

UCUENCA

Facultad de Ciencias Económicas y Administrativas

Carrera de Contabilidad y Auditoría

"Determinación y análisis de costos y del punto de equilibrio del teatro "Carlos Cueva Tamariz" ubicado en la ciudad de Cuenca, en los periodos del 2018 al 2020 y sus efectos frente al Covid - 19"

Trabajo de titulación previo a la obtención
del título de Contador Público Auditor

Autoras:

Adela Mavicia Hernández Armijos

Ci: 0705736841

Correo electrónico: adelamavi@hotmail.com

Marithza Alexandra Quituzaca Ayora

Ci: 0105140446

Correo electrónico: marithza.quituzaca@outlook.com

Director:

Orlando Fabián Ayabaca Mogrovejo

Ci: 0105032403

Cuenca - Ecuador

23-noviembre-2022

PLAN DE CUENTAS	
CUENTA	DESCRIPCIÓN
1	ACTIVO
101	ACTIVO CORRIENTE
10101	EFFECTIVO Y EQUIVALENTES AL EFFECTIVO
1010101	CAJA
1010102	BANCOS
10102	ACTIVOS FINANCIEROS
1010201	ACTIVOS FINANCIEROS A VALOR RAZONABLE CON CAMBIOS EN RESULTADOS
1010202	ACTIVOS FINANCIEROS DISPONIBLES PARA LA VENTA
1010203	ACTIVOS FINANCIEROS MANTENIDOS HASTA EL VENCIMIENTO
1010204	(-) PROVISION POR DETERIORO
1010205	DOCUMENTOS Y CUENTAS POR COBRAR CLIENTES NO RELACIONADOS
101020501	DE ACTIVIDADES ORDINARIAS QUE GENEREN INTERESES
101020502	DE ACTIVIDADES ORDINARIAS QUE NO GENEREN INTERESES
1010206	DOCUMENTOS Y CUENTAS POR COBRAR CLIENTES RELACIONADOS
1010207	OTRAS CUENTAS POR COBRAR RELACIONADAS
1010208	OTRAS CUENTAS POR COBRAR
1010209	(-) PROVISION CUENTAS INCOBRABLES Y DETERIORO
10103	INVENTARIOS
1010301	INVENTARIOS DE MATERIA PRIMA
1010302	INVENTARIOS DE PRODUCTOS EN PROCESO
1010303	INVENTARIOS DE SUMINISTROS O MATERIALES A SER CONSUMIDOS EN EL PROCESO DE PRODUCCION
1010304	INVENTARIOS DE SUMINISTROS O MATERIALES A SER CONSUMIDOS EN LA PRESTACION DE SERVICIO
1010305	INVENTARIOS DE PRODUCTOS TERMINADOS Y MERCADERIA EN ALMACEN - PRODUCIDO POR LA COMPANIA
1010306	INVENTARIOS DE PRODUCTOS TERMINADOS Y MERCADERIA EN ALMACEN - COMPRADO DE TERCEROS
1010307	MERCADERIAS EN TRANSITO
1010308	OBRAS EN CONSTRUCCION
1010309	OBRAS TERMINADAS
1010310	MATERIALES O BIENES PARA LA CONSTRUCCION
1010311	INVENTARIOS REPUESTOS, HERRAMIENTAS Y ACCESORIOS
1010312	OTROS INVENTARIOS
1010313	(-) PROVISION POR VALOR NETO DE REALIZACION Y OTRAS PERDIDAS EN EL INVENTARIO
10104	SERVICIOS Y OTROS PAGOS ANTICIPADOS
1010401	SEGUROS PAGADOS POR ANTICIPADO
1010402	ARRIENDOS PAGADOS POR ANTICIPADO
1010403	ANTICIPOS A PROVEEDORES
1010404	OTROS ANTICIPOS ENTREGADOS
10105	ACTIVOS POR IMPUESTOS CORRIENTES
1010501	CREDITO TRIBUTARIO A FAVOR DE LA EMPRESA (IVA)
1010502	CREDITO TRIBUTARIO A FAVOR DE LA EMPRESA (I. R.)
1010503	ANTICIPO DE IMPUESTO A LA RENTA
10106	ACTIVOS NO CORRIENTES MANTENIDOS PARA LA VENTA Y OPERACIONES DISCONTINUADAS
10107	CONSTRUCCIONES EN PROCESO (NIC 11 Y SECC.23 PYMES)
10108	OTROS ACTIVOS CORRIENTES
102	ACTIVO NO CORRIENTE
10201	PROPIEDADES, PLANTA Y EQUIPO
1020101	TERRENOS

1020102	EDIFICIOS
1020103	CONSTRUCCIONES EN CURSO
1020104	INSTALACIONES
102010401	(-) DEPRECIACIÓN ACUMULADA INSTALACIONES
1020105	MUEBLES Y ENSERES
1020106	MAQUINARIA Y EQUIPO
1020107	NAVES, AERONAVES, BARCAZAS Y SIMILARES
1020108	EQUIPO DE COMPUTACIÓN
1020109	VEHÍCULOS, EQUIPOS DE TRANSPORTE Y EQUIPO CAMINERO MÓVIL
1020110	OTROS PROPIEDADES, PLANTA Y EQUIPO
1020111	REPUESTOS Y HERRAMIENTAS
1020112	(-) DEPRECIACIÓN ACUMULADA PROPIEDADES, PLANTA Y EQUIPO
1020113	(-) DETERIORO ACUMULADO DE PROPIEDADES, PLANTA Y EQUIPO
1020114	ACTIVOS DE EXPLORACIÓN Y EXPLOTACIÓN
102011401	ACTIVOS DE EXPLORACIÓN Y EXPLOTACIÓN
102011402	(-) AMORTIZACIÓN ACUMULADA DE ACTIVOS DE EXPLORACIÓN Y EXPLOTACIÓN
102011403	(-) DETERIORO ACUMULADO DE ACTIVOS DE EXPLORACIÓN Y EXPLOTACIÓN
10202	PROPIEDADES DE INVERSIÓN
1020201	TERRENOS
1020202	EDIFICIOS
1020203	(-) DEPRECIACIÓN ACUMULADA DE PROPIEDADES DE INVERSIÓN
1020204	(-) DETERIORO ACUMULADO DE PROPIEDADES DE INVERSIÓN
10203	ACTIVOS BIOLÓGICOS
1020301	ANIMALES VIVOS EN CRECIMIENTO
1020302	ANIMALES VIVOS EN PRODUCCIÓN
1020303	PLANTAS EN CRECIMIENTO
1020304	PLANTAS EN PRODUCCIÓN
1020305	(-) DEPRECIACIÓN ACUMULADA DE ACTIVOS BIOLÓGICOS
1020306	(-) DETERIORO ACUMULADO DE ACTIVOS BIOLÓGICOS
10204	ACTIVO INTANGIBLE
1020401	PLUSVALÍAS
1020402	MARCAS, PATENTES, DERECHOS DE LLAVE, CUOTAS PATRIMONIALES Y OTROS SIMILARES
1020403	ACTIVOS DE EXPLORACION Y EXPLOTACION
1020404	(-) AMORTIZACIÓN ACUMULADA DE ACTIVO INTANGIBLE
1020405	(-) DETERIORO ACUMULADO DE ACTIVO INTANGIBLE
1020406	OTROS INTANGIBLES
10205	ACTIVOS POR IMPUESTOS DIFERIDOS
10206	ACTIVOS FINANCIEROS NO CORRIENTES
1020601	ACTIVOS FINANCIEROS MANTENIDOS HASTA EL VENCIMIENTO
1020602	(-) PROVISIÓN POR DETERIORO DE ACTIVOS FINANCIEROS MANTENIDOS HASTA EL VENCIMIENTO
1020603	DOCUMENTOS Y CUENTAS POR COBRAR
1020604	(-) PROVISIÓN CUENTAS INCOBRABLES DE ACTIVOS FINANCIEROS NO CORRIENTES
10207	OTROS ACTIVOS NO CORRIENTES
1020701	INVERSIONES SUBSIDIARIAS
1020702	INVERSIONES ASOCIADAS
1020703	INVERSIONES NEGOCIOS CONJUNTOS
1020704	OTRAS INVERSIONES
1020705	(-) PROVISIÓN VALUACIÓN DE INVERSIONES
1020706	OTROS ACTIVOS NO CORRIENTES
2	PASIVO

201	PASIVO CORRIENTE
20101	PASIVOS FINANCIEROS A VALOR RAZONABLE CON CAMBIOS EN RESULTADO
20102	PASIVOS POR CONTRATOS DE ARRENDAMIENTO FINANCIEROS
20103	CUENTAS Y DOCUMENTOS POR PAGAR
2010301	LOCALES
2010302	DEL EXTERIOR
20104	OBLIGACIONES CON INSTITUCIONES FINANCIERAS
2010401	LOCALES
2010402	DEL EXTERIOR
20105	PROVISIONES
2010501	LOCALES
2010502	DEL EXTERIOR
20106	PORCIÓN CORRIENTE DE OBLIGACIONES EMITIDAS
20107	OTRAS OBLIGACIONES CORRIENTES
2010701	CON LA ADMINISTRACIÓN TRIBUTARIA
2010702	IMPUESTO A LA RENTA POR PAGAR DEL EJERCICIO
2010703	CON EL IESS
2010704	POR BENEFICIOS DE LEY A EMPLEADOS
2010705	PARTICIPACIÓN TRABAJADORES POR PAGAR DEL EJERCICIO
2010706	DIVIDENDOS POR PAGAR
20108	CUENTAS POR PAGAR DIVERSAS – RELACIONADAS
20109	OTROS PASIVOS FINANCIEROS
20110	ANTICIPOS DE CLIENTES
20111	PASIVOS DIRECTAMENTE ASOCIADOS CON LOS ACTIVOS NO CORRIENTES Y OPERACIONES DISCONTINUADAS
20112	PORCIÓN CORRIENTE DE PROVISIONES POR BENEFICIOS A EMPLEADOS
2011201	JUBILACIÓN PATRONAL
2011202	OTROS BENEFICIOS A LARGO PLAZO PARA LOS EMPLEADOS
20113	OTROS PASIVOS CORRIENTES
202	PASIVO NO CORRIENTE
20201	PASIVOS POR CONTRATOS DE ARRENDAMIENTO FINANCIERO
20202	CUENTAS Y DOCUMENTOS POR PAGAR
2020201	LOCALES
2020202	DEL EXTERIOR
20203	OBLIGACIONES CON INSTITUCIONES FINANCIERAS
2020301	LOCALES
2020302	DEL EXTERIOR
20204	CUENTAS POR PAGAR DIVERSAS / RELACIONADAS
2020401	LOCALES
2020402	DEL EXTERIOR
20205	OBLIGACIONES EMITIDAS
20206	ANTICIPOS DE CLIENTES
20207	PROVISIONES POR BENEFICIOS A EMPLEADOS
2020701	JUBILACIÓN PATRONAL
2020702	OTROS BENEFICIOS NO CORRIENTES PARA LOS EMPLEADOS
20208	OTRAS PROVISIONES
20209	PASIVO DIFERIDO
2020901	INGRESOS DIFERIDOS
2020902	PASIVOS POR IMPUESTOS DIFERIDOS
20210	OTROS PASIVOS NO CORRIENTES
3	PATRIMONIO NETO

30	PATRIMONIO ATRIBUIBLE A LOS PROPIETARIOS DE LA CONTROLADORA
301	CAPITAL
30101	CAPITAL SUSCRITO o ASIGNADO
30102	(-) CAPITAL SUSCRITO NO PAGADO, ACCIONES EN TESORERÍA
302	APORTES DE SOCIOS O ACCIONISTAS PARA FUTURA CAPITALIZACIÓN
303	PRIMA POR EMISION PRIMARIA DE ACCIONES
304	RESERVAS
30401	RESERVA LEGAL
30402	RESERVAS FACULTATIVA Y ESTATUTARIA
305	OTROS RESULTADOS INTEGRALES
30501	SUPERAVIT DE ACTIVOS FINANCIEROS DISPONIBLES PARA LA VENTA
30502	SUPERAVIT POR REVALUACIÓN DE PROPIEDADES, PLANTA Y EQUIPO
30503	SUPERAVIT POR REVALUACION DE ACTIVOS INTANGIBLES
30504	OTROS SUPERAVIT POR REVALUACION
306	RESULTADOS ACUMULADOS
30601	GANACIAS ACUMULADAS
30602	(-) PÉRDIDAS ACUMULADAS
30603	RESULTADOS ACUMULADOS PROVENIENTES DE LA ADOPCIÓN POR PRIMERA VEZ DE LAS NIIF
30604	RESERVA DE CAPITAL
30605	RESERVA POR DONACIONES
30606	RESERVA POR VALUACIÓN
30607	SUPERÁVIT POR REVALUACIÓN DE INVERSIONES
307	RESULTADOS DEL EJERCICIO
30701	GANANCIA NETA DEL PERIODO
30702	(-) PÉRDIDA NETA DEL PERIODO
31	PARTICIPACIÓN NO CONTROLADORA
41	INGRESOS DE ACTIVIDADES ORDINARIAS
4101	VENTA DE BIENES
4102	PRESTACIÓN DE SERVICIOS
4103	CONTRATOS DE CONSTRUCCIÓN
4104	SUBVENCIONES DEL GOBIERNO
4105	REGALÍAS
4106	INTERESES
410601	INTERESES GENERADOS POR VENTAS A CRÉDITO
410602	OTROS INTERESES GENERADOS
4107	DIVIDENDOS
4108	GANANCIA POR MEDICIÓN A VALOR RAZONABLE DE ACTIVOS BIOLÓGICOS
4109	OTROS INGRESOS DE ACTIVIDADES ORDINARIAS
4110	(-) DESCUENTO EN VENTAS
4111	(-) DEVOLUCIONES EN VENTAS
4112	(-) BONIFICACIÓN EN PRODUCTO
4113	(-) OTRAS REBAJAS COMERCIALES
42	GANANCIA BRUTA --> Subtotal A (41 - 51)
43	OTROS INGRESOS
4301	DIVIDENDOS
4302	INTERESES FINANCIEROS
4303	GANANCIA EN INVERSIONES EN ASOCIADAS / SUBSIDIARIAS Y OTRAS
4304	VALUACIÓN DE INSTRUMENTOS FINANCIEROS A VALOR RAZONABLE CON CAMBIO EN RESULTADOS
4305	OTRAS RENTAS
51	COSTO DEL SERVICIO

5101	MATERIALES UTILIZADOS
510101	(+) INVENTARIO INICIAL DE BIENES NO PRODUCIDOS POR LA COMPAÑÍA
510102	(+) COMPRAS NETAS LOCALES DE BIENES NO PRODUCIDOS POR LA COMPAÑÍA
510103	(+) IMPORTACIONES DE BIENES NO PRODUCIDOS POR LA COMPAÑÍA
510104	(-) INVENTARIO FINAL DE BIENES NO PRODUCIDOS POR LA COMPAÑÍA
510105	(+) INVENTARIO INICIAL DE MATERIA PRIMA
510106	(+) COMPRAS NETAS LOCALES DE MATERIA PRIMA
510107	(+) IMPORTACIONES DE MATERIA PRIMA
510108	(-) INVENTARIO FINAL DE MATERIA PRIMA
510109	(+) INVENTARIO INICIAL DE PRODUCTOS EN PROCESO
510110	(-) INVENTARIO FINAL DE PRODUCTOS EN PROCESO
510111	(+) INVENTARIO INICIAL PRODUCTOS TERMINADOS
510112	(-) INVENTARIO FINAL DE PRODUCTOS TERMINADOS
5102	(+) MANO DE OBRA DIRECTA
510201	SUELDOS Y BENEFICIOS SOCIALES
510202	GASTO PLANES DE BENEFICIOS A EMPLEADOS
5103	(+) MANO DE OBRA INDIRECTA
510301	SUELDOS Y BENEFICIOS SOCIALES
510302	GASTO PLANES DE BENEFICIOS A EMPLEADOS
5104	(+) OTROS COSTOS INDIRECTOS DE FABRICACIÓN
510401	DEPRECIACIÓN DE MAQUINARIA Y EQUIPO
510402	DETERIORO O PÉRDIDAS DE ACTIVOS BIOLÓGICOS
510403	DETERIORO DE PROPIEDAD, PLANTA Y EQUIPO
510404	EFECTO VALOR NETO DE REALIZACIÓN DE INVENTARIOS
510405	GASTO POR GARANTÍAS EN VENTA DE PRODUCTOS O SERVICIOS
510406	MANTENIMIENTO Y REPARACIONES
510407	SUMINISTROS MATERIALES Y REPUESTOS
510409	DEPRECIACION DE INSTALACION
510410	DEPRECIACION DE EQUIPO DE COMPUTO
510412	SERVICIOS BASICOS
510408	OTROS COSTOS DE PRODUCCIÓN
52	GASTOS
5201	GASTOS
520101	SUELDOS, SALARIOS Y DEMÁS REMUNERACIONES
520102	APORTES A LA SEGURIDAD SOCIAL (incluido fondo de reserva)
520103	BENEFICIOS SOCIALES E INDEMNIZACIONES
520104	GASTO PLANES DE BENEFICIOS A EMPLEADOS
520105	HONORARIOS, COMISIONES Y DIETAS A PERSONAS NATURALES
520106	REMUNERACIONES A OTROS TRABAJADORES AUTÓNOMOS
520107	HONORARIOS A EXTRANJEROS POR SERVICIOS OCASIONALES
520108	MANTENIMIENTO Y REPARACIONES
520109	ARRENDAMIENTO OPERATIVO
520110	COMISIONES
520111	PROMOCIÓN Y PUBLICIDAD
520112	COMBUSTIBLES
520113	LUBRICANTES
520114	SEGUROS Y REASEGUROS (primas y cesiones)
520115	TRANSPORTE
520116	GASTOS DE GESTIÓN (agasajos a accionistas, trabajadores y clientes)
520117	GASTOS DE VIAJE
520118	AGUA, ENERGÍA, LUZ Y TELECOMUNICACIONES

520119	NOTARIOS Y REGISTRADORES DE LA PROPIEDAD O MERCANTILES
520121	DEPRECIACIONES
52012101	PROPIEDADES, PLANTA Y EQUIPO
52012102	PROPIEDADES DE INVERSIÓN
520122	AMORTIZACIONES
52012201	INTANGIBLES
52012202	OTROS ACTIVOS
520123	GASTO DETERIORO
52012301	PROPIEDADES, PLANTA Y EQUIPO
52012306	OTROS ACTIVOS
520124	GASTOS POR CANTIDADES ANORMALES DE UTILIZACIÓN EN EL PROCESO DE PRODUCCIÓN
52012401	MANO DE OBRA
52012402	MATERIALES
52012403	COSTOS DE PRODUCCIÓN
520125	GASTO POR REESTRUCTURACIÓN
520126	VALOR NETO DE REALIZACIÓN DE INVENTARIOS
520128	OTROS GASTOS
5202	GASTOS
520201	SUELDOS, SALARIOS Y DEMÁS REMUNERACIONES
520202	APORTES A LA SEGURIDAD SOCIAL (incluido fondo de reserva)
520203	BENEFICIOS SOCIALES E INDEMNIZACIONES
520204	GASTO PLANES DE BENEFICIOS A EMPLEADOS
520205	HONORARIOS, COMISIONES Y DIETAS A PERSONAS NATURALES
520206	REMUNERACIONES A OTROS TRABAJADORES AUTÓNOMOS
520207	HONORARIOS A EXTRANJEROS POR SERVICIOS OCASIONALES
520208	MANTENIMIENTO Y REPARACIONES
520209	ARRENDAMIENTO OPERATIVO
520210	COMISIONES
520212	COMBUSTIBLES
520213	LUBRICANTES
520214	SEGUROS Y REASEGUROS (primas y cesiones)
520215	TRANSPORTE
520216	GASTOS DE GESTIÓN (agasajos a accionistas, trabajadores y clientes)
520217	GASTOS DE VIAJE
520218	AGUA, ENERGÍA, LUZ Y TELECOMUNICACIONES
520219	NOTARIOS Y REGISTRADORES DE LA PROPIEDAD O MERCANTILES
520220	IMPUESTOS, CONTRIBUCIONES Y OTROS
520221	DEPRECIACIONES
52022101	PROPIEDADES, PLANTA Y EQUIPO
52022102	PROPIEDADES DE INVERSIÓN
520222	AMORTIZACIONES
52022201	INTANGIBLES
52022202	OTROS ACTIVOS
520223	GASTO DETERIORO
52022301	PROPIEDADES, PLANTA Y EQUIPO
52022302	INVENTARIOS
52022303	INSTRUMENTOS FINANCIEROS
52022304	INTANGIBLES
52022305	CUENTAS POR COBRAR
52022306	OTROS ACTIVOS

520224	GASTOS POR CANTIDADES ANORMALES DE UTILIZACIÓN EN EL PROCESO DE PRODUCCIÓN
52022401	MANO DE OBRA
52022402	MATERIALES
52022403	COSTOS DE PRODUCCIÓN
520225	GASTO POR REESTRUCTURACIÓN
520226	VALOR NETO DE REALIZACIÓN DE INVENTARIOS
520227	GASTO IMPUESTO A LA RENTA (ACTIVOS Y PASIVOS DIFERIDOS)
520228	OTROS GASTOS
5203	GASTOS FINANCIEROS
520301	INTERESES
520302	COMISIONES
520303	GASTOS DE FINANCIAMIENTO DE ACTIVOS
520304	DIFERENCIA EN CAMBIO
520305	OTROS GASTOS FINANCIEROS
5204	OTROS GASTOS
520401	PERDIDA EN INVERSIONES EN ASOCIADAS / SUBSIDIARIAS Y OTRAS
520402	OTROS
60	GANANCIA (PÉRDIDA) ANTES DE 15% A TRABAJADORES E IMPUESTO A LA RENTA DE OPERACIONES CONTINUADAS --> Subtotal B (A + 43 - 52)
61	15% PARTICIPACIÓN TRABAJADORES
62	GANANCIA (PÉRDIDA) ANTES DE IMPUESTOS --> Subtotal C (B - 61)
63	IMPUESTO A LA RENTA CAUSADO
64	GANANCIA (PÉRDIDA) DE OPERACIONES CONTINUADAS ANTES DEL IMPUESTO DIFERIDO --> Subtotal D (C - 63)
65	(-) GASTO POR IMPUESTO DIFERIDO
66	(+) INGRESO POR IMPUESTO DIFERIDO
67	GANANCIA (PÉRDIDA) DE OPERACIONES CONTINUADAS
71	INGRESOS POR OPERACIONES DISCONTINUADAS
72	GASTOS POR OPERACIONES DISCONTINUADAS
73	GANANCIA (PÉRDIDA) ANTES DE 15% A TRABAJADORES E IMPUESTO A LA RENTA DE OPERACIONES DISCONTINUADAS --> Subtotal E (71 - 72)
74	15% PARTICIPACIÓN TRABAJADORES
75	GANANCIA (PÉRDIDA) ANTES DE IMPUESTOS DE OPERACIONES DISCONTINUADAS --> Subtotal F (E - 74)
76	IMPUESTO A LA RENTA CAUSADO
77	GANANCIA (PÉRDIDA) DE OPERACIONES DISCONTINUADAS --> Subtotal G (F - 76)
79	GANANCIA (PÉRDIDA) NETA DEL PERÍODO --> Subtotal H (D + G)
7901	PROPIETARIOS DE LA CONTROLADORA
7902	PARTICIPACIÓN ATRIBUIBLE A LA NO CONTROLADORA (informativo)
81	COMPONENTES DEL OTRO RESULTADO INTEGRAL
8101	DIFERENCIA DE CAMBIO POR CONVERSIÓN
8102	VALUACIÓN DE ACTIVOS FINANCIEROS DISPONIBLES PARA LA VENTA
8103	GANANCIAS POR REVALUACIÓN DE PROPIEDADES, PLANTA Y EQUIPO
8104	GANANCIAS (PÉRDIDAS) ACTUARIALES POR PLANES DE BENEFICIOS DEFINIDOS
8105	REVERSIÓN DEL DETERIORO (PÉRDIDA POR DETERIORO) DE UN ACTIVO REVALUADO
8106	PARTICIPACIÓN DE OTRO RESULTADO INTEGRAL DE ASOCIADAS
8107	IMPUESTO SOBRE LAS GANANCIAS RELATIVO A OTRO RESULTADO INTEGRAL
8108	OTROS (DETALLAR EN NOTAS)
82	RESULTADO INTEGRAL TOTAL DEL AÑO --> Subtotal I (H + 81)
8201	PROPIETARIOS DE LA CONTROLADORA
8202	PARTICIPACIÓN NO CONTROLADORA (informativo)
90	GANANCIA POR ACCIÓN (SOLO EMPRESAS QUE COTIZAN EN BOLSA)

9001	GANANCIA POR ACCIÓN BÁSICA
900101	GANANCIA POR ACCIÓN BÁSICA EN OPERACIONES CONTINUADAS
900102	GANANCIA POR ACCIÓN BÁSICA EN OPERACIONES DISCONTINUADAS
9002	GANANCIA POR ACCIÓN DILUÍDA
900201	GANANCIA POR ACCIÓN DILUÍDA EN OPERACIONES CONTINUADAS
900202	GANANCIA POR ACCIÓN DILUÍDA EN OPERACIONES DISCONTINUADAS
91	UTILIDAD A REINVERTIR (INFORMATIVO)
95	INCREMENTO NETO (DISMINUCIÓN) EN EL EFECTIVO Y EQUIVALENTES AL EFECTIVO, ANTES DEL EFECTO DE LOS CAMBIOS EN LA TASA DE CAMBIO
9501	FLUJOS DE EFECTIVO PROCEDENTES DE (UTILIZADOS EN) ACTIVIDADES DE OPERACIÓN
950101	CLASES DE COBROS POR ACTIVIDADES DE OPERACIÓN
95010101	Cobros procedentes de las ventas de bienes y prestación de servicios
95010102	Cobros procedentes de regalías, cuotas, comisiones y otros ingresos de actividades ordinarias
95010103	Cobros procedentes de contratos mantenidos con propósitos de intermediación o para negociar
95010104	Cobros procedentes de primas y prestaciones, anualidades y otros beneficios de pólizas suscritas
95010105	Otros cobros por actividades de operación
950102	CLASES DE PAGOS POR ACTIVIDADES DE OPERACIÓN
95010201	Pagos a proveedores por el suministro de bienes y servicios
95010202	Pagos procedentes de contratos mantenidos para intermediación o para negociar
95010203	Pagos a y por cuenta de los empleados
95010204	Pagos por primas y prestaciones, anualidades y otras obligaciones derivadas de las pólizas suscritas
95010205	Otros pagos por actividades de operación
950103	Dividendos pagados
950104	Dividendos recibidos
950105	Intereses pagados
950106	Intereses recibidos
950107	Impuestos a las ganancias pagados
950108	Otras entradas (salidas) de efectivo
9502	FLUJOS DE EFECTIVOS PROCEDENTES DE (UTILIZADOS EN) ACTIVIDADES DE INVERSIÓN
950201	Efectivo procedentes de la venta de acciones en subsidiarias u otros negocios
950202	Efectivo utilizado para adquirir acciones en subsidiarias u otros negocios para tener el control
950203	Efectivo utilizado en la compra de participaciones no controladoras
950204	Otros cobros por la venta de acciones o instrumentos de deuda de otras entidades
950205	Otros pagos para adquirir acciones o instrumentos de deuda de otras entidades
950206	Otros cobros por la venta de participaciones en negocios conjuntos
950207	Otros pagos para adquirir participaciones en negocios conjuntos
950208	Importes procedentes por la venta de propiedades, planta y equipo
950209	Adquisiciones de propiedades, planta y equipo
950210	Importes procedentes de ventas de activos intangibles
950211	Compras de activos intangibles
950212	Importes procedentes de otros activos a largo plazo
950213	Compras de otros activos a largo plazo
950214	Importes procedentes de subvenciones del gobierno
950215	Anticipos de efectivo efectuados a terceros
950216	Cobros procedentes del reembolso de anticipos y préstamos concedidos a terceros
950217	Pagos derivados de contratos de futuro, a término, de opciones y de permuta financiera

950218	Cobros procedentes de contratos de futuro, a término, de opciones y de permuta financiera
950219	Dividendos recibidos
950220	Intereses recibidos
950221	Otras entradas (salidas) de efectivo
9503	FLUJOS DE EFECTIVO PROCEDENTES DE (UTILIZADOS EN) ACTIVIDADES DE FINANCIACIÓN
950301	Aporte en efectivo por aumento de capital
950302	Financiamiento por emisión de títulos valores
950303	Pagos por adquirir o rescatar las acciones de la entidad
950304	Financiación por préstamos a largo plazo
950305	Pagos de préstamos
950306	Pagos de pasivos por arrendamientos financieros
950307	Importes procedentes de subvenciones del gobierno
950308	Dividendos pagados
950309	Intereses recibidos
950310	Otras entradas (salidas) de efectivo
9504	EFFECTOS DE LA VARIACIÓN EN LA TASA DE CAMBIO SOBRE EL EFECTIVO Y EQUIVALENTES AL EFECTIVO
950401	Efectos de la variación en la tasa de cambio sobre el efectivo y equivalentes de efectivo
9505	INCREMENTO (DISMINUCIÓN) NETO DE EFECTIVO Y EQUIVALENTES AL EFECTIVO
9506	EFECTIVO Y EQUIVALENTES AL EFECTIVO AL PRINCIPIO DEL PERIODO
9507	EFECTIVO Y EQUIVALENTES AL EFECTIVO AL FINAL DEL PERIODO
96	GANANCIA (PÉRDIDA) ANTES DE 15% A TRABAJADORES E IMPUESTO A LA RENTA
97	AJUSTE POR PARTIDAS DISTINTAS AL EFECTIVO
9701	Ajustes por gasto de depreciación y amortización
9702	Ajustes por gastos por deterioro (reversiones por deterioro) reconocidas en los resultados del periodo
9703	Pérdida (ganancia) de moneda extranjera no realizada
9704	Pérdidas en cambio de moneda extranjera
9705	Ajustes por gastos en provisiones
9706	Ajuste por participaciones no controladoras
9707	Ajuste por pagos basados en acciones
9708	Ajustes por ganancias (pérdidas) en valor razonable
9709	Ajustes por gasto por impuesto a la renta
9710	Ajustes por gasto por participación trabajadores
9711	Otros ajustes por partidas distintas al efectivo
98	CAMBIOS EN ACTIVOS Y PASIVOS
9801	(Incremento) disminución en cuentas por cobrar clientes
9802	(Incremento) disminución en otras cuentas por cobrar
9803	(Incremento) disminución en anticipos de proveedores
9804	(Incremento) disminución en inventarios
9805	(Incremento) disminución en otros activos
9806	Incremento (disminución) en cuentas por pagar comerciales
9807	Incremento (disminución) en otras cuentas por pagar
9808	Incremento (disminución) en beneficios empleados
9809	Incremento (disminución) en anticipos de clientes
9810	Incremento (disminución) en otros pasivos
9820	FLUJOS DE EFECTIVO PROCEDENTES DE (UTILIZADOS EN) ACTIVIDADES DE OPERACIÓN
99	SALDO AL FINAL DEL PERIODO
9901	SALDO REEXPRESADO DEL PERIODO INMEDIATO ANTERIOR
990101	SALDO DEL PERÍODO INMEDIATO ANTERIOR

990102	CAMBIOS EN POLÍTICAS CONTABLES
990103	CORRECCIÓN DE ERRORES
9902	CAMBIOS DEL AÑO EN EL PATRIMONIO
990201	Aumento (disminución) de capital social
990202	Aportes para futuras capitalizaciones
990203	Prima por emisión primaria de acciones
990204	Dividendos
990205	Transferencia de Resultados a otras cuentas patrimoniales
990206	Realización de la Reserva por Valuación de Activos Financieros Disponibles para la venta
990207	Realización de la Reserva por Valuación de Propiedades, planta y equipo
990208	Realización de la Reserva por Valuación de Activos Intangibles
990209	Otros cambios (detallar)
990210	Resultado Integral Total del Año (Ganancia o pérdida del ejercicio)

PRECIOS SIN REFORMA				
No.	Tipo de evento	Auspicio	%	Costo de alquiler
1	Eventos artísticos, culturales o académicos con o sin fines de lucro organizados por instituciones públicas o privadas	NO		1800 + IVA
2	Eventos artísticos, culturales o académicos con o sin fines de lucro organizados por instituciones públicas o privadas que ofrecen canje publicitario	SI	30%	1200 + IVA
3	Eventos artísticos, culturales, académicos o institucionales de beneficencia públicas o privadas	SI	50%	900 + IVA
4	Eventos artísticos, culturales, académicos o institucionales sin fines de lucro organizados por instituciones de educación públicas, o cuya labor se relaciona directamente con actividades artísticas y culturales	SI	60%	600 + IVA
5	Eventos artísticos, culturales o académicos organizados por Facultades y dependencias Universitarias	SI	77.70%	400

PRECIOS CON REFORMA		Fecha reforma:		6/1/2021
No.	Tipo de evento	Auspicio	%	Costo de alquiler
1	Eventos artísticos, culturales o académicos con o sin fines de lucro organizados por instituciones públicas o privadas	NO		1200 + IVA
2	Eventos artísticos, culturales o académicos con o sin fines de lucro organizados por instituciones públicas o privadas que ofrecen canje publicitario	SI	10%	1080 + IVA
3	Eventos artísticos, culturales, académicos o institucionales de beneficencia públicas o privadas	SI	Hasta 30%	840 + IVA
4	Eventos artísticos, culturales, académicos o institucionales sin fines de lucro organizados por instituciones de educación públicas, o cuya labor se relaciona directamente con actividades artísticas y culturales	SI	30%	840 + IVA
5	Eventos artísticos, culturales o académicos organizados por Facultades y dependencias Universitarias	SI	66.66%	400

nombre	fecha requerimiento	producto	ACTIVO/ COSTO	valor compra	pagos realizados	comprometido
TEATRO UNIVERSITARIO	18/08/2021	MANTENIMIENTO DE EQUIPOS	costo-manten	\$ 6,971.54	\$ -	\$ 6,971.54
TEATRO UNIVERSITARIO	21/07/2021	INODORO BLANCO CERAMICA CON TANQ	activo	\$ 1,011.85	\$ -	\$ 1,011.85
TEATRO UNIVERSITARIO	3/5/2020	SERVICIO DE MANTENIMIENTO DE MAQU	costo-mante	\$ 6,629.95	\$ -	\$ 6,629.95
TEATRO UNIVERSITARIO	3/5/2020	SERVICIO DE MANTENIMIENTO DE MAQU	costo-mante	\$ 2,507.68	\$ -	\$ 2,507.68
TEATRO UNIVERSITARIO	12/12/2019	POSTE SEPARADOR DE FILA	activo	\$ 716.80	\$ 716.80	\$ -
TEATRO UNIVERSITARIO	12/12/2019	PERCHERO FIJO MELAMINICO	activo	\$ 78.40	\$ 78.40	\$ -
TEATRO UNIVERSITARIO	12/12/2019	MESA DE TRABAJO	activo	\$ 443.52	\$ 443.52	\$ -
TEATRO UNIVERSITARIO	12/12/2019	PERCHERO METALICO FIJO	activo	\$ 305.76	\$ 305.76	\$ -
TEATRO UNIVERSITARIO	12/12/2019	BASURERO MELAMINICO	activo	\$ 694.40	\$ 694.40	\$ -
TEATRO UNIVERSITARIO	12/12/2019	MESA DIRECTIVA PLEGABLE	activo	\$ 1,545.60	\$ 1,545.60	\$ -
TEATRO UNIVERSITARIO	12/12/2019	TANDEM MELAMINICO	activo	\$ 716.80	\$ 716.80	\$ -
TEATRO UNIVERSITARIO	12/12/2019	ESTANTE SEGMENTADO	activo	\$ 3,421.60	\$ 3,421.60	\$ -
TEATRO UNIVERSITARIO	11/6/2019	MONITOR DE PISO	activo	\$ 3,337.60	\$ -	\$ 3,337.60
TEATRO UNIVERSITARIO	11/6/2019	MONITOR DE PISO	activo	\$ 4,569.60	\$ -	\$ 4,569.60
TEATRO UNIVERSITARIO	11/6/2019	LIQUIDO DE HUMO FOG GALON	costo	\$ 441.28	\$ -	\$ 441.28
TEATRO UNIVERSITARIO	11/6/2019	CABLE DE 75 MTS SDI	activo	\$ 334.88	\$ -	\$ 334.88
TEATRO UNIVERSITARIO	11/6/2019	CABLE HDMI DE 5 MTS	activo	\$ 73.92	\$ -	\$ 73.92
TEATRO UNIVERSITARIO	11/6/2019	LIQUIDO DE HUMO DE PHF GALON	costo	\$ 326.14	\$ -	\$ 326.14
TEATRO UNIVERSITARIO	11/6/2019	CABLE DE 10 MTS SDI	activo	\$ 156.80	\$ -	\$ 156.80
TEATRO UNIVERSITARIO	11/6/2019	SWITCHER	activo	\$ 1,288.00	\$ -	\$ 1,288.00
TEATRO UNIVERSITARIO	11/6/2019	29. ROSCOLUX, SUPERGEL R100 FROST T	costo	\$ 66.53	\$ -	\$ 66.53
TEATRO UNIVERSITARIO	11/6/2019	CONVERTIDOR	activo	\$ 67.09	\$ -	\$ 67.09
TEATRO UNIVERSITARIO	11/6/2019	CONVERTIDOR	activo	\$ 89.49	\$ -	\$ 89.49
TEATRO UNIVERSITARIO	11/6/2019	PUNTERO LASER CON USB	activo	\$ 50.39	\$ -	\$ 50.39
TEATRO UNIVERSITARIO	11/6/2019	ULTRA SONIDO MINI RECORDER (EQUIPO	activo	\$ 207.20	\$ -	\$ 207.20
TEATRO UNIVERSITARIO	11/6/2019	CICLORAMA (EQUIPO DE CINE)	activo	\$ 5,577.60	\$ -	\$ 5,577.60
TEATRO UNIVERSITARIO	11/6/2019	OPTI-FLECS R9411 1/4CTO ROSCO DE 24"	costo	\$ 125.33	\$ -	\$ 125.33
TEATRO UNIVERSITARIO	11/6/2019	ROSCOLUX, SUPERGEL R104 TOUGH SILK	costo	\$ 33.26	\$ -	\$ 33.26
TEATRO UNIVERSITARIO	11/6/2019	LIMPIADOR DE LENTE 16 ONZAS	costo	\$ 96.10	\$ -	\$ 96.10
TEATRO UNIVERSITARIO	11/6/2019	CAJA AMPLIFICADA	activo	\$ 349.44	\$ -	\$ 349.44
TEATRO UNIVERSITARIO	11/6/2019	MICROFONO	activo	\$ 1,106.56	\$ -	\$ 1,106.56
TEATRO UNIVERSITARIO	11/6/2019	MICROFONO	activo	\$ 692.16	\$ -	\$ 692.16

TEATRO UNIVERSITARIO	11/6/2019	MICROFONO	activo	\$ 303.52	\$ -	\$ 303.52
TEATRO UNIVERSITARIO	11/6/2019	PEDESTAL PARA MICROFONO	activo	\$ 116.48	\$ -	\$ 116.48
TEATRO UNIVERSITARIO	11/6/2019	PEDESTAL PARA MICROFONO	activo	\$ 132.83	\$ -	\$ 132.83
TEATRO UNIVERSITARIO	11/6/2019	MICROFONO	activo	\$ 474.88	\$ -	\$ 474.88
TEATRO UNIVERSITARIO	11/6/2019	MICROFONO	activo	\$ 1,400.00	\$ -	\$ 1,400.00
TEATRO UNIVERSITARIO	11/6/2019	MICROFONO	activo	\$ 2,002.56	\$ -	\$ 2,002.56
TEATRO UNIVERSITARIO	11/6/2019	LUCES ROBOTICAS	activo	\$ 6,800.64	\$ 6,800.64	\$ -
TEATRO UNIVERSITARIO	11/6/2019	REFLECTOR	activo	\$ 1,120.00	\$ 1,120.00	\$ -
TEATRO UNIVERSITARIO	10/23/2019	SERVICIO DE MANTENIMIENTO DE MAQU	costo-mante	\$ 6,629.95	\$ -	\$ 6,629.95
TEATRO UNIVERSITARIO	10/17/2019	ESTUCHE	activo	\$ 152.32	\$ 152.32	\$ -
TEATRO UNIVERSITARIO	10/17/2019	RADIO PORTATIL	activo	\$ 806.40	\$ 806.40	\$ -
TEATRO UNIVERSITARIO	10/17/2019	ACCESORIO DE AUDIO	activo	\$ 313.60	\$ 313.60	\$ -
TEATRO UNIVERSITARIO	9/5/2019	MANTENIMIENTO DE MOBILIARIO	costo-mante	\$ 1,246.45	\$ 1,246.45	\$ -
TEATRO UNIVERSITARIO	6/21/2019	SERVICIO DE ALQUILER DE EQUIPOS	costo	\$ 2,681.28	\$ 2,681.28	\$ -
TEATRO UNIVERSITARIO	6/14/2019	MOSQUETONES	activo	\$ 548.80	\$ 548.80	\$ -
TEATRO UNIVERSITARIO	6/14/2019	CABO DE POSICIONAMIENTO EN CINTA PL	activo	\$ 94.08	\$ 94.08	\$ -
TEATRO UNIVERSITARIO	6/14/2019	CONECTOR DE ANCLAJE EN CINTA PLANA	activo	\$ 588.00	\$ 588.00	\$ -
TEATRO UNIVERSITARIO	6/14/2019	CONECTOR CON ABSORBEDOR DE IMPACT	activo	\$ 94.08	\$ 94.08	\$ -
TEATRO UNIVERSITARIO	6/14/2019	ARNES DE SEGURIDAD	activo	\$ 234.08	\$ 234.08	\$ -
TEATRO UNIVERSITARIO	6/14/2019	CASCO	activo	\$ 257.60	\$ 257.60	\$ -
TEATRO UNIVERSITARIO	6/14/2019	LINTERNA.-	activo	\$ 169.34	\$ 169.34	\$ -
TEATRO UNIVERSITARIO	6/14/2019	CINTURON PORTA HERRAMIENTAS	activo	\$ 126.00	\$ 126.00	\$ -
TEATRO UNIVERSITARIO	6/14/2019	BATERIA PARA LINTERNA CORE	costo	\$ 118.27	\$ 118.27	\$ -
TEATRO UNIVERSITARIO	6/14/2019	GUANTES DE NYLON CON PALMA DE LATE	costo	\$ 18.48	\$ 18.48	\$ -
TEATRO UNIVERSITARIO	6/14/2019	MASCARILLA DESCARTABLE N95	costo	\$ 9.41	\$ 9.41	\$ -
TEATRO UNIVERSITARIO	4/2/2019	SERVICIO DE MANTENIMIENTO DE EQUIPO	costo-mante	\$ 7,905.08	\$ 7,905.08	\$ -
TEATRO UNIVERSITARIO	3/14/2019	SERVICIO DE MANTENIMIENTO DE MAQU	costo-mante	\$ 89.60	\$ 89.60	\$ -
TEATRO UNIVERSITARIO	3/14/2019	SELLO AUTOMATICO REDONDO	activo	\$ 61.73	\$ 61.73	\$ -
TEATRO UNIVERSITARIO	2/27/2019	PINTURA NEGRA SATINADA PREPARADA (activo	\$ 122.66	\$ 122.66	\$ -
TEATRO UNIVERSITARIO	2/27/2019	ESMALTE SINTETICO MATE NEGRO (GALO	activo	\$ 15.10	\$ 15.10	\$ -
TEATRO UNIVERSITARIO	2/27/2019	ALICATE CORTE DIAGONAL 7"	activo	\$ 8.62	\$ 8.62	\$ -
TEATRO UNIVERSITARIO	2/27/2019	TAIPE ELECTRICO 18M (20Y) 1,5 MM ROJO	costo	\$ 59.36	\$ 59.36	\$ -
TEATRO UNIVERSITARIO	2/27/2019	CINTA MASKING MULTIUSO 24MM NEGRA	costo	\$ 202.72	\$ 202.72	\$ -
TEATRO UNIVERSITARIO	2/27/2019	Martillo 160 onz.	activo	\$ 11.70	\$ 11.70	\$ -

TEATRO UNIVERSITARIO	2/27/2019	AMARRA CABLES 12"X4,5MM C/50U	activo	\$ 14.28	\$ 14.28	\$ -
TEATRO UNIVERSITARIO	2/27/2019	CINTA GAFER O DE DUCTO NEGRA	costo	\$ 762.72	\$ 762.72	\$ -
TEATRO UNIVERSITARIO	2/27/2019	PINTURA BLANCO SATINADA (CANECA)	activo	\$ 578.59	\$ 578.59	\$ -
TEATRO UNIVERSITARIO	2/27/2019	ALICATE 7"	activo	\$ 20.54	\$ 20.54	\$ -
TEATRO UNIVERSITARIO	2/27/2019	PINTURA NEGRA MATE LATEX SUPREMO (activo	\$ 375.37	\$ 375.37	\$ -
TEATRO UNIVERSITARIO	2/27/2019	TAIPE ELECTRICO 18M (20Y) 1,5 MM NEGR	costo	\$ 47.04	\$ 47.04	\$ -
TEATRO UNIVERSITARIO	2/27/2019	AMARRA CABLES DE VELCRO 21 CM	costo	\$ 21.28	\$ 21.28	\$ -
TEATRO UNIVERSITARIO	2/27/2019	LLAVE AJUSTABLE 8" CROMADA STANLEY	activo	\$ 17.14	\$ 17.14	\$ -
TEATRO UNIVERSITARIO	2/27/2019	LLAVE AJUSTABLE.	activo	\$ 45.09	\$ 45.09	\$ -
TEATRO UNIVERSITARIO	2/27/2019	MARTILLO DE GOMA 35 ONZ	activo	\$ 11.45	\$ 11.45	\$ -
TEATRO UNIVERSITARIO	2/27/2019	CAUTIN ELECTRICO TIPO LAPIZ.	activo	\$ 11.20	\$ 11.20	\$ -
TEATRO UNIVERSITARIO	2/27/2019	FLEXOMETRO.	activo	\$ 10.82	\$ 10.82	\$ -
TEATRO UNIVERSITARIO	2/27/2019	ESTAÑO 1,5MMX500GR RESINA BERA	costo	\$ 14.00	\$ 14.00	\$ -
TEATRO UNIVERSITARIO	2/27/2019	PASTA MULTIUSO 57GR P/SOLDAR	costo	\$ 11.20	\$ 11.20	\$ -
TEATRO UNIVERSITARIO	2/27/2019	ACEITE MULTIUSO 3 EN UNO DE 5.5oz. AE	costo	\$ 61.15	\$ 61.15	\$ -
TEATRO UNIVERSITARIO	2/27/2019	AMARRA CABLES 8"X4,5MM C/50U	costo	\$ 12.82	\$ 12.82	\$ -
TEATRO UNIVERSITARIO	2/27/2019	JUEGO DE LLAVES HEXAGONALES	activo	\$ 13.45	\$ 13.45	\$ -
TEATRO UNIVERSITARIO	2/27/2019	GUANTE DE NITRIL	costo	\$ 18.19	\$ 18.19	\$ -
TEATRO UNIVERSITARIO	2/27/2019	CUCHILLA RETRACTIL 6" TRUPER C/GRIP	activo	\$ 22.38	\$ 22.38	\$ -
TEATRO UNIVERSITARIO	2/22/2019	FOCO PARA PROYECTOR	activo	\$ 1,207.36	\$ 1,207.36	\$ -
TEATRO UNIVERSITARIO	9/25/2018	SERVICIOS DE PINTURA DEL EXTERIOR DE	costo-mante	\$ 11,477.76	\$ 11,477.76	\$ -
TEATRO UNIVERSITARIO	9/7/2018	SERVICIOS DE PINTURA (PRINCIPALMENTE	costo-mante	\$ 3,801.84	\$ -	\$ 3,801.84
TEATRO UNIVERSITARIO	9/7/2018	SERVICIOS DE PINTURA (PRINCIPALMENTE	costo-mante	\$ 13,344.80	\$ 13,344.80	\$ -
TEATRO UNIVERSITARIO	8/30/2018	PERCHERO METÁLICO MÓVIL	activo	\$ 352.80	\$ 352.80	\$ -
TEATRO UNIVERSITARIO	8/30/2018	ESTANTE MELAMINICO	activo	\$ 1,225.00	\$ 1,225.00	\$ -
TEATRO UNIVERSITARIO	8/30/2018	PANELERIA PARA INMUEBLES	activo	\$ 1,451.52	\$ 1,451.52	\$ -
TEATRO UNIVERSITARIO	7/17/2018	SERVICIO DE MANTENIMIENTO DE EQUIPO	costo-mante	\$ 4,483.51	\$ 4,483.51	\$ -
TEATRO UNIVERSITARIO	7/9/2018	TUBO LED DE 18W LUZ CALIDA	activo	\$ 655.20	\$ 655.20	\$ -
TEATRO UNIVERSITARIO	7/9/2018	TUBO LED DE 18 W LUZ BLANCA	activo	\$ 103.04	\$ 103.04	\$ -
TEATRO UNIVERSITARIO	7/9/2018	IMPERMEABILIZANTE DE CISTERNAS TOP 1	costo	\$ 56.99	\$ 56.99	\$ -
TEATRO UNIVERSITARIO	7/4/2018	PISO FALSO	activo	\$ 5,992.13	\$ 5,992.13	\$ -
TEATRO UNIVERSITARIO	6/29/2018	MANTENIMIENTO DE MOBILIARIO	costo-mante	\$ 807.41	\$ 807.41	\$ -
TEATRO UNIVERSITARIO	6/29/2018	LIQUIDO PARA MAQUINA DE HUMO	costo	\$ 291.20	\$ 291.20	\$ -
TEATRO UNIVERSITARIO	6/28/2018	CABLE CATEGORIA CAT 5E	activo	\$ 60.48	\$ 60.48	\$ -

TEATRO UNIVERSITARIO	6/13/2018	CAMISA	costo	\$ 569.25	\$ -	\$ 569.25
TEATRO UNIVERSITARIO	6/13/2018	CHALECO DE COLORES	costo	\$ 17.50	\$ -	\$ 17.50
TEATRO UNIVERSITARIO	6/13/2018	VESTIDO DE COLOR	costo	\$ 63.50	\$ -	\$ 63.50
TEATRO UNIVERSITARIO	6/13/2018	CHALECO	costo	\$ 64.50	\$ -	\$ 64.50
TEATRO UNIVERSITARIO	6/13/2018	PANTALONES	costo	\$ 673.90	\$ -	\$ 673.90
TEATRO UNIVERSITARIO	6/13/2018	VESTIDO	costo	\$ 68.50	\$ -	\$ 68.50
TEATRO UNIVERSITARIO	6/13/2018	COLLARIN	costo	\$ 45.00	\$ -	\$ 45.00
TEATRO UNIVERSITARIO	6/13/2018	CAMISA DE COLORES	costo	\$ 208.25	\$ -	\$ 208.25
TEATRO UNIVERSITARIO	6/13/2018	VESTIDO DE MUJER	costo	\$ 1,237.50	\$ -	\$ 1,237.50
TEATRO UNIVERSITARIO	6/13/2018	SACO CAMISA	costo	\$ 59.00	\$ -	\$ 59.00
TEATRO UNIVERSITARIO	6/13/2018	SACO	costo	\$ 118.60	\$ -	\$ 118.60
TEATRO UNIVERSITARIO	6/13/2018	PANTALONES DE COLOR	costo	\$ 274.40	\$ -	\$ 274.40
TEATRO UNIVERSITARIO	6/11/2018	LUMINARIA TIPO BARRA	activo	\$ 1,436.40	\$ 1,436.40	\$ -
TEATRO UNIVERSITARIO	5/18/2018	SERVICIO DE TRANSPORTE DE EQUIPAJE, I	costo	\$ 150.00	\$ 150.00	\$ -
TEATRO UNIVERSITARIO	5/17/2018	PERSIANA	activo	\$ 250.90	\$ 250.90	\$ -
TEATRO UNIVERSITARIO	5/14/2018	SERVICIO DE ALQUILER DE EQUIPOS DE EL	costo	\$ 1,232.00	\$ 1,232.00	\$ -
TEATRO UNIVERSITARIO	5/14/2018	SERVICIO DE HOSPEDAJE	costo	\$ 780.28	\$ 780.28	\$ -
TEATRO UNIVERSITARIO	5/14/2018	10 % SERVICIO	costo	\$ 69.67	\$ 69.67	\$ -
TEATRO UNIVERSITARIO	5/14/2018	IDENTIFICADORES PERSONALIZADOS	costo	\$ 450.00	\$ 450.00	\$ -
TEATRO UNIVERSITARIO	4/9/2018	IMPLEMENTOS PARA PISO FLOTANTE	costo	\$ 639.43	\$ 639.43	\$ -
TEATRO UNIVERSITARIO	4/5/2018	SERVICIO DE CALIBRACION DE EQUIPOS O	costo-mante	\$ 1,624.00	\$ 1,624.00	\$ -
TEATRO UNIVERSITARIO	3/19/2018	SERVICIO DE ALQUILER DE EQUIPOS DE EL	costo	\$ 190.40	\$ 190.40	\$ -
TEATRO UNIVERSITARIO	3/19/2018	EXTENSOR DE HDMI	activo	\$ 166.88	\$ 166.88	\$ -
TEATRO UNIVERSITARIO	2/27/2018	SERVICIO DE HOSPEDAJE	costo	\$ 122.00	\$ 56.00	\$ 66.00
TEATRO UNIVERSITARIO	2/26/2018	SERVICIO DE CALIBRACION DE EQUIPOS O	costo-mante	\$ 5,936.00	\$ 5,936.00	\$ -
TEATRO UNIVERSITARIO	2/21/2018	SERVICIO DE AMPLIFICACION	costo	\$ 3,136.00	\$ 3,136.00	\$ -

TOTAL COMPRAS				\$	145,912.50	
----------------------	--	--	--	-----------	-------------------	--

SUMA DE COSTOS CLASIFICACION DE LAS COMPRAS

AÑO 2021

nombre	fecha_requerimiento	producto	ACTIVO/COSTO	valor_comp ra	pagos_realizados	comprometido
				\$ -		
SUMA DE COSTOS CLASIFICACIÓN DE LAS COMPRAS 2021				\$ -		

AÑO 2020

nombre	fecha_requerimiento	producto	ACTIVO/COSTO	valor_comp ra	pagos_realizados	comprometido
				\$ -		
SUMA DE COSTOS CLASIFICACIÓN DE LAS COMPRAS 2020				\$ -		

AÑO 2019

nombre	fecha_requerimiento	producto	ACTIVO/COSTO	valor_comp ra	pagos_realizados	comprometido
TEATRO UNIVERSIT	11/6/2019	LIQUIDO DE HUMO FOG GALON	costo	\$ 441.28	\$ -	\$ 441.28
TEATRO UNIVERSIT	11/6/2019	LIQUIDO DE HUMO DE PHF GALON	costo	\$ 326.14	\$ -	\$ 326.14
TEATRO UNIVERSIT	11/6/2019	29. ROSCOLUX, SUPERGEL R100 FROST T	costo	\$ 66.53	\$ -	\$ 66.53
TEATRO UNIVERSIT	11/6/2019	OPTI-FLECS R9411 1/4CTO ROSCO DE 24" X 40"	costo	\$ 125.33	\$ -	\$ 125.33
TEATRO UNIVERSIT	11/6/2019	ROSCOLUX, SUPERGEL R104 TOUGH SILK	costo	\$ 33.26	\$ -	\$ 33.26
TEATRO UNIVERSIT	11/6/2019	LIMPIADOR DE LENTE 16 ONZAS	costo	\$ 96.10	\$ -	\$ 96.10
TEATRO UNIVERSIT	6/21/2019	SERVICIO DE ALQUILER DE EQUIPOS	costo	\$ 2,681.28	\$ 2,681.28	\$ -
TEATRO UNIVERSIT	6/14/2019	BATERIA PARA LINTERNA CORE	costo	\$ 118.27	\$ 118.27	\$ -
TEATRO UNIVERSIT	6/14/2019	GUANTES DE NYLON CON PALMA DE LATEX (PAR	costo	\$ 18.48	\$ 18.48	\$ -
TEATRO UNIVERSIT	6/14/2019	MASCARILLA DESCARTABLE N95	costo	\$ 9.41	\$ 9.41	\$ -
TEATRO UNIVERSIT	2/27/2019	TAIPE ELECTRICO 18M (20Y) 1,5 MM ROJO	costo	\$ 59.36	\$ 59.36	\$ -
TEATRO UNIVERSIT	2/27/2019	CINTA MASKING MULTIUSO 24MM NEGRA MATE	costo	\$ 202.72	\$ 202.72	\$ -
TEATRO UNIVERSIT	2/27/2019	CINTA GAFFER O DE DUCTO NEGRA	costo	\$ 762.72	\$ 762.72	\$ -
TEATRO UNIVERSIT	2/27/2019	TAIPE ELECTRICO 18M (20Y) 1,5 MM NEGRO	costo	\$ 47.04	\$ 47.04	\$ -
TEATRO UNIVERSIT	2/27/2019	AMARRA CABLES DE VELCRO 21 CM	costo	\$ 21.28	\$ 21.28	\$ -
TEATRO UNIVERSIT	2/27/2019	ESTAÑO 1,5MMX500GR RESINA BERA	costo	\$ 14.00	\$ 14.00	\$ -

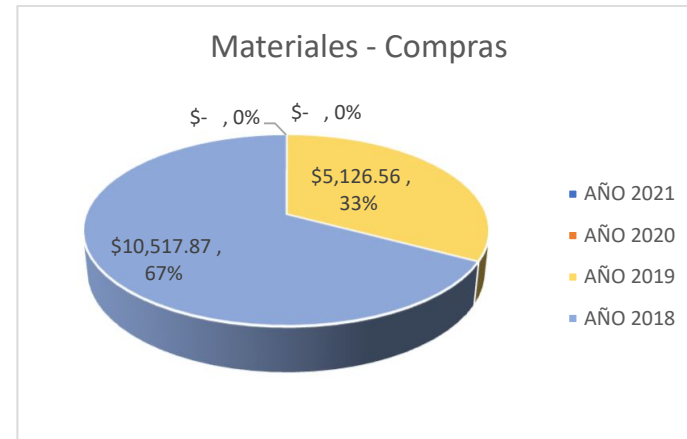
TEATRO UNIVERSIT	2/27/2019	PASTA MULTIUSO 57GR P/SOLDAR	costo	\$ 11.20	\$ 11.20	\$ -
TEATRO UNIVERSIT	2/27/2019	ACEITE MULTIUSO 3 EN UNO DE 5.5oz. AEROSOL	costo	\$ 61.15	\$ 61.15	\$ -
TEATRO UNIVERSIT	2/27/2019	AMARRA CABLES 8"X4,5MM C/50U	costo	\$ 12.82	\$ 12.82	\$ -
TEATRO UNIVERSIT	2/27/2019	GUANTE DE NITRILO	costo	\$ 18.19	\$ 18.19	\$ -
SUMA DE COSTOS CLASIFICACIÓN DE LAS COMPRAS 2019				\$ 5,126.56		

AÑO 2018						
nombre	fecha_requerir	producto	ACTIVO/COS	valor_comp	pagos_realizad	comprometido
TEATRO UNIVERSIT	7/9/2018	IMPERMEABILIZANTE DE CISTERNAS TOP 144 GR	costo	\$ 56.99	\$ 56.99	\$ -
TEATRO UNIVERSIT	6/29/2018	LIQUIDO PARA MAQUINA DE HUMO	costo	\$ 291.20	\$ 291.20	\$ -
TEATRO UNIVERSIT	6/13/2018	CAMISA	costo	\$ 569.25	\$ -	\$ 569.25
TEATRO UNIVERSIT	6/13/2018	CHALECO DE COLORES	costo	\$ 17.50	\$ -	\$ 17.50
TEATRO UNIVERSIT	6/13/2018	VESTIDO DE COLOR	costo	\$ 63.50	\$ -	\$ 63.50
TEATRO UNIVERSIT	6/13/2018	CHALECO	costo	\$ 64.50	\$ -	\$ 64.50
TEATRO UNIVERSIT	6/13/2018	PANTALONES	costo	\$ 673.90	\$ -	\$ 673.90
TEATRO UNIVERSIT	6/13/2018	VESTIDO	costo	\$ 68.50	\$ -	\$ 68.50
TEATRO UNIVERSIT	6/13/2018	COLLARIN	costo	\$ 45.00	\$ -	\$ 45.00
TEATRO UNIVERSIT	6/13/2018	CAMISA DE COLORES	costo	\$ 208.25	\$ -	\$ 208.25
TEATRO UNIVERSIT	6/13/2018	VESTIDO DE MUJER	costo	\$ 1,237.50	\$ -	\$ 1,237.50
TEATRO UNIVERSIT	6/13/2018	SACO CAMISA	costo	\$ 59.00	\$ -	\$ 59.00
TEATRO UNIVERSIT	6/13/2018	SACO	costo	\$ 118.60	\$ -	\$ 118.60
TEATRO UNIVERSIT	6/13/2018	PANTALONES DE COLOR	costo	\$ 274.40	\$ -	\$ 274.40
TEATRO UNIVERSIT	5/18/2018	SERVICIO DE TRANSPORTE DE EQUIPAJE, INSTRU	costo	\$ 150.00	\$ 150.00	\$ -
TEATRO UNIVERSIT	5/14/2018	SERVICIO DE ALQUILER DE EQUIPOS DE ELECTRIC	costo	\$ 1,232.00	\$ 1,232.00	\$ -
TEATRO UNIVERSIT	5/14/2018	SERVICIO DE HOSPEDAJE	costo	\$ 780.28	\$ 780.28	\$ -
TEATRO UNIVERSIT	5/14/2018	10 % SERVICIO	costo	\$ 69.67	\$ 69.67	\$ -
TEATRO UNIVERSIT	5/14/2018	IDENTIFICADORES PERSONALIZADOS	costo	\$ 450.00	\$ 450.00	\$ -
TEATRO UNIVERSIT	4/9/2018	IMPLEMENTOS PARA PISO FLOTANTE	costo	\$ 639.43	\$ 639.43	\$ -
TEATRO UNIVERSIT	3/19/2018	SERVICIO DE ALQUILER DE EQUIPOS DE ELECTRIC	costo	\$ 190.40	\$ 190.40	\$ -
TEATRO UNIVERSIT	2/27/2018	SERVICIO DE HOSPEDAJE	costo	\$ 122.00	\$ 56.00	\$ 66.00
TEATRO UNIVERSIT	2/21/2018	SERVICIO DE AMPLIFICACION	costo	\$ 3,136.00	\$ 3,136.00	\$ -
SUMA DE COSTOS CLASIFICACION DE LAS COMPRAS 2018				\$ 10,517.87		

SUMA DE COSTOS CLASIFICACION DE LAS COMPRAS TOTAL

\$ 15,644.43

AÑO 2021	\$	-
AÑO 2020	\$	-
AÑO 2019	\$	5,126.56
AÑO 2018	\$	10,517.87



AÑO 2021						
nombre	fecha_requerimiento	producto	ACTIVO/ COSTO	valor_compr a	pagos_real izados	comprometid o
TEATRO UNIVERSITARIO	18/08/2021	MANTENIMIENTO DE EQUIPOS	costo-mante	\$ 6,971.54	\$ -	\$ 6,971.54
TOTAL MANTENIMIENTO AÑO 2021				\$ 6,971.54		

AÑO 2020						
nombre	fecha_requerimiento	producto	ACTIVO/ COSTO	valor_compr a	pagos_realizad os	comprometido
TEATRO UNIVERSITARIO	3/5/2020	SERVICIO DE MANTENIMIENTO DE MAQUINARIA	costo-mante	\$ 6,629.95	\$ -	\$ 6,629.95
TEATRO UNIVERSITARIO	3/5/2020	SERVICIO DE MANTENIMIENTO DE MAQUINARIA	costo-mante	\$ 2,507.68	\$ -	\$ 2,507.68
TOTAL MANTENIMIENTO AÑO 2020				\$ 9,137.63		

AÑO 2019						
nombre	fecha_requerimiento	producto	ACTIVO/ COSTO	valor_compr a	pagos_realizad os	comprometido
TEATRO UNIVERSITARIO	10/23/2019	SERVICIO DE MANTENIMIENTO DE MAQUINARIA	costo-mante	\$ 6,629.95	\$ -	\$ 6,629.95
TEATRO UNIVERSITARIO	9/5/2019	MANTENIMIENTO DE MOBILIARIO	costo-mante	\$ 1,246.45	\$ 1,246.45	\$ -
TEATRO UNIVERSITARIO	4/2/2019	SERVICIO DE MANTENIMIENTO DE EQUIPOS DE EL	costo-mante	\$ 7,905.08	\$ 7,905.08	\$ -
TEATRO UNIVERSITARIO	3/14/2019	SERVICIO DE MANTENIMIENTO DE MAQUINARIA	costo-mante	\$ 89.60	\$ 89.60	\$ -
TOTAL MANTENIMIENTO AÑO 2019				\$ 15,871.08		

AÑO 2018						
nombre	fecha_requerimiento	producto	ACTIVO/ COSTO	valor_compr a	pagos_realizad os	comprometido
TEATRO UNIVERSITARIO	9/25/2018	SERVICIOS DE PINTURA DEL EXTERIOR DE LOS EDI	costo-mante	\$ 11,477.76	\$ 11,477.76	\$ -
TEATRO UNIVERSITARIO	9/7/2018	SERVICIOS DE PINTURA (PRINCIPALMENTE DECOR	costo-mante	\$ 3,801.84	\$ -	\$ 3,801.84
TEATRO UNIVERSITARIO	9/7/2018	SERVICIOS DE PINTURA (PRINCIPALMENTE DECOR	costo-mante	\$ 13,344.80	\$ 13,344.80	\$ -
TEATRO UNIVERSITARIO	7/17/2018	SERVICIO DE MANTENIMIENTO DE EQUIPOS DE EL	costo-mante	\$ 4,483.51	\$ 4,483.51	\$ -
TEATRO UNIVERSITARIO	6/29/2018	MANTENIMIENTO DE MOBILIARIO	costo-mante	\$ 807.41	\$ 807.41	\$ -
TEATRO UNIVERSITARIO	4/5/2018	SERVICIO DE CALIBRACION DE EQUIPOS O INSTRU	costo-mante	\$ 1,624.00	\$ 1,624.00	\$ -
TEATRO UNIVERSITARIO	2/26/2018	SERVICIO DE CALIBRACION DE EQUIPOS O INSTRU	costo-mante	\$ 5,936.00	\$ 5,936.00	\$ -
TOTAL MANTENIMIENTO AÑO 2018				\$ 41,475.32		

SUMA DE MANTENIMIENTO (COMPRAS) TOTAL

\$ 73,455.57

AÑO 2021	\$	6,971.54
AÑO 2020	\$	9,137.63
AÑO 2019	\$	15,871.08
AÑO 2018	\$	41,475.32



MANTENIMIENTO					
TIPO DE EVENTO 1	TIPO DE EVENTO 2	TIPO DE EVENTO 3	TIPO DE EVENTO 4	TIPO DE EVENTO 5	OTROS
\$ 5,205.19	\$ 5,017.05	\$ 1,411.05	\$ 3,762.79	\$ 24,667.16	\$ 1,412.09
\$ 9,123.67	\$ 1,940.57	\$ 507.71	\$ -	\$ 4,287.30	\$ 11.85
\$ 6,457.01	\$ -	\$ -	\$ -	\$ 2,678.46	\$ 2.15
\$ 5,751.52	\$ -	\$ -	\$ -	\$ 1,220.02	\$ -

AÑO 2021						
nombre	fecha_requerimiento	producto	ACTIVO/COSTO	valor_compra	pagos_realizados	comprometido
TEATRO UNIVERSITARIO	21/07/2021	INODORO BLANCO CERAMICA C	activo	\$ 1,011.85	\$ -	\$ 1,011.85
SUMA ACTIVOS (COMPRAS) AÑO 2021				1,011.85		

AÑO 2020						
nombre	fecha_requerimiento	producto	ACTIVO/COSTO	valor_compra	pagos_realizados	comprometido
				.00		
SUMA ACTIVOS (COMPRAS) AÑO 2020				.00		

AÑO 2019						
nombre	fecha_requerimiento	producto	ACTIVO/COSTO	valor_compra	pagos_realizados	comprometido
TEATRO UNIVERSITARIO	12/12/2019	POSTE SEPARADOR DE FILA	activo	716.80	716.80	.00
TEATRO UNIVERSITARIO	12/12/2019	PERCHERO FIJO MELAMINICO	activo	78.40	78.40	.00
TEATRO UNIVERSITARIO	12/12/2019	MESA DE TRABAJO	activo	443.52	443.52	.00
TEATRO UNIVERSITARIO	12/12/2019	PERCHERO METALICO FIJO	activo	305.76	305.76	.00
TEATRO UNIVERSITARIO	12/12/2019	BASURERO MELAMINICO	activo	694.40	694.40	.00
TEATRO UNIVERSITARIO	12/12/2019	MESA DIRECTIVA PLEGABLE	activo	1,545.60	1,545.60	.00
TEATRO UNIVERSITARIO	12/12/2019	TANDEM MELAMINICO	activo	716.80	716.80	.00
TEATRO UNIVERSITARIO	12/12/2019	ESTANTE SEGMENTADO	activo	3,421.60	3,421.60	.00
TEATRO UNIVERSITARIO	11/6/2019	MONITOR DE PISO	activo	3,337.60	.00	3,337.60
TEATRO UNIVERSITARIO	11/6/2019	MONITOR DE PISO	activo	4,569.60	.00	4,569.60
TEATRO UNIVERSITARIO	11/6/2019	CABLE DE 75 MTS SDI	activo	334.88	.00	334.88
TEATRO UNIVERSITARIO	11/6/2019	CABLE HDMI DE 5 MTS	activo	73.92	.00	73.92
TEATRO UNIVERSITARIO	11/6/2019	CABLE DE 10 MTS SDI	activo	156.80	.00	156.80
TEATRO UNIVERSITARIO	11/6/2019	SWITCHER	activo	1,288.00	.00	1,288.00
TEATRO UNIVERSITARIO	11/6/2019	CONVERTIDOR	activo	67.09	.00	67.09
TEATRO UNIVERSITARIO	11/6/2019	CONVERTIDOR	activo	89.49	.00	89.49
TEATRO UNIVERSITARIO	11/6/2019	PUNTERO LASER CON USB	activo	50.39	.00	50.39
TEATRO UNIVERSITARIO	11/6/2019	ULTRA SONIDO MINI RECORDER	activo	207.20	.00	207.20
TEATRO UNIVERSITARIO	11/6/2019	CICLORAMA (EQUIPO DE CINE)	activo	5,577.60	.00	5,577.60

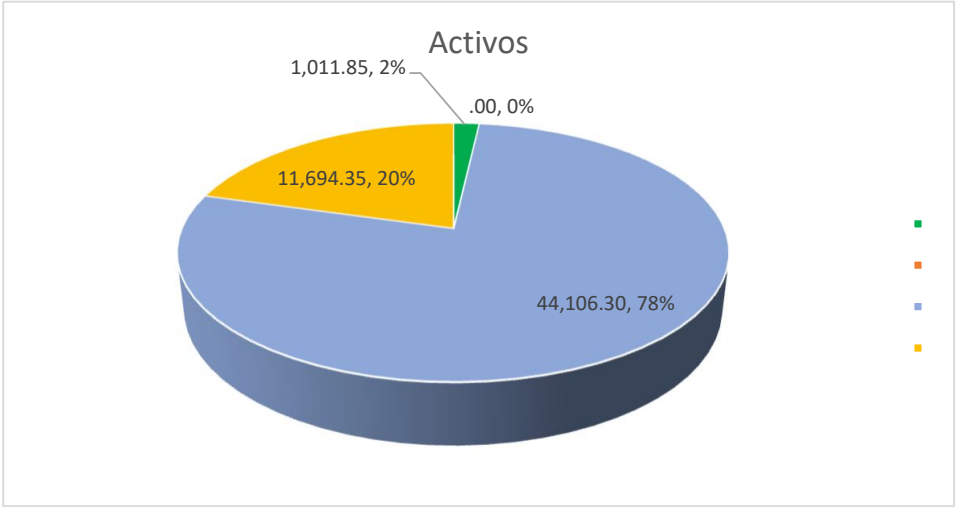
TEATRO UNIVERSITARIO	11/6/2019	CAJA AMPLIFICADA	activo	349.44	.00	349.44
TEATRO UNIVERSITARIO	11/6/2019	MICROFONO	activo	1,106.56	.00	1,106.56
TEATRO UNIVERSITARIO	11/6/2019	MICROFONO	activo	692.16	.00	692.16
TEATRO UNIVERSITARIO	11/6/2019	MICROFONO	activo	303.52	.00	303.52
TEATRO UNIVERSITARIO	11/6/2019	PEDESTAL PARA MICROFONO	activo	116.48	.00	116.48
TEATRO UNIVERSITARIO	11/6/2019	PEDESTAL PARA MICROFONO	activo	132.83	.00	132.83
TEATRO UNIVERSITARIO	11/6/2019	MICROFONO	activo	474.88	.00	474.88
TEATRO UNIVERSITARIO	11/6/2019	MICROFONO	activo	1,400.00	.00	1,400.00
TEATRO UNIVERSITARIO	11/6/2019	MICROFONO	activo	2,002.56	.00	2,002.56
TEATRO UNIVERSITARIO	11/6/2019	LUCES ROBOTICAS	activo	6,800.64	6,800.64	.00
TEATRO UNIVERSITARIO	11/6/2019	REFLECTOR	activo	1,120.00	1,120.00	.00
TEATRO UNIVERSITARIO	10/17/2019	ESTUCHE	activo	152.32	152.32	.00
TEATRO UNIVERSITARIO	10/17/2019	RADIO PORTATIL	activo	806.40	806.40	.00
TEATRO UNIVERSITARIO	10/17/2019	ACCESORIO DE AUDIO	activo	313.60	313.60	.00
TEATRO UNIVERSITARIO	6/14/2019	MOSQUETONES	activo	548.80	548.80	.00
TEATRO UNIVERSITARIO	6/14/2019	CABO DE POSICIONAMIENTO EN	activo	94.08	94.08	.00
TEATRO UNIVERSITARIO	6/14/2019	CONECTOR DE ANCLAJE EN CINT	activo	588.00	588.00	.00
TEATRO UNIVERSITARIO	6/14/2019	CONECTOR CON ABSORBEDOR D	activo	94.08	94.08	.00
TEATRO UNIVERSITARIO	6/14/2019	ARNES DE SEGURIDAD	activo	234.08	234.08	.00
TEATRO UNIVERSITARIO	6/14/2019	CASCO	activo	257.60	257.60	.00
TEATRO UNIVERSITARIO	6/14/2019	LINTERNA.-	activo	169.34	169.34	.00
TEATRO UNIVERSITARIO	6/14/2019	CINTURON PORTA HERRAMIEN	activo	126.00	126.00	.00
TEATRO UNIVERSITARIO	3/14/2019	SELLO AUTOMATICO REDONDO	activo	61.73	61.73	.00
TEATRO UNIVERSITARIO	2/27/2019	PINTURA NEGRA SATINADA PRE	activo	122.66	122.66	.00
TEATRO UNIVERSITARIO	2/27/2019	ESMALTE SINTETICO MATE NEG	activo	15.10	15.10	.00
TEATRO UNIVERSITARIO	2/27/2019	ALICATE CORTE DIAGONAL 7"	activo	8.62	8.62	.00
TEATRO UNIVERSITARIO	2/27/2019	Martillo 160 onz.	activo	11.70	11.70	.00
TEATRO UNIVERSITARIO	2/27/2019	AMARRA CABLES 12"X4,5MM C	activo	14.28	14.28	.00
TEATRO UNIVERSITARIO	2/27/2019	PINTURA BLANCO SATINADA (C	activo	578.59	578.59	.00
TEATRO UNIVERSITARIO	2/27/2019	ALICATE 7"	activo	20.54	20.54	.00
TEATRO UNIVERSITARIO	2/27/2019	PINTURA NEGRA MATE LATEX S	activo	375.37	375.37	.00
TEATRO UNIVERSITARIO	2/27/2019	LLAVE AJUSTABLE 8" CROMADA	activo	17.14	17.14	.00
TEATRO UNIVERSITARIO	2/27/2019	LLAVE AJUSTABLE.	activo	45.09	45.09	.00

TEATRO UNIVERSITARIO	2/27/2019	MARTILLO DE GOMA 35 ONZ	activo	11.45	11.45	.00
TEATRO UNIVERSITARIO	2/27/2019	CAUTIN ELECTRICO TIPO LAPIZ.	activo	11.20	11.20	.00
TEATRO UNIVERSITARIO	2/27/2019	FLEXOMETRO.	activo	10.82	10.82	.00
TEATRO UNIVERSITARIO	2/27/2019	JUEGO DE LLAVES HEXAGONALE	activo	13.45	13.45	.00
TEATRO UNIVERSITARIO	2/27/2019	CUCHILLA RETRACTIL 6" TRUPER	activo	22.38	22.38	.00
TEATRO UNIVERSITARIO	2/22/2019	FOCO PARA PROYECTOR	activo	1,207.36	1,207.36	.00
SUMA ACTIVOS (COMPRAS) AÑO 2020 2019				44,106.30		

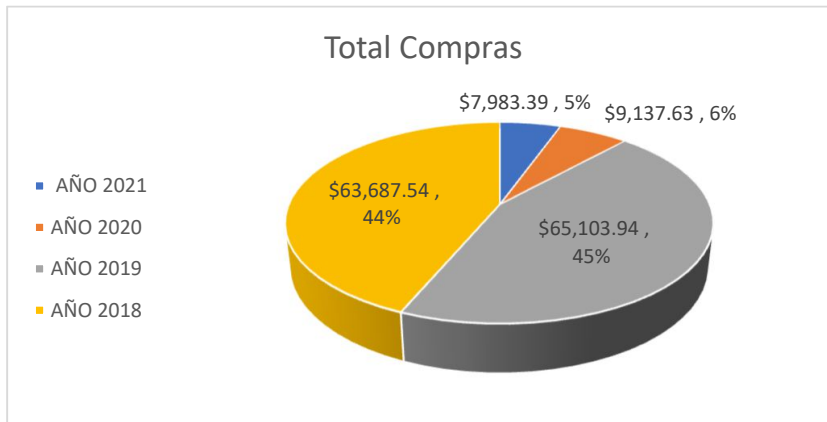
AÑO 2018						
nombre	fecha_requerimie	producto	ACTIVO/COSTO	valor_compra	pagos_realizado	comprometido
TEATRO UNIVERSITARIO	8/30/2018	PERCHERO METÁLICO MÓVIL	activo	352.80	352.80	.00
TEATRO UNIVERSITARIO	8/30/2018	ESTANTE MELAMINICO	activo	1,225.00	1,225.00	.00
TEATRO UNIVERSITARIO	8/30/2018	PANELERIA PARA INMUEBLES	activo	1,451.52	1,451.52	.00
TEATRO UNIVERSITARIO	7/9/2018	TUBO LED DE 18W LUZ CALIDA	activo	655.20	655.20	.00
TEATRO UNIVERSITARIO	7/9/2018	TUBO LED DE 18 W LUZ BLANCA	activo	103.04	103.04	.00
TEATRO UNIVERSITARIO	7/4/2018	PISO FALSO	activo	5,992.13	5,992.13	.00
TEATRO UNIVERSITARIO	6/28/2018	CABLE CATEGORIA CAT 5E	activo	60.48	60.48	.00
TEATRO UNIVERSITARIO	6/11/2018	LUMINARIA TIPO BARRA	activo	1,436.40	1,436.40	.00
TEATRO UNIVERSITARIO	5/17/2018	PERSIANA	activo	250.90	250.90	.00
TEATRO UNIVERSITARIO	3/19/2018	EXTENSOR DE HDMI	activo	166.88	166.88	.00
SUMA ACTIVOS (COMPRAS) AÑO 2028				11,694.35		

SUMA ACTIVOS (COMPRAS TOTAL)	\$ 56,812.50
-------------------------------------	---------------------

1,011.85
.00
44,106.30
11,694.35



RESUMEN POR PERIODO				
PERIODO	TOTAL	COSTOS	MANTENIMIENTO	ACTIVO
AÑO 2021	\$ 7,983.39	\$ -	\$ 6,971.54	\$ 1,011.85
AÑO 2020	\$ 9,137.63	\$ -	\$ 9,137.63	\$ -
AÑO 2019	\$ 65,103.94	\$ 5,126.56	\$ 15,871.08	\$ 44,106.30
AÑO 2018	\$ 63,687.54	\$ 10,517.87	\$ 41,475.32	\$ 11,694.35
TOTAL DE ACTIVOS	\$ 145,912.50	\$ 15,644.43	\$ 73,455.57	\$ 56,812.50



Bien	Valor de Compra	Fecha de Ingreso	Días Depreciados	Años VU	Días de vida Util	Fecha Término Depreciación	Valor Residual	Valor en Libros	Valor Depreciación Acumulada	VALOR DE LA DEPRECIACION
BIENES SUJETOS A CONTROL/UPS	\$ 79.80	4/25/2017	365	3	1095	4/24/2020	\$ -	\$ 79.80	\$ -	\$ 26.60
BIENES SUJETOS A CONTROL/BOTIQUIN	\$ 86.24	10/30/2018	62	3	1095	10/29/2021	\$ -	\$ 86.24	\$ -	\$ 4.88
TOTAL										\$ 31.48

Bien	Valor de Compra	Fecha de Ingreso	Días Depreciados	Años VU	Días de vida Util	Fecha Término Depreciación	Valor Residual	Valor en Libros	Valor Depreciación	VALOR DE LA DEPRECIACION
BIENES SUJETOS A CONTROL/MESA/MIXTA	\$ 80.00	8/1/2013	211	5	1825	7/31/2018	\$ -	\$ 80.00	\$ -	\$ 9.25
BIENES SUJETOS A CONTROL/BASE	\$ 26.18	9/2/2013	243	5	1825	9/1/2018	\$ -	\$ 26.18	\$ -	\$ 3.49
BIENES SUJETOS A CONTROL/BASE	\$ 26.18	9/2/2013	243	5	1825	9/1/2018	\$ -	\$ 26.18	\$ -	\$ 3.49
BIENES SUJETOS A CONTROL/BASE	\$ 26.18	9/2/2013	243	5	1825	9/1/2018	\$ -	\$ 26.18	\$ -	\$ 3.49
BIENES SUJETOS A CONTROL/BASE	\$ 26.18	9/2/2013	243	5	1825	9/1/2018	\$ -	\$ 26.18	\$ -	\$ 3.49
BIENES SUJETOS A CONTROL/BASE	\$ 26.18	9/2/2013	243	5	1825	9/1/2018	\$ -	\$ 26.18	\$ -	\$ 3.49
BIENES SUJETOS A CONTROL/BASE	\$ 26.18	9/2/2013	243	5	1825	9/1/2018	\$ -	\$ 26.18	\$ -	\$ 3.49
EQUIPO ELECTRONICO/SWITCH	\$ 840.00	7/16/2014	365	5	1825	7/15/2019	\$ 84.00	\$ 84.00	\$ 756.00	\$ 151.20
EQUIPO ELECTRONICO/SWITCH	\$ 840.00	7/16/2014	365	5	1825	7/15/2019	\$ 84.00	\$ 84.00	\$ 756.00	\$ 151.20
EQUIPO ELECTRONICO/TELEFONO IP	\$ 350.18	9/27/2014	365	5	1825	9/26/2019	\$ 35.02	\$ 35.02	\$ 315.16	\$ 63.03
EQUIPO ELECTRONICO/TELEFONO IP	\$ 350.18	9/27/2014	365	5	1825	9/26/2019	\$ 35.02	\$ 35.02	\$ 315.16	\$ 63.03
EQUIPO ELECTRONICO/IMPRESORAS/IMPRESOR A LASER	\$ 197.25	10/3/2014	365	5	1825	10/2/2019	\$ 19.73	\$ 19.73	\$ 177.52	\$ 35.50
EQUIPO ELECTRONICO/MONITOR	\$ 154.00	10/23/2014	365	5	1825	10/22/2019	\$ 15.40	\$ 15.40	\$ 138.60	\$ 27.72
EQUIPO ELECTRONICO/CPU	\$ 755.80	10/23/2014	365	5	1825	10/22/2019	\$ 75.58	\$ 75.58	\$ 680.22	\$ 136.04
EQUIPO ELECTRONICO/IPAD	\$ 875.00	10/23/2014	365	5	1825	10/22/2019	\$ 87.50	\$ 87.50	\$ 787.50	\$ 157.50
EQUIPO ELECTRONICO/COMPUTADORA PORTATIL	\$ 3,201.80	10/23/2014	365	5	1825	10/22/2019	\$ 320.18	\$ 320.18	\$ 2,881.62	\$ 576.32
EQUIPO ELECTRONICO/COMPUTADORA PORTATIL	\$ 3,201.80	10/23/2014	365	5	1825	10/22/2019	\$ 320.18	\$ 320.18	\$ 2,881.62	\$ 576.32
BIENES SUJETOS A CONTROL/SILLA/ESTATICA	\$ 56.00	4/29/2015	365	5	1825	4/27/2020	\$ -	\$ 56.00	\$ -	\$ 11.20

BIENES SUJETOS A CONTROL/SILLA/ESTATICA	\$ 56.06	4/29/2015	365	5	1825	4/27/2020	\$ -	\$ 56.06	\$ -	\$ 11.21
BIENES SUJETOS A CONTROL/SILLA/ESTATICA	\$ 56.06	4/29/2015	365	5	1825	4/27/2020	\$ -	\$ 56.06	\$ -	\$ 11.21
BIENES SUJETOS A CONTROL/SILLA/ESTATICA	\$ 56.06	4/29/2015	365	5	1825	4/27/2020	\$ -	\$ 56.06	\$ -	\$ 11.21
BIENES SUJETOS A CONTROL/SILLA/ESTATICA	\$ 56.06	4/29/2015	365	5	1825	4/27/2020	\$ -	\$ 56.06	\$ -	\$ 11.21
BIENES SUJETOS A CONTROL/SILLA/ESTATICA	\$ 56.06	4/29/2015	365	5	1825	4/27/2020	\$ -	\$ 56.06	\$ -	\$ 11.21
BIENES SUJETOS A CONTROL/SILLA/ESTATICA	\$ 56.06	4/29/2015	365	5	1825	4/27/2020	\$ -	\$ 56.06	\$ -	\$ 11.21
BIENES SUJETOS A CONTROL/SILLA/ESTATICA	\$ 56.06	4/29/2015	365	5	1825	4/27/2020	\$ -	\$ 56.06	\$ -	\$ 11.21
BIENES SUJETOS A CONTROL/SILLA/ESTATICA	\$ 56.06	4/29/2015	365	5	1825	4/27/2020	\$ -	\$ 56.06	\$ -	\$ 11.21
BIENES SUJETOS A CONTROL/SILLA/ESTATICA	\$ 56.06	4/29/2015	365	5	1825	4/27/2020	\$ -	\$ 56.06	\$ -	\$ 11.21
BIENES SUJETOS A CONTROL/SILLA/ESTATICA	\$ 56.06	4/29/2015	365	5	1825	4/27/2020	\$ -	\$ 56.06	\$ -	\$ 11.21
BIENES SUJETOS A CONTROL/SILLA/ESTATICA	\$ 56.06	4/29/2015	365	5	1825	4/27/2020	\$ -	\$ 56.06	\$ -	\$ 11.21
BIENES SUJETOS A CONTROL/SILLA/ESTATICA	\$ 56.06	4/29/2015	365	5	1825	4/27/2020	\$ -	\$ 56.06	\$ -	\$ 11.21
BIENES SUJETOS A CONTROL/SILLA/ESTATICA	\$ 56.06	4/29/2015	365	5	1825	4/27/2020	\$ -	\$ 56.06	\$ -	\$ 11.21
BIENES SUJETOS A CONTROL/SILLA/ESTATICA	\$ 56.06	4/29/2015	365	5	1825	4/27/2020	\$ -	\$ 56.06	\$ -	\$ 11.21
BIENES SUJETOS A CONTROL/SILLA/ESTATICA	\$ 56.06	4/29/2015	365	5	1825	4/27/2020	\$ -	\$ 56.06	\$ -	\$ 11.21
BIENES SUJETOS A CONTROL/SILLA/ESTATICA	\$ 56.06	4/29/2015	365	5	1825	4/27/2020	\$ -	\$ 56.06	\$ -	\$ 11.21
TUBO LED DE 18W LUZ CALIDA	\$ 655.20	7/9/2018	175	5	1825	7/8/2023	\$ -	\$ 655.20	\$ -	\$ 62.83
TUBO LED DE 18 W LUZ BLANCA	\$ 103.04	7/9/2018	175	5	1825	7/8/2023	\$ -	\$ 103.04	\$ -	\$ 9.88
CABLE CATEGORIA CAT 5E	\$ 60.48	6/28/2018	186	5	1825	6/27/2023	\$ -	\$ 60.48	\$ -	\$ 6.16
LUMINARIA TIPO BARRA	\$ 1,436.40	6/11/2018	203	5	1825	6/10/2023	\$ -	\$ 1,436.40	\$ -	\$ 159.77
EXTENSOR DE HDMI	\$ 166.88	3/19/2018	287	5	1825	3/18/2023	\$ -	\$ 166.88	\$ -	\$ 26.24
TOTAL										\$ 2,389.89

Bien	Valor de Compra	Fecha de Ingreso	Días Depreciados	Años de Vida	Días de vida Util	Fecha Término Depreciación	Valor Residual	Valor en Libros	Valor Depreciación	VALOR DE LA DEPRECIACION
EQUIPOS E INSTRUMENTOS MUSICALES/PIANO	\$ 42,172.80	3/1/2013	365	10	3650	2/27/2023	\$ 4,217.28	\$ 13,063.17	\$ 29,109.63	\$ 3,795.55

EQUIPOS DE PRENSA; RADIO Y TELEVISION/AUDIFONO MICROFONO	\$ 378.06	9/12/2013	365	10	3650	9/10/2023	\$ 37.81	\$ 132.23	\$ 245.83	\$ 34.03
EQUIPOS DE PRENSA; RADIO Y TELEVISION/AUDIFONO MICROFONO	\$ 378.06	9/12/2013	365	10	3650	9/10/2023	\$ 37.81	\$ 132.23	\$ 245.83	\$ 34.03
EQUIPOS DE OFICINA Y ADMINISTRACION/INTERCOMUNICADOR	\$ 643.50	9/12/2013	365	10	3650	9/10/2023	\$ 64.35	\$ 225.08	\$ 418.42	\$ 57.92
EQUIPOS DE OFICINA Y ADMINISTRACION/INTERCOMUNICADOR	\$ 643.50	9/12/2013	365	10	3650	9/10/2023	\$ 64.35	\$ 225.08	\$ 418.42	\$ 57.92
EQUIPOS DE OFICINA Y ADMINISTRACION/INTERCOMUNICADOR	\$ 643.50	9/12/2013	365	10	3650	9/10/2023	\$ 64.35	\$ 225.08	\$ 418.42	\$ 57.92
EQUIPOS DE OFICINA Y ADMINISTRACION/INTERCOMUNICADOR	\$ 643.50	9/12/2013	365	10	3650	9/10/2023	\$ 64.35	\$ 225.08	\$ 418.42	\$ 57.92
EQUIPOS DE OFICINA Y ADMINISTRACION/INTERCOMUNICADOR	\$ 643.50	9/12/2013	365	10	3650	9/10/2023	\$ 64.35	\$ 225.08	\$ 418.42	\$ 57.92
EQUIPOS DE OFICINA Y ADMINISTRACION/INTERCOMUNICADOR	\$ 643.50	9/12/2013	365	10	3650	9/10/2023	\$ 64.35	\$ 225.08	\$ 418.42	\$ 57.92
EQUIPOS DE OFICINA Y ADMINISTRACION/INTERCOMUNICADOR	\$ 643.50	9/12/2013	365	10	3650	9/10/2023	\$ 64.35	\$ 225.08	\$ 418.42	\$ 57.92
EQUIPOS DE OFICINA Y ADMINISTRACION/INTERCOMUNICADOR	\$ 643.50	9/12/2013	365	10	3650	9/10/2023	\$ 64.35	\$ 225.08	\$ 418.42	\$ 57.92
EQUIPOS DE OFICINA Y ADMINISTRACION/INTERCOMUNICADOR	\$ 643.50	9/12/2013	365	10	3650	9/10/2023	\$ 64.35	\$ 225.08	\$ 418.42	\$ 57.92
EQUIPOS DE OFICINA Y ADMINISTRACION/INTERCOMUNICADOR	\$ 851.20	9/12/2013	365	10	3650	9/10/2023	\$ 85.12	\$ 297.73	\$ 553.47	\$ 76.61
EQUIPOS DE OFICINA Y ADMINISTRACION/INTERCOMUNICADOR	\$ 851.20	9/12/2013	365	10	3650	9/10/2023	\$ 85.12	\$ 297.73	\$ 553.47	\$ 76.61
EQUIPOS DE OFICINA Y ADMINISTRACION/INTERCOMUNICADOR	\$ 851.20	9/12/2013	365	10	3650	9/10/2023	\$ 85.12	\$ 297.73	\$ 553.47	\$ 76.61
EQUIPO DE USO GENERAL/CAMARA DE HUMO	\$ 1,232.00	9/12/2013	365	10	3650	9/10/2023	\$ 123.20	\$ 430.94	\$ 801.06	\$ 110.88

EQUIPO DE USO GENERAL/CAMARA DE HUMO	\$ 1,232.00	9/12/2013	365	10	3650	9/10/2023	\$ 123.20	\$ 430.94	\$ 801.06	\$ 110.88
EQUIPO DE USO GENERAL/INTERFAZ	\$ 1,630.72	9/12/2013	365	10	3650	9/10/2023	\$ 163.07	\$ 1,483.15	\$ 147.57	\$ 146.77
EQUIPOS DE PRENSA; RADIO Y TELEVISION/JUEGO DE LUCES - ILUMINACION EQUIPOS	\$ 2,080.55	9/12/2013	365	10	3650	9/10/2023	\$ 208.06	\$ 727.74	\$ 1,352.81	\$ 187.25
EQUIPOS DE PRENSA; RADIO Y TELEVISION/JUEGO DE LUCES - ILUMINACION EQUIPOS	\$ 2,080.55	9/12/2013	365	10	3650	9/10/2023	\$ 208.06	\$ 727.74	\$ 1,352.81	\$ 187.25
EQUIPOS DE PRENSA; RADIO Y TELEVISION/JUEGO DE LUCES - ILUMINACION EQUIPOS	\$ 2,080.55	9/12/2013	365	10	3650	9/10/2023	\$ 208.06	\$ 727.74	\$ 1,352.81	\$ 187.25
EQUIPOS DE PRENSA; RADIO Y TELEVISION/JUEGO DE LUCES - ILUMINACION EQUIPOS	\$ 2,080.55	9/12/2013	365	10	3650	9/10/2023	\$ 208.06	\$ 727.74	\$ 1,352.81	\$ 187.25
EQUIPOS DE PRENSA; RADIO Y TELEVISION/JUEGO DE LUCES - ILUMINACION EQUIPOS	\$ 2,080.55	9/12/2013	365	10	3650	9/10/2023	\$ 208.06	\$ 727.74	\$ 1,352.81	\$ 187.25
EQUIPOS DE PRENSA; RADIO Y TELEVISION/JUEGO DE LUCES - ILUMINACION EQUIPOS	\$ 2,080.55	9/12/2013	365	10	3650	9/10/2023	\$ 208.06	\$ 727.74	\$ 1,352.81	\$ 187.25
EQUIPOS DE PRENSA; RADIO Y TELEVISION/JUEGO DE LUCES - ILUMINACION EQUIPOS	\$ 2,080.55	9/12/2013	365	10	3650	9/10/2023	\$ 208.06	\$ 727.74	\$ 1,352.81	\$ 187.25
EQUIPOS DE PRENSA; RADIO Y TELEVISION/JUEGO DE LUCES - ILUMINACION EQUIPOS	\$ 2,080.55	9/12/2013	365	10	3650	9/10/2023	\$ 208.06	\$ 727.74	\$ 1,352.81	\$ 187.25
EQUIPOS DE PRENSA; RADIO Y TELEVISION/JUEGO DE LUCES - ILUMINACION EQUIPOS	\$ 2,080.55	9/12/2013	365	10	3650	9/10/2023	\$ 208.06	\$ 727.74	\$ 1,352.81	\$ 187.25
EQUIPOS DE PRENSA; RADIO Y TELEVISION/JUEGO DE LUCES - ILUMINACION EQUIPOS	\$ 2,080.55	9/12/2013	365	10	3650	9/10/2023	\$ 208.06	\$ 727.74	\$ 1,352.81	\$ 187.25
EQUIPOS DE PRENSA; RADIO Y TELEVISION/JUEGO DE LUCES - ILUMINACION EQUIPOS	\$ 2,080.55	9/12/2013	365	10	3650	9/10/2023	\$ 208.06	\$ 727.74	\$ 1,352.81	\$ 187.25
EQUIPOS DE PRENSA; RADIO Y TELEVISION/JUEGO DE LUCES - ILUMINACION EQUIPOS	\$ 2,080.55	9/12/2013	365	10	3650	9/10/2023	\$ 208.06	\$ 727.74	\$ 1,352.81	\$ 187.25
EQUIPOS DE PRENSA; RADIO Y TELEVISION/JUEGO DE LUCES - ILUMINACION EQUIPOS	\$ 2,080.55	9/12/2013	365	10	3650	9/10/2023	\$ 208.06	\$ 727.74	\$ 1,352.81	\$ 187.25
EQUIPOS DE PRENSA; RADIO Y TELEVISION/JUEGO DE LUCES - ILUMINACION EQUIPOS	\$ 2,080.55	9/12/2013	365	10	3650	9/10/2023	\$ 208.06	\$ 727.74	\$ 1,352.81	\$ 187.25
EQUIPOS DE PRENSA; RADIO Y TELEVISION/JUEGO DE LUCES - ILUMINACION EQUIPOS	\$ 2,080.55	9/12/2013	365	10	3650	9/10/2023	\$ 208.06	\$ 727.74	\$ 1,352.81	\$ 187.25

EQUIPOS DE PRENSA; RADIO Y TELEVISION/JUEGO DE LUCES - ILUMINACION EQUIPOS	\$ 2,080.55	9/12/2013	365	10	3650	9/10/2023	\$ 208.06	\$ 727.74	\$ 1,352.81	\$ 187.25
EQUIPOS DE PRENSA; RADIO Y TELEVISION/JUEGO DE LUCES - ILUMINACION EQUIPOS	\$ 2,080.55	9/12/2013	365	10	3650	9/10/2023	\$ 208.06	\$ 727.74	\$ 1,352.81	\$ 187.25
EQUIPOS DE PRENSA; RADIO Y TELEVISION/JUEGO DE LUCES - ILUMINACION EQUIPOS	\$ 2,080.55	9/12/2013	365	10	3650	9/10/2023	\$ 208.06	\$ 727.74	\$ 1,352.81	\$ 187.25
EQUIPOS DE PRENSA; RADIO Y TELEVISION/JUEGO DE LUCES - ILUMINACION EQUIPOS	\$ 2,080.55	9/12/2013	365	10	3650	9/10/2023	\$ 208.06	\$ 727.74	\$ 1,352.81	\$ 187.25
EQUIPOS DE PRENSA; RADIO Y TELEVISION/JUEGO DE LUCES - ILUMINACION EQUIPOS	\$ 2,143.41	9/12/2013	365	10	3650	9/10/2023	\$ 214.34	\$ 749.72	\$ 1,393.69	\$ 192.91
EQUIPOS DE PRENSA; RADIO Y TELEVISION/JUEGO DE LUCES - ILUMINACION EQUIPOS	\$ 2,143.41	9/12/2013	365	10	3650	9/10/2023	\$ 214.34	\$ 749.72	\$ 1,393.69	\$ 192.91
EQUIPOS DE PRENSA; RADIO Y TELEVISION/JUEGO DE LUCES - ILUMINACION EQUIPOS	\$ 2,143.41	9/12/2013	365	10	3650	9/10/2023	\$ 214.34	\$ 749.72	\$ 1,393.69	\$ 192.91
EQUIPOS DE PRENSA; RADIO Y TELEVISION/JUEGO DE LUCES - ILUMINACION EQUIPOS	\$ 2,143.41	9/12/2013	365	10	3650	9/10/2023	\$ 214.34	\$ 749.72	\$ 1,393.69	\$ 192.91
EQUIPOS DE PRENSA; RADIO Y TELEVISION/JUEGO DE LUCES - ILUMINACION EQUIPOS	\$ 2,143.41	9/12/2013	365	10	3650	9/10/2023	\$ 214.34	\$ 749.72	\$ 1,393.69	\$ 192.91
EQUIPOS DE PRENSA; RADIO Y TELEVISION/JUEGO DE LUCES - ILUMINACION EQUIPOS	\$ 2,143.41	9/12/2013	365	10	3650	9/10/2023	\$ 214.34	\$ 749.72	\$ 1,393.69	\$ 192.91
EQUIPOS DE PRENSA; RADIO Y TELEVISION/JUEGO DE LUCES - ILUMINACION EQUIPOS	\$ 2,143.41	9/12/2013	365	10	3650	9/10/2023	\$ 214.34	\$ 749.72	\$ 1,393.69	\$ 192.91
EQUIPOS DE PRENSA; RADIO Y TELEVISION/JUEGO DE LUCES - ILUMINACION EQUIPOS	\$ 2,832.14	9/12/2013	365	10	3650	9/10/2023	\$ 283.21	\$ 990.63	\$ 1,841.51	\$ 254.89
EQUIPOS DE PRENSA; RADIO Y TELEVISION/JUEGO DE LUCES - ILUMINACION EQUIPOS	\$ 2,832.14	9/12/2013	365	10	3650	9/10/2023	\$ 283.21	\$ 990.63	\$ 1,841.51	\$ 254.89
EQUIPOS DE PRENSA; RADIO Y TELEVISION/JUEGO DE LUCES - ILUMINACION EQUIPOS	\$ 2,832.14	9/12/2013	365	10	3650	9/10/2023	\$ 283.21	\$ 990.63	\$ 1,841.51	\$ 254.89
EQUIPOS DE PRENSA; RADIO Y TELEVISION/JUEGO DE LUCES - ILUMINACION EQUIPOS	\$ 2,832.14	9/12/2013	365	10	3650	9/10/2023	\$ 283.21	\$ 990.63	\$ 1,841.51	\$ 254.89

BIENES SUJETOS A CONTROL/PEDESTAL PARA MICROFONO	\$ 86.65	4/28/2014	365	10	3650	4/25/2024	\$ -	\$ 86.65	\$ -	\$ 8.67
EQUIPOS DE PRENSA; RADIO Y TELEVISION/MICROFONO/MICROFONO DE MANO	\$ 201.86	4/28/2014	365	10	3650	4/25/2024	\$ 20.19	\$ 82.10	\$ 119.76	\$ 18.17
EQUIPOS DE PRENSA; RADIO Y TELEVISION/MICROFONO/MICROFONO DE MANO	\$ 201.86	4/28/2014	365	10	3650	4/25/2024	\$ 20.19	\$ 82.10	\$ 119.76	\$ 18.17
EQUIPOS DE PRENSA; RADIO Y TELEVISION/MICROFONO/MICROFONO DE MANO	\$ 201.86	4/28/2014	365	10	3650	4/25/2024	\$ 20.19	\$ 82.10	\$ 119.76	\$ 18.17
EQUIPOS DE PRENSA; RADIO Y TELEVISION/MICROFONO/MICROFONO DE MANO	\$ 201.86	4/28/2014	365	10	3650	4/25/2024	\$ 20.19	\$ 82.10	\$ 119.76	\$ 18.17
EQUIPOS DE PRENSA; RADIO Y TELEVISION/MICROFONO/MICROFONO DE MANO	\$ 201.86	4/28/2014	365	10	3650	4/25/2024	\$ 20.19	\$ 82.10	\$ 119.76	\$ 18.17
EQUIPOS DE PRENSA; RADIO Y TELEVISION/MICROFONO/MICROFONO DE MANO	\$ 201.86	4/28/2014	365	10	3650	4/25/2024	\$ 20.19	\$ 82.10	\$ 119.76	\$ 18.17
EQUIPOS DE PRENSA; RADIO Y TELEVISION/MICROFONO/MICROFONO DE MANO	\$ 201.86	4/28/2014	365	10	3650	4/25/2024	\$ 20.19	\$ 82.10	\$ 119.76	\$ 18.17
EQUIPOS DE PRENSA; RADIO Y TELEVISION/MICROFONO/MICROFONO DE MANO	\$ 201.86	4/28/2014	365	10	3650	4/25/2024	\$ 20.19	\$ 82.10	\$ 119.76	\$ 18.17
EQUIPOS DE PRENSA; RADIO Y TELEVISION/MICROFONO/MICROFONO DE MANO	\$ 201.86	4/28/2014	365	10	3650	4/25/2024	\$ 20.19	\$ 82.10	\$ 119.76	\$ 18.17
EQUIPOS DE PRENSA; RADIO Y TELEVISION/AUDIFONO MICROFONO	\$ 234.48	4/28/2014	365	10	3650	4/25/2024	\$ 23.45	\$ 95.37	\$ 139.11	\$ 21.10
EQUIPOS Y MEDIOS DE COMUNICACION/ DISTRIBUIDOR DE MICROFONOS	\$ 477.12	4/28/2014	365	10	3650	4/25/2024	\$ 47.71	\$ 194.07	\$ 283.05	\$ 42.94
EQUIPOS DE PRENSA; RADIO Y TELEVISION/MICROFONO DE PEDESTAL	\$ 783.22	4/28/2014	365	10	3650	4/25/2024	\$ 78.32	\$ 318.56	\$ 464.66	\$ 70.49
EQUIPOS DE PRENSA; RADIO Y TELEVISION/MICROFONO DE PEDESTAL	\$ 783.22	4/28/2014	365	10	3650	4/25/2024	\$ 78.32	\$ 318.56	\$ 464.66	\$ 70.49
EQUIPOS DE OFICINA Y ADMINISTRACION/REGULADOR DE VOLTAJE	\$ 783.22	4/28/2014	365	10	3650	4/25/2024	\$ 78.32	\$ 318.56	\$ 464.66	\$ 70.49

EQUIPOS DE PRENSA; RADIO Y TELEVISION/MICROFONO INALAMABRICO DE MANO	\$ 861.46	4/28/2014	365	10	3650	4/25/2024	\$ 86.15	\$ 350.40	\$ 511.06	\$ 77.53
EQUIPOS DE PRENSA; RADIO Y TELEVISION/MICROFONO INALAMABRICO DE MANO	\$ 861.46	4/28/2014	365	10	3650	4/25/2024	\$ 86.15	\$ 350.40	\$ 511.06	\$ 77.53
EQUIPOS DE PRENSA; RADIO Y TELEVISION/MICROFONO/MICROFONO	\$ 1,021.92	4/28/2014	365	10	3650	4/25/2024	\$ 102.19	\$ 935.49	\$ 86.43	\$ 91.97
EQUIPOS DE PRENSA; RADIO Y TELEVISION/MICROFONO/MICROFONO	\$ 1,021.92	4/28/2014	365	10	3650	4/25/2024	\$ 102.19	\$ 935.49	\$ 86.43	\$ 91.97
EQUIPOS E INSTRUMENTOS MUSICALES/MONITOR DE PISO	\$ 1,478.24	4/28/2014	365	10	3650	4/25/2024	\$ 147.82	\$ 601.24	\$ 877.00	\$ 133.04
EQUIPOS E INSTRUMENTOS MUSICALES/MONITOR DE PISO	\$ 1,478.24	4/28/2014	365	10	3650	4/25/2024	\$ 147.82	\$ 601.24	\$ 877.00	\$ 133.04
EQUIPOS E INSTRUMENTOS MUSICALES/MONITOR DE PISO	\$ 1,478.24	4/28/2014	365	10	3650	4/25/2024	\$ 147.82	\$ 601.24	\$ 877.00	\$ 133.04
EQUIPOS E INSTRUMENTOS MUSICALES/MONITOR DE PISO	\$ 1,478.24	4/28/2014	365	10	3650	4/25/2024	\$ 147.82	\$ 601.24	\$ 877.00	\$ 133.04
EQUIPOS E INSTRUMENTOS MUSICALES/MONITOR DE PISO	\$ 1,489.08	4/28/2014	365	10	3650	4/25/2024	\$ 148.91	\$ 596.68	\$ 892.40	\$ 134.02
EQUIPOS DE PRENSA; RADIO Y TELEVISION/PARLANTE - ALTOPARLANTE	\$ 6,783.11	4/28/2014	365	10	3650	4/25/2024	\$ 678.31	\$ 2,758.97	\$ 4,024.14	\$ 610.48
EQUIPOS DE PRENSA; RADIO Y TELEVISION/PARLANTE - ALTOPARLANTE	\$ 6,783.11	4/28/2014	365	10	3650	4/25/2024	\$ 678.31	\$ 2,758.97	\$ 4,024.14	\$ 610.48
EQUIPOS DE PRENSA; RADIO Y TELEVISION/PARLANTE - ALTOPARLANTE	\$ 6,783.11	4/28/2014	365	10	3650	4/25/2024	\$ 678.31	\$ 2,758.97	\$ 4,024.14	\$ 610.48
EQUIPOS DE PRENSA; RADIO Y TELEVISION/PARLANTE - ALTOPARLANTE	\$ 6,783.11	4/28/2014	365	10	3650	4/25/2024	\$ 678.31	\$ 2,758.97	\$ 4,024.14	\$ 610.48
EQUIPOS DE PRENSA; RADIO Y TELEVISION/PARLANTE - ALTOPARLANTE	\$ 6,783.11	4/28/2014	365	10	3650	4/25/2024	\$ 678.31	\$ 2,758.97	\$ 4,024.14	\$ 610.48
EQUIPOS DE PRENSA; RADIO Y TELEVISION/PARLANTE - ALTOPARLANTE	\$ 6,783.11	4/28/2014	365	10	3650	4/25/2024	\$ 678.31	\$ 2,758.97	\$ 4,024.14	\$ 610.48

EQUIPOS DE PRENSA; RADIO Y TELEVISION/PARLANTE - ALTOPARLANTE	\$ 6,783.11	4/28/2014	365	10	3650	4/25/2024	\$ 678.31	\$ 2,758.97	\$ 4,024.14	\$ 610.48
EQUIPOS DE PRENSA; RADIO Y TELEVISION/PARLANTE - ALTOPARLANTE	\$ 6,783.11	4/28/2014	365	10	3650	4/25/2024	\$ 678.31	\$ 2,758.97	\$ 4,024.14	\$ 610.48
EQUIPOS DE PRENSA; RADIO Y TELEVISION/PARLANTE - ALTOPARLANTE	\$ 6,783.11	4/28/2014	365	10	3650	4/25/2024	\$ 678.31	\$ 2,758.97	\$ 4,024.14	\$ 610.48
EQUIPOS DE PRENSA; RADIO Y TELEVISION/PARLANTE - ALTOPARLANTE	\$ 6,783.11	4/28/2014	365	10	3650	4/25/2024	\$ 678.31	\$ 2,758.97	\$ 4,024.14	\$ 610.48
EQUIPOS DE PRENSA; RADIO Y TELEVISION/PARLANTE - ALTOPARLANTE	\$ 6,783.11	4/28/2014	365	10	3650	4/25/2024	\$ 678.31	\$ 2,758.97	\$ 4,024.14	\$ 610.48
EQUIPOS DE PRENSA; RADIO Y TELEVISION/PARLANTE - ALTOPARLANTE	\$ 6,783.11	4/28/2014	365	10	3650	4/25/2024	\$ 678.31	\$ 2,758.97	\$ 4,024.14	\$ 610.48
EQUIPOS DE PRENSA; RADIO Y TELEVISION/PARLANTE - ALTOPARLANTE	\$ 6,783.11	4/28/2014	365	10	3650	4/25/2024	\$ 678.31	\$ 2,758.97	\$ 4,024.14	\$ 610.48
EQUIPOS DE PRENSA; RADIO Y TELEVISION/PARLANTE - ALTOPARLANTE	\$ 9,336.62	4/28/2014	365	10	3650	4/25/2024	\$ 933.66	\$ 3,797.58	\$ 5,539.04	\$ 840.30
EQUIPOS DE PRENSA; RADIO Y TELEVISION/PARLANTE - ALTOPARLANTE	\$ 9,336.62	4/28/2014	365	10	3650	4/25/2024	\$ 933.66	\$ 3,797.58	\$ 5,539.04	\$ 840.30
EQUIPOS DE PRENSA; RADIO Y TELEVISION/PARLANTE - ALTOPARLANTE	\$ 9,336.62	4/28/2014	365	10	3650	4/25/2024	\$ 933.66	\$ 3,797.58	\$ 5,539.04	\$ 840.30
EQUIPOS DE PRENSA; RADIO Y TELEVISION/PARLANTE - ALTOPARLANTE	\$ 9,336.62	4/28/2014	365	10	3650	4/25/2024	\$ 933.66	\$ 3,797.58	\$ 5,539.04	\$ 840.30
EQUIPOS DE PRENSA; RADIO Y TELEVISION/PARLANTE - ALTOPARLANTE	\$ 10,392.23	4/28/2014	365	10	3650	4/25/2024	\$ 1,039.22	\$ 4,226.94	\$ 6,165.29	\$ 935.30
EQUIPOS DE PRENSA; RADIO Y TELEVISION/CONSOLA	\$ 38,575.42	4/28/2014	365	10	3650	4/25/2024	\$ 3,857.54	\$ 15,690.16	\$22,885.26	\$ 3,471.79
MUEBLES DE OFICINA/ESCUDO	\$ 616.00	7/3/2014	365	10	3650	6/30/2024	\$ 61.60	\$ 264.53	\$ 351.47	\$ 55.44
MUEBLES DE USO GENERAL/BUTACA/MADERA	\$ 185.23	7/16/2014	365	10	3650	7/13/2024	\$ 18.52	\$ 78.84	\$ 106.39	\$ 16.67
MUEBLES DE USO GENERAL/BUTACA/MADERA	\$ 185.25	7/16/2014	365	10	3650	7/13/2024	\$ 18.53	\$ 79.55	\$ 105.70	\$ 16.67
MUEBLES DE USO GENERAL/BUTACA/MADERA	\$ 185.25	7/16/2014	365	10	3650	7/13/2024	\$ 18.53	\$ 79.55	\$ 105.70	\$ 16.67

MUEBLES DE USO GENERAL/BUTACA/MADERA	\$ 185.25	7/16/2014	365	10	3650	7/13/2024	\$ 18.53	\$ 79.55	\$ 105.70	\$ 16.67
MUEBLES DE USO GENERAL/BUTACA/MADERA	\$ 185.25	7/16/2014	365	10	3650	7/13/2024	\$ 18.53	\$ 79.55	\$ 105.70	\$ 16.67
MUEBLES DE USO GENERAL/BUTACA/MADERA	\$ 185.25	7/16/2014	365	10	3650	7/13/2024	\$ 18.53	\$ 79.55	\$ 105.70	\$ 16.67
MUEBLES DE USO GENERAL/BUTACA/MADERA	\$ 185.25	7/16/2014	365	10	3650	7/13/2024	\$ 18.53	\$ 79.55	\$ 105.70	\$ 16.67
MUEBLES DE USO GENERAL/BUTACA/MADERA	\$ 185.25	7/16/2014	365	10	3650	7/13/2024	\$ 18.53	\$ 79.55	\$ 105.70	\$ 16.67
EQUIPOS DE PRENSA; RADIO Y TELEVISION/RACK DE TRANSPORTE PARA EQUIPOS	\$ 433.89	7/16/2014	365	10	3650	7/13/2024	\$ 43.39	\$ 186.33	\$ 247.56	\$ 39.05
MUEBLES DE OFICINA/PODIUM (ATRIL)/MADERA	\$ 596.96	7/16/2014	365	10	3650	7/13/2024	\$ 59.70	\$ 256.36	\$ 340.60	\$ 53.73
MUEBLES DE OFICINA/MESA DE TRABAJO/MIXTO	\$ 1,146.88	7/16/2014	365	10	3650	7/13/2024	\$ 114.69	\$ 492.49	\$ 654.39	\$ 103.22
MUEBLES DE OFICINA/MESA DE TRABAJO/MIXTO	\$ 1,146.88	7/16/2014	365	10	3650	7/13/2024	\$ 114.69	\$ 492.49	\$ 654.39	\$ 103.22
MUEBLES DE OFICINA/MESA DE TRABAJO/MIXTO	\$ 1,146.88	7/16/2014	365	10	3650	7/13/2024	\$ 114.69	\$ 492.49	\$ 654.39	\$ 103.22
MUEBLES DE OFICINA/ESTACION DE TRABAJO/MDF	\$ 273.28	11/26/2014	365	10	3650	11/23/2024	\$ 27.33	\$ 125.58	\$ 147.70	\$ 24.60
MUEBLES DE OFICINA/ESTACION DE TRABAJO/MDF	\$ 273.28	11/26/2014	365	10	3650	11/23/2024	\$ 27.33	\$ 125.58	\$ 147.70	\$ 24.60
MUEBLES DE OFICINA/ESTACION DE TRABAJO/MDF	\$ 273.28	11/26/2014	365	10	3650	11/23/2024	\$ 27.33	\$ 125.58	\$ 147.70	\$ 24.60
MUEBLES DE BIBLIOTECA/BIBLIOTECA/MIXTO	\$ 313.60	11/26/2014	365	10	3650	11/23/2024	\$ 31.36	\$ 144.10	\$ 169.50	\$ 28.22
MUEBLES DE BIBLIOTECA/BIBLIOTECA/MIXTO	\$ 313.60	11/26/2014	365	10	3650	11/23/2024	\$ 31.36	\$ 144.10	\$ 169.50	\$ 28.22
MUEBLES DE BIBLIOTECA/BIBLIOTECA/MIXTO	\$ 313.60	11/26/2014	365	10	3650	11/23/2024	\$ 31.36	\$ 144.10	\$ 169.50	\$ 28.22
MUEBLES DE OFICINA/ESTACION DE TRABAJO/MDF	\$ 332.64	11/26/2014	365	10	3650	11/23/2024	\$ 33.26	\$ 152.84	\$ 179.80	\$ 29.94
MUEBLES DE CAFETERIA; COMEDOR Y SALA/CREDENZA/MADERA	\$ 358.40	4/22/2015	365	10	3650	4/19/2025	\$ 35.84	\$ 177.68	\$ 180.72	\$ 32.26
MUEBLES DE OFICINA/ESTACION DE TRABAJO/MIXTO	\$ 557.76	4/22/2015	365	10	3650	4/19/2025	\$ 55.78	\$ 276.51	\$ 281.25	\$ 50.20
MUEBLES DE OFICINA/SILLA/APOYABRAZOS	\$ 174.72	4/23/2015	365	10	3650	4/20/2025	\$ 17.47	\$ 86.62	\$ 88.10	\$ 15.73

MUEBLES DE OFICINA/SILLA/APOYABRAZOS	\$ 174.72	4/23/2015	365	10	3650	4/20/2025	\$ 17.47	\$ 86.62	\$ 88.10	\$ 15.73
MUEBLES DE OFICINA/SILLON/GIRATORIO	\$ 235.20	4/23/2015	365	10	3650	4/20/2025	\$ 23.52	\$ 116.59	\$ 118.61	\$ 21.17
EQUIPOS DE PRENSA; RADIO Y TELEVISION/RACK DE TRANSPORTE PARA EQUIPOS	\$ 536.48	4/28/2015	365	10	3650	4/25/2025	\$ 53.65	\$ 266.22	\$ 270.26	\$ 48.28
EQUIPOS DE PRENSA; RADIO Y TELEVISION/LENTE DE PROYECCION	\$ 3,097.92	4/28/2015	365	10	3650	4/25/2025	\$ 309.79	\$ 1,537.32	\$ 1,560.60	\$ 278.81
EQUIPOS DE PRENSA; RADIO Y TELEVISION/PROYECTOR DE CINE	\$ 15,290.24	4/28/2015	365	10	3650	4/25/2025	\$ 1,529.02	\$ 7,587.73	\$ 7,702.51	\$ 1,376.12
MUEBLES DE OFICINA/SILLA/GIRATORIA	\$ 106.90	4/29/2015	365	10	3650	4/26/2025	\$ 10.69	\$ 53.04	\$ 53.86	\$ 9.62
MUEBLES DE OFICINA/SILLA/GIRATORIA	\$ 106.90	4/29/2015	365	10	3650	4/26/2025	\$ 10.69	\$ 53.04	\$ 53.86	\$ 9.62
MUEBLES DE OFICINA/SILLA/GIRATORIA	\$ 106.90	4/29/2015	365	10	3650	4/26/2025	\$ 10.69	\$ 53.04	\$ 53.86	\$ 9.62
MUEBLES DE OFICINA/SILLA/GIRATORIA	\$ 106.90	4/29/2015	365	10	3650	4/26/2025	\$ 10.69	\$ 53.04	\$ 53.86	\$ 9.62
MUEBLES DE OFICINA/SILLA/GIRATORIA	\$ 106.90	4/29/2015	365	10	3650	4/26/2025	\$ 10.69	\$ 53.04	\$ 53.86	\$ 9.62
MUEBLES DE OFICINA/SILLA/GIRATORIA	\$ 106.90	4/29/2015	365	10	3650	4/26/2025	\$ 10.69	\$ 53.04	\$ 53.86	\$ 9.62
MUEBLES DE OFICINA/SILLA/GIRATORIA	\$ 106.90	4/29/2015	365	10	3650	4/26/2025	\$ 10.69	\$ 53.04	\$ 53.86	\$ 9.62
MUEBLES DE OFICINA/SILLA/GIRATORIA	\$ 106.90	4/29/2015	365	10	3650	4/26/2025	\$ 10.69	\$ 53.04	\$ 53.86	\$ 9.62
MUEBLES DE OFICINA/SILLA/GIRATORIA	\$ 106.93	4/29/2015	365	10	3650	4/26/2025	\$ 10.69	\$ 53.06	\$ 53.87	\$ 9.62
MUEBLES DE OFICINA/MODULAR/MELAMINICO	\$ 168.15	4/29/2015	365	10	3650	4/26/2025	\$ 16.82	\$ 83.45	\$ 84.70	\$ 15.13
MUEBLES DE OFICINA/SOFA/UNIPERSONAL	\$ 168.15	4/29/2015	365	10	3650	4/26/2025	\$ 16.82	\$ 83.45	\$ 84.70	\$ 15.13
MUEBLES DE OFICINA/SOFA/UNIPERSONAL	\$ 168.17	4/29/2015	365	10	3650	4/26/2025	\$ 16.82	\$ 83.45	\$ 84.72	\$ 15.14
MUEBLES DE OFICINA/MESA DE REUNION/MIXTA	\$ 181.42	4/29/2015	365	10	3650	4/26/2025	\$ 18.14	\$ 90.04	\$ 91.38	\$ 16.33
MUEBLES DE OFICINA/MESA DE TRABAJO/MELAMINICO	\$ 214.03	4/29/2015	365	10	3650	4/26/2025	\$ 21.40	\$ 106.21	\$ 107.82	\$ 19.26
MUEBLES DE OFICINA/MESA DE TRABAJO/MELAMINICO	\$ 214.03	4/29/2015	365	10	3650	4/26/2025	\$ 21.40	\$ 106.21	\$ 107.82	\$ 19.26
MUEBLES DE OFICINA/MESA DE TRABAJO/MELAMINICO	\$ 214.03	4/29/2015	365	10	3650	4/26/2025	\$ 21.40	\$ 106.21	\$ 107.82	\$ 19.26

MUEBLES DE OFICINA/SOFA/UNIPERSONAL	\$ 250.66	4/29/2015	365	10	3650	4/26/2025	\$ 25.07	\$ 124.39	\$ 126.27	\$ 22.56
MUEBLES DE OFICINA/SOFA/BIPERSONAL	\$ 255.82	4/29/2015	365	10	3650	4/26/2025	\$ 25.58	\$ 126.94	\$ 128.88	\$ 23.02
MUEBLES DE OFICINA/SOFA/BIPERSONAL	\$ 255.82	4/29/2015	365	10	3650	4/26/2025	\$ 25.58	\$ 126.94	\$ 128.88	\$ 23.02
MUEBLES DE OFICINA/MESA DE TRABAJO/MELAMINICO	\$ 264.99	4/29/2015	365	10	3650	4/26/2025	\$ 26.50	\$ 131.51	\$ 133.48	\$ 23.85
MUEBLES DE OFICINA/SOFA/BIPERSONAL	\$ 362.84	4/29/2015	365	10	3650	4/26/2025	\$ 36.28	\$ 180.05	\$ 182.79	\$ 32.66
MUEBLES DE OFICINA/SOFA/BIPERSONAL	\$ 362.84	4/29/2015	365	10	3650	4/26/2025	\$ 36.28	\$ 180.05	\$ 182.79	\$ 32.66
MUEBLES DE OFICINA/SOFA/TRIPERSONAL	\$ 476.99	4/29/2015	365	10	3650	4/26/2025	\$ 47.70	\$ 236.70	\$ 240.29	\$ 42.93
BIENES SUJETOS A CONTROL/PERSIANA	\$ 124.51	6/20/2018	194	10	3650	6/17/2028	\$ -	\$ 124.51	\$ -	\$ 6.62
BIENES SUJETOS A CONTROL/PERSIANA	\$ 126.39	6/20/2018	194	10	3650	6/17/2028	\$ -	\$ 126.39	\$ -	\$ 6.72
EQUIPOS MEDICO QUIRURGICOS/CAMILLA	\$ 106.40	10/16/2018	76	10	3650	10/13/2028	\$ 10.64	\$ 86.02	\$ 20.38	\$ 1.99
MUEBLES DE CAFETERIA; COMEDOR Y SALA/PERCHERO	\$ 117.60	11/8/2018	53	10	3650	11/5/2028	\$ 11.76	\$ 95.74	\$ 21.86	\$ 1.54
MUEBLES DE CAFETERIA; COMEDOR Y SALA/PERCHERO	\$ 117.60	11/13/2018	48	10	3650	11/10/2028	\$ 11.76	\$ 95.88	\$ 21.72	\$ 1.39
MUEBLES DE CAFETERIA; COMEDOR Y SALA/PERCHERO	\$ 117.60	11/13/2018	48	10	3650	11/10/2028	\$ 11.76	\$ 95.88	\$ 21.72	\$ 1.39
MUEBLES DE OFICINA/ESTANTERIA/MELAMINICO	\$ 245.00	11/13/2018	48	10	3650	11/10/2028	\$ 24.50	\$ 199.75	\$ 45.25	\$ 2.90
MUEBLES DE OFICINA/ESTANTERIA/MELAMINICO	\$ 245.00	11/13/2018	48	10	3650	11/10/2028	\$ 24.50	\$ 199.75	\$ 45.25	\$ 2.90
MUEBLES DE OFICINA/ESTANTERIA/MELAMINICO	\$ 245.00	11/13/2018	48	10	3650	11/10/2028	\$ 24.50	\$ 199.75	\$ 45.25	\$ 2.90
MUEBLES DE OFICINA/ESTANTERIA/MELAMINICO	\$ 245.00	11/13/2018	48	10	3650	11/10/2028	\$ 24.50	\$ 199.75	\$ 45.25	\$ 2.90
MUEBLES DE OFICINA/ESTANTERIA/MELAMINICO	\$ 245.00	11/13/2018	48	10	3650	11/10/2028	\$ 24.50	\$ 199.75	\$ 45.25	\$ 2.90

EQUIPOS DE SEGURIDAD; VIGILANCIA Y CONTROL/CAMARA DE SEGURIDAD	\$ 610.40	12/18/2018	13	10	3650	12/15/2028	\$ 61.04	\$ 502.94	\$ 107.46	\$ 1.96
EQUIPOS DE SEGURIDAD; VIGILANCIA Y CONTROL/CAMARA DE SEGURIDAD	\$ 983.36	12/18/2018	13	10	3650	12/15/2028	\$ 98.34	\$ 810.24	\$ 173.12	\$ 3.15
EQUIPOS DE SEGURIDAD; VIGILANCIA Y CONTROL/CAMARA DE SEGURIDAD	\$ 1,701.28	12/18/2018	13	10	3650	12/15/2028	\$ 170.13	\$ 1,401.76	\$ 299.52	\$ 5.45
PERCHERO METÁLICO MÓVIL	\$ 352.80	8/30/2018	123	10	3650	8/27/2028	\$ 35.28	\$ 352.80		\$ 10.70
ESTANTE MELAMINICO	\$ 1,225.00	8/30/2018	123	10	3650	8/27/2028	\$ 122.50	\$ 1,225.00		\$ 37.15
PANELERIA PARA INMUEBLES	\$ 1,451.52	8/30/2018	123	10	3650	8/27/2028	\$ 145.15	\$ 1,451.52		\$ 44.02
PISO FALSO	\$ 5,992.13	7/4/2018	180	10	3650	7/1/2028	\$ 599.21	\$ 5,992.13		\$ 265.95
PERSIANA	\$ 250.90	5/17/2018	228	10	3650	5/14/2028	\$ 25.09	\$ 250.90		\$ 14.11
TOTAL										\$ 94,508.85

\$ 96,930.22

Bien	Valor de Compra	Fecha de Ingreso	Dias Depreciados	Años de Vida Útil	Dias de vida Util	Fecha Término Depreciación	Valor Residual	Valor en Libros	Valor Depreciación Acumulada	VALOR DE LA DEPRECIACION
BIENES SUJETOS A CONTROL/UPS	\$ 79.80	4/25/2017	365	3	1095	4/24/2020	\$ -	\$ 79.80	\$ -	\$ 26.60
BIENES SUJETOS A CONTROL/BOTIQUIN	\$ 86.24	10/30/2018	365	3	1095	10/29/2021	\$ -	\$ 86.24	\$ -	\$ 28.75
BIENES SUJETOS A CONTROL/CINTURON PORTA	\$ 63.00	7/22/2019	162	3	1095	7/21/2022	\$ -	\$ 63.00	\$ -	\$ 9.32
BIENES SUJETOS A CONTROL/CINTURON PORTA	\$ 63.00	7/22/2019	162	3	1095	7/21/2022	\$ -	\$ 63.00	\$ -	\$ 9.32
BIENES SUJETOS A CONTROL/LINTERNA	\$ 84.67	7/22/2019	162	3	1095	7/21/2022	\$ -	\$ 84.67	\$ -	\$ 12.53
BIENES SUJETOS A CONTROL/LINTERNA	\$ 84.67	7/22/2019	162	3	1095	7/21/2022	\$ -	\$ 84.67	\$ -	\$ 12.53
EQUIPO ELECTRONICO/IPAD	\$ 1,220.80	9/5/2019	117	3	1095	9/4/2022	\$ 122.08	\$ 766.26	\$ 454.54	\$ 117.40
BIENES SUJETOS A CONTROL/ESTUCHE	\$ 38.08	12/14/2019	17	3	1095	12/13/2022	\$ -	\$ 38.08	\$ -	\$ 0.59
BIENES SUJETOS A CONTROL/ESTUCHE	\$ 38.08	12/14/2019	17	3	1095	12/13/2022	\$ -	\$ 38.08	\$ -	\$ 0.59
BIENES SUJETOS A CONTROL/ESTUCHE	\$ 38.08	12/14/2019	17	3	1095	12/13/2022	\$ -	\$ 38.08	\$ -	\$ 0.59
BIENES SUJETOS A CONTROL/ESTUCHE	\$ 38.08	12/14/2019	17	3	1095	12/13/2022	\$ -	\$ 38.08	\$ -	\$ 0.59
BIENES SUJETOS A CONTROL/AUDIFONO MICROFONO	\$ 78.40	12/16/2019	15	3	1095	12/15/2022	\$ -	\$ 78.40	\$ -	\$ 1.07
BIENES SUJETOS A CONTROL/AUDIFONO MICROFONO	\$ 78.40	12/16/2019	15	3	1095	12/15/2022	\$ -	\$ 78.40	\$ -	\$ 1.07
BIENES SUJETOS A CONTROL/AUDIFONO MICROFONO	\$ 78.40	12/16/2019	15	3	1095	12/15/2022	\$ -	\$ 78.40	\$ -	\$ 1.07
BIENES SUJETOS A CONTROL/AUDIFONO MICROFONO	\$ 78.40	12/16/2019	15	3	1095	12/15/2022	\$ -	\$ 78.40	\$ -	\$ 1.07
MONITOR DE PISO	\$ 3,337.60	11/6/2019	55	3	1095	11/5/2022	\$ 333.76	\$ -	\$ -	\$ 150.88
MONITOR DE PISO	\$ 4,569.60	11/6/2019	55	3	1095	11/5/2022	\$ 456.96	\$ -	\$ -	\$ 206.57
MOSQUETONES	\$ 548.80	6/14/2019	200	3	1095	6/13/2022	\$ 54.88	\$ 548.80	\$ -	\$ 90.21
CABO DE POSICIONAMIENTO EN CINTA	\$ 94.08	6/14/2019	200	3	1095	6/13/2022	\$ 9.41	\$ 94.08	\$ -	\$ 15.47
CONECTOR DE ANCLAJE EN CINTA PLAN	\$ 588.00	6/14/2019	200	3	1095	6/13/2022	\$ 58.80	\$ 588.00	\$ -	\$ 96.66
CONECTOR CON ABSORBEDOR DE IMPA	\$ 94.08	6/14/2019	200	3	1095	6/13/2022	\$ 9.41	\$ 94.08	\$ -	\$ 15.47

ARNES DE SEGURIDAD	\$ 234.08	6/14/2019	200	3	1095	6/13/2022	\$ 23.41	\$ 234.08	\$ -	\$ 38.48
LINTERNA.-	\$ 169.34	6/14/2019	200	3	1095	6/13/2022	\$ 16.93	\$ 169.34	\$ -	\$ 27.84
CINTURON PORTA HERRAMIENTAS	\$ 126.00	6/14/2019	200	3	1095	6/13/2022	\$ 12.60	\$ 126.00	\$ -	\$ 20.71
SELLO AUTOMATICO REDONDO	\$ 61.73	3/14/2019	292	3	1095	3/13/2022	\$ 6.17	\$ 61.73	\$ -	\$ 14.82
CUCHILLA RETRACTIL 6" TRUPER C/GRIP	\$ 22.38	2/27/2019	307	3	1095	2/26/2022	\$ 2.24	\$ 22.38	\$ -	\$ 5.65
TOTAL										\$ 905.84

Bien	Valor de Compra	Fecha de Ingreso	Dias Depr ecios	Añ os de Vid a Útil	Dias de vida Util	Fecha Término Depreciación	Valor Residual	Valor en Libros	Valor Depreciación Acumulada	VALOR DE LA DEPRECIACION
EQUIPO ELECTRONICO/SWITCH	\$ 840.00	7/16/2014	195	5	1825	7/15/2019	\$ 84.00	\$ 84.00	\$ 756.00	\$ 80.78
EQUIPO ELECTRONICO/SWITCH	\$ 840.00	7/16/2014	195	5	1825	7/15/2019	\$ 84.00	\$ 84.00	\$ 756.00	\$ 80.78
EQUIPO ELECTRONICO/TELEFONO IP	\$ 350.18	9/27/2014	268	5	1825	9/26/2019	\$ 35.02	\$ 35.02	\$ 315.16	\$ 46.28
EQUIPO ELECTRONICO/TELEFONO IP	\$ 350.18	9/27/2014	268	5	1825	9/26/2019	\$ 35.02	\$ 35.02	\$ 315.16	\$ 46.28
EQUIPO ELECTRONICO/IMPRESORAS/IMPRESORA LASER	\$ 197.25	10/3/2014	274	5	1825	10/2/2019	\$ 19.73	\$ 19.73	\$ 177.52	\$ 26.65
EQUIPO ELECTRONICO/MONITOR	\$ 154.00	10/23/2014	294	5	1825	10/22/2019	\$ 15.40	\$ 15.40	\$ 138.60	\$ 22.33
EQUIPO ELECTRONICO/CPU	\$ 755.80	10/23/2014	294	5	1825	10/22/2019	\$ 75.58	\$ 75.58	\$ 680.22	\$ 109.58
EQUIPO ELECTRONICO/IPAD	\$ 875.00	10/23/2014	294	5	1825	10/22/2019	\$ 87.50	\$ 87.50	\$ 787.50	\$ 126.86
EQUIPO ELECTRONICO/COMPUTADORA PORTATIL	\$ 3,201.80	10/23/2014	294	5	1825	10/22/2019	\$ 320.18	\$ 320.18	\$ 2,881.62	\$ 464.22
EQUIPO ELECTRONICO/COMPUTADORA PORTATIL	\$ 3,201.80	10/23/2014	294	5	1825	10/22/2019	\$ 320.18	\$ 320.18	\$ 2,881.62	\$ 464.22
BIENES SUJETOS A CONTROL/SILLA/ESTATICA	\$ 56.00	4/29/2015	365	5	1825	4/27/2020	\$ -	\$ 56.00	\$ -	\$ 11.20
BIENES SUJETOS A CONTROL/SILLA/ESTATICA	\$ 56.06	4/29/2015	365	5	1825	4/27/2020	\$ -	\$ 56.06	\$ -	\$ 11.21

BIENES SUJETOS A CONTROL/SILLA/ESTATICA	\$ 56.06	4/29/2015	365	5	1825	4/27/2020	\$ -	\$ 56.06	\$ -	\$ 11.21
BIENES SUJETOS A CONTROL/SILLA/ESTATICA	\$ 56.06	4/29/2015	365	5	1825	4/27/2020	\$ -	\$ 56.06	\$ -	\$ 11.21
BIENES SUJETOS A CONTROL/SILLA/ESTATICA	\$ 56.06	4/29/2015	365	5	1825	4/27/2020	\$ -	\$ 56.06	\$ -	\$ 11.21
BIENES SUJETOS A CONTROL/SILLA/ESTATICA	\$ 56.06	4/29/2015	365	5	1825	4/27/2020	\$ -	\$ 56.06	\$ -	\$ 11.21
BIENES SUJETOS A CONTROL/SILLA/ESTATICA	\$ 56.06	4/29/2015	365	5	1825	4/27/2020	\$ -	\$ 56.06	\$ -	\$ 11.21
BIENES SUJETOS A CONTROL/SILLA/ESTATICA	\$ 56.06	4/29/2015	365	5	1825	4/27/2020	\$ -	\$ 56.06	\$ -	\$ 11.21
BIENES SUJETOS A CONTROL/SILLA/ESTATICA	\$ 56.06	4/29/2015	365	5	1825	4/27/2020	\$ -	\$ 56.06	\$ -	\$ 11.21
BIENES SUJETOS A CONTROL/SILLA/ESTATICA	\$ 56.06	4/29/2015	365	5	1825	4/27/2020	\$ -	\$ 56.06	\$ -	\$ 11.21
BIENES SUJETOS A CONTROL/SILLA/ESTATICA	\$ 56.06	4/29/2015	365	5	1825	4/27/2020	\$ -	\$ 56.06	\$ -	\$ 11.21
BIENES SUJETOS A CONTROL/SILLA/ESTATICA	\$ 56.06	4/29/2015	365	5	1825	4/27/2020	\$ -	\$ 56.06	\$ -	\$ 11.21
BIENES SUJETOS A CONTROL/SILLA/ESTATICA	\$ 56.06	4/29/2015	365	5	1825	4/27/2020	\$ -	\$ 56.06	\$ -	\$ 11.21
BIENES SUJETOS A CONTROL/SILLA/ESTATICA	\$ 56.06	4/29/2015	365	5	1825	4/27/2020	\$ -	\$ 56.06	\$ -	\$ 11.21
BIENES SUJETOS A CONTROL/SILLA/ESTATICA	\$ 56.06	4/29/2015	365	5	1825	4/27/2020	\$ -	\$ 56.06	\$ -	\$ 11.21
TUBO LED DE 18W LUZ CALIDA	\$ 655.20	7/9/2018	365	5	1825	7/8/2023	\$ -	\$ 655.20	\$ -	\$ 131.04
TUBO LED DE 18 W LUZ BLANCA	\$ 103.04	7/9/2018	365	5	1825	7/8/2023	\$ -	\$ 103.04	\$ -	\$ 20.61
CABLE CATEGORIA CAT 5E	\$ 60.48	6/28/2018	365	5	1825	6/27/2023	\$ -	\$ 60.48	\$ -	\$ 12.10
LUMINARIA TIPO BARRA	\$ 1,436.40	6/11/2018	365	5	1825	6/10/2023	\$ -	\$ 1,436.40	\$ -	\$ 287.28
EXTENSOR DE HDMI	\$ 166.88	3/19/2018	365	5	1825	3/18/2023	\$ -	\$ 166.88	\$ -	\$ 33.38
MESA DE TRABAJO	\$ 443.52	12/12/2019	19	5	1825	12/10/2024	\$ 44.35	\$ 443.52	\$ -	\$ 4.16
BASURERO MELAMINICO	\$ 694.40	12/12/2019	19	5	1825	12/10/2024	\$ 69.44	\$ 694.40	\$ -	\$ 6.51
MESA DIRECTIVA PLEGABLE	\$ 1,545.60	12/12/2019	19	5	1825	12/10/2024	\$ 154.56	\$ 1,545.60	\$ -	\$ 14.48
ESTANTE SEGMENTADO	\$ 3,421.60	12/12/2019	19	5	1825	12/10/2024	\$ 342.16	\$ 3,421.60	\$ -	\$ 32.06
CABLE DE 75 MTS SDI	\$ 334.88	11/6/2019	55	5	1825	11/4/2024	\$ 33.49	\$ -	\$ -	\$ 9.08
CABLE HDMI DE 5 MTS	\$ 73.92	11/6/2019	55	5	1825	11/4/2024	\$ 7.39	\$ -	\$ -	\$ 2.00
CABLE DE 10 MTS SDI	\$ 156.80	11/6/2019	55	5	1825	11/4/2024	\$ 15.68	\$ -	\$ -	\$ 4.25
SWITCHER	\$ 1,288.00	11/6/2019	55	5	1825	11/4/2024	\$ 128.80	\$ -	\$ -	\$ 34.93

CONVERTIDOR	\$ 67.09	11/6/2019	55	5	1825	11/4/2024	\$ 6.71	\$ -	\$ -	\$ 1.82
CONVERTIDOR	\$ 89.49	11/6/2019	55	5	1825	11/4/2024	\$ 8.95	\$ -	\$ -	\$ 2.43
PUNTERO LASER CON USB	\$ 50.39	11/6/2019	55	5	1825	11/4/2024	\$ 5.04	\$ -	\$ -	\$ 1.37
ULTRA SONIDO MINI RECORDER (EQUIP	\$ 207.20	11/6/2019	55	5	1825	11/4/2024	\$ 20.72	\$ -	\$ -	\$ 5.62
CICLORAMA (EQUIPO DE CINE)	\$ 5,577.60	11/6/2019	55	5	1825	11/4/2024	\$ 557.76	\$ -	\$ -	\$ 151.28
CAJA AMPLIFICADA	\$ 349.44	11/6/2019	55	5	1825	11/4/2024	\$ 34.94	\$ -	\$ -	\$ 9.48
MICROFONO	\$ 1,106.56	11/6/2019	55	5	1825	11/4/2024	\$ 110.66	\$ -	\$ -	\$ 30.01
MICROFONO	\$ 692.16	11/6/2019	55	5	1825	11/4/2024	\$ 69.22	\$ -	\$ -	\$ 18.77
MICROFONO	\$ 303.52	11/6/2019	55	5	1825	11/4/2024	\$ 30.35	\$ -	\$ -	\$ 8.23
PEDESTAL PARA MICROFONO	\$ 116.48	11/6/2019	55	5	1825	11/4/2024	\$ 11.65	\$ -	\$ -	\$ 3.16
PEDESTAL PARA MICROFONO	\$ 132.83	11/6/2019	55	5	1825	11/4/2024	\$ 13.28	\$ -	\$ -	\$ 3.60
MICROFONO	\$ 474.88	11/6/2019	55	5	1825	11/4/2024	\$ 47.49	\$ -	\$ -	\$ 12.88
MICROFONO	\$ 1,400.00	11/6/2019	55	5	1825	11/4/2024	\$ 140.00	\$ -	\$ -	\$ 37.97
MICROFONO	\$ 2,002.56	11/6/2019	55	5	1825	11/4/2024	\$ 200.26	\$ -	\$ -	\$ 54.32
LUCES ROBOTICAS	\$ 6,800.64	11/6/2019	55	5	1825	11/4/2024	\$ 680.06	\$ 6,800.64	\$ -	\$ 184.46
REFLECTOR	\$ 1,120.00	11/6/2019	55	5	1825	11/4/2024	\$ 112.00	\$ 1,120.00	\$ -	\$ 30.38
ESTUCHE	\$ 152.32	10/17/2019	75	5	1825	10/15/2024	\$ 15.23	\$ 152.32	\$ -	\$ 5.63
RADIO PORTATIL	\$ 806.40	10/17/2019	75	5	1825	10/15/2024	\$ 80.64	\$ 806.40	\$ -	\$ 29.83
ACCESORIO DE AUDIO	\$ 313.60	10/17/2019	75	5	1825	10/15/2024	\$ 31.36	\$ 313.60	\$ -	\$ 11.60
CASCO	\$ 257.60	6/14/2019	200	5	1825	6/12/2024	\$ 25.76	\$ 257.60	\$ -	\$ 25.41
PINTURA NEGRA SATINADA PREPARADA	\$ 122.66	2/27/2019	307	5	1825	2/26/2024	\$ 12.27	\$ 122.66	\$ -	\$ 18.57
ESMALTE SINTETICO MATE NEGRO (GAL	\$ 15.10	2/27/2019	307	5	1825	2/26/2024	\$ 1.51	\$ 15.10	\$ -	\$ 2.29
PINTURA BLANCO SATINADA (CANECA)	\$ 578.59	2/27/2019	307	5	1825	2/26/2024	\$ 57.86	\$ 578.59	\$ -	\$ 87.60
PINTURA NEGRA MATE LATEX SUPREMO	\$ 375.37	2/27/2019	307	5	1825	2/26/2024	\$ 37.54	\$ 375.37	\$ -	\$ 56.83
FOCO PARA PROYECTOR	\$ 1,207.36	2/22/2019	312	5	1825	2/21/2024	\$ 120.74	\$ 1,207.36	\$ -	\$ 185.77
TOTAL										\$ 1,624.93

EQUIPOS DE PRENSA; RADIO Y TELEVISION/AUDIFONO MICROFONO	\$ 378.06	9/12/2013	365	10	3650	9/10/2023	\$ 37.81	\$ 132.23	\$ 245.83	\$ 34.03
EQUIPOS DE PRENSA; RADIO Y TELEVISION/AUDIFONO MICROFONO	\$ 378.06	9/12/2013	365	10	3650	9/10/2023	\$ 37.81	\$ 132.23	\$ 245.83	\$ 34.03
EQUIPOS DE OFICINA Y ADMINISTRACION/INTERCOMUNICADO	\$ 643.50	9/12/2013	365	10	3650	9/10/2023	\$ 64.35	\$ 225.08	\$ 418.42	\$ 57.92
EQUIPOS DE OFICINA Y ADMINISTRACION/INTERCOMUNICADO	\$ 643.50	9/12/2013	365	10	3650	9/10/2023	\$ 64.35	\$ 225.08	\$ 418.42	\$ 57.92
EQUIPOS DE OFICINA Y ADMINISTRACION/INTERCOMUNICADO	\$ 643.50	9/12/2013	365	10	3650	9/10/2023	\$ 64.35	\$ 225.08	\$ 418.42	\$ 57.92
EQUIPOS DE OFICINA Y ADMINISTRACION/INTERCOMUNICADO	\$ 643.50	9/12/2013	365	10	3650	9/10/2023	\$ 64.35	\$ 225.08	\$ 418.42	\$ 57.92
EQUIPOS DE OFICINA Y ADMINISTRACION/INTERCOMUNICADO	\$ 643.50	9/12/2013	365	10	3650	9/10/2023	\$ 64.35	\$ 225.08	\$ 418.42	\$ 57.92
EQUIPOS DE OFICINA Y ADMINISTRACION/INTERCOMUNICADO	\$ 643.50	9/12/2013	365	10	3650	9/10/2023	\$ 64.35	\$ 225.08	\$ 418.42	\$ 57.92
EQUIPOS DE OFICINA Y ADMINISTRACION/INTERCOMUNICADO	\$ 643.50	9/12/2013	365	10	3650	9/10/2023	\$ 64.35	\$ 225.08	\$ 418.42	\$ 57.92
EQUIPOS DE OFICINA Y ADMINISTRACION/INTERCOMUNICADO	\$ 643.50	9/12/2013	365	10	3650	9/10/2023	\$ 64.35	\$ 225.08	\$ 418.42	\$ 57.92
EQUIPOS DE OFICINA Y ADMINISTRACION/INTERCOMUNICADO	\$ 643.50	9/12/2013	365	10	3650	9/10/2023	\$ 64.35	\$ 225.08	\$ 418.42	\$ 57.92
EQUIPOS DE OFICINA Y ADMINISTRACION/INTERCOMUNICADO	\$ 851.20	9/12/2013	365	10	3650	9/10/2023	\$ 85.12	\$ 297.73	\$ 553.47	\$ 76.61
EQUIPOS DE OFICINA Y ADMINISTRACION/INTERCOMUNICADO	\$ 851.20	9/12/2013	365	10	3650	9/10/2023	\$ 85.12	\$ 297.73	\$ 553.47	\$ 76.61
EQUIPOS DE OFICINA Y ADMINISTRACION/INTERCOMUNICADO	\$ 851.20	9/12/2013	365	10	3650	9/10/2023	\$ 85.12	\$ 297.73	\$ 553.47	\$ 76.61
EQUIPO DE USO GENERAL/CAMARA DE HUMO	\$ 1,232.00	9/12/2013	365	10	3650	9/10/2023	\$ 123.20	\$ 430.94	\$ 801.06	\$ 110.88
EQUIPO DE USO GENERAL/CAMARA DE HUMO	\$ 1,232.00	9/12/2013	365	10	3650	9/10/2023	\$ 123.20	\$ 430.94	\$ 801.06	\$ 110.88
EQUIPO DE USO GENERAL/INTERFAZ	\$ 1,630.72	9/12/2013	365	10	3650	9/10/2023	\$ 163.07	\$ 1,483.15	\$ 147.57	\$ 146.77
EQUIPOS DE PRENSA; RADIO Y TELEVISION/JUEGO DE LUCES - ILUMINACION EQUIPOS	\$ 2,080.55	9/12/2013	365	10	3650	9/10/2023	\$ 208.06	\$ 727.74	\$ 1,352.81	\$ 187.25
EQUIPOS DE PRENSA; RADIO Y TELEVISION/JUEGO DE LUCES - ILUMINACION EQUIPOS	\$ 2,080.55	9/12/2013	365	10	3650	9/10/2023	\$ 208.06	\$ 727.74	\$ 1,352.81	\$ 187.25

EQUIPOS DE PRENSA; RADIO Y TELEVISION/JUEGO DE LUCES - ILUMINACION EQUIPOS	\$ 2,080.55	9/12/2013	365	10	3650	9/10/2023	\$ 208.06	\$ 727.74	\$ 1,352.81	\$ 187.25
EQUIPOS DE PRENSA; RADIO Y TELEVISION/JUEGO DE LUCES - ILUMINACION EQUIPOS	\$ 2,143.41	9/12/2013	365	10	3650	9/10/2023	\$ 214.34	\$ 749.72	\$ 1,393.69	\$ 192.91
EQUIPOS DE PRENSA; RADIO Y TELEVISION/JUEGO DE LUCES - ILUMINACION EQUIPOS	\$ 2,143.41	9/12/2013	365	10	3650	9/10/2023	\$ 214.34	\$ 749.72	\$ 1,393.69	\$ 192.91
EQUIPOS DE PRENSA; RADIO Y TELEVISION/JUEGO DE LUCES - ILUMINACION EQUIPOS	\$ 2,143.41	9/12/2013	365	10	3650	9/10/2023	\$ 214.34	\$ 749.72	\$ 1,393.69	\$ 192.91
EQUIPOS DE PRENSA; RADIO Y TELEVISION/JUEGO DE LUCES - ILUMINACION EQUIPOS	\$ 2,143.41	9/12/2013	365	10	3650	9/10/2023	\$ 214.34	\$ 749.72	\$ 1,393.69	\$ 192.91
EQUIPOS DE PRENSA; RADIO Y TELEVISION/JUEGO DE LUCES - ILUMINACION EQUIPOS	\$ 2,143.41	9/12/2013	365	10	3650	9/10/2023	\$ 214.34	\$ 749.72	\$ 1,393.69	\$ 192.91
EQUIPOS DE PRENSA; RADIO Y TELEVISION/JUEGO DE LUCES - ILUMINACION EQUIPOS	\$ 2,143.41	9/12/2013	365	10	3650	9/10/2023	\$ 214.34	\$ 749.72	\$ 1,393.69	\$ 192.91
EQUIPOS DE PRENSA; RADIO Y TELEVISION/JUEGO DE LUCES - ILUMINACION EQUIPOS	\$ 2,143.41	9/12/2013	365	10	3650	9/10/2023	\$ 214.34	\$ 749.72	\$ 1,393.69	\$ 192.91
EQUIPOS DE PRENSA; RADIO Y TELEVISION/JUEGO DE LUCES - ILUMINACION EQUIPOS	\$ 2,832.14	9/12/2013	365	10	3650	9/10/2023	\$ 283.21	\$ 990.63	\$ 1,841.51	\$ 254.89
EQUIPOS DE PRENSA; RADIO Y TELEVISION/JUEGO DE LUCES - ILUMINACION EQUIPOS	\$ 2,832.14	9/12/2013	365	10	3650	9/10/2023	\$ 283.21	\$ 990.63	\$ 1,841.51	\$ 254.89
EQUIPOS DE PRENSA; RADIO Y TELEVISION/JUEGO DE LUCES - ILUMINACION EQUIPOS	\$ 2,832.14	9/12/2013	365	10	3650	9/10/2023	\$ 283.21	\$ 990.63	\$ 1,841.51	\$ 254.89
EQUIPOS DE PRENSA; RADIO Y TELEVISION/JUEGO DE LUCES - ILUMINACION EQUIPOS	\$ 2,832.14	9/12/2013	365	10	3650	9/10/2023	\$ 283.21	\$ 990.63	\$ 1,841.51	\$ 254.89
EQUIPOS DE PRENSA; RADIO Y TELEVISION/JUEGO DE LUCES - ILUMINACION EQUIPOS	\$ 2,832.14	9/12/2013	365	10	3650	9/10/2023	\$ 283.21	\$ 990.63	\$ 1,841.51	\$ 254.89
EQUIPOS DE PRENSA; RADIO Y TELEVISION/JUEGO DE LUCES - ILUMINACION EQUIPOS	\$ 2,832.14	9/12/2013	365	10	3650	9/10/2023	\$ 283.21	\$ 990.63	\$ 1,841.51	\$ 254.89

MUEBLES DE USO GENERAL/BUTACA/MIXTO	\$ 295.31	9/13/2013	365	10	3650	9/11/2023	\$ 29.53	\$ 103.37	\$ 191.94	\$ 26.58
MUEBLES DE USO GENERAL/BUTACA/MIXTO	\$ 295.31	9/13/2013	365	10	3650	9/11/2023	\$ 29.53	\$ 103.37	\$ 191.94	\$ 26.58
MUEBLES DE USO GENERAL/BUTACA/MIXTO	\$ 295.31	9/13/2013	365	10	3650	9/11/2023	\$ 29.53	\$ 103.37	\$ 191.94	\$ 26.58
MUEBLES DE USO GENERAL/BUTACA/MIXTO	\$ 295.31	9/13/2013	365	10	3650	9/11/2023	\$ 29.53	\$ 103.37	\$ 191.94	\$ 26.58
MUEBLES DE USO GENERAL/BUTACA/MIXTO	\$ 300.11	9/13/2013	365	10	3650	9/11/2023	\$ 30.01	\$ 105.05	\$ 195.06	\$ 27.01
BIENES SUJETOS A CONTROL/PEDESTAL PARA	\$ 71.37	4/28/2014	365	10	3650	4/25/2024	\$ -	\$ 71.37	\$ -	\$ 7.14
BIENES SUJETOS A CONTROL/PEDESTAL PARA	\$ 86.65	4/28/2014	365	10	3650	4/25/2024	\$ -	\$ 86.65	\$ -	\$ 8.67
BIENES SUJETOS A CONTROL/PEDESTAL PARA	\$ 86.65	4/28/2014	365	10	3650	4/25/2024	\$ -	\$ 86.65	\$ -	\$ 8.67
BIENES SUJETOS A CONTROL/PEDESTAL PARA	\$ 86.65	4/28/2014	365	10	3650	4/25/2024	\$ -	\$ 86.65	\$ -	\$ 8.67
BIENES SUJETOS A CONTROL/PEDESTAL PARA	\$ 86.65	4/28/2014	365	10	3650	4/25/2024	\$ -	\$ 86.65	\$ -	\$ 8.67
BIENES SUJETOS A CONTROL/PEDESTAL PARA	\$ 86.65	4/28/2014	365	10	3650	4/25/2024	\$ -	\$ 86.65	\$ -	\$ 8.67
BIENES SUJETOS A CONTROL/PEDESTAL PARA	\$ 86.65	4/28/2014	365	10	3650	4/25/2024	\$ -	\$ 86.65	\$ -	\$ 8.67
BIENES SUJETOS A CONTROL/PEDESTAL PARA	\$ 86.65	4/28/2014	365	10	3650	4/25/2024	\$ -	\$ 86.65	\$ -	\$ 8.67
BIENES SUJETOS A CONTROL/PEDESTAL PARA	\$ 86.65	4/28/2014	365	10	3650	4/25/2024	\$ -	\$ 86.65	\$ -	\$ 8.67
BIENES SUJETOS A CONTROL/PEDESTAL PARA	\$ 86.65	4/28/2014	365	10	3650	4/25/2024	\$ -	\$ 86.65	\$ -	\$ 8.67
BIENES SUJETOS A CONTROL/PEDESTAL PARA	\$ 86.65	4/28/2014	365	10	3650	4/25/2024	\$ -	\$ 86.65	\$ -	\$ 8.67
BIENES SUJETOS A CONTROL/PEDESTAL PARA	\$ 86.65	4/28/2014	365	10	3650	4/25/2024	\$ -	\$ 86.65	\$ -	\$ 8.67
BIENES SUJETOS A CONTROL/PEDESTAL PARA	\$ 86.65	4/28/2014	365	10	3650	4/25/2024	\$ -	\$ 86.65	\$ -	\$ 8.67
BIENES SUJETOS A CONTROL/PEDESTAL PARA	\$ 86.65	4/28/2014	365	10	3650	4/25/2024	\$ -	\$ 86.65	\$ -	\$ 8.67
BIENES SUJETOS A CONTROL/PEDESTAL PARA	\$ 86.65	4/28/2014	365	10	3650	4/25/2024	\$ -	\$ 86.65	\$ -	\$ 8.67
EQUIPOS DE PRENSA; RADIO Y TELEVISION/MICROFONO/MICROFONO DE MANO	\$ 201.86	4/28/2014	365	10	3650	4/25/2024	\$ 20.19	\$ 82.10	\$ 119.76	\$ 18.17

EQUIPOS DE PRENSA; RADIO Y TELEVISION/MICROFONO/MICROFONO DE MANO	\$ 201.86	4/28/2014	365	10	3650	4/25/2024	\$ 20.19	\$ 82.10	\$ 119.76	\$ 18.17
EQUIPOS DE PRENSA; RADIO Y TELEVISION/MICROFONO/MICROFONO DE MANO	\$ 201.86	4/28/2014	365	10	3650	4/25/2024	\$ 20.19	\$ 82.10	\$ 119.76	\$ 18.17
EQUIPOS DE PRENSA; RADIO Y TELEVISION/MICROFONO/MICROFONO DE MANO	\$ 201.86	4/28/2014	365	10	3650	4/25/2024	\$ 20.19	\$ 82.10	\$ 119.76	\$ 18.17
EQUIPOS DE PRENSA; RADIO Y TELEVISION/MICROFONO/MICROFONO DE MANO	\$ 201.86	4/28/2014	365	10	3650	4/25/2024	\$ 20.19	\$ 82.10	\$ 119.76	\$ 18.17
EQUIPOS DE PRENSA; RADIO Y TELEVISION/MICROFONO/MICROFONO DE MANO	\$ 201.86	4/28/2014	365	10	3650	4/25/2024	\$ 20.19	\$ 82.10	\$ 119.76	\$ 18.17
EQUIPOS DE PRENSA; RADIO Y TELEVISION/MICROFONO/MICROFONO DE MANO	\$ 201.86	4/28/2014	365	10	3650	4/25/2024	\$ 20.19	\$ 82.10	\$ 119.76	\$ 18.17
EQUIPOS DE PRENSA; RADIO Y TELEVISION/MICROFONO/MICROFONO DE MANO	\$ 201.86	4/28/2014	365	10	3650	4/25/2024	\$ 20.19	\$ 82.10	\$ 119.76	\$ 18.17
EQUIPOS DE PRENSA; RADIO Y TELEVISION/MICROFONO/MICROFONO DE MANO	\$ 201.86	4/28/2014	365	10	3650	4/25/2024	\$ 20.19	\$ 82.10	\$ 119.76	\$ 18.17
EQUIPOS DE PRENSA; RADIO Y TELEVISION/AUDIFONO MICROFONO	\$ 234.48	4/28/2014	365	10	3650	4/25/2024	\$ 23.45	\$ 95.37	\$ 139.11	\$ 21.10
EQUIPOS Y MEDIOS DE COMUNICACION/ DISTRIBUIDOR DE	\$ 477.12	4/28/2014	365	10	3650	4/25/2024	\$ 47.71	\$ 194.07	\$ 283.05	\$ 42.94
EQUIPOS DE PRENSA; RADIO Y TELEVISION/MICROFONO DE PEDESTAL	\$ 783.22	4/28/2014	365	10	3650	4/25/2024	\$ 78.32	\$ 318.56	\$ 464.66	\$ 70.49
EQUIPOS DE PRENSA; RADIO Y TELEVISION/MICROFONO DE PEDESTAL	\$ 783.22	4/28/2014	365	10	3650	4/25/2024	\$ 78.32	\$ 318.56	\$ 464.66	\$ 70.49
EQUIPOS DE OFICINA Y ADMINISTRACION/REGULADOR DE VOLTAJE	\$ 783.22	4/28/2014	365	10	3650	4/25/2024	\$ 78.32	\$ 318.56	\$ 464.66	\$ 70.49
EQUIPOS DE PRENSA; RADIO Y TELEVISION/MICROFONO INALAMABRICO DE MANO	\$ 861.46	4/28/2014	365	10	3650	4/25/2024	\$ 86.15	\$ 350.40	\$ 511.06	\$ 77.53
EQUIPOS DE PRENSA; RADIO Y TELEVISION/MICROFONO INALAMABRICO DE MANO	\$ 861.46	4/28/2014	365	10	3650	4/25/2024	\$ 86.15	\$ 350.40	\$ 511.06	\$ 77.53

EQUIPOS DE PRENSA; RADIO Y TELEVISION/PARLANTE -	\$ 9,336.62	4/28/2014	365	10	3650	4/25/2024	\$ 933.66	\$ 3,797.58	\$ 5,539.04	\$ 840.30
EQUIPOS DE PRENSA; RADIO Y TELEVISION/PARLANTE -	\$ 9,336.62	4/28/2014	365	10	3650	4/25/2024	\$ 933.66	\$ 3,797.58	\$ 5,539.04	\$ 840.30
EQUIPOS DE PRENSA; RADIO Y TELEVISION/PARLANTE -	\$ 9,336.62	4/28/2014	365	10	3650	4/25/2024	\$ 933.66	\$ 3,797.58	\$ 5,539.04	\$ 840.30
EQUIPOS DE PRENSA; RADIO Y TELEVISION/PARLANTE -	\$ 9,336.62	4/28/2014	365	10	3650	4/25/2024	\$ 933.66	\$ 3,797.58	\$ 5,539.04	\$ 840.30
EQUIPOS DE PRENSA; RADIO Y TELEVISION/PARLANTE - ALTOPARLANTE	\$ 10,392.23	4/28/2014	365	10	3650	4/25/2024	\$ 1,039.22	\$ 4,226.94	\$ 6,165.29	\$ 935.30
EQUIPOS DE PRENSA; RADIO Y TELEVISION/CONSOLA	\$ 38,575.42	4/28/2014	365	10	3650	4/25/2024	\$ 3,857.54	\$ 15,690.16	\$ 22,885.26	\$ 3,471.79
MUEBLES DE OFICINA/ESCUDO	\$ 616.00	7/3/2014	365	10	3650	6/30/2024	\$ 61.60	\$ 264.53	\$ 351.47	\$ 55.44
MUEBLES DE USO GENERAL/BUTACA/MADERA	\$ 185.23	7/16/2014	365	10	3650	7/13/2024	\$ 18.52	\$ 78.84	\$ 106.39	\$ 16.67
MUEBLES DE USO GENERAL/BUTACA/MADERA	\$ 185.25	7/16/2014	365	10	3650	7/13/2024	\$ 18.53	\$ 79.55	\$ 105.70	\$ 16.67
MUEBLES DE USO GENERAL/BUTACA/MADERA	\$ 185.25	7/16/2014	365	10	3650	7/13/2024	\$ 18.53	\$ 79.55	\$ 105.70	\$ 16.67
MUEBLES DE USO GENERAL/BUTACA/MADERA	\$ 185.25	7/16/2014	365	10	3650	7/13/2024	\$ 18.53	\$ 79.55	\$ 105.70	\$ 16.67
MUEBLES DE USO GENERAL/BUTACA/MADERA	\$ 185.25	7/16/2014	365	10	3650	7/13/2024	\$ 18.53	\$ 79.55	\$ 105.70	\$ 16.67
MUEBLES DE USO GENERAL/BUTACA/MADERA	\$ 185.25	7/16/2014	365	10	3650	7/13/2024	\$ 18.53	\$ 79.55	\$ 105.70	\$ 16.67
MUEBLES DE USO GENERAL/BUTACA/MADERA	\$ 185.25	7/16/2014	365	10	3650	7/13/2024	\$ 18.53	\$ 79.55	\$ 105.70	\$ 16.67
MUEBLES DE USO GENERAL/BUTACA/MADERA	\$ 185.25	7/16/2014	365	10	3650	7/13/2024	\$ 18.53	\$ 79.55	\$ 105.70	\$ 16.67
MUEBLES DE USO GENERAL/BUTACA/MADERA	\$ 185.25	7/16/2014	365	10	3650	7/13/2024	\$ 18.53	\$ 79.55	\$ 105.70	\$ 16.67
EQUIPOS DE PRENSA; RADIO Y TELEVISION/RACK DE TRANSPORTE PARA EQUIPOS	\$ 433.89	7/16/2014	365	10	3650	7/13/2024	\$ 43.39	\$ 186.33	\$ 247.56	\$ 39.05
MUEBLES DE OFICINA/PODIUM (ATRIL)/MADERA	\$ 596.96	7/16/2014	365	10	3650	7/13/2024	\$ 59.70	\$ 256.36	\$ 340.60	\$ 53.73
MUEBLES DE OFICINA/MESA DE TRABAJO/MIXTO	\$ 1,146.88	7/16/2014	365	10	3650	7/13/2024	\$ 114.69	\$ 492.49	\$ 654.39	\$ 103.22
MUEBLES DE OFICINA/MESA DE TRABAJO/MIXTO	\$ 1,146.88	7/16/2014	365	10	3650	7/13/2024	\$ 114.69	\$ 492.49	\$ 654.39	\$ 103.22

MUEBLES DE OFICINA/MESA DE TRABAJO/MIXTO	\$ 1,146.88	7/16/2014	365	10	3650	7/13/2024	\$ 114.69	\$ 492.49	\$ 654.39	\$ 103.22
MUEBLES DE OFICINA/ESTACION DE TRABAJO/MDF	\$ 273.28	11/26/2014	365	10	3650	11/23/2024	\$ 27.33	\$ 125.58	\$ 147.70	\$ 24.60
MUEBLES DE OFICINA/ESTACION DE TRABAJO/MDF	\$ 273.28	11/26/2014	365	10	3650	11/23/2024	\$ 27.33	\$ 125.58	\$ 147.70	\$ 24.60
MUEBLES DE OFICINA/ESTACION DE TRABAJO/MDF	\$ 273.28	11/26/2014	365	10	3650	11/23/2024	\$ 27.33	\$ 125.58	\$ 147.70	\$ 24.60
MUEBLES DE BIBLIOTECA/BIBLIOTECA/MIXTO	\$ 313.60	11/26/2014	365	10	3650	11/23/2024	\$ 31.36	\$ 144.10	\$ 169.50	\$ 28.22
MUEBLES DE BIBLIOTECA/BIBLIOTECA/MIXTO	\$ 313.60	11/26/2014	365	10	3650	11/23/2024	\$ 31.36	\$ 144.10	\$ 169.50	\$ 28.22
MUEBLES DE BIBLIOTECA/BIBLIOTECA/MIXTO	\$ 313.60	11/26/2014	365	10	3650	11/23/2024	\$ 31.36	\$ 144.10	\$ 169.50	\$ 28.22
MUEBLES DE OFICINA/ESTACION DE TRABAJO/MDF	\$ 332.64	11/26/2014	365	10	3650	11/23/2024	\$ 33.26	\$ 152.84	\$ 179.80	\$ 29.94
MUEBLES DE CAFETERIA; COMEDOR Y SALA/CREDENZA/MADERA	\$ 358.40	4/22/2015	365	10	3650	4/19/2025	\$ 35.84	\$ 177.68	\$ 180.72	\$ 32.26
MUEBLES DE OFICINA/ESTACION DE TRABAJO/MIXTO	\$ 557.76	4/22/2015	365	10	3650	4/19/2025	\$ 55.78	\$ 276.51	\$ 281.25	\$ 50.20
MUEBLES DE OFICINA/SILLA/APOYABRAZOS	\$ 174.72	4/23/2015	365	10	3650	4/20/2025	\$ 17.47	\$ 86.62	\$ 88.10	\$ 15.73
MUEBLES DE OFICINA/SILLA/APOYABRAZOS	\$ 174.72	4/23/2015	365	10	3650	4/20/2025	\$ 17.47	\$ 86.62	\$ 88.10	\$ 15.73
MUEBLES DE OFICINA/SILLON/GIRATORIO	\$ 235.20	4/23/2015	365	10	3650	4/20/2025	\$ 23.52	\$ 116.59	\$ 118.61	\$ 21.17
EQUIPOS DE PRENSA; RADIO Y TELEVISION/RACK DE TRANSPORTE PARA EQUIPOS	\$ 536.48	4/28/2015	365	10	3650	4/25/2025	\$ 53.65	\$ 266.22	\$ 270.26	\$ 48.28
EQUIPOS DE PRENSA; RADIO Y TELEVISION/LENTE DE PROYECCION	\$ 3,097.92	4/28/2015	365	10	3650	4/25/2025	\$ 309.79	\$ 1,537.32	\$ 1,560.60	\$ 278.81
EQUIPOS DE PRENSA; RADIO Y TELEVISION/PROYECTOR DE CINE	\$ 15,290.24	4/28/2015	365	10	3650	4/25/2025	\$ 1,529.02	\$ 7,587.73	\$ 7,702.51	\$ 1,376.12
OFICINA/SILLA/GIRATORIA	\$ 106.90	4/29/2015	365	10	3650	4/26/2025	\$ 10.69	\$ 53.04	\$ 53.86	\$ 9.62
OFICINA/SILLA/GIRATORIA	\$ 106.90	4/29/2015	365	10	3650	4/26/2025	\$ 10.69	\$ 53.04	\$ 53.86	\$ 9.62
OFICINA/SILLA/GIRATORIA	\$ 106.90	4/29/2015	365	10	3650	4/26/2025	\$ 10.69	\$ 53.04	\$ 53.86	\$ 9.62
OFICINA/SILLA/GIRATORIA	\$ 106.90	4/29/2015	365	10	3650	4/26/2025	\$ 10.69	\$ 53.04	\$ 53.86	\$ 9.62
OFICINA/SILLA/GIRATORIA	\$ 106.90	4/29/2015	365	10	3650	4/26/2025	\$ 10.69	\$ 53.04	\$ 53.86	\$ 9.62

OFICINA/SILLA/GIRATORIA	\$ 106.90	4/29/2015	365	10	3650	4/26/2025	\$ 10.69	\$ 53.04	\$ 53.86	\$ 9.62
OFICINA/SILLA/GIRATORIA	\$ 106.90	4/29/2015	365	10	3650	4/26/2025	\$ 10.69	\$ 53.04	\$ 53.86	\$ 9.62
OFICINA/SILLA/GIRATORIA	\$ 106.93	4/29/2015	365	10	3650	4/26/2025	\$ 10.69	\$ 53.06	\$ 53.87	\$ 9.62
MUEBLES DE OFICINA/MODULAR/MELAMINICO	\$ 168.15	4/29/2015	365	10	3650	4/26/2025	\$ 16.82	\$ 83.45	\$ 84.70	\$ 15.13
MUEBLES DE OFICINA/SOFA/UNIPERSONAL	\$ 168.15	4/29/2015	365	10	3650	4/26/2025	\$ 16.82	\$ 83.45	\$ 84.70	\$ 15.13
MUEBLES DE OFICINA/SOFA/UNIPERSONAL	\$ 168.17	4/29/2015	365	10	3650	4/26/2025	\$ 16.82	\$ 83.45	\$ 84.72	\$ 15.14
MUEBLES DE OFICINA/MESA DE REUNION/MIXTA	\$ 181.42	4/29/2015	365	10	3650	4/26/2025	\$ 18.14	\$ 90.04	\$ 91.38	\$ 16.33
MUEBLES DE OFICINA/MESA DE TRABAJO/MELAMINICO	\$ 214.03	4/29/2015	365	10	3650	4/26/2025	\$ 21.40	\$ 106.21	\$ 107.82	\$ 19.26
MUEBLES DE OFICINA/MESA DE TRABAJO/MELAMINICO	\$ 214.03	4/29/2015	365	10	3650	4/26/2025	\$ 21.40	\$ 106.21	\$ 107.82	\$ 19.26
MUEBLES DE OFICINA/MESA DE TRABAJO/MELAMINICO	\$ 214.03	4/29/2015	365	10	3650	4/26/2025	\$ 21.40	\$ 106.21	\$ 107.82	\$ 19.26
MUEBLES DE OFICINA/SOFA/UNIPERSONAL	\$ 250.66	4/29/2015	365	10	3650	4/26/2025	\$ 25.07	\$ 124.39	\$ 126.27	\$ 22.56
OFICINA/SOFA/BIPERSONAL	\$ 255.82	4/29/2015	365	10	3650	4/26/2025	\$ 25.58	\$ 126.94	\$ 128.88	\$ 23.02
OFICINA/SOFA/BIPERSONAL	\$ 255.82	4/29/2015	365	10	3650	4/26/2025	\$ 25.58	\$ 126.94	\$ 128.88	\$ 23.02
MUEBLES DE OFICINA/MESA DE TRABAJO/MELAMINICO	\$ 264.99	4/29/2015	365	10	3650	4/26/2025	\$ 26.50	\$ 131.51	\$ 133.48	\$ 23.85
OFICINA/SOFA/BIPERSONAL	\$ 362.84	4/29/2015	365	10	3650	4/26/2025	\$ 36.28	\$ 180.05	\$ 182.79	\$ 32.66
OFICINA/SOFA/BIPERSONAL	\$ 362.84	4/29/2015	365	10	3650	4/26/2025	\$ 36.28	\$ 180.05	\$ 182.79	\$ 32.66
MUEBLES DE OFICINA/SOFA/TRIPERSONAL	\$ 476.99	4/29/2015	365	10	3650	4/26/2025	\$ 47.70	\$ 236.70	\$ 240.29	\$ 42.93
BIENES SUJETOS A CONTROL/PERSIANA	\$ 124.51	6/20/2018	365	10	3650	6/17/2028	\$ -	\$ 124.51	\$ -	\$ 12.45
BIENES SUJETOS A CONTROL/PERSIANA	\$ 126.39	6/20/2018	365	10	3650	6/17/2028	\$ -	\$ 126.39	\$ -	\$ 12.64
EQUIPOS MEDICO QUIRURGICOS/CAMILLA	\$ 106.40	10/16/2018	365	10	3650	10/13/2028	\$ 10.64	\$ 86.02	\$ 20.38	\$ 9.58
MUEBLES DE CAFETERIA; COMEDOR Y SALA/PERCHERO	\$ 117.60	11/8/2018	365	10	3650	11/5/2028	\$ 11.76	\$ 95.74	\$ 21.86	\$ 10.58
MUEBLES DE CAFETERIA; COMEDOR Y SALA/PERCHERO	\$ 117.60	11/13/2018	365	10	3650	11/10/2028	\$ 11.76	\$ 95.88	\$ 21.72	\$ 10.58
MUEBLES DE CAFETERIA; COMEDOR Y SALA/PERCHERO	\$ 117.60	11/13/2018	365	10	3650	11/10/2028	\$ 11.76	\$ 95.88	\$ 21.72	\$ 10.58

MUEBLES DE OFICINA/ESTANTERIA/MELAMINICO	\$ 245.00	11/13/2018	365	10	3650	11/10/2028	\$ 24.50	\$ 199.75	\$ 45.25	\$ 22.05
MUEBLES DE OFICINA/ESTANTERIA/MELAMINICO	\$ 245.00	11/13/2018	365	10	3650	11/10/2028	\$ 24.50	\$ 199.75	\$ 45.25	\$ 22.05
MUEBLES DE OFICINA/ESTANTERIA/MELAMINICO	\$ 245.00	11/13/2018	365	10	3650	11/10/2028	\$ 24.50	\$ 199.75	\$ 45.25	\$ 22.05
MUEBLES DE OFICINA/ESTANTERIA/MELAMINICO	\$ 245.00	11/13/2018	365	10	3650	11/10/2028	\$ 24.50	\$ 199.75	\$ 45.25	\$ 22.05
MUEBLES DE OFICINA/ESTANTERIA/MELAMINICO	\$ 245.00	11/13/2018	365	10	3650	11/10/2028	\$ 24.50	\$ 199.75	\$ 45.25	\$ 22.05
EQUIPOS DE SEGURIDAD; VIGILANCIA Y CONTROL/CAMARA DE SEGURIDAD	\$ 610.40	12/18/2018	365	10	3650	12/15/2028	\$ 61.04	\$ 502.94	\$ 107.46	\$ 54.94
EQUIPOS DE SEGURIDAD; VIGILANCIA Y CONTROL/CAMARA DE SEGURIDAD	\$ 983.36	12/18/2018	365	10	3650	12/15/2028	\$ 98.34	\$ 810.24	\$ 173.12	\$ 88.50
EQUIPOS DE SEGURIDAD; VIGILANCIA Y CONTROL/CAMARA DE SEGURIDAD	\$ 1,701.28	12/18/2018	365	10	3650	12/15/2028	\$ 170.13	\$ 1,401.76	\$ 299.52	\$ 153.12
PERCHERO METÁLICO MÓVIL	\$ 352.80	8/30/2018	365	10	3650	8/27/2028	\$ 35.28	\$ 352.80		\$ 31.75
ESTANTE MELAMINICO	\$ 1,225.00	8/30/2018	365	10	3650	8/27/2028	\$ 122.50	\$ 1,225.00		\$ 110.25
PANELERIA PARA INMUEBLES	\$ 1,451.52	8/30/2018	365	10	3650	8/27/2028	\$ 145.15	\$ 1,451.52		\$ 130.64
PISO FALSO	\$ 5,992.13	7/4/2018	365	10	3650	7/1/2028	\$ 599.21	\$ 5,992.13		\$ 539.29
PERSIANA	\$ 250.90	5/17/2018	365	10	3650	5/14/2028	\$ 25.09	\$ 250.90		\$ 22.58
CONTROL/ACCESORIO	\$ 39.20	7/22/2019	162	10	3650	7/19/2029	\$ -	\$ 39.20	\$ -	\$ 1.74
CONTROL/ACCESORIO	\$ 39.20	7/22/2019	162	10	3650	7/19/2029	\$ -	\$ 39.20	\$ -	\$ 1.74
CONTROL/ACCESORIO	\$ 39.20	7/22/2019	162	10	3650	7/19/2029	\$ -	\$ 39.20	\$ -	\$ 1.74
CONTROL/ACCESORIO	\$ 39.20	7/22/2019	162	10	3650	7/19/2029	\$ -	\$ 39.20	\$ -	\$ 1.74
CONTROL/ACCESORIO	\$ 39.20	7/22/2019	162	10	3650	7/19/2029	\$ -	\$ 39.20	\$ -	\$ 1.74
CONTROL/ACCESORIO	\$ 39.20	7/22/2019	162	10	3650	7/19/2029	\$ -	\$ 39.20	\$ -	\$ 1.74
CONTROL/ACCESORIO	\$ 39.20	7/22/2019	162	10	3650	7/19/2029	\$ -	\$ 39.20	\$ -	\$ 1.74
CONTROL/ACCESORIO	\$ 39.20	7/22/2019	162	10	3650	7/19/2029	\$ -	\$ 39.20	\$ -	\$ 1.74
CONTROL/ACCESORIO	\$ 39.20	7/22/2019	162	10	3650	7/19/2029	\$ -	\$ 39.20	\$ -	\$ 1.74
CONTROL/ACCESORIO	\$ 39.20	7/22/2019	162	10	3650	7/19/2029	\$ -	\$ 39.20	\$ -	\$ 1.74
CONTROL/ACCESORIO	\$ 39.20	7/22/2019	162	10	3650	7/19/2029	\$ -	\$ 39.20	\$ -	\$ 1.74
CONTROL/ACCESORIO	\$ 39.20	7/22/2019	162	10	3650	7/19/2029	\$ -	\$ 39.20	\$ -	\$ 1.74
CONTROL/ACCESORIO	\$ 39.20	7/22/2019	162	10	3650	7/19/2029	\$ -	\$ 39.20	\$ -	\$ 1.74
CONTROL/ACCESORIO	\$ 42.00	7/22/2019	162	10	3650	7/19/2029	\$ -	\$ 42.00	\$ -	\$ 1.86

CONTROL/ACCESORIO	\$ 42.00	7/22/2019	162	10	3650	7/19/2029	\$ -	\$ 42.00	\$ -	\$ 1.86
CONTROL/ACCESORIO	\$ 42.00	7/22/2019	162	10	3650	7/19/2029	\$ -	\$ 42.00	\$ -	\$ 1.86
CONTROL/ACCESORIO	\$ 42.00	7/22/2019	162	10	3650	7/19/2029	\$ -	\$ 42.00	\$ -	\$ 1.86
CONTROL/ACCESORIO	\$ 42.00	7/22/2019	162	10	3650	7/19/2029	\$ -	\$ 42.00	\$ -	\$ 1.86
CONTROL/ACCESORIO	\$ 42.00	7/22/2019	162	10	3650	7/19/2029	\$ -	\$ 42.00	\$ -	\$ 1.86
CONTROL/ACCESORIO	\$ 42.00	7/22/2019	162	10	3650	7/19/2029	\$ -	\$ 42.00	\$ -	\$ 1.86
CONTROL/ACCESORIO	\$ 42.00	7/22/2019	162	10	3650	7/19/2029	\$ -	\$ 42.00	\$ -	\$ 1.86
CONTROL/ACCESORIO	\$ 42.00	7/22/2019	162	10	3650	7/19/2029	\$ -	\$ 42.00	\$ -	\$ 1.86
CONTROL/ACCESORIO	\$ 42.00	7/22/2019	162	10	3650	7/19/2029	\$ -	\$ 42.00	\$ -	\$ 1.86
CONTROL/ACCESORIO	\$ 42.00	7/22/2019	162	10	3650	7/19/2029	\$ -	\$ 42.00	\$ -	\$ 1.86
CONTROL/ACCESORIO	\$ 42.00	7/22/2019	162	10	3650	7/19/2029	\$ -	\$ 42.00	\$ -	\$ 1.86
CONTROL/ACCESORIO	\$ 42.00	7/22/2019	162	10	3650	7/19/2029	\$ -	\$ 42.00	\$ -	\$ 1.86
CONTROL/ACCESORIO	\$ 42.00	7/22/2019	162	10	3650	7/19/2029	\$ -	\$ 42.00	\$ -	\$ 1.86
CONTROL/ACCESORIO	\$ 47.04	7/22/2019	162	10	3650	7/19/2029	\$ -	\$ 47.04	\$ -	\$ 2.09
CONTROL/ACCESORIO	\$ 47.04	7/22/2019	162	10	3650	7/19/2029	\$ -	\$ 47.04	\$ -	\$ 2.09
CONTROL/ACCESORIO	\$ 47.04	7/22/2019	162	10	3650	7/19/2029	\$ -	\$ 47.04	\$ -	\$ 2.09
CONTROL/ACCESORIO	\$ 47.04	7/22/2019	162	10	3650	7/19/2029	\$ -	\$ 47.04	\$ -	\$ 2.09
EQUIPOS DE SEGURIDAD; VIGILANCIA Y CONTROL/KIT DE SEGURIDAD	\$ 117.04	7/22/2019	162	10	3650	7/19/2029	\$ 11.70	\$ 102.67	\$ 14.37	\$ 4.68
EQUIPOS DE SEGURIDAD; VIGILANCIA Y CONTROL/KIT DE SEGURIDAD	\$ 117.04	7/22/2019	162	10	3650	7/19/2029	\$ 11.70	\$ 102.67	\$ 14.37	\$ 4.68
EQUIPO DE USO GENERAL/CASCO	\$ 128.80	7/22/2019	162	10	3650	7/19/2029	\$ 12.88	\$ 112.99	\$ 15.81	\$ 5.14
EQUIPO DE USO GENERAL/CASCO	\$ 128.80	7/22/2019	162	10	3650	7/19/2029	\$ 12.88	\$ 112.99	\$ 15.81	\$ 5.14
EQUIPOS DE PRENSA; RADIO Y TELEVISION/REFLECTOR	\$ 560.00	12/10/2019	21	10	3650	12/7/2029	\$ 56.00	\$ 510.70	\$ 49.30	\$ 2.90
EQUIPOS DE PRENSA; RADIO Y TELEVISION/REFLECTOR	\$ 560.00	12/10/2019	21	10	3650	12/7/2029	\$ 56.00	\$ 510.70	\$ 49.30	\$ 2.90
EQUIPOS DE PRENSA; RADIO Y TELEVISION/JUEGO DE LUCES - ILUMINACION EQUIPOS	\$ 850.08	12/10/2019	21	10	3650	12/7/2029	\$ 85.01	\$ 775.25	\$ 74.83	\$ 4.40
EQUIPOS DE PRENSA; RADIO Y TELEVISION/JUEGO DE LUCES - ILUMINACION EQUIPOS	\$ 850.08	12/10/2019	21	10	3650	12/7/2029	\$ 85.01	\$ 775.25	\$ 74.83	\$ 4.40
EQUIPOS DE PRENSA; RADIO Y TELEVISION/JUEGO DE LUCES - ILUMINACION EQUIPOS	\$ 850.08	12/10/2019	21	10	3650	12/7/2029	\$ 85.01	\$ 775.25	\$ 74.83	\$ 4.40

EQUIPOS DE PRENSA; RADIO Y TELEVISION/JUEGO DE LUCES - ILUMINACION EQUIPOS	\$ 850.08	12/10/2019	21	10	3650	12/7/2029	\$ 85.01	\$ 775.25	\$ 74.83	\$ 4.40
EQUIPOS DE PRENSA; RADIO Y TELEVISION/JUEGO DE LUCES - ILUMINACION EQUIPOS	\$ 850.08	12/10/2019	21	10	3650	12/7/2029	\$ 85.01	\$ 775.25	\$ 74.83	\$ 4.40
EQUIPOS DE PRENSA; RADIO Y TELEVISION/JUEGO DE LUCES - ILUMINACION EQUIPOS	\$ 850.08	12/10/2019	21	10	3650	12/7/2029	\$ 85.01	\$ 775.25	\$ 74.83	\$ 4.40
EQUIPOS DE PRENSA; RADIO Y TELEVISION/JUEGO DE LUCES - ILUMINACION EQUIPOS	\$ 850.08	12/10/2019	21	10	3650	12/7/2029	\$ 85.01	\$ 775.25	\$ 74.83	\$ 4.40
EQUIPOS DE PRENSA; RADIO Y TELEVISION/JUEGO DE LUCES - ILUMINACION EQUIPOS	\$ 850.08	12/10/2019	21	10	3650	12/7/2029	\$ 85.01	\$ 775.25	\$ 74.83	\$ 4.40
BIENES SUJETOS A CONTROL/PERCHERO/MADERA	\$ 78.40	12/18/2019	13	10	3650	12/15/2029	\$ -	\$ 78.40	\$ -	\$ 0.28
BIENES SUJETOS A CONTROL/ORDENADOR DE FILA	\$ 89.60	12/18/2019	13	10	3650	12/15/2029	\$ -	\$ 89.60	\$ -	\$ 0.32
BIENES SUJETOS A CONTROL/ORDENADOR DE FILA	\$ 89.60	12/18/2019	13	10	3650	12/15/2029	\$ -	\$ 89.60	\$ -	\$ 0.32
BIENES SUJETOS A CONTROL/ORDENADOR DE FILA	\$ 89.60	12/18/2019	13	10	3650	12/15/2029	\$ -	\$ 89.60	\$ -	\$ 0.32
BIENES SUJETOS A CONTROL/ORDENADOR DE FILA	\$ 89.60	12/18/2019	13	10	3650	12/15/2029	\$ -	\$ 89.60	\$ -	\$ 0.32
BIENES SUJETOS A CONTROL/ORDENADOR DE FILA	\$ 89.60	12/18/2019	13	10	3650	12/15/2029	\$ -	\$ 89.60	\$ -	\$ 0.32
BIENES SUJETOS A CONTROL/ORDENADOR DE FILA	\$ 89.60	12/18/2019	13	10	3650	12/15/2029	\$ -	\$ 89.60	\$ -	\$ 0.32
BIENES SUJETOS A CONTROL/ORDENADOR DE FILA	\$ 89.60	12/18/2019	13	10	3650	12/15/2029	\$ -	\$ 89.60	\$ -	\$ 0.32
BIENES SUJETOS A CONTROL/ORDENADOR DE FILA	\$ 89.60	12/18/2019	13	10	3650	12/15/2029	\$ -	\$ 89.60	\$ -	\$ 0.32
MUEBLES DE CAFETERIA; COMEDOR Y SALA/PERCHERO	\$ 101.92	12/18/2019	13	10	3650	12/15/2029	\$ 10.19	\$ 93.15	\$ 8.77	\$ 0.33
MUEBLES DE CAFETERIA; COMEDOR Y SALA/PERCHERO	\$ 101.92	12/18/2019	13	10	3650	12/15/2029	\$ 10.19	\$ 93.15	\$ 8.77	\$ 0.33
MUEBLES DE CAFETERIA; COMEDOR Y SALA/PERCHERO	\$ 101.92	12/18/2019	13	10	3650	12/15/2029	\$ 10.19	\$ 93.15	\$ 8.77	\$ 0.33

MUEBLES DE OFICINA/ESTANTERIA/MIXTO	\$ 3,421.60	12/18/2019	13	10	3650	12/15/2029	\$ 342.16	\$ 3,127.15	\$ 294.45	\$ 10.97
EQUIPOS DE PRENSA, RADIO Y TELEVISION/RADIO PORTATIL	\$ 201.60	12/19/2019	12	10	3650	12/16/2029	\$ 20.16	\$ 184.30	\$ 17.30	\$ 0.60
EQUIPOS DE PRENSA, RADIO Y TELEVISION/RADIO PORTATIL	\$ 201.60	12/19/2019	12	10	3650	12/16/2029	\$ 20.16	\$ 184.30	\$ 17.30	\$ 0.60
EQUIPOS DE PRENSA, RADIO Y TELEVISION/RADIO PORTATIL	\$ 201.60	12/19/2019	12	10	3650	12/16/2029	\$ 20.16	\$ 184.30	\$ 17.30	\$ 0.60
EQUIPOS DE PRENSA, RADIO Y TELEVISION/RADIO PORTATIL	\$ 201.60	12/19/2019	12	10	3650	12/16/2029	\$ 20.16	\$ 184.30	\$ 17.30	\$ 0.60
POSTE SEPARADOR DE FILA	\$ 716.80	12/12/2019	19	10	3650	12/9/2029	\$ 71.68	\$ 716.80		\$ 3.36
PERCHERO FIJO MELAMINICO	\$ 78.40	12/12/2019	19	10	3650	12/9/2029	\$ 7.84	\$ 78.40		\$ 0.37
PERCHERO METALICO FIJO	\$ 305.76	12/12/2019	19	10	3650	12/9/2029	\$ 30.58	\$ 305.76		\$ 1.43
TANDEM MELAMINICO	\$ 716.80	12/12/2019	19	10	3650	12/9/2029	\$ 71.68	\$ 716.80		\$ 3.36
ALICATE CORTE DIAGONAL 7"	\$ 8.62	2/27/2019	307	10	3650	2/24/2029	\$ 0.86	\$ 8.62		\$ 0.65
Martillo 160 onz.	\$ 11.70	2/27/2019	307	10	3650	2/24/2029	\$ 1.17	\$ 11.70		\$ 0.89
AMARRA CABLES 12"X4,5MM C/50U	\$ 14.28	2/27/2019	307	10	3650	2/24/2029	\$ 1.43	\$ 14.28		\$ 1.08
ALICATE 7"	\$ 20.54	2/27/2019	307	10	3650	2/24/2029	\$ 2.05	\$ 20.54		\$ 1.55
LLAVE AJUSTABLE 8" CROMADA STANLE	\$ 17.14	2/27/2019	307	10	3650	2/24/2029	\$ 1.71	\$ 17.14		\$ 1.30
LLAVE AJUSTABLE.	\$ 45.09	2/27/2019	307	10	3650	2/24/2029	\$ 4.51	\$ 45.09		\$ 3.41
MARTILLO DE GOMA 35 ONZ	\$ 11.45	2/27/2019	307	10	3650	2/24/2029	\$ 1.15	\$ 11.45		\$ 0.87
CAUTIN ELECTRICO TIPO LAPIZ.	\$ 11.20	2/27/2019	307	10	3650	2/24/2029	\$ 1.12	\$ 11.20		\$ 0.85
FLEXOMETRO.	\$ 10.82	2/27/2019	307	10	3650	2/24/2029	\$ 1.08	\$ 10.82		\$ 0.82
JUEGO DE LLAVES HEXAGONALES	\$ 13.45	2/27/2019	307	10	3650	2/24/2029	\$ 1.35	\$ 13.45		\$ 1.02
TOTAL										\$ 95,568.41

\$ 98,099.19

Bien	Valor de Compra	Fecha de Ingreso	Días Dep	Años de	Días de vida	Fecha Término Depreciación	Valor Residual	Valor en Libros	Valor Depreciación Acumulada	VALOR DE LA DEPRECIACION
BIENES SUJETOS A CONTROL/BOTIQUIN	\$ 86.24	10/30/2018	365	3	1095	10/29/2021	\$ -	\$ 86.24	\$ -	\$ 28.75
BIENES SUJETOS A CONTROL/CINTURON PORTA HERRAMIENTAS	\$ 63.00	7/22/2019	365	3	1095	7/21/2022	\$ -	\$ 63.00	\$ -	\$ 21.00
BIENES SUJETOS A CONTROL/CINTURON PORTA HERRAMIENTAS	\$ 63.00	7/22/2019	365	3	1095	7/21/2022	\$ -	\$ 63.00	\$ -	\$ 21.00
BIENES SUJETOS A CONTROL/LINTERNA	\$ 84.67	7/22/2019	365	3	1095	7/21/2022	\$ -	\$ 84.67	\$ -	\$ 28.22
BIENES SUJETOS A CONTROL/LINTERNA	\$ 84.67	7/22/2019	365	3	1095	7/21/2022	\$ -	\$ 84.67	\$ -	\$ 28.22
EQUIPO ELECTRONICO/IPAD	\$ 1,220.80	9/5/2019	365	3	1095	9/4/2022	\$ 122.08	\$ 766.26	\$ 454.54	\$ 366.24
BIENES SUJETOS A CONTROL/ESTUCHE	\$ 38.08	12/14/2019	365	3	1095	12/13/2022	\$ -	\$ 38.08	\$ -	\$ 12.69
BIENES SUJETOS A CONTROL/ESTUCHE	\$ 38.08	12/14/2019	365	3	1095	12/13/2022	\$ -	\$ 38.08	\$ -	\$ 12.69
BIENES SUJETOS A CONTROL/ESTUCHE	\$ 38.08	12/14/2019	365	3	1095	12/13/2022	\$ -	\$ 38.08	\$ -	\$ 12.69
BIENES SUJETOS A CONTROL/ESTUCHE	\$ 38.08	12/14/2019	365	3	1095	12/13/2022	\$ -	\$ 38.08	\$ -	\$ 12.69
BIENES SUJETOS A CONTROL/AUDIFONO MICROFONO	\$ 78.40	12/16/2019	365	3	1095	12/15/2022	\$ -	\$ 78.40	\$ -	\$ 26.13
BIENES SUJETOS A CONTROL/AUDIFONO MICROFONO	\$ 78.40	12/16/2019	365	3	1095	12/15/2022	\$ -	\$ 78.40	\$ -	\$ 26.13
BIENES SUJETOS A CONTROL/AUDIFONO MICROFONO	\$ 78.40	12/16/2019	365	3	1095	12/15/2022	\$ -	\$ 78.40	\$ -	\$ 26.13
BIENES SUJETOS A CONTROL/AUDIFONO MICROFONO	\$ 78.40	12/16/2019	365	3	1095	12/15/2022	\$ -	\$ 78.40	\$ -	\$ 26.13
MONITOR DE PISO	\$ 3,337.60	11/6/2019	365	3	1095	11/5/2022	\$ 333.76	\$ -	\$ -	\$ 1,001.28
MONITOR DE PISO	\$ 4,569.60	11/6/2019	365	3	1095	11/5/2022	\$ 456.96	\$ -	\$ -	\$ 1,370.88
MOSQUETONES	\$ 548.80	6/14/2019	365	3	1095	6/13/2022	\$ 54.88	\$ 548.80	\$ -	\$ 164.64
CABO DE POSICIONAMIENTO EN CINTA PLANA REGULABLE	\$ 94.08	6/14/2019	365	3	1095	6/13/2022	\$ 9.41	\$ 94.08	\$ -	\$ 28.22
CONECTOR DE ANCLAJE EN CINTA PLANA REGULABLE	\$ 588.00	6/14/2019	365	3	1095	6/13/2022	\$ 58.80	\$ 588.00	\$ -	\$ 176.40
CONECTOR CON ABSORBEDOR DE IMPACTO	\$ 94.08	6/14/2019	365	3	1095	6/13/2022	\$ 9.41	\$ 94.08	\$ -	\$ 28.22
ARNES DE SEGURIDAD	\$ 234.08	6/14/2019	365	3	1095	6/13/2022	\$ 23.41	\$ 234.08	\$ -	\$ 70.22
LINTERNA.-	\$ 169.34	6/14/2019	365	3	1095	6/13/2022	\$ 16.93	\$ 169.34	\$ -	\$ 50.80
CINTURON PORTA HERRAMIENTAS	\$ 126.00	6/14/2019	365	3	1095	6/13/2022	\$ 12.60	\$ 126.00	\$ -	\$ 37.80
SELLO AUTOMATICO REDONDO	\$ 61.73	3/14/2019	365	3	1095	3/13/2022	\$ 6.17	\$ 61.73	\$ -	\$ 18.52
CUCHILLA RETRACTIL 6" TRUPER C/GRIP	\$ 22.38	2/27/2019	365	3	1095	2/26/2022	\$ 2.24	\$ 22.38	\$ -	\$ 6.71
TOTAL										\$ 3,602.45

Bien	Valor de Compra	Fecha de Ingreso	Días Depreciados	Años de Vida Útil	Días de vida Util	Fecha Término Depreciación	Valor Residual	Valor en Libros	Valor Depreciación Acumulada	VALOR DE LA DEPRECIACION
BIENES SUJETOS A CONTROL/SILLA/ESTATICA	\$ 56.00	4/29/2015	117	5	1825	4/27/2020	\$ -	\$ 56.00	\$ -	\$ 3.59
BIENES SUJETOS A CONTROL/SILLA/ESTATICA	\$ 56.06	4/29/2015	117	5	1825	4/27/2020	\$ -	\$ 56.06	\$ -	\$ 3.59
BIENES SUJETOS A CONTROL/SILLA/ESTATICA	\$ 56.06	4/29/2015	117	5	1825	4/27/2020	\$ -	\$ 56.06	\$ -	\$ 3.59
BIENES SUJETOS A CONTROL/SILLA/ESTATICA	\$ 56.06	4/29/2015	117	5	1825	4/27/2020	\$ -	\$ 56.06	\$ -	\$ 3.59
BIENES SUJETOS A CONTROL/SILLA/ESTATICA	\$ 56.06	4/29/2015	117	5	1825	4/27/2020	\$ -	\$ 56.06	\$ -	\$ 3.59
BIENES SUJETOS A CONTROL/SILLA/ESTATICA	\$ 56.06	4/29/2015	117	5	1825	4/27/2020	\$ -	\$ 56.06	\$ -	\$ 3.59
BIENES SUJETOS A CONTROL/SILLA/ESTATICA	\$ 56.06	4/29/2015	117	5	1825	4/27/2020	\$ -	\$ 56.06	\$ -	\$ 3.59
BIENES SUJETOS A CONTROL/SILLA/ESTATICA	\$ 56.06	4/29/2015	117	5	1825	4/27/2020	\$ -	\$ 56.06	\$ -	\$ 3.59
BIENES SUJETOS A CONTROL/SILLA/ESTATICA	\$ 56.06	4/29/2015	117	5	1825	4/27/2020	\$ -	\$ 56.06	\$ -	\$ 3.59
BIENES SUJETOS A CONTROL/SILLA/ESTATICA	\$ 56.06	4/29/2015	117	5	1825	4/27/2020	\$ -	\$ 56.06	\$ -	\$ 3.59
BIENES SUJETOS A CONTROL/SILLA/ESTATICA	\$ 56.06	4/29/2015	117	5	1825	4/27/2020	\$ -	\$ 56.06	\$ -	\$ 3.59
BIENES SUJETOS A CONTROL/SILLA/ESTATICA	\$ 56.06	4/29/2015	117	5	1825	4/27/2020	\$ -	\$ 56.06	\$ -	\$ 3.59
BIENES SUJETOS A CONTROL/SILLA/ESTATICA	\$ 56.06	4/29/2015	117	5	1825	4/27/2020	\$ -	\$ 56.06	\$ -	\$ 3.59
BIENES SUJETOS A CONTROL/SILLA/ESTATICA	\$ 56.06	4/29/2015	117	5	1825	4/27/2020	\$ -	\$ 56.06	\$ -	\$ 3.59
TUBO LED DE 18W LUZ CALIDA	\$ 655.20	7/9/2018	365	5	1825	7/8/2023	\$ -	\$ 655.20	\$ -	\$ 131.04
TUBO LED DE 18 W LUZ BLANCA	\$ 103.04	7/9/2018	365	5	1825	7/8/2023	\$ -	\$ 103.04	\$ -	\$ 20.61
CABLE CATEGORIA CAT 5E	\$ 60.48	6/28/2018	365	5	1825	6/27/2023	\$ -	\$ 60.48	\$ -	\$ 12.10
LUMINARIA TIPO BARRA	\$ 1,436.40	6/11/2018	365	5	1825	6/10/2023	\$ -	\$ 1,436.40	\$ -	\$ 287.28
EXTENSOR DE HDMI	\$ 166.88	3/19/2018	365	5	1825	3/18/2023	\$ -	\$ 166.88	\$ -	\$ 33.38
MESA DE TRABAJO	\$ 443.52	12/12/2019	365	5	1825	12/10/2024	\$ 44.35	\$ 443.52	\$ -	\$ 79.83
BASURERO MELAMINICO	\$ 694.40	12/12/2019	365	5	1825	12/10/2024	\$ 69.44	\$ 694.40	\$ -	\$ 124.99
MESA DIRECTIVA PLEGABLE	\$ 1,545.60	12/12/2019	365	5	1825	12/10/2024	\$ 154.56	\$ 1,545.60	\$ -	\$ 278.21
ESTANTE SEGMENTADO	\$ 3,421.60	12/12/2019	365	5	1825	12/10/2024	\$ 342.16	\$ 3,421.60	\$ -	\$ 615.89
CABLE DE 75 MTS SDI	\$ 334.88	11/6/2019	365	5	1825	11/4/2024	\$ 33.49	\$ -	\$ -	\$ 60.28

CABLE HDMI DE 5 MTS	\$ 73.92	11/6/2019	365	5	1825	11/4/2024	\$ 7.39	\$ -	\$ -	\$ 13.31
CABLE DE 10 MTS SDI	\$ 156.80	11/6/2019	365	5	1825	11/4/2024	\$ 15.68	\$ -	\$ -	\$ 28.22
SWITCHER	\$ 1,288.00	11/6/2019	365	5	1825	11/4/2024	\$ 128.80	\$ -	\$ -	\$ 231.84
CONVERTIDOR	\$ 67.09	11/6/2019	365	5	1825	11/4/2024	\$ 6.71	\$ -	\$ -	\$ 12.08
CONVERTIDOR	\$ 89.49	11/6/2019	365	5	1825	11/4/2024	\$ 8.95	\$ -	\$ -	\$ 16.11
PUNTERO LASER CON USB	\$ 50.39	11/6/2019	365	5	1825	11/4/2024	\$ 5.04	\$ -	\$ -	\$ 9.07
ULTRA SONIDO MINI RECORDER (EQUIPO DE TRANSMISOR)	\$ 207.20	11/6/2019	365	5	1825	11/4/2024	\$ 20.72	\$ -	\$ -	\$ 37.30
CICLORAMA (EQUIPO DE CINE)	\$ 5,577.60	11/6/2019	365	5	1825	11/4/2024	\$ 557.76	\$ -	\$ -	\$ 1,003.97
CAJA AMPLIFICADA	\$ 349.44	11/6/2019	365	5	1825	11/4/2024	\$ 34.94	\$ -	\$ -	\$ 62.90
MICROFONO	\$ 1,106.56	11/6/2019	365	5	1825	11/4/2024	\$ 110.66	\$ -	\$ -	\$ 199.18
MICROFONO	\$ 692.16	11/6/2019	365	5	1825	11/4/2024	\$ 69.22	\$ -	\$ -	\$ 124.59
MICROFONO	\$ 303.52	11/6/2019	365	5	1825	11/4/2024	\$ 30.35	\$ -	\$ -	\$ 54.63
PEDESTAL PARA MICROFONO	\$ 116.48	11/6/2019	365	5	1825	11/4/2024	\$ 11.65	\$ -	\$ -	\$ 20.97
PEDESTAL PARA MICROFONO	\$ 132.83	11/6/2019	365	5	1825	11/4/2024	\$ 13.28	\$ -	\$ -	\$ 23.91
MICROFONO	\$ 474.88	11/6/2019	365	5	1825	11/4/2024	\$ 47.49	\$ -	\$ -	\$ 85.48
MICROFONO	\$ 1,400.00	11/6/2019	365	5	1825	11/4/2024	\$ 140.00	\$ -	\$ -	\$ 252.00
MICROFONO	\$ 2,002.56	11/6/2019	365	5	1825	11/4/2024	\$ 200.26	\$ -	\$ -	\$ 360.46
LUCE ROBOTICAS	\$ 6,800.64	11/6/2019	365	5	1825	11/4/2024	\$ 680.06	\$ 6,800.64	\$ -	\$ 1,224.12
REFLECTOR	\$ 1,120.00	11/6/2019	365	5	1825	11/4/2024	\$ 112.00	\$ 1,120.00	\$ -	\$ 201.60
ESTUCHE	\$ 152.32	10/17/2019	365	5	1825	10/15/2024	\$ 15.23	\$ 152.32	\$ -	\$ 27.42
RADIO PORTATIL	\$ 806.40	10/17/2019	365	5	1825	10/15/2024	\$ 80.64	\$ 806.40	\$ -	\$ 145.15
ACCESORIO DE AUDIO	\$ 313.60	10/17/2019	365	5	1825	10/15/2024	\$ 31.36	\$ 313.60	\$ -	\$ 56.45
CASCO	\$ 257.60	6/14/2019	365	5	1825	6/12/2024	\$ 25.76	\$ 257.60	\$ -	\$ 46.37
PINTURA NEGRA SATINADA PREPARADA (CANECA)	\$ 122.66	2/27/2019	365	5	1825	2/26/2024	\$ 12.27	\$ 122.66	\$ -	\$ 22.08
ESMALTE SINTETICO MATE NEGRO (GALON)	\$ 15.10	2/27/2019	365	5	1825	2/26/2024	\$ 1.51	\$ 15.10	\$ -	\$ 2.72
PINTURA BLANCO SATINADA (CANECA)	\$ 578.59	2/27/2019	365	5	1825	2/26/2024	\$ 57.86	\$ 578.59	\$ -	\$ 104.15
PINTURA NEGRA MATE LATEX SUPREMO (CANECA)	\$ 375.37	2/27/2019	365	5	1825	2/26/2024	\$ 37.54	\$ 375.37	\$ -	\$ 67.57
FOCO PARA PROYECTOR	\$ 1,207.36	2/22/2019	365	5	1825	2/21/2024	\$ 120.74	\$ 1,207.36	\$ -	\$ 217.32
TOTAL										\$ 6,344.85

Bien	Valor de Compra	Fecha de Ingreso	Días Depreci	Años de Vi	Días de vida Util	Fecha Término Depreciación	Valor Residual	Valor en Libros	Valor Depreciación Acumulada	VALOR DE LA DEPRECIACION
EQUIPOS E INSTRUMENTOS MUSICALES/PIANO	\$ 42,172.80	3/1/2013	365	10	3650	2/27/2023	\$ 4,217.28	\$ 13,063.17	\$ 29,109.63	\$ 3,795.55

EQUIPOS DE OFICINA Y ADMINISTRACION/INTERCOMUNICADOR	\$ 851.20	9/12/2013	365	10	3650	9/10/2023	\$ 85.12	\$ 297.73	\$ 553.47	\$ 76.61
EQUIPOS DE OFICINA Y ADMINISTRACION/INTERCOMUNICADOR	\$ 851.20	9/12/2013	365	10	3650	9/10/2023	\$ 85.12	\$ 297.73	\$ 553.47	\$ 76.61
EQUIPOS DE OFICINA Y ADMINISTRACION/INTERCOMUNICADOR	\$ 851.20	9/12/2013	365	10	3650	9/10/2023	\$ 85.12	\$ 297.73	\$ 553.47	\$ 76.61
EQUIPO DE USO GENERAL/CAMARA DE HUMO	\$ 1,232.00	9/12/2013	365	10	3650	9/10/2023	\$ 123.20	\$ 430.94	\$ 801.06	\$ 110.88
EQUIPO DE USO GENERAL/CAMARA DE HUMO	\$ 1,232.00	9/12/2013	365	10	3650	9/10/2023	\$ 123.20	\$ 430.94	\$ 801.06	\$ 110.88
EQUIPO DE USO GENERAL/INTERFAZ	\$ 1,630.72	9/12/2013	365	10	3650	9/10/2023	\$ 163.07	\$ 1,483.15	\$ 147.57	\$ 146.77
EQUIPOS DE PRENSA; RADIO Y TELEVISION/JUEGO DE LUCES - ILUMINACION EQUIPOS	\$ 2,080.55	9/12/2013	365	10	3650	9/10/2023	\$ 208.06	\$ 727.74	\$ 1,352.81	\$ 187.25
EQUIPOS DE PRENSA; RADIO Y TELEVISION/JUEGO DE LUCES - ILUMINACION EQUIPOS	\$ 2,080.55	9/12/2013	365	10	3650	9/10/2023	\$ 208.06	\$ 727.74	\$ 1,352.81	\$ 187.25
EQUIPOS DE PRENSA; RADIO Y TELEVISION/JUEGO DE LUCES - ILUMINACION EQUIPOS	\$ 2,080.55	9/12/2013	365	10	3650	9/10/2023	\$ 208.06	\$ 727.74	\$ 1,352.81	\$ 187.25
EQUIPOS DE PRENSA; RADIO Y TELEVISION/JUEGO DE LUCES - ILUMINACION EQUIPOS	\$ 2,080.55	9/12/2013	365	10	3650	9/10/2023	\$ 208.06	\$ 727.74	\$ 1,352.81	\$ 187.25
EQUIPOS DE PRENSA; RADIO Y TELEVISION/JUEGO DE LUCES - ILUMINACION EQUIPOS	\$ 2,080.55	9/12/2013	365	10	3650	9/10/2023	\$ 208.06	\$ 727.74	\$ 1,352.81	\$ 187.25
EQUIPOS DE PRENSA; RADIO Y TELEVISION/JUEGO DE LUCES - ILUMINACION EQUIPOS	\$ 2,080.55	9/12/2013	365	10	3650	9/10/2023	\$ 208.06	\$ 727.74	\$ 1,352.81	\$ 187.25
EQUIPOS DE PRENSA; RADIO Y TELEVISION/JUEGO DE LUCES - ILUMINACION EQUIPOS	\$ 2,080.55	9/12/2013	365	10	3650	9/10/2023	\$ 208.06	\$ 727.74	\$ 1,352.81	\$ 187.25
EQUIPOS DE PRENSA; RADIO Y TELEVISION/JUEGO DE LUCES - ILUMINACION EQUIPOS	\$ 2,080.55	9/12/2013	365	10	3650	9/10/2023	\$ 208.06	\$ 727.74	\$ 1,352.81	\$ 187.25
EQUIPOS DE PRENSA; RADIO Y TELEVISION/JUEGO DE LUCES - ILUMINACION EQUIPOS	\$ 2,080.55	9/12/2013	365	10	3650	9/10/2023	\$ 208.06	\$ 727.74	\$ 1,352.81	\$ 187.25
EQUIPOS DE PRENSA; RADIO Y TELEVISION/JUEGO DE LUCES - ILUMINACION EQUIPOS	\$ 2,080.55	9/12/2013	365	10	3650	9/10/2023	\$ 208.06	\$ 727.74	\$ 1,352.81	\$ 187.25
EQUIPOS DE PRENSA; RADIO Y TELEVISION/JUEGO DE LUCES - ILUMINACION EQUIPOS	\$ 2,080.55	9/12/2013	365	10	3650	9/10/2023	\$ 208.06	\$ 727.74	\$ 1,352.81	\$ 187.25
EQUIPOS DE PRENSA; RADIO Y TELEVISION/JUEGO DE LUCES - ILUMINACION EQUIPOS	\$ 2,080.55	9/12/2013	365	10	3650	9/10/2023	\$ 208.06	\$ 727.74	\$ 1,352.81	\$ 187.25
EQUIPOS DE PRENSA; RADIO Y TELEVISION/JUEGO DE LUCES - ILUMINACION EQUIPOS	\$ 2,080.55	9/12/2013	365	10	3650	9/10/2023	\$ 208.06	\$ 727.74	\$ 1,352.81	\$ 187.25

EQUIPOS DE PRENSA; RADIO Y TELEVISION/JUEGO DE LUCES - ILUMINACION EQUIPOS	\$ 2,080.55	9/12/2013	365	10	3650	9/10/2023	\$ 208.06	\$ 727.74	\$ 1,352.81	\$ 187.25
EQUIPOS DE PRENSA; RADIO Y TELEVISION/JUEGO DE LUCES - ILUMINACION EQUIPOS	\$ 2,080.55	9/12/2013	365	10	3650	9/10/2023	\$ 208.06	\$ 727.74	\$ 1,352.81	\$ 187.25
EQUIPOS DE PRENSA; RADIO Y TELEVISION/JUEGO DE LUCES - ILUMINACION EQUIPOS	\$ 2,080.55	9/12/2013	365	10	3650	9/10/2023	\$ 208.06	\$ 727.74	\$ 1,352.81	\$ 187.25
EQUIPOS DE PRENSA; RADIO Y TELEVISION/JUEGO DE LUCES - ILUMINACION EQUIPOS	\$ 2,080.55	9/12/2013	365	10	3650	9/10/2023	\$ 208.06	\$ 727.74	\$ 1,352.81	\$ 187.25
EQUIPOS DE PRENSA; RADIO Y TELEVISION/JUEGO DE LUCES - ILUMINACION EQUIPOS	\$ 2,143.41	9/12/2013	365	10	3650	9/10/2023	\$ 214.34	\$ 749.72	\$ 1,393.69	\$ 192.91
EQUIPOS DE PRENSA; RADIO Y TELEVISION/JUEGO DE LUCES - ILUMINACION EQUIPOS	\$ 2,143.41	9/12/2013	365	10	3650	9/10/2023	\$ 214.34	\$ 749.72	\$ 1,393.69	\$ 192.91
EQUIPOS DE PRENSA; RADIO Y TELEVISION/JUEGO DE LUCES - ILUMINACION EQUIPOS	\$ 2,143.41	9/12/2013	365	10	3650	9/10/2023	\$ 214.34	\$ 749.72	\$ 1,393.69	\$ 192.91
EQUIPOS DE PRENSA; RADIO Y TELEVISION/JUEGO DE LUCES - ILUMINACION EQUIPOS	\$ 2,143.41	9/12/2013	365	10	3650	9/10/2023	\$ 214.34	\$ 749.72	\$ 1,393.69	\$ 192.91
EQUIPOS DE PRENSA; RADIO Y TELEVISION/JUEGO DE LUCES - ILUMINACION EQUIPOS	\$ 2,143.41	9/12/2013	365	10	3650	9/10/2023	\$ 214.34	\$ 749.72	\$ 1,393.69	\$ 192.91
EQUIPOS DE PRENSA; RADIO Y TELEVISION/JUEGO DE LUCES - ILUMINACION EQUIPOS	\$ 2,143.41	9/12/2013	365	10	3650	9/10/2023	\$ 214.34	\$ 749.72	\$ 1,393.69	\$ 192.91
EQUIPOS DE PRENSA; RADIO Y TELEVISION/JUEGO DE LUCES - ILUMINACION EQUIPOS	\$ 2,832.14	9/12/2013	365	10	3650	9/10/2023	\$ 283.21	\$ 990.63	\$ 1,841.51	\$ 254.89
EQUIPOS DE PRENSA; RADIO Y TELEVISION/JUEGO DE LUCES - ILUMINACION EQUIPOS	\$ 2,832.14	9/12/2013	365	10	3650	9/10/2023	\$ 283.21	\$ 990.63	\$ 1,841.51	\$ 254.89
EQUIPOS DE PRENSA; RADIO Y TELEVISION/JUEGO DE LUCES - ILUMINACION EQUIPOS	\$ 2,832.14	9/12/2013	365	10	3650	9/10/2023	\$ 283.21	\$ 990.63	\$ 1,841.51	\$ 254.89
EQUIPOS DE PRENSA; RADIO Y TELEVISION/JUEGO DE LUCES - ILUMINACION EQUIPOS	\$ 2,832.14	9/12/2013	365	10	3650	9/10/2023	\$ 283.21	\$ 990.63	\$ 1,841.51	\$ 254.89
EQUIPOS DE PRENSA; RADIO Y TELEVISION/JUEGO DE LUCES - ILUMINACION EQUIPOS	\$ 2,832.14	9/12/2013	365	10	3650	9/10/2023	\$ 283.21	\$ 990.63	\$ 1,841.51	\$ 254.89

MUEBLES DE USO GENERAL/BUTACA/MIXTO	\$ 295.31	9/13/2013	365	10	3650	9/11/2023	\$ 29.53	\$ 103.37	\$ 191.94	\$ 26.58
MUEBLES DE USO GENERAL/BUTACA/MIXTO	\$ 295.31	9/13/2013	365	10	3650	9/11/2023	\$ 29.53	\$ 103.37	\$ 191.94	\$ 26.58
MUEBLES DE USO GENERAL/BUTACA/MIXTO	\$ 295.31	9/13/2013	365	10	3650	9/11/2023	\$ 29.53	\$ 103.37	\$ 191.94	\$ 26.58
MUEBLES DE USO GENERAL/BUTACA/MIXTO	\$ 295.31	9/13/2013	365	10	3650	9/11/2023	\$ 29.53	\$ 103.37	\$ 191.94	\$ 26.58
MUEBLES DE USO GENERAL/BUTACA/MIXTO	\$ 300.11	9/13/2013	365	10	3650	9/11/2023	\$ 30.01	\$ 105.05	\$ 195.06	\$ 27.01
BIENES SUJETOS A CONTROL/PEDESTAL PARA MICROFONO	\$ 71.37	4/28/2014	365	10	3650	4/25/2024	\$ -	\$ 71.37	\$ -	\$ 7.14
BIENES SUJETOS A CONTROL/PEDESTAL PARA MICROFONO	\$ 86.65	4/28/2014	365	10	3650	4/25/2024	\$ -	\$ 86.65	\$ -	\$ 8.67
BIENES SUJETOS A CONTROL/PEDESTAL PARA MICROFONO	\$ 86.65	4/28/2014	365	10	3650	4/25/2024	\$ -	\$ 86.65	\$ -	\$ 8.67
BIENES SUJETOS A CONTROL/PEDESTAL PARA MICROFONO	\$ 86.65	4/28/2014	365	10	3650	4/25/2024	\$ -	\$ 86.65	\$ -	\$ 8.67
BIENES SUJETOS A CONTROL/PEDESTAL PARA MICROFONO	\$ 86.65	4/28/2014	365	10	3650	4/25/2024	\$ -	\$ 86.65	\$ -	\$ 8.67
BIENES SUJETOS A CONTROL/PEDESTAL PARA MICROFONO	\$ 86.65	4/28/2014	365	10	3650	4/25/2024	\$ -	\$ 86.65	\$ -	\$ 8.67
BIENES SUJETOS A CONTROL/PEDESTAL PARA MICROFONO	\$ 86.65	4/28/2014	365	10	3650	4/25/2024	\$ -	\$ 86.65	\$ -	\$ 8.67
BIENES SUJETOS A CONTROL/PEDESTAL PARA MICROFONO	\$ 86.65	4/28/2014	365	10	3650	4/25/2024	\$ -	\$ 86.65	\$ -	\$ 8.67
BIENES SUJETOS A CONTROL/PEDESTAL PARA MICROFONO	\$ 86.65	4/28/2014	365	10	3650	4/25/2024	\$ -	\$ 86.65	\$ -	\$ 8.67
BIENES SUJETOS A CONTROL/PEDESTAL PARA MICROFONO	\$ 86.65	4/28/2014	365	10	3650	4/25/2024	\$ -	\$ 86.65	\$ -	\$ 8.67
BIENES SUJETOS A CONTROL/PEDESTAL PARA MICROFONO	\$ 86.65	4/28/2014	365	10	3650	4/25/2024	\$ -	\$ 86.65	\$ -	\$ 8.67
BIENES SUJETOS A CONTROL/PEDESTAL PARA MICROFONO	\$ 86.65	4/28/2014	365	10	3650	4/25/2024	\$ -	\$ 86.65	\$ -	\$ 8.67
BIENES SUJETOS A CONTROL/PEDESTAL PARA MICROFONO	\$ 86.65	4/28/2014	365	10	3650	4/25/2024	\$ -	\$ 86.65	\$ -	\$ 8.67
BIENES SUJETOS A CONTROL/PEDESTAL PARA MICROFONO	\$ 86.65	4/28/2014	365	10	3650	4/25/2024	\$ -	\$ 86.65	\$ -	\$ 8.67
EQUIPOS DE PRENSA; RADIO Y TELEVISION/MICROFONO/MICROFONO DE MANO	\$ 201.86	4/28/2014	365	10	3650	4/25/2024	\$ 20.19	\$ 82.10	\$ 119.76	\$ 18.17
EQUIPOS DE PRENSA; RADIO Y TELEVISION/MICROFONO/MICROFONO DE MANO	\$ 201.86	4/28/2014	365	10	3650	4/25/2024	\$ 20.19	\$ 82.10	\$ 119.76	\$ 18.17
EQUIPOS DE PRENSA; RADIO Y TELEVISION/MICROFONO/MICROFONO DE MANO	\$ 201.86	4/28/2014	365	10	3650	4/25/2024	\$ 20.19	\$ 82.10	\$ 119.76	\$ 18.17
EQUIPOS DE PRENSA; RADIO Y TELEVISION/MICROFONO/MICROFONO DE MANO	\$ 201.86	4/28/2014	365	10	3650	4/25/2024	\$ 20.19	\$ 82.10	\$ 119.76	\$ 18.17

EQUIPOS DE PRENSA; RADIO Y TELEVISION/MICROFONO/MICROFONO DE MANO	\$ 201.86	4/28/2014	365	10	3650	4/25/2024	\$ 20.19	\$ 82.10	\$ 119.76	\$ 18.17
EQUIPOS DE PRENSA; RADIO Y TELEVISION/MICROFONO/MICROFONO DE MANO	\$ 201.86	4/28/2014	365	10	3650	4/25/2024	\$ 20.19	\$ 82.10	\$ 119.76	\$ 18.17
EQUIPOS DE PRENSA; RADIO Y TELEVISION/MICROFONO/MICROFONO DE MANO	\$ 201.86	4/28/2014	365	10	3650	4/25/2024	\$ 20.19	\$ 82.10	\$ 119.76	\$ 18.17
EQUIPOS DE PRENSA; RADIO Y TELEVISION/MICROFONO/MICROFONO DE MANO	\$ 201.86	4/28/2014	365	10	3650	4/25/2024	\$ 20.19	\$ 82.10	\$ 119.76	\$ 18.17
EQUIPOS DE PRENSA; RADIO Y TELEVISION/AUDIFONO MICROFONO	\$ 234.48	4/28/2014	365	10	3650	4/25/2024	\$ 23.45	\$ 95.37	\$ 139.11	\$ 21.10
EQUIPOS Y MEDIOS DE COMUNICACION/ DISTRIBUIDOR DE MICROFONOS	\$ 477.12	4/28/2014	365	10	3650	4/25/2024	\$ 47.71	\$ 194.07	\$ 283.05	\$ 42.94
EQUIPOS DE PRENSA; RADIO Y TELEVISION/MICROFONO DE PEDESTAL	\$ 783.22	4/28/2014	365	10	3650	4/25/2024	\$ 78.32	\$ 318.56	\$ 464.66	\$ 70.49
EQUIPOS DE PRENSA; RADIO Y TELEVISION/MICROFONO DE PEDESTAL	\$ 783.22	4/28/2014	365	10	3650	4/25/2024	\$ 78.32	\$ 318.56	\$ 464.66	\$ 70.49
EQUIPOS DE OFICINA Y ADMINISTRACION/REGULADOR DE VOLTAJE	\$ 783.22	4/28/2014	365	10	3650	4/25/2024	\$ 78.32	\$ 318.56	\$ 464.66	\$ 70.49
EQUIPOS DE PRENSA; RADIO Y TELEVISION/MICROFONO INALAMABRICO DE MANO	\$ 861.46	4/28/2014	365	10	3650	4/25/2024	\$ 86.15	\$ 350.40	\$ 511.06	\$ 77.53
EQUIPOS DE PRENSA; RADIO Y TELEVISION/MICROFONO INALAMABRICO DE MANO	\$ 861.46	4/28/2014	365	10	3650	4/25/2024	\$ 86.15	\$ 350.40	\$ 511.06	\$ 77.53
EQUIPOS DE PRENSA; RADIO Y TELEVISION/MICROFONO/MICROFONO	\$ 1,021.92	4/28/2014	365	10	3650	4/25/2024	\$ 102.19	\$ 935.49	\$ 86.43	\$ 91.97
EQUIPOS DE PRENSA; RADIO Y TELEVISION/MICROFONO/MICROFONO	\$ 1,021.92	4/28/2014	365	10	3650	4/25/2024	\$ 102.19	\$ 935.49	\$ 86.43	\$ 91.97
EQUIPOS E INSTRUMENTOS MUSICALES/MONITOR DE PISO	\$ 1,478.24	4/28/2014	365	10	3650	4/25/2024	\$ 147.82	\$ 601.24	\$ 877.00	\$ 133.04
EQUIPOS E INSTRUMENTOS MUSICALES/MONITOR DE PISO	\$ 1,478.24	4/28/2014	365	10	3650	4/25/2024	\$ 147.82	\$ 601.24	\$ 877.00	\$ 133.04
EQUIPOS E INSTRUMENTOS MUSICALES/MONITOR DE PISO	\$ 1,478.24	4/28/2014	365	10	3650	4/25/2024	\$ 147.82	\$ 601.24	\$ 877.00	\$ 133.04
EQUIPOS E INSTRUMENTOS MUSICALES/MONITOR DE PISO	\$ 1,478.24	4/28/2014	365	10	3650	4/25/2024	\$ 147.82	\$ 601.24	\$ 877.00	\$ 133.04
EQUIPOS E INSTRUMENTOS MUSICALES/MONITOR DE PISO	\$ 1,489.08	4/28/2014	365	10	3650	4/25/2024	\$ 148.91	\$ 596.68	\$ 892.40	\$ 134.02
EQUIPOS DE PRENSA; RADIO Y TELEVISION/PARLANTE - ALTOPARLANTE	\$ 6,783.11	4/28/2014	365	10	3650	4/25/2024	\$ 678.31	\$ 2,758.97	\$ 4,024.14	\$ 610.48
EQUIPOS DE PRENSA; RADIO Y TELEVISION/PARLANTE - ALTOPARLANTE	\$ 6,783.11	4/28/2014	365	10	3650	4/25/2024	\$ 678.31	\$ 2,758.97	\$ 4,024.14	\$ 610.48

MUEBLES DE OFICINA/SILLA/GIRATORIA	\$ 106.90	4/29/2015	365	10	3650	4/26/2025	\$ 10.69	\$ 53.04	\$ 53.86	\$ 9.62
MUEBLES DE OFICINA/SILLA/GIRATORIA	\$ 106.93	4/29/2015	365	10	3650	4/26/2025	\$ 10.69	\$ 53.06	\$ 53.87	\$ 9.62
MUEBLES DE OFICINA/MODULAR/MELAMINICO	\$ 168.15	4/29/2015	365	10	3650	4/26/2025	\$ 16.82	\$ 83.45	\$ 84.70	\$ 15.13
MUEBLES DE OFICINA/SOFA/UNIPERSONAL	\$ 168.15	4/29/2015	365	10	3650	4/26/2025	\$ 16.82	\$ 83.45	\$ 84.70	\$ 15.13
MUEBLES DE OFICINA/SOFA/UNIPERSONAL	\$ 168.17	4/29/2015	365	10	3650	4/26/2025	\$ 16.82	\$ 83.45	\$ 84.72	\$ 15.14
MUEBLES DE OFICINA/MESA DE REUNION/MIXTA	\$ 181.42	4/29/2015	365	10	3650	4/26/2025	\$ 18.14	\$ 90.04	\$ 91.38	\$ 16.33
MUEBLES DE OFICINA/MESA DE TRABAJO/MELAMINICO	\$ 214.03	4/29/2015	365	10	3650	4/26/2025	\$ 21.40	\$ 106.21	\$ 107.82	\$ 19.26
MUEBLES DE OFICINA/MESA DE TRABAJO/MELAMINICO	\$ 214.03	4/29/2015	365	10	3650	4/26/2025	\$ 21.40	\$ 106.21	\$ 107.82	\$ 19.26
MUEBLES DE OFICINA/MESA DE TRABAJO/MELAMINICO	\$ 214.03	4/29/2015	365	10	3650	4/26/2025	\$ 21.40	\$ 106.21	\$ 107.82	\$ 19.26
MUEBLES DE OFICINA/SOFA/UNIPERSONAL	\$ 250.66	4/29/2015	365	10	3650	4/26/2025	\$ 25.07	\$ 124.39	\$ 126.27	\$ 22.56
MUEBLES DE OFICINA/SOFA/BIPERSONAL	\$ 255.82	4/29/2015	365	10	3650	4/26/2025	\$ 25.58	\$ 126.94	\$ 128.88	\$ 23.02
MUEBLES DE OFICINA/SOFA/BIPERSONAL	\$ 255.82	4/29/2015	365	10	3650	4/26/2025	\$ 25.58	\$ 126.94	\$ 128.88	\$ 23.02
MUEBLES DE OFICINA/MESA DE TRABAJO/MELAMINICO	\$ 264.99	4/29/2015	365	10	3650	4/26/2025	\$ 26.50	\$ 131.51	\$ 133.48	\$ 23.85
MUEBLES DE OFICINA/SOFA/BIPERSONAL	\$ 362.84	4/29/2015	365	10	3650	4/26/2025	\$ 36.28	\$ 180.05	\$ 182.79	\$ 32.66
MUEBLES DE OFICINA/SOFA/BIPERSONAL	\$ 362.84	4/29/2015	365	10	3650	4/26/2025	\$ 36.28	\$ 180.05	\$ 182.79	\$ 32.66
MUEBLES DE OFICINA/SOFA/TRIPERSONAL	\$ 476.99	4/29/2015	365	10	3650	4/26/2025	\$ 47.70	\$ 236.70	\$ 240.29	\$ 42.93
BIENES SUJETOS A CONTROL/PERSIANA	\$ 124.51	6/20/2018	365	10	3650	6/17/2028	\$ -	\$ 124.51	\$ -	\$ 12.45
BIENES SUJETOS A CONTROL/PERSIANA	\$ 126.39	6/20/2018	365	10	3650	6/17/2028	\$ -	\$ 126.39	\$ -	\$ 12.64
EQUIPOS MEDICO QUIRURGICOS/CAMILLA	\$ 106.40	10/16/2018	365	10	3650	10/13/2028	\$ 10.64	\$ 86.02	\$ 20.38	\$ 9.58
MUEBLES DE CAFETERIA; COMEDOR Y SALA/PERCHERO	\$ 117.60	11/8/2018	365	10	3650	11/5/2028	\$ 11.76	\$ 95.74	\$ 21.86	\$ 10.58
MUEBLES DE CAFETERIA; COMEDOR Y SALA/PERCHERO	\$ 117.60	11/13/2018	365	10	3650	11/10/2028	\$ 11.76	\$ 95.88	\$ 21.72	\$ 10.58
MUEBLES DE CAFETERIA; COMEDOR Y SALA/PERCHERO	\$ 117.60	11/13/2018	365	10	3650	11/10/2028	\$ 11.76	\$ 95.88	\$ 21.72	\$ 10.58
MUEBLES DE OFICINA/ESTANTERIA/MELAMINICO	\$ 245.00	11/13/2018	365	10	3650	11/10/2028	\$ 24.50	\$ 199.75	\$ 45.25	\$ 22.05
MUEBLES DE OFICINA/ESTANTERIA/MELAMINICO	\$ 245.00	11/13/2018	365	10	3650	11/10/2028	\$ 24.50	\$ 199.75	\$ 45.25	\$ 22.05
MUEBLES DE OFICINA/ESTANTERIA/MELAMINICO	\$ 245.00	11/13/2018	365	10	3650	11/10/2028	\$ 24.50	\$ 199.75	\$ 45.25	\$ 22.05
MUEBLES DE OFICINA/ESTANTERIA/MELAMINICO	\$ 245.00	11/13/2018	365	10	3650	11/10/2028	\$ 24.50	\$ 199.75	\$ 45.25	\$ 22.05
MUEBLES DE OFICINA/ESTANTERIA/MELAMINICO	\$ 245.00	11/13/2018	365	10	3650	11/10/2028	\$ 24.50	\$ 199.75	\$ 45.25	\$ 22.05

BIENES SUJETOS A CONTROL/ACCESORIO	\$ 42.00	7/22/2019	365	10	3650	7/19/2029	\$ -	\$ 42.00	\$ -	\$ 4.20
BIENES SUJETOS A CONTROL/ACCESORIO	\$ 42.00	7/22/2019	365	10	3650	7/19/2029	\$ -	\$ 42.00	\$ -	\$ 4.20
BIENES SUJETOS A CONTROL/ACCESORIO	\$ 47.04	7/22/2019	365	10	3650	7/19/2029	\$ -	\$ 47.04	\$ -	\$ 4.70
BIENES SUJETOS A CONTROL/ACCESORIO	\$ 47.04	7/22/2019	365	10	3650	7/19/2029	\$ -	\$ 47.04	\$ -	\$ 4.70
BIENES SUJETOS A CONTROL/ACCESORIO	\$ 47.04	7/22/2019	365	10	3650	7/19/2029	\$ -	\$ 47.04	\$ -	\$ 4.70
BIENES SUJETOS A CONTROL/ACCESORIO	\$ 47.04	7/22/2019	365	10	3650	7/19/2029	\$ -	\$ 47.04	\$ -	\$ 4.70
EQUIPOS DE SEGURIDAD; VIGILANCIA Y CONTROL/KIT DE SEGURIDAD	\$ 117.04	7/22/2019	365	10	3650	7/19/2029	\$ 11.70	\$ 102.67	\$ 14.37	\$ 10.53
EQUIPOS DE SEGURIDAD; VIGILANCIA Y CONTROL/KIT DE SEGURIDAD	\$ 117.04	7/22/2019	365	10	3650	7/19/2029	\$ 11.70	\$ 102.67	\$ 14.37	\$ 10.53
EQUIPO DE USO GENERAL/CASCO	\$ 128.80	7/22/2019	365	10	3650	7/19/2029	\$ 12.88	\$ 112.99	\$ 15.81	\$ 11.59
EQUIPO DE USO GENERAL/CASCO	\$ 128.80	7/22/2019	365	10	3650	7/19/2029	\$ 12.88	\$ 112.99	\$ 15.81	\$ 11.59
EQUIPOS DE PRENSA; RADIO Y TELEVISION/REFLECTOR	\$ 560.00	12/10/2019	365	10	3650	12/7/2029	\$ 56.00	\$ 510.70	\$ 49.30	\$ 50.40
EQUIPOS DE PRENSA; RADIO Y TELEVISION/REFLECTOR	\$ 560.00	12/10/2019	365	10	3650	12/7/2029	\$ 56.00	\$ 510.70	\$ 49.30	\$ 50.40
EQUIPOS DE PRENSA; RADIO Y TELEVISION/JUEGO DE LUCES - ILUMINACION EQUIPOS	\$ 850.08	12/10/2019	365	10	3650	12/7/2029	\$ 85.01	\$ 775.25	\$ 74.83	\$ 76.51
EQUIPOS DE PRENSA; RADIO Y TELEVISION/JUEGO DE LUCES - ILUMINACION EQUIPOS	\$ 850.08	12/10/2019	365	10	3650	12/7/2029	\$ 85.01	\$ 775.25	\$ 74.83	\$ 76.51
EQUIPOS DE PRENSA; RADIO Y TELEVISION/JUEGO DE LUCES - ILUMINACION EQUIPOS	\$ 850.08	12/10/2019	365	10	3650	12/7/2029	\$ 85.01	\$ 775.25	\$ 74.83	\$ 76.51
EQUIPOS DE PRENSA; RADIO Y TELEVISION/JUEGO DE LUCES - ILUMINACION EQUIPOS	\$ 850.08	12/10/2019	365	10	3650	12/7/2029	\$ 85.01	\$ 775.25	\$ 74.83	\$ 76.51
EQUIPOS DE PRENSA; RADIO Y TELEVISION/JUEGO DE LUCES - ILUMINACION EQUIPOS	\$ 850.08	12/10/2019	365	10	3650	12/7/2029	\$ 85.01	\$ 775.25	\$ 74.83	\$ 76.51
EQUIPOS DE PRENSA; RADIO Y TELEVISION/JUEGO DE LUCES - ILUMINACION EQUIPOS	\$ 850.08	12/10/2019	365	10	3650	12/7/2029	\$ 85.01	\$ 775.25	\$ 74.83	\$ 76.51
EQUIPOS DE PRENSA; RADIO Y TELEVISION/JUEGO DE LUCES - ILUMINACION EQUIPOS	\$ 850.08	12/10/2019	365	10	3650	12/7/2029	\$ 85.01	\$ 775.25	\$ 74.83	\$ 76.51
EQUIPOS DE PRENSA; RADIO Y TELEVISION/JUEGO DE LUCES - ILUMINACION EQUIPOS	\$ 850.08	12/10/2019	365	10	3650	12/7/2029	\$ 85.01	\$ 775.25	\$ 74.83	\$ 76.51
EQUIPOS DE PRENSA; RADIO Y TELEVISION/JUEGO DE LUCES - ILUMINACION EQUIPOS	\$ 850.08	12/10/2019	365	10	3650	12/7/2029	\$ 85.01	\$ 775.25	\$ 74.83	\$ 76.51
BIENES SUJETOS A CONTROL/PERCHERO/MADERA	\$ 78.40	12/18/2019	365	10	3650	12/15/2029	\$ -	\$ 78.40	\$ -	\$ 7.84
BIENES SUJETOS A CONTROL/ORDENADOR DE FILA	\$ 89.60	12/18/2019	365	10	3650	12/15/2029	\$ -	\$ 89.60	\$ -	\$ 8.96

BIENES SUJETOS A CONTROL/ORDENADOR DE FILA	\$ 89.60	12/18/2019	365	10	3650	12/15/2029	\$ -	\$ 89.60	\$ -	\$ 8.96
BIENES SUJETOS A CONTROL/ORDENADOR DE FILA	\$ 89.60	12/18/2019	365	10	3650	12/15/2029	\$ -	\$ 89.60	\$ -	\$ 8.96
BIENES SUJETOS A CONTROL/ORDENADOR DE FILA	\$ 89.60	12/18/2019	365	10	3650	12/15/2029	\$ -	\$ 89.60	\$ -	\$ 8.96
BIENES SUJETOS A CONTROL/ORDENADOR DE FILA	\$ 89.60	12/18/2019	365	10	3650	12/15/2029	\$ -	\$ 89.60	\$ -	\$ 8.96
BIENES SUJETOS A CONTROL/ORDENADOR DE FILA	\$ 89.60	12/18/2019	365	10	3650	12/15/2029	\$ -	\$ 89.60	\$ -	\$ 8.96
BIENES SUJETOS A CONTROL/ORDENADOR DE FILA	\$ 89.60	12/18/2019	365	10	3650	12/15/2029	\$ -	\$ 89.60	\$ -	\$ 8.96
BIENES SUJETOS A CONTROL/ORDENADOR DE FILA	\$ 89.60	12/18/2019	365	10	3650	12/15/2029	\$ -	\$ 89.60	\$ -	\$ 8.96
MUEBLES DE CAFETERIA; COMEDOR Y SALA/PERCHERO	\$ 101.92	12/18/2019	365	10	3650	12/15/2029	\$ 10.19	\$ 93.15	\$ 8.77	\$ 9.17
MUEBLES DE CAFETERIA; COMEDOR Y SALA/PERCHERO	\$ 101.92	12/18/2019	365	10	3650	12/15/2029	\$ 10.19	\$ 93.15	\$ 8.77	\$ 9.17
MUEBLES DE CAFETERIA; COMEDOR Y SALA/PERCHERO	\$ 101.92	12/18/2019	365	10	3650	12/15/2029	\$ 10.19	\$ 93.15	\$ 8.77	\$ 9.17
MUEBLES DE OFICINA/MESA DE TRABAJO/MIXTO	\$ 110.88	12/18/2019	365	10	3650	12/15/2029	\$ 11.09	\$ 101.34	\$ 9.54	\$ 9.98
MUEBLES DE OFICINA/MESA DE TRABAJO/MIXTO	\$ 110.88	12/18/2019	365	10	3650	12/15/2029	\$ 11.09	\$ 101.34	\$ 9.54	\$ 9.98
MUEBLES DE OFICINA/MESA DE TRABAJO/MIXTO	\$ 110.88	12/18/2019	365	10	3650	12/15/2029	\$ 11.09	\$ 101.34	\$ 9.54	\$ 9.98
MUEBLES DE OFICINA/MESA DE TRABAJO/MIXTO	\$ 110.88	12/18/2019	365	10	3650	12/15/2029	\$ 11.09	\$ 101.34	\$ 9.54	\$ 9.98
MUEBLES DE OFICINA/MESA DE TRABAJO/MIXTO	\$ 110.88	12/18/2019	365	10	3650	12/15/2029	\$ 11.09	\$ 101.34	\$ 9.54	\$ 9.98
MUEBLES DE OFICINA/SILLA/TANDEM 2 PUESTOS	\$ 128.80	12/18/2019	365	10	3650	12/15/2029	\$ 12.88	\$ 117.72	\$ 11.08	\$ 11.59
MUEBLES DE OFICINA/SILLA/TANDEM 2 PUESTOS	\$ 128.80	12/18/2019	365	10	3650	12/15/2029	\$ 12.88	\$ 117.72	\$ 11.08	\$ 11.59
MUEBLES DE OFICINA/SILLA/TANDEM 2 PUESTOS	\$ 145.60	12/18/2019	365	10	3650	12/15/2029	\$ 14.56	\$ 133.07	\$ 12.53	\$ 13.10
MUEBLES DE OFICINA/SILLA/TANDEM 2 PUESTOS	\$ 145.60	12/18/2019	365	10	3650	12/15/2029	\$ 14.56	\$ 133.07	\$ 12.53	\$ 13.10
MUEBLES DE OFICINA/SILLA/TANDEM 3 PUESTOS	\$ 168.00	12/18/2019	365	10	3650	12/15/2029	\$ 16.80	\$ 153.54	\$ 14.46	\$ 15.12
MUEBLES DE USO INDUSTRIAL/CONTENEDOR	\$ 173.60	12/18/2019	365	10	3650	12/15/2029	\$ 17.36	\$ 158.66	\$ 14.94	\$ 15.62
MUEBLES DE USO INDUSTRIAL/CONTENEDOR	\$ 173.60	12/18/2019	365	10	3650	12/15/2029	\$ 17.36	\$ 158.66	\$ 14.94	\$ 15.62
MUEBLES DE USO INDUSTRIAL/CONTENEDOR	\$ 173.60	12/18/2019	365	10	3650	12/15/2029	\$ 17.36	\$ 158.66	\$ 14.94	\$ 15.62
MUEBLES DE USO INDUSTRIAL/CONTENEDOR	\$ 173.60	12/18/2019	365	10	3650	12/15/2029	\$ 17.36	\$ 158.66	\$ 14.94	\$ 15.62
MUEBLES DE OFICINA/MESA DE REUNION/MIXTA	\$ 257.60	12/18/2019	365	10	3650	12/15/2029	\$ 25.76	\$ 235.43	\$ 22.17	\$ 23.18

MUEBLES DE OFICINA/MESA DE REUNION/MIXTA	\$ 257.60	12/18/2019	365	10	3650	12/15/2029	\$ 25.76	\$ 235.43	\$ 22.17	\$ 23.18
MUEBLES DE OFICINA/MESA DE REUNION/MIXTA	\$ 257.60	12/18/2019	365	10	3650	12/15/2029	\$ 25.76	\$ 235.43	\$ 22.17	\$ 23.18
MUEBLES DE OFICINA/MESA DE REUNION/MIXTA	\$ 257.60	12/18/2019	365	10	3650	12/15/2029	\$ 25.76	\$ 235.43	\$ 22.17	\$ 23.18
MUEBLES DE OFICINA/MESA DE REUNION/MIXTA	\$ 257.60	12/18/2019	365	10	3650	12/15/2029	\$ 25.76	\$ 235.43	\$ 22.17	\$ 23.18
MUEBLES DE OFICINA/MESA DE REUNION/MIXTA	\$ 257.60	12/18/2019	365	10	3650	12/15/2029	\$ 25.76	\$ 235.43	\$ 22.17	\$ 23.18
MUEBLES DE OFICINA/ESTANTERIA/MIXTO	\$ 3,421.60	12/18/2019	365	10	3650	12/15/2029	\$ 342.16	\$ 3,127.15	\$ 294.45	\$ 307.94
EQUIPOS DE PRENSA, RADIO Y TELEVISION/RADIO PORTATIL	\$ 201.60	12/19/2019	365	10	3650	12/16/2029	\$ 20.16	\$ 184.30	\$ 17.30	\$ 18.14
EQUIPOS DE PRENSA, RADIO Y TELEVISION/RADIO PORTATIL	\$ 201.60	12/19/2019	365	10	3650	12/16/2029	\$ 20.16	\$ 184.30	\$ 17.30	\$ 18.14
EQUIPOS DE PRENSA, RADIO Y TELEVISION/RADIO PORTATIL	\$ 201.60	12/19/2019	365	10	3650	12/16/2029	\$ 20.16	\$ 184.30	\$ 17.30	\$ 18.14
EQUIPOS DE PRENSA, RADIO Y TELEVISION/RADIO PORTATIL	\$ 201.60	12/19/2019	365	10	3650	12/16/2029	\$ 20.16	\$ 184.30	\$ 17.30	\$ 18.14
POSTE SEPARADOR DE FILA	\$ 716.80	12/12/2019	365	10	3650	12/9/2029	\$ 71.68	\$ 716.80		\$ 64.51
PERCHERO FIJO MELAMINICO	\$ 78.40	12/12/2019	365	10	3650	12/9/2029	\$ 7.84	\$ 78.40		\$ 7.06
PERCHERO METALICO FIJO	\$ 305.76	12/12/2019	365	10	3650	12/9/2029	\$ 30.58	\$ 305.76		\$ 27.52
TANDEM MELAMINICO	\$ 716.80	12/12/2019	365	10	3650	12/9/2029	\$ 71.68	\$ 716.80		\$ 64.51
ALICATE CORTE DIAGONAL 7"	\$ 8.62	2/27/2019	365	10	3650	2/24/2029	\$ 0.86	\$ 8.62		\$ 0.78
Martillo 160 onz.	\$ 11.70	2/27/2019	365	10	3650	2/24/2029	\$ 1.17	\$ 11.70		\$ 1.05
AMARRA CABLES 12"X4,5MM C/50U	\$ 14.28	2/27/2019	365	10	3650	2/24/2029	\$ 1.43	\$ 14.28		\$ 1.29
ALICATE 7"	\$ 20.54	2/27/2019	365	10	3650	2/24/2029	\$ 2.05	\$ 20.54		\$ 1.85
LLAVE AJUSTABLE 8" CROMADA STANLEY	\$ 17.14	2/27/2019	365	10	3650	2/24/2029	\$ 1.71	\$ 17.14		\$ 1.54
LLAVE AJUSTABLE.	\$ 45.09	2/27/2019	365	10	3650	2/24/2029	\$ 4.51	\$ 45.09		\$ 4.06
MARTILLO DE GOMA 35 ONZ	\$ 11.45	2/27/2019	365	10	3650	2/24/2029	\$ 1.15	\$ 11.45		\$ 1.03
CAUTIN ELECTRICO TIPO LAPIZ.	\$ 11.20	2/27/2019	365	10	3650	2/24/2029	\$ 1.12	\$ 11.20		\$ 1.01
FLEXOMETRO.	\$ 10.82	2/27/2019	365	10	3650	2/24/2029	\$ 1.08	\$ 10.82		\$ 0.97
JUEGO DE LLAVES HEXAGONALES	\$ 13.45	2/27/2019	365	10	3650	2/24/2029	\$ 1.35	\$ 13.45		\$ 1.21
EQUIPOS DE PRENSA; RADIO Y TELEVISION/JUEGO DE LUCES - ILUMINACION EQUIPOS	\$ 300.00	10/7/2020	85	10	3650	10/5/2030	\$ 30.00	\$ 295.93	\$ 4.07	\$ 6.29
EQUIPOS DE PRENSA; RADIO Y TELEVISION/JUEGO DE LUCES - ILUMINACION EQUIPOS	\$ 300.00	10/7/2020	85	10	3650	10/5/2030	\$ 30.00	\$ 295.93	\$ 4.07	\$ 6.29

EQUIPOS DE PRENSA; RADIO Y TELEVISION/JUEGO DE LUCES - ILUMINACION EQUIPOS	\$ 300.00	10/7/2020	85	10	3650	10/5/2030	\$ 30.00	\$ 295.93	\$ 4.07	\$ 6.29
EQUIPOS DE PRENSA; RADIO Y TELEVISION/JUEGO DE LUCES - ILUMINACION EQUIPOS	\$ 300.00	10/7/2020	85	10	3650	10/5/2030	\$ 30.00	\$ 295.93	\$ 4.07	\$ 6.29
EQUIPOS DE PRENSA; RADIO Y TELEVISION/JUEGO DE LUCES - ILUMINACION EQUIPOS	\$ 300.00	10/7/2020	85	10	3650	10/5/2030	\$ 30.00	\$ 295.93	\$ 4.07	\$ 6.29
EQUIPOS DE PRENSA; RADIO Y TELEVISION/JUEGO DE LUCES - ILUMINACION EQUIPOS	\$ 300.00	10/7/2020	85	10	3650	10/5/2030	\$ 30.00	\$ 295.93	\$ 4.07	\$ 6.29
EQUIPOS DE PRENSA; RADIO Y TELEVISION/JUEGO DE LUCES - ILUMINACION EQUIPOS	\$ 300.00	10/7/2020	85	10	3650	10/5/2030	\$ 30.00	\$ 295.93	\$ 4.07	\$ 6.29
EQUIPOS DE PRENSA; RADIO Y TELEVISION/JUEGO DE LUCES - ILUMINACION EQUIPOS	\$ 300.00	10/7/2020	85	10	3650	10/5/2030	\$ 30.00	\$ 295.93	\$ 4.07	\$ 6.29
EQUIPOS DE PRENSA; RADIO Y TELEVISION/JUEGO DE LUCES - ILUMINACION EQUIPOS	\$ 300.00	10/7/2020	85	10	3650	10/5/2030	\$ 30.00	\$ 295.93	\$ 4.07	\$ 6.29
EQUIPOS DE PRENSA; RADIO Y TELEVISION/JUEGO DE LUCES - ILUMINACION EQUIPOS	\$ 300.00	10/7/2020	85	10	3650	10/5/2030	\$ 30.00	\$ 295.93	\$ 4.07	\$ 6.29
EQUIPOS DE PRENSA; RADIO Y TELEVISION/JUEGO DE LUCES - ILUMINACION EQUIPOS	\$ 800.00	10/7/2020	85	10	3650	10/5/2030	\$ 80.00	\$ 789.15	\$ 10.85	\$ 16.77
EQUIPOS DE PRENSA; RADIO Y TELEVISION/JUEGO DE LUCES - ILUMINACION EQUIPOS	\$ 800.00	10/7/2020	85	10	3650	10/5/2030	\$ 80.00	\$ 789.15	\$ 10.85	\$ 16.77
EQUIPOS DE PRENSA; RADIO Y TELEVISION/JUEGO DE LUCES - ILUMINACION EQUIPOS	\$ 800.00	10/7/2020	85	10	3650	10/5/2030	\$ 80.00	\$ 789.15	\$ 10.85	\$ 16.77
EQUIPOS DE PRENSA; RADIO Y TELEVISION/JUEGO DE LUCES - ILUMINACION EQUIPOS	\$ 800.00	10/7/2020	85	10	3650	10/5/2030	\$ 80.00	\$ 789.15	\$ 10.85	\$ 16.77
EQUIPOS DE PRENSA; RADIO Y TELEVISION/JUEGO DE LUCES - ILUMINACION EQUIPOS	\$ 800.00	10/7/2020	85	10	3650	10/5/2030	\$ 80.00	\$ 789.15	\$ 10.85	\$ 16.77
EQUIPOS DE PRENSA; RADIO Y TELEVISION/JUEGO DE LUCES - ILUMINACION EQUIPOS	\$ 800.00	10/7/2020	85	10	3650	10/5/2030	\$ 80.00	\$ 789.15	\$ 10.85	\$ 16.77
EQUIPOS DE PRENSA; RADIO Y TELEVISION/JUEGO DE LUCES - ILUMINACION EQUIPOS	\$ 819.19	10/8/2020	84	10	3650	10/6/2030	\$ 81.92	\$ 808.28	\$ 10.91	\$ 16.97
EQUIPOS DE PRENSA; RADIO Y TELEVISION/JUEGO DE LUCES - ILUMINACION EQUIPOS	\$ 819.19	10/8/2020	84	10	3650	10/6/2030	\$ 81.92	\$ 808.28	\$ 10.91	\$ 16.97

EQUIPOS DE PRENSA; RADIO Y TELEVISION/JUEGO DE LUCES - ILUMINACION EQUIPOS	\$ 819.19	10/8/2020	84	10	3650	10/6/2030	\$ 81.92	\$ 808.28	\$ 10.91	\$ 16.97
EQUIPOS DE PRENSA; RADIO Y TELEVISION/JUEGO DE LUCES - ILUMINACION EQUIPOS	\$ 819.19	10/8/2020	84	10	3650	10/6/2030	\$ 81.92	\$ 808.28	\$ 10.91	\$ 16.97
EQUIPOS DE PRENSA; RADIO Y TELEVISION/JUEGO DE LUCES - ILUMINACION EQUIPOS	\$ 819.19	10/8/2020	84	10	3650	10/6/2030	\$ 81.92	\$ 808.28	\$ 10.91	\$ 16.97
EQUIPOS DE PRENSA; RADIO Y TELEVISION/JUEGO DE LUCES - ILUMINACION EQUIPOS	\$ 819.19	10/8/2020	84	10	3650	10/6/2030	\$ 81.92	\$ 808.28	\$ 10.91	\$ 16.97
EQUIPOS DE PRENSA; RADIO Y TELEVISION/JUEGO DE LUCES - ILUMINACION EQUIPOS	\$ 819.19	10/8/2020	84	10	3650	10/6/2030	\$ 81.92	\$ 808.28	\$ 10.91	\$ 16.97
EQUIPOS DE PRENSA; RADIO Y TELEVISION/JUEGO DE LUCES - ILUMINACION EQUIPOS	\$ 2,640.36	10/8/2020	84	10	3650	10/6/2030	\$ 264.04	\$ 2,605.20	\$ 35.16	\$ 54.69
EQUIPOS DE PRENSA; RADIO Y TELEVISION/JUEGO DE LUCES - ILUMINACION EQUIPOS	\$ 2,640.36	10/8/2020	84	10	3650	10/6/2030	\$ 264.04	\$ 2,605.20	\$ 35.16	\$ 54.69
EQUIPOS DE PRENSA; RADIO Y TELEVISION/JUEGO DE LUCES - ILUMINACION EQUIPOS	\$ 2,640.36	10/8/2020	84	10	3650	10/6/2030	\$ 264.04	\$ 2,605.20	\$ 35.16	\$ 54.69
EQUIPOS DE PRENSA; RADIO Y TELEVISION/JUEGO DE LUCES - ILUMINACION EQUIPOS	\$ 2,640.36	10/8/2020	84	10	3650	10/6/2030	\$ 264.04	\$ 2,605.20	\$ 35.16	\$ 54.69
EQUIPOS DE PRENSA; RADIO Y TELEVISION/JUEGO DE LUCES - ILUMINACION EQUIPOS	\$ 2,640.36	10/8/2020	84	10	3650	10/6/2030	\$ 264.04	\$ 2,605.20	\$ 35.16	\$ 54.69
EQUIPOS DE PRENSA; RADIO Y TELEVISION/JUEGO DE LUCES - ILUMINACION EQUIPOS	\$ 2,640.36	10/8/2020	84	10	3650	10/6/2030	\$ 264.04	\$ 2,605.20	\$ 35.16	\$ 54.69
TOTAL										\$ 98,214.43

\$ 108,161.73

Bien	Valor de Compra	Fecha de Ingreso	Dias Depriciados	Años de vida	Dias de vida Util	Fecha Término Depreciación	Valor Residual	Valor en Libros	Valor Depreciación Acumulada	VALOR DE LA DEPRECIACION
BIENES SUJETOS A CONTROL/BOTIQUIN	\$ 86.24	10/30/2018	301	3	1095	10/29/2021	\$ -	\$ 86.24	\$ -	\$ 23.71
BIENES SUJETOS A CONTROL/CINTURON PORTA HERRAMIENTAS	\$ 63.00	7/22/2019	365	3	1095	7/21/2022	\$ -	\$ 63.00	\$ -	\$ 21.00
BIENES SUJETOS A CONTROL/CINTURON PORTA HERRAMIENTAS	\$ 63.00	7/22/2019	365	3	1095	7/21/2022	\$ -	\$ 63.00	\$ -	\$ 21.00
BIENES SUJETOS A CONTROL/LINTERNA	\$ 84.67	7/22/2019	365	3	1095	7/21/2022	\$ -	\$ 84.67	\$ -	\$ 28.22
BIENES SUJETOS A CONTROL/LINTERNA	\$ 84.67	7/22/2019	365	3	1095	7/21/2022	\$ -	\$ 84.67	\$ -	\$ 28.22
EQUIPO ELECTRONICO/IPAD	\$ 1,220.80	9/5/2019	365	3	1095	9/4/2022	\$ 122.08	\$ 766.26	\$ 454.54	\$ 366.24
BIENES SUJETOS A CONTROL/ESTUCHE	\$ 38.08	12/14/2019	365	3	1095	12/13/2022	\$ -	\$ 38.08	\$ -	\$ 12.69
BIENES SUJETOS A CONTROL/ESTUCHE	\$ 38.08	12/14/2019	365	3	1095	12/13/2022	\$ -	\$ 38.08	\$ -	\$ 12.69
BIENES SUJETOS A CONTROL/ESTUCHE	\$ 38.08	12/14/2019	365	3	1095	12/13/2022	\$ -	\$ 38.08	\$ -	\$ 12.69
BIENES SUJETOS A CONTROL/ESTUCHE	\$ 38.08	12/14/2019	365	3	1095	12/13/2022	\$ -	\$ 38.08	\$ -	\$ 12.69
BIENES SUJETOS A CONTROL/AUDIFONO MICROFONO	\$ 78.40	12/16/2019	365	3	1095	12/15/2022	\$ -	\$ 78.40	\$ -	\$ 26.13
BIENES SUJETOS A CONTROL/AUDIFONO MICROFONO	\$ 78.40	12/16/2019	365	3	1095	12/15/2022	\$ -	\$ 78.40	\$ -	\$ 26.13
BIENES SUJETOS A CONTROL/AUDIFONO MICROFONO	\$ 78.40	12/16/2019	365	3	1095	12/15/2022	\$ -	\$ 78.40	\$ -	\$ 26.13
BIENES SUJETOS A CONTROL/AUDIFONO MICROFONO	\$ 78.40	12/16/2019	365	3	1095	12/15/2022	\$ -	\$ 78.40	\$ -	\$ 26.13
MONITOR DE PISO	\$ 3,337.60	11/6/2019	365	3	1095	11/5/2022	\$ 333.76	\$ -	\$ -	\$ 1,001.28
MONITOR DE PISO	\$ 4,569.60	11/6/2019	365	3	1095	11/5/2022	\$ 456.96	\$ -	\$ -	\$ 1,370.88
MOSQUETONES	\$ 548.80	6/14/2019	365	3	1095	6/13/2022	\$ 54.88	\$ 548.80	\$ -	\$ 164.64
CABO DE POSICIONAMIENTO EN CINTA PLANA REGUL	\$ 94.08	6/14/2019	365	3	1095	6/13/2022	\$ 9.41	\$ 94.08	\$ -	\$ 28.22
CONECTOR DE ANCLAJE EN CINTA PLANA REGULABLE	\$ 588.00	6/14/2019	365	3	1095	6/13/2022	\$ 58.80	\$ 588.00	\$ -	\$ 176.40
CONECTOR CON ABSORBEDOR DE IMPACTO	\$ 94.08	6/14/2019	365	3	1095	6/13/2022	\$ 9.41	\$ 94.08	\$ -	\$ 28.22
ARNES DE SEGURIDAD	\$ 234.08	6/14/2019	365	3	1095	6/13/2022	\$ 23.41	\$ 234.08	\$ -	\$ 70.22
LINTERNA.-	\$ 169.34	6/14/2019	365	3	1095	6/13/2022	\$ 16.93	\$ 169.34	\$ -	\$ 50.80
CINTURON PORTA HERRAMIENTAS	\$ 126.00	6/14/2019	365	3	1095	6/13/2022	\$ 12.60	\$ 126.00	\$ -	\$ 37.80
SELLO AUTOMATICO REDONDO	\$ 61.73	3/14/2019	365	3	1095	3/13/2022	\$ 6.17	\$ 61.73	\$ -	\$ 18.52
CUCHILLA RETRACTIL 6" TRUPER C/GRIP	\$ 22.38	2/27/2019	365	3	1095	2/26/2022	\$ 2.24	\$ 22.38	\$ -	\$ 6.71
TOTAL										\$ 3,597.41

Bien	Valor de Compra	Fecha de Ingreso	Dias Depr ecia d	Añ os de	Dias de vida	Fecha Término Depreciación	Valor Residual	Valor en Libros	Valor Depreciación	VALOR DE LA DEPRECIACION
TUBO LED DE 18W LUZ CALIDA	\$ 655.20	7/9/2018	365	5	1825	7/8/2023	\$ -	\$ 655.20	\$ -	\$ 131.04
TUBO LED DE 18 W LUZ BLANCA	\$ 103.04	7/9/2018	365	5	1825	7/8/2023	\$ -	\$ 103.04	\$ -	\$ 20.61
CABLE CATEGORIA CAT 5E	\$ 60.48	6/28/2018	365	5	1825	6/27/2023	\$ -	\$ 60.48	\$ -	\$ 12.10
LUMINARIA TIPO BARRA	\$ 1,436.40	6/11/2018	365	5	1825	6/10/2023	\$ -	\$ 1,436.40	\$ -	\$ 287.28
EXTENSOR DE HDMI	\$ 166.88	3/19/2018	365	5	1825	3/18/2023	\$ -	\$ 166.88	\$ -	\$ 33.38
MESA DE TRABAJO	\$ 443.52	12/12/2019	365	5	1825	12/10/2024	\$ 44.35	\$ 443.52	\$ -	\$ 79.83
BASURERO MELAMINICO	\$ 694.40	12/12/2019	365	5	1825	12/10/2024	\$ 69.44	\$ 694.40	\$ -	\$ 124.99
MESA DIRECTIVA PLEGABLE	\$ 1,545.60	12/12/2019	365	5	1825	12/10/2024	\$ 154.56	\$ 1,545.60	\$ -	\$ 278.21
ESTANTE SEGMENTADO	\$ 3,421.60	12/12/2019	365	5	1825	12/10/2024	\$ 342.16	\$ 3,421.60	\$ -	\$ 615.89
CABLE DE 75 MTS SDI	\$ 334.88	11/6/2019	365	5	1825	11/4/2024	\$ 33.49	\$ -	\$ -	\$ 60.28
CABLE HDMI DE 5 MTS	\$ 73.92	11/6/2019	365	5	1825	11/4/2024	\$ 7.39	\$ -	\$ -	\$ 13.31
CABLE DE 10 MTS SDI	\$ 156.80	11/6/2019	365	5	1825	11/4/2024	\$ 15.68	\$ -	\$ -	\$ 28.22
SWITCHER	\$ 1,288.00	11/6/2019	365	5	1825	11/4/2024	\$ 128.80	\$ -	\$ -	\$ 231.84
CONVERTIDOR	\$ 67.09	11/6/2019	365	5	1825	11/4/2024	\$ 6.71	\$ -	\$ -	\$ 12.08
CONVERTIDOR	\$ 89.49	11/6/2019	365	5	1825	11/4/2024	\$ 8.95	\$ -	\$ -	\$ 16.11
PUNTERO LASER CON USB	\$ 50.39	11/6/2019	365	5	1825	11/4/2024	\$ 5.04	\$ -	\$ -	\$ 9.07
ULTRA SONIDO MINI RECORDER (EQUIPO DE TRANSM	\$ 207.20	11/6/2019	365	5	1825	11/4/2024	\$ 20.72	\$ -	\$ -	\$ 37.30
CICLORAMA (EQUIPO DE CINE)	\$ 5,577.60	11/6/2019	365	5	1825	11/4/2024	\$ 557.76	\$ -	\$ -	\$ 1,003.97
CAJA AMPLIFICADA	\$ 349.44	11/6/2019	365	5	1825	11/4/2024	\$ 34.94	\$ -	\$ -	\$ 62.90
MICROFONO	\$ 1,106.56	11/6/2019	365	5	1825	11/4/2024	\$ 110.66	\$ -	\$ -	\$ 199.18
MICROFONO	\$ 692.16	11/6/2019	365	5	1825	11/4/2024	\$ 69.22	\$ -	\$ -	\$ 124.59
MICROFONO	\$ 303.52	11/6/2019	365	5	1825	11/4/2024	\$ 30.35	\$ -	\$ -	\$ 54.63
PEDESTAL PARA MICROFONO	\$ 116.48	11/6/2019	365	5	1825	11/4/2024	\$ 11.65	\$ -	\$ -	\$ 20.97
PEDESTAL PARA MICROFONO	\$ 132.83	11/6/2019	365	5	1825	11/4/2024	\$ 13.28	\$ -	\$ -	\$ 23.91
MICROFONO	\$ 474.88	11/6/2019	365	5	1825	11/4/2024	\$ 47.49	\$ -	\$ -	\$ 85.48
MICROFONO	\$ 1,400.00	11/6/2019	365	5	1825	11/4/2024	\$ 140.00	\$ -	\$ -	\$ 252.00
MICROFONO	\$ 2,002.56	11/6/2019	365	5	1825	11/4/2024	\$ 200.26	\$ -	\$ -	\$ 360.46
LUCES ROBOTICAS	\$ 6,800.64	11/6/2019	365	5	1825	11/4/2024	\$ 680.06	\$ 6,800.64	\$ -	\$ 1,224.12
REFLECTOR	\$ 1,120.00	11/6/2019	365	5	1825	11/4/2024	\$ 112.00	\$ 1,120.00	\$ -	\$ 201.60
ESTUCHE	\$ 152.32	10/17/2019	365	5	1825	10/15/2024	\$ 15.23	\$ 152.32	\$ -	\$ 27.42
RADIO PORTATIL	\$ 806.40	10/17/2019	365	5	1825	10/15/2024	\$ 80.64	\$ 806.40	\$ -	\$ 145.15
ACCESORIO DE AUDIO	\$ 313.60	10/17/2019	365	5	1825	10/15/2024	\$ 31.36	\$ 313.60	\$ -	\$ 56.45

EQUIPOS DE OFICINA Y ADMINISTRACION/INTERCOMUNICADOR	\$ 643.50	9/12/2013	365	10	3650	9/10/2023	\$ 64.35	\$ 225.08	\$ 418.42	\$ 57.92
EQUIPOS DE OFICINA Y ADMINISTRACION/INTERCOMUNICADOR	\$ 643.50	9/12/2013	365	10	3650	9/10/2023	\$ 64.35	\$ 225.08	\$ 418.42	\$ 57.92
EQUIPOS DE OFICINA Y ADMINISTRACION/INTERCOMUNICADOR	\$ 643.50	9/12/2013	365	10	3650	9/10/2023	\$ 64.35	\$ 225.08	\$ 418.42	\$ 57.92
EQUIPOS DE OFICINA Y ADMINISTRACION/INTERCOMUNICADOR	\$ 643.50	9/12/2013	365	10	3650	9/10/2023	\$ 64.35	\$ 225.08	\$ 418.42	\$ 57.92
EQUIPOS DE OFICINA Y ADMINISTRACION/INTERCOMUNICADOR	\$ 643.50	9/12/2013	365	10	3650	9/10/2023	\$ 64.35	\$ 225.08	\$ 418.42	\$ 57.92
EQUIPOS DE OFICINA Y ADMINISTRACION/INTERCOMUNICADOR	\$ 643.50	9/12/2013	365	10	3650	9/10/2023	\$ 64.35	\$ 225.08	\$ 418.42	\$ 57.92
EQUIPOS DE OFICINA Y ADMINISTRACION/INTERCOMUNICADOR	\$ 643.50	9/12/2013	365	10	3650	9/10/2023	\$ 64.35	\$ 225.08	\$ 418.42	\$ 57.92
EQUIPOS DE OFICINA Y ADMINISTRACION/INTERCOMUNICADOR	\$ 643.50	9/12/2013	365	10	3650	9/10/2023	\$ 64.35	\$ 225.08	\$ 418.42	\$ 57.92
EQUIPOS DE OFICINA Y ADMINISTRACION/INTERCOMUNICADOR	\$ 851.20	9/12/2013	365	10	3650	9/10/2023	\$ 85.12	\$ 297.73	\$ 553.47	\$ 76.61
EQUIPOS DE OFICINA Y ADMINISTRACION/INTERCOMUNICADOR	\$ 851.20	9/12/2013	365	10	3650	9/10/2023	\$ 85.12	\$ 297.73	\$ 553.47	\$ 76.61
EQUIPOS DE OFICINA Y ADMINISTRACION/INTERCOMUNICADOR	\$ 851.20	9/12/2013	365	10	3650	9/10/2023	\$ 85.12	\$ 297.73	\$ 553.47	\$ 76.61
EQUIPO DE USO GENERAL/CAMARA DE HUMO	\$ 1,232.00	9/12/2013	365	10	3650	9/10/2023	\$ 123.20	\$ 430.94	\$ 801.06	\$ 110.88
EQUIPO DE USO GENERAL/CAMARA DE HUMO	\$ 1,232.00	9/12/2013	365	10	3650	9/10/2023	\$ 123.20	\$ 430.94	\$ 801.06	\$ 110.88
EQUIPO DE USO GENERAL/INTERFAZ	\$ 1,630.72	9/12/2013	365	10	3650	9/10/2023	\$ 163.07	\$ 1,483.15	\$ 147.57	\$ 146.77
EQUIPOS DE PRENSA; RADIO Y TELEVISION/JUEGO DE LUCES - ILUMINACION EQUIPOS	\$ 2,080.55	9/12/2013	365	10	3650	9/10/2023	\$ 208.06	\$ 727.74	\$ 1,352.81	\$ 187.25
EQUIPOS DE PRENSA; RADIO Y TELEVISION/JUEGO DE LUCES - ILUMINACION EQUIPOS	\$ 2,080.55	9/12/2013	365	10	3650	9/10/2023	\$ 208.06	\$ 727.74	\$ 1,352.81	\$ 187.25
EQUIPOS DE PRENSA; RADIO Y TELEVISION/JUEGO DE LUCES - ILUMINACION EQUIPOS	\$ 2,080.55	9/12/2013	365	10	3650	9/10/2023	\$ 208.06	\$ 727.74	\$ 1,352.81	\$ 187.25
EQUIPOS DE PRENSA; RADIO Y TELEVISION/JUEGO DE LUCES - ILUMINACION EQUIPOS	\$ 2,080.55	9/12/2013	365	10	3650	9/10/2023	\$ 208.06	\$ 727.74	\$ 1,352.81	\$ 187.25
EQUIPOS DE PRENSA; RADIO Y TELEVISION/JUEGO DE LUCES - ILUMINACION EQUIPOS	\$ 2,080.55	9/12/2013	365	10	3650	9/10/2023	\$ 208.06	\$ 727.74	\$ 1,352.81	\$ 187.25
EQUIPOS DE PRENSA; RADIO Y TELEVISION/JUEGO DE LUCES - ILUMINACION EQUIPOS	\$ 2,080.55	9/12/2013	365	10	3650	9/10/2023	\$ 208.06	\$ 727.74	\$ 1,352.81	\$ 187.25
EQUIPOS DE PRENSA; RADIO Y TELEVISION/JUEGO DE LUCES - ILUMINACION EQUIPOS	\$ 2,080.55	9/12/2013	365	10	3650	9/10/2023	\$ 208.06	\$ 727.74	\$ 1,352.81	\$ 187.25
EQUIPOS DE PRENSA; RADIO Y TELEVISION/JUEGO DE LUCES - ILUMINACION EQUIPOS	\$ 2,080.55	9/12/2013	365	10	3650	9/10/2023	\$ 208.06	\$ 727.74	\$ 1,352.81	\$ 187.25
EQUIPOS DE PRENSA; RADIO Y TELEVISION/JUEGO DE LUCES - ILUMINACION EQUIPOS	\$ 2,080.55	9/12/2013	365	10	3650	9/10/2023	\$ 208.06	\$ 727.74	\$ 1,352.81	\$ 187.25
EQUIPOS DE PRENSA; RADIO Y TELEVISION/JUEGO DE LUCES - ILUMINACION EQUIPOS	\$ 2,080.55	9/12/2013	365	10	3650	9/10/2023	\$ 208.06	\$ 727.74	\$ 1,352.81	\$ 187.25

EQUIPOS DE PRENSA; RADIO Y TELEVISION/JUEGO DE LUCES - ILUMINACION EQUIPOS	\$ 2,832.14	9/12/2013	365	10	3650	9/10/2023	\$ 283.21	\$ 990.63	\$ 1,841.51	\$ 254.89
EQUIPOS DE PRENSA; RADIO Y TELEVISION/JUEGO DE LUCES - ILUMINACION EQUIPOS	\$ 2,832.14	9/12/2013	365	10	3650	9/10/2023	\$ 283.21	\$ 990.63	\$ 1,841.51	\$ 254.89
EQUIPOS DE PRENSA; RADIO Y TELEVISION/JUEGO DE LUCES - ILUMINACION EQUIPOS	\$ 2,832.14	9/12/2013	365	10	3650	9/10/2023	\$ 283.21	\$ 990.63	\$ 1,841.51	\$ 254.89
EQUIPOS DE PRENSA; RADIO Y TELEVISION/JUEGO DE LUCES - ILUMINACION EQUIPOS	\$ 2,832.14	9/12/2013	365	10	3650	9/10/2023	\$ 283.21	\$ 990.63	\$ 1,841.51	\$ 254.89
EQUIPOS DE PRENSA; RADIO Y TELEVISION/JUEGO DE LUCES - ILUMINACION EQUIPOS	\$ 2,832.14	9/12/2013	365	10	3650	9/10/2023	\$ 283.21	\$ 990.63	\$ 1,841.51	\$ 254.89
EQUIPOS DE PRENSA; RADIO Y TELEVISION/JUEGO DE LUCES - ILUMINACION EQUIPOS	\$ 2,832.14	9/12/2013	365	10	3650	9/10/2023	\$ 283.21	\$ 990.63	\$ 1,841.51	\$ 254.89
EQUIPOS DE PRENSA; RADIO Y TELEVISION/JUEGO DE LUCES - ILUMINACION EQUIPOS	\$ 2,832.14	9/12/2013	365	10	3650	9/10/2023	\$ 283.21	\$ 990.63	\$ 1,841.51	\$ 254.89
EQUIPOS DE PRENSA; RADIO Y TELEVISION/JUEGO DE LUCES - ILUMINACION EQUIPOS	\$ 2,832.14	9/12/2013	365	10	3650	9/10/2023	\$ 283.21	\$ 990.63	\$ 1,841.51	\$ 254.89
EQUIPOS DE PRENSA; RADIO Y TELEVISION/JUEGO DE LUCES - ILUMINACION EQUIPOS	\$ 2,832.14	9/12/2013	365	10	3650	9/10/2023	\$ 283.21	\$ 990.63	\$ 1,841.51	\$ 254.89
EQUIPOS DE PRENSA; RADIO Y TELEVISION/JUEGO DE LUCES - ILUMINACION EQUIPOS	\$ 2,832.14	9/12/2013	365	10	3650	9/10/2023	\$ 283.21	\$ 990.63	\$ 1,841.51	\$ 254.89
EQUIPOS DE PRENSA; RADIO Y TELEVISION/JUEGO DE LUCES - ILUMINACION EQUIPOS	\$ 2,832.14	9/12/2013	365	10	3650	9/10/2023	\$ 283.21	\$ 990.63	\$ 1,841.51	\$ 254.89
EQUIPOS DE PRENSA; RADIO Y TELEVISION/JUEGO DE LUCES - ILUMINACION EQUIPOS	\$ 2,832.14	9/12/2013	365	10	3650	9/10/2023	\$ 283.21	\$ 990.63	\$ 1,841.51	\$ 254.89
EQUIPOS DE PRENSA; RADIO Y TELEVISION/JUEGO DE LUCES - ILUMINACION EQUIPOS	\$ 2,832.14	9/12/2013	365	10	3650	9/10/2023	\$ 283.21	\$ 990.63	\$ 1,841.51	\$ 254.89
EQUIPOS DE PRENSA; RADIO Y TELEVISION/JUEGO DE LUCES - ILUMINACION EQUIPOS	\$ 2,832.14	9/12/2013	365	10	3650	9/10/2023	\$ 283.21	\$ 990.63	\$ 1,841.51	\$ 254.89
EQUIPOS DE PRENSA; RADIO Y TELEVISION/JUEGO DE LUCES - ILUMINACION EQUIPOS	\$ 2,832.14	9/12/2013	365	10	3650	9/10/2023	\$ 283.21	\$ 990.63	\$ 1,841.51	\$ 254.89
EQUIPOS DE PRENSA; RADIO Y TELEVISION/JUEGO DE LUCES - ILUMINACION EQUIPOS	\$ 2,832.14	9/12/2013	365	10	3650	9/10/2023	\$ 283.21	\$ 990.63	\$ 1,841.51	\$ 254.89
EQUIPOS DE PRENSA; RADIO Y TELEVISION/JUEGO DE LUCES - ILUMINACION EQUIPOS	\$ 2,832.14	9/12/2013	365	10	3650	9/10/2023	\$ 283.21	\$ 990.63	\$ 1,841.51	\$ 254.89
EQUIPOS DE OFICINA Y ADMINISTRACION/INTERCOMUNICADOR	\$ 3,583.40	9/12/2013	365	10	3650	9/10/2023	\$ 358.34	\$ 1,253.40	\$ 2,330.00	\$ 322.51
EQUIPOS DE PRENSA RADIO Y TELEVISION/CAÑON SEGUIDOR	\$ 5,018.68	9/12/2013	365	10	3650	9/10/2023	\$ 501.87	\$ 1,755.44	\$ 3,263.24	\$ 451.68
EQUIPOS DE PRENSA RADIO Y TELEVISION/CAÑON SEGUIDOR	\$ 5,018.68	9/12/2013	365	10	3650	9/10/2023	\$ 501.87	\$ 1,755.44	\$ 3,263.24	\$ 451.68
EQUIPOS DE PRENSA; RADIO Y TELEVISION/CONTROL DE ILUMINACION	\$ 11,670.40	9/12/2013	365	10	3650	9/10/2023	\$ 1,167.04	\$ 4,082.09	\$ 7,588.31	\$ 1,050.34
EQUIPOS DE PRENSA; RADIO Y TELEVISION/CONSOLA	\$ 12,320.00	9/12/2013	365	10	3650	9/10/2023	\$ 1,232.00	\$ 4,309.30	\$ 8,010.70	\$ 1,108.80
MUEBLES DE USO GENERAL/BUTACA/MIXTO	\$ 295.31	9/13/2013	365	10	3650	9/11/2023	\$ 29.53	\$ 103.37	\$ 191.94	\$ 26.58
MUEBLES DE USO GENERAL/BUTACA/MIXTO	\$ 295.31	9/13/2013	365	10	3650	9/11/2023	\$ 29.53	\$ 103.37	\$ 191.94	\$ 26.58
MUEBLES DE USO GENERAL/BUTACA/MIXTO	\$ 295.31	9/13/2013	365	10	3650	9/11/2023	\$ 29.53	\$ 103.37	\$ 191.94	\$ 26.58

MUEBLES DE USO GENERAL/BUTACA/MIXTO	\$ 295.31	9/13/2013	365	10	3650	9/11/2023	\$ 29.53	\$ 103.37	\$ 191.94	\$ 26.58
MUEBLES DE USO GENERAL/BUTACA/MIXTO	\$ 295.31	9/13/2013	365	10	3650	9/11/2023	\$ 29.53	\$ 103.37	\$ 191.94	\$ 26.58
MUEBLES DE USO GENERAL/BUTACA/MIXTO	\$ 295.31	9/13/2013	365	10	3650	9/11/2023	\$ 29.53	\$ 103.37	\$ 191.94	\$ 26.58
MUEBLES DE USO GENERAL/BUTACA/MIXTO	\$ 295.31	9/13/2013	365	10	3650	9/11/2023	\$ 29.53	\$ 103.37	\$ 191.94	\$ 26.58
MUEBLES DE USO GENERAL/BUTACA/MIXTO	\$ 295.31	9/13/2013	365	10	3650	9/11/2023	\$ 29.53	\$ 103.37	\$ 191.94	\$ 26.58
MUEBLES DE USO GENERAL/BUTACA/MIXTO	\$ 295.31	9/13/2013	365	10	3650	9/11/2023	\$ 29.53	\$ 103.37	\$ 191.94	\$ 26.58
MUEBLES DE USO GENERAL/BUTACA/MIXTO	\$ 295.31	9/13/2013	365	10	3650	9/11/2023	\$ 29.53	\$ 103.37	\$ 191.94	\$ 26.58
MUEBLES DE USO GENERAL/BUTACA/MIXTO	\$ 295.31	9/13/2013	365	10	3650	9/11/2023	\$ 29.53	\$ 103.37	\$ 191.94	\$ 26.58
MUEBLES DE USO GENERAL/BUTACA/MIXTO	\$ 300.11	9/13/2013	365	10	3650	9/11/2023	\$ 30.01	\$ 105.05	\$ 195.06	\$ 27.01
BIENES SUJETOS A CONTROL/PEDESTAL PARA MICROFONO	\$ 71.37	4/28/2014	365	10	3650	4/25/2024	\$ -	\$ 71.37	\$ -	\$ 7.14
BIENES SUJETOS A CONTROL/PEDESTAL PARA MICROFONO	\$ 86.65	4/28/2014	365	10	3650	4/25/2024	\$ -	\$ 86.65	\$ -	\$ 8.67
BIENES SUJETOS A CONTROL/PEDESTAL PARA MICROFONO	\$ 86.65	4/28/2014	365	10	3650	4/25/2024	\$ -	\$ 86.65	\$ -	\$ 8.67
BIENES SUJETOS A CONTROL/PEDESTAL PARA MICROFONO	\$ 86.65	4/28/2014	365	10	3650	4/25/2024	\$ -	\$ 86.65	\$ -	\$ 8.67
BIENES SUJETOS A CONTROL/PEDESTAL PARA MICROFONO	\$ 86.65	4/28/2014	365	10	3650	4/25/2024	\$ -	\$ 86.65	\$ -	\$ 8.67
BIENES SUJETOS A CONTROL/PEDESTAL PARA MICROFONO	\$ 86.65	4/28/2014	365	10	3650	4/25/2024	\$ -	\$ 86.65	\$ -	\$ 8.67
BIENES SUJETOS A CONTROL/PEDESTAL PARA MICROFONO	\$ 86.65	4/28/2014	365	10	3650	4/25/2024	\$ -	\$ 86.65	\$ -	\$ 8.67
BIENES SUJETOS A CONTROL/PEDESTAL PARA MICROFONO	\$ 86.65	4/28/2014	365	10	3650	4/25/2024	\$ -	\$ 86.65	\$ -	\$ 8.67
BIENES SUJETOS A CONTROL/PEDESTAL PARA MICROFONO	\$ 86.65	4/28/2014	365	10	3650	4/25/2024	\$ -	\$ 86.65	\$ -	\$ 8.67
BIENES SUJETOS A CONTROL/PEDESTAL PARA MICROFONO	\$ 86.65	4/28/2014	365	10	3650	4/25/2024	\$ -	\$ 86.65	\$ -	\$ 8.67
BIENES SUJETOS A CONTROL/PEDESTAL PARA MICROFONO	\$ 86.65	4/28/2014	365	10	3650	4/25/2024	\$ -	\$ 86.65	\$ -	\$ 8.67
BIENES SUJETOS A CONTROL/PEDESTAL PARA MICROFONO	\$ 86.65	4/28/2014	365	10	3650	4/25/2024	\$ -	\$ 86.65	\$ -	\$ 8.67
BIENES SUJETOS A CONTROL/PEDESTAL PARA MICROFONO	\$ 86.65	4/28/2014	365	10	3650	4/25/2024	\$ -	\$ 86.65	\$ -	\$ 8.67
BIENES SUJETOS A CONTROL/PEDESTAL PARA MICROFONO	\$ 86.65	4/28/2014	365	10	3650	4/25/2024	\$ -	\$ 86.65	\$ -	\$ 8.67
BIENES SUJETOS A CONTROL/PEDESTAL PARA MICROFONO	\$ 86.65	4/28/2014	365	10	3650	4/25/2024	\$ -	\$ 86.65	\$ -	\$ 8.67
EQUIPOS DE PRENSA; RADIO Y TELEVISION/MICROFONO/MICROFONO DE MANO	\$ 201.86	4/28/2014	365	10	3650	4/25/2024	\$ 20.19	\$ 82.10	\$ 119.76	\$ 18.17
EQUIPOS DE PRENSA; RADIO Y TELEVISION/MICROFONO/MICROFONO DE MANO	\$ 201.86	4/28/2014	365	10	3650	4/25/2024	\$ 20.19	\$ 82.10	\$ 119.76	\$ 18.17
EQUIPOS DE PRENSA; RADIO Y TELEVISION/MICROFONO/MICROFONO DE MANO	\$ 201.86	4/28/2014	365	10	3650	4/25/2024	\$ 20.19	\$ 82.10	\$ 119.76	\$ 18.17

EQUIPOS DE PRENSA; RADIO Y TELEVISION/MICROFONO/MICROFONO DE MANO	\$ 201.86	4/28/2014	365	10	3650	4/25/2024	\$ 20.19	\$ 82.10	\$ 119.76	\$ 18.17
EQUIPOS DE PRENSA; RADIO Y TELEVISION/MICROFONO/MICROFONO DE MANO	\$ 201.86	4/28/2014	365	10	3650	4/25/2024	\$ 20.19	\$ 82.10	\$ 119.76	\$ 18.17
EQUIPOS DE PRENSA; RADIO Y TELEVISION/MICROFONO/MICROFONO DE MANO	\$ 201.86	4/28/2014	365	10	3650	4/25/2024	\$ 20.19	\$ 82.10	\$ 119.76	\$ 18.17
EQUIPOS DE PRENSA; RADIO Y TELEVISION/MICROFONO/MICROFONO DE MANO	\$ 201.86	4/28/2014	365	10	3650	4/25/2024	\$ 20.19	\$ 82.10	\$ 119.76	\$ 18.17
EQUIPOS DE PRENSA; RADIO Y TELEVISION/MICROFONO/MICROFONO DE MANO	\$ 201.86	4/28/2014	365	10	3650	4/25/2024	\$ 20.19	\$ 82.10	\$ 119.76	\$ 18.17
EQUIPOS DE PRENSA; RADIO Y TELEVISION/AUDIFONO MICROFONO	\$ 234.48	4/28/2014	365	10	3650	4/25/2024	\$ 23.45	\$ 95.37	\$ 139.11	\$ 21.10
EQUIPOS Y MEDIOS DE COMUNICACION/DISTRIBUIDOR DE MICROFONOS	\$ 477.12	4/28/2014	365	10	3650	4/25/2024	\$ 47.71	\$ 194.07	\$ 283.05	\$ 42.94
EQUIPOS DE PRENSA; RADIO Y TELEVISION/MICROFONO DE PEDESTAL	\$ 783.22	4/28/2014	365	10	3650	4/25/2024	\$ 78.32	\$ 318.56	\$ 464.66	\$ 70.49
EQUIPOS DE PRENSA; RADIO Y TELEVISION/MICROFONO DE PEDESTAL	\$ 783.22	4/28/2014	365	10	3650	4/25/2024	\$ 78.32	\$ 318.56	\$ 464.66	\$ 70.49
EQUIPOS DE OFICINA Y ADMINISTRACION/REGULADOR DE VOLTAJE	\$ 783.22	4/28/2014	365	10	3650	4/25/2024	\$ 78.32	\$ 318.56	\$ 464.66	\$ 70.49
EQUIPOS DE PRENSA; RADIO Y TELEVISION/MICROFONO INALAMABRICO DE MANO	\$ 861.46	4/28/2014	365	10	3650	4/25/2024	\$ 86.15	\$ 350.40	\$ 511.06	\$ 77.53
EQUIPOS DE PRENSA; RADIO Y TELEVISION/MICROFONO INALAMABRICO DE MANO	\$ 861.46	4/28/2014	365	10	3650	4/25/2024	\$ 86.15	\$ 350.40	\$ 511.06	\$ 77.53
EQUIPOS DE PRENSA; RADIO Y TELEVISION/MICROFONO/MICROFONO	\$ 1,021.92	4/28/2014	365	10	3650	4/25/2024	\$ 102.19	\$ 935.49	\$ 86.43	\$ 91.97
EQUIPOS DE PRENSA; RADIO Y TELEVISION/MICROFONO/MICROFONO	\$ 1,021.92	4/28/2014	365	10	3650	4/25/2024	\$ 102.19	\$ 935.49	\$ 86.43	\$ 91.97
EQUIPOS E INSTRUMENTOS MUSICALES/MONITOR DE PISO	\$ 1,478.24	4/28/2014	365	10	3650	4/25/2024	\$ 147.82	\$ 601.24	\$ 877.00	\$ 133.04
EQUIPOS E INSTRUMENTOS MUSICALES/MONITOR DE PISO	\$ 1,478.24	4/28/2014	365	10	3650	4/25/2024	\$ 147.82	\$ 601.24	\$ 877.00	\$ 133.04
EQUIPOS E INSTRUMENTOS MUSICALES/MONITOR DE PISO	\$ 1,478.24	4/28/2014	365	10	3650	4/25/2024	\$ 147.82	\$ 601.24	\$ 877.00	\$ 133.04
EQUIPOS E INSTRUMENTOS MUSICALES/MONITOR DE PISO	\$ 1,478.24	4/28/2014	365	10	3650	4/25/2024	\$ 147.82	\$ 601.24	\$ 877.00	\$ 133.04
EQUIPOS E INSTRUMENTOS MUSICALES/MONITOR DE PISO	\$ 1,489.08	4/28/2014	365	10	3650	4/25/2024	\$ 148.91	\$ 596.68	\$ 892.40	\$ 134.02
EQUIPOS DE PRENSA; RADIO Y TELEVISION/PARLANTE - ALTOPARLANTE	\$ 6,783.11	4/28/2014	365	10	3650	4/25/2024	\$ 678.31	\$ 2,758.97	\$ 4,024.14	\$ 610.48
EQUIPOS DE PRENSA; RADIO Y TELEVISION/PARLANTE - ALTOPARLANTE	\$ 6,783.11	4/28/2014	365	10	3650	4/25/2024	\$ 678.31	\$ 2,758.97	\$ 4,024.14	\$ 610.48

EQUIPOS DE PRENSA; RADIO Y TELEVISION/RACK DE TRANSPORTE PARA EQUIPOS	\$ 433.89	7/16/2014	365	10	3650	7/13/2024	\$ 43.39	\$ 186.33	\$ 247.56	\$ 39.05
MUEBLES DE OFICINA/PODIUM (ATRIL)/MADERA	\$ 596.96	7/16/2014	365	10	3650	7/13/2024	\$ 59.70	\$ 256.36	\$ 340.60	\$ 53.73
MUEBLES DE OFICINA/MESA DE TRABAJO/MIXTO	\$ 1,146.88	7/16/2014	365	10	3650	7/13/2024	\$ 114.69	\$ 492.49	\$ 654.39	\$ 103.22
MUEBLES DE OFICINA/MESA DE TRABAJO/MIXTO	\$ 1,146.88	7/16/2014	365	10	3650	7/13/2024	\$ 114.69	\$ 492.49	\$ 654.39	\$ 103.22
MUEBLES DE OFICINA/MESA DE TRABAJO/MIXTO	\$ 1,146.88	7/16/2014	365	10	3650	7/13/2024	\$ 114.69	\$ 492.49	\$ 654.39	\$ 103.22
MUEBLES DE OFICINA/ESTACION DE TRABAJO/MDF	\$ 273.28	11/26/2014	365	10	3650	11/23/2024	\$ 27.33	\$ 125.58	\$ 147.70	\$ 24.60
MUEBLES DE OFICINA/ESTACION DE TRABAJO/MDF	\$ 273.28	11/26/2014	365	10	3650	11/23/2024	\$ 27.33	\$ 125.58	\$ 147.70	\$ 24.60
MUEBLES DE OFICINA/ESTACION DE TRABAJO/MDF	\$ 273.28	11/26/2014	365	10	3650	11/23/2024	\$ 27.33	\$ 125.58	\$ 147.70	\$ 24.60
MUEBLES DE BIBLIOTECA/BIBLIOTECA/MIXTO	\$ 313.60	11/26/2014	365	10	3650	11/23/2024	\$ 31.36	\$ 144.10	\$ 169.50	\$ 28.22
MUEBLES DE BIBLIOTECA/BIBLIOTECA/MIXTO	\$ 313.60	11/26/2014	365	10	3650	11/23/2024	\$ 31.36	\$ 144.10	\$ 169.50	\$ 28.22
MUEBLES DE BIBLIOTECA/BIBLIOTECA/MIXTO	\$ 313.60	11/26/2014	365	10	3650	11/23/2024	\$ 31.36	\$ 144.10	\$ 169.50	\$ 28.22
MUEBLES DE OFICINA/ESTACION DE TRABAJO/MDF	\$ 332.64	11/26/2014	365	10	3650	11/23/2024	\$ 33.26	\$ 152.84	\$ 179.80	\$ 29.94
MUEBLES DE CAFETERIA; COMEDOR Y SALA/CREDENZA/MADERA	\$ 358.40	4/22/2015	365	10	3650	4/19/2025	\$ 35.84	\$ 177.68	\$ 180.72	\$ 32.26
MUEBLES DE OFICINA/ESTACION DE TRABAJO/MIXTO	\$ 557.76	4/22/2015	365	10	3650	4/19/2025	\$ 55.78	\$ 276.51	\$ 281.25	\$ 50.20
MUEBLES DE OFICINA/SILLA/APOYABRAZOS	\$ 174.72	4/23/2015	365	10	3650	4/20/2025	\$ 17.47	\$ 86.62	\$ 88.10	\$ 15.73
MUEBLES DE OFICINA/SILLA/APOYABRAZOS	\$ 174.72	4/23/2015	365	10	3650	4/20/2025	\$ 17.47	\$ 86.62	\$ 88.10	\$ 15.73
MUEBLES DE OFICINA/SILLON/GIRATORIO	\$ 235.20	4/23/2015	365	10	3650	4/20/2025	\$ 23.52	\$ 116.59	\$ 118.61	\$ 21.17
EQUIPOS DE PRENSA; RADIO Y TELEVISION/RACK DE TRANSPORTE PARA EQUIPOS	\$ 536.48	4/28/2015	365	10	3650	4/25/2025	\$ 53.65	\$ 266.22	\$ 270.26	\$ 48.28
EQUIPOS DE PRENSA; RADIO Y TELEVISION/LENTE DE PROYECCION	\$ 3,097.92	4/28/2015	365	10	3650	4/25/2025	\$ 309.79	\$ 1,537.32	\$ 1,560.60	\$ 278.81
EQUIPOS DE PRENSA; RADIO Y TELEVISION/PROYECTOR DE CINE	\$ 15,290.24	4/28/2015	365	10	3650	4/25/2025	\$ 1,529.02	\$ 7,587.73	\$ 7,702.51	\$ 1,376.12
MUEBLES DE OFICINA/SILLA/GIRATORIA	\$ 106.90	4/29/2015	365	10	3650	4/26/2025	\$ 10.69	\$ 53.04	\$ 53.86	\$ 9.62
MUEBLES DE OFICINA/SILLA/GIRATORIA	\$ 106.90	4/29/2015	365	10	3650	4/26/2025	\$ 10.69	\$ 53.04	\$ 53.86	\$ 9.62
MUEBLES DE OFICINA/SILLA/GIRATORIA	\$ 106.90	4/29/2015	365	10	3650	4/26/2025	\$ 10.69	\$ 53.04	\$ 53.86	\$ 9.62
MUEBLES DE OFICINA/SILLA/GIRATORIA	\$ 106.90	4/29/2015	365	10	3650	4/26/2025	\$ 10.69	\$ 53.04	\$ 53.86	\$ 9.62
MUEBLES DE OFICINA/SILLA/GIRATORIA	\$ 106.90	4/29/2015	365	10	3650	4/26/2025	\$ 10.69	\$ 53.04	\$ 53.86	\$ 9.62
MUEBLES DE OFICINA/SILLA/GIRATORIA	\$ 106.90	4/29/2015	365	10	3650	4/26/2025	\$ 10.69	\$ 53.04	\$ 53.86	\$ 9.62
MUEBLES DE OFICINA/SILLA/GIRATORIA	\$ 106.90	4/29/2015	365	10	3650	4/26/2025	\$ 10.69	\$ 53.04	\$ 53.86	\$ 9.62
MUEBLES DE OFICINA/SILLA/GIRATORIA	\$ 106.93	4/29/2015	365	10	3650	4/26/2025	\$ 10.69	\$ 53.06	\$ 53.87	\$ 9.62
MUEBLES DE OFICINA/MODULAR/MELAMINICO	\$ 168.15	4/29/2015	365	10	3650	4/26/2025	\$ 16.82	\$ 83.45	\$ 84.70	\$ 15.13
MUEBLES DE OFICINA/SOFA/UNIPERSONAL	\$ 168.15	4/29/2015	365	10	3650	4/26/2025	\$ 16.82	\$ 83.45	\$ 84.70	\$ 15.13
MUEBLES DE OFICINA/SOFA/UNIPERSONAL	\$ 168.17	4/29/2015	365	10	3650	4/26/2025	\$ 16.82	\$ 83.45	\$ 84.72	\$ 15.14

MUEBLES DE OFICINA/MESA DE REUNION/MIXTA	\$ 181.42	4/29/2015	365	10	3650	4/26/2025	\$ 18.14	\$ 90.04	\$ 91.38	\$ 16.33
MUEBLES DE OFICINA/MESA DE TRABAJO/MELAMINICO	\$ 214.03	4/29/2015	365	10	3650	4/26/2025	\$ 21.40	\$ 106.21	\$ 107.82	\$ 19.26
MUEBLES DE OFICINA/MESA DE TRABAJO/MELAMINICO	\$ 214.03	4/29/2015	365	10	3650	4/26/2025	\$ 21.40	\$ 106.21	\$ 107.82	\$ 19.26
MUEBLES DE OFICINA/MESA DE TRABAJO/MELAMINICO	\$ 214.03	4/29/2015	365	10	3650	4/26/2025	\$ 21.40	\$ 106.21	\$ 107.82	\$ 19.26
MUEBLES DE OFICINA/SOFA/UNIPERSONAL	\$ 250.66	4/29/2015	365	10	3650	4/26/2025	\$ 25.07	\$ 124.39	\$ 126.27	\$ 22.56
MUEBLES DE OFICINA/SOFA/BIPERSONAL	\$ 255.82	4/29/2015	365	10	3650	4/26/2025	\$ 25.58	\$ 126.94	\$ 128.88	\$ 23.02
MUEBLES DE OFICINA/SOFA/BIPERSONAL	\$ 255.82	4/29/2015	365	10	3650	4/26/2025	\$ 25.58	\$ 126.94	\$ 128.88	\$ 23.02
MUEBLES DE OFICINA/MESA DE TRABAJO/MELAMINICO	\$ 264.99	4/29/2015	365	10	3650	4/26/2025	\$ 26.50	\$ 131.51	\$ 133.48	\$ 23.85
MUEBLES DE OFICINA/SOFA/BIPERSONAL	\$ 362.84	4/29/2015	365	10	3650	4/26/2025	\$ 36.28	\$ 180.05	\$ 182.79	\$ 32.66
MUEBLES DE OFICINA/SOFA/BIPERSONAL	\$ 362.84	4/29/2015	365	10	3650	4/26/2025	\$ 36.28	\$ 180.05	\$ 182.79	\$ 32.66
MUEBLES DE OFICINA/SOFA/TRIPERSONAL	\$ 476.99	4/29/2015	365	10	3650	4/26/2025	\$ 47.70	\$ 236.70	\$ 240.29	\$ 42.93
BIENES SUJETOS A CONTROL/PERSIANA	\$ 124.51	6/20/2018	365	10	3650	6/17/2028	\$ -	\$ 124.51	\$ -	\$ 12.45
BIENES SUJETOS A CONTROL/PERSIANA	\$ 126.39	6/20/2018	365	10	3650	6/17/2028	\$ -	\$ 126.39	\$ -	\$ 12.64
EQUIPOS MEDICO QUIRURGICOS/CAMILLA	\$ 106.40	10/16/2018	365	10	3650	10/13/2028	\$ 10.64	\$ 86.02	\$ 20.38	\$ 9.58
MUEBLES DE CAFETERIA; COMEDOR Y SALA/PERCHERO	\$ 117.60	11/8/2018	365	10	3650	11/5/2028	\$ 11.76	\$ 95.74	\$ 21.86	\$ 10.58
MUEBLES DE CAFETERIA; COMEDOR Y SALA/PERCHERO	\$ 117.60	11/13/2018	365	10	3650	11/10/2028	\$ 11.76	\$ 95.88	\$ 21.72	\$ 10.58
MUEBLES DE CAFETERIA; COMEDOR Y SALA/PERCHERO	\$ 117.60	11/13/2018	365	10	3650	11/10/2028	\$ 11.76	\$ 95.88	\$ 21.72	\$ 10.58
MUEBLES DE OFICINA/ESTANTERIA/MELAMINICO	\$ 245.00	11/13/2018	365	10	3650	11/10/2028	\$ 24.50	\$ 199.75	\$ 45.25	\$ 22.05
MUEBLES DE OFICINA/ESTANTERIA/MELAMINICO	\$ 245.00	11/13/2018	365	10	3650	11/10/2028	\$ 24.50	\$ 199.75	\$ 45.25	\$ 22.05
MUEBLES DE OFICINA/ESTANTERIA/MELAMINICO	\$ 245.00	11/13/2018	365	10	3650	11/10/2028	\$ 24.50	\$ 199.75	\$ 45.25	\$ 22.05
MUEBLES DE OFICINA/ESTANTERIA/MELAMINICO	\$ 245.00	11/13/2018	365	10	3650	11/10/2028	\$ 24.50	\$ 199.75	\$ 45.25	\$ 22.05
MUEBLES DE OFICINA/ESTANTERIA/MELAMINICO	\$ 245.00	11/13/2018	365	10	3650	11/10/2028	\$ 24.50	\$ 199.75	\$ 45.25	\$ 22.05
EQUIPOS DE SEGURIDAD; VIGILANCIA Y CONTROL/CAMARA DE SEGURIDAD	\$ 610.40	12/18/2018	365	10	3650	12/15/2028	\$ 61.04	\$ 502.94	\$ 107.46	\$ 54.94
EQUIPOS DE SEGURIDAD; VIGILANCIA Y CONTROL/CAMARA DE SEGURIDAD	\$ 983.36	12/18/2018	365	10	3650	12/15/2028	\$ 98.34	\$ 810.24	\$ 173.12	\$ 88.50
EQUIPOS DE SEGURIDAD; VIGILANCIA Y CONTROL/CAMARA DE SEGURIDAD	\$ 1,701.28	12/18/2018	365	10	3650	12/15/2028	\$ 170.13	\$ 1,401.76	\$ 299.52	\$ 153.12
PERCHERO METÁLICO MÓVIL	\$ 352.80	8/30/2018	365	10	3650	8/27/2028	\$ 35.28	\$ 352.80		\$ 31.75
ESTANTE MELAMINICO	\$ 1,225.00	8/30/2018	365	10	3650	8/27/2028	\$ 122.50	\$ 1,225.00		\$ 110.25
PANELERIA PARA INMUEBLES	\$ 1,451.52	8/30/2018	365	10	3650	8/27/2028	\$ 145.15	\$ 1,451.52		\$ 130.64
PISO FALSO	\$ 5,992.13	7/4/2018	365	10	3650	7/1/2028	\$ 599.21	\$ 5,992.13		\$ 539.29

EQUIPOS DE SEGURIDAD; VIGILANCIA Y CONTROL/KIT DE SEGURIDAD	\$ 117.04	7/22/2019	365	10	3650	7/19/2029	\$ 11.70	\$ 102.67	\$ 14.37	\$ 10.53
EQUIPO DE USO GENERAL/CASCO	\$ 128.80	7/22/2019	365	10	3650	7/19/2029	\$ 12.88	\$ 112.99	\$ 15.81	\$ 11.59
EQUIPO DE USO GENERAL/CASCO	\$ 128.80	7/22/2019	365	10	3650	7/19/2029	\$ 12.88	\$ 112.99	\$ 15.81	\$ 11.59
EQUIPOS DE PRENSA; RADIO Y TELEVISION/REFLECTOR	\$ 560.00	12/10/2019	365	10	3650	12/7/2029	\$ 56.00	\$ 510.70	\$ 49.30	\$ 50.40
EQUIPOS DE PRENSA; RADIO Y TELEVISION/REFLECTOR	\$ 560.00	12/10/2019	365	10	3650	12/7/2029	\$ 56.00	\$ 510.70	\$ 49.30	\$ 50.40
EQUIPOS DE PRENSA; RADIO Y TELEVISION/JUEGO DE LUCES - ILUMINACION EQUIPOS	\$ 850.08	12/10/2019	365	10	3650	12/7/2029	\$ 85.01	\$ 775.25	\$ 74.83	\$ 76.51
EQUIPOS DE PRENSA; RADIO Y TELEVISION/JUEGO DE LUCES - ILUMINACION EQUIPOS	\$ 850.08	12/10/2019	365	10	3650	12/7/2029	\$ 85.01	\$ 775.25	\$ 74.83	\$ 76.51
EQUIPOS DE PRENSA; RADIO Y TELEVISION/JUEGO DE LUCES - ILUMINACION EQUIPOS	\$ 850.08	12/10/2019	365	10	3650	12/7/2029	\$ 85.01	\$ 775.25	\$ 74.83	\$ 76.51
EQUIPOS DE PRENSA; RADIO Y TELEVISION/JUEGO DE LUCES - ILUMINACION EQUIPOS	\$ 850.08	12/10/2019	365	10	3650	12/7/2029	\$ 85.01	\$ 775.25	\$ 74.83	\$ 76.51
EQUIPOS DE PRENSA; RADIO Y TELEVISION/JUEGO DE LUCES - ILUMINACION EQUIPOS	\$ 850.08	12/10/2019	365	10	3650	12/7/2029	\$ 85.01	\$ 775.25	\$ 74.83	\$ 76.51
EQUIPOS DE PRENSA; RADIO Y TELEVISION/JUEGO DE LUCES - ILUMINACION EQUIPOS	\$ 850.08	12/10/2019	365	10	3650	12/7/2029	\$ 85.01	\$ 775.25	\$ 74.83	\$ 76.51
EQUIPOS DE PRENSA; RADIO Y TELEVISION/JUEGO DE LUCES - ILUMINACION EQUIPOS	\$ 850.08	12/10/2019	365	10	3650	12/7/2029	\$ 85.01	\$ 775.25	\$ 74.83	\$ 76.51
EQUIPOS DE PRENSA; RADIO Y TELEVISION/JUEGO DE LUCES - ILUMINACION EQUIPOS	\$ 850.08	12/10/2019	365	10	3650	12/7/2029	\$ 85.01	\$ 775.25	\$ 74.83	\$ 76.51
EQUIPOS DE PRENSA; RADIO Y TELEVISION/JUEGO DE LUCES - ILUMINACION EQUIPOS	\$ 850.08	12/10/2019	365	10	3650	12/7/2029	\$ 85.01	\$ 775.25	\$ 74.83	\$ 76.51
BIENES SUJETOS A CONTROL/PERCHERO/MADERA	\$ 78.40	12/18/2019	365	10	3650	12/15/2029	\$ -	\$ 78.40	\$ -	\$ 7.84
BIENES SUJETOS A CONTROL/ORDENADOR DE FILA	\$ 89.60	12/18/2019	365	10	3650	12/15/2029	\$ -	\$ 89.60	\$ -	\$ 8.96
BIENES SUJETOS A CONTROL/ORDENADOR DE FILA	\$ 89.60	12/18/2019	365	10	3650	12/15/2029	\$ -	\$ 89.60	\$ -	\$ 8.96
BIENES SUJETOS A CONTROL/ORDENADOR DE FILA	\$ 89.60	12/18/2019	365	10	3650	12/15/2029	\$ -	\$ 89.60	\$ -	\$ 8.96
BIENES SUJETOS A CONTROL/ORDENADOR DE FILA	\$ 89.60	12/18/2019	365	10	3650	12/15/2029	\$ -	\$ 89.60	\$ -	\$ 8.96
BIENES SUJETOS A CONTROL/ORDENADOR DE FILA	\$ 89.60	12/18/2019	365	10	3650	12/15/2029	\$ -	\$ 89.60	\$ -	\$ 8.96
BIENES SUJETOS A CONTROL/ORDENADOR DE FILA	\$ 89.60	12/18/2019	365	10	3650	12/15/2029	\$ -	\$ 89.60	\$ -	\$ 8.96
BIENES SUJETOS A CONTROL/ORDENADOR DE FILA	\$ 89.60	12/18/2019	365	10	3650	12/15/2029	\$ -	\$ 89.60	\$ -	\$ 8.96
BIENES SUJETOS A CONTROL/ORDENADOR DE FILA	\$ 89.60	12/18/2019	365	10	3650	12/15/2029	\$ -	\$ 89.60	\$ -	\$ 8.96
BIENES SUJETOS A CONTROL/ORDENADOR DE FILA	\$ 89.60	12/18/2019	365	10	3650	12/15/2029	\$ -	\$ 89.60	\$ -	\$ 8.96
MUEBLES DE CAFETERIA; COMEDOR Y SALA/PERCHERO	\$ 101.92	12/18/2019	365	10	3650	12/15/2029	\$ 10.19	\$ 93.15	\$ 8.77	\$ 9.17
MUEBLES DE CAFETERIA; COMEDOR Y SALA/PERCHERO	\$ 101.92	12/18/2019	365	10	3650	12/15/2029	\$ 10.19	\$ 93.15	\$ 8.77	\$ 9.17
MUEBLES DE CAFETERIA; COMEDOR Y SALA/PERCHERO	\$ 101.92	12/18/2019	365	10	3650	12/15/2029	\$ 10.19	\$ 93.15	\$ 8.77	\$ 9.17
MUEBLES DE OFICINA/MESA DE TRABAJO/MIXTO	\$ 110.88	12/18/2019	365	10	3650	12/15/2029	\$ 11.09	\$ 101.34	\$ 9.54	\$ 9.98
MUEBLES DE OFICINA/MESA DE TRABAJO/MIXTO	\$ 110.88	12/18/2019	365	10	3650	12/15/2029	\$ 11.09	\$ 101.34	\$ 9.54	\$ 9.98

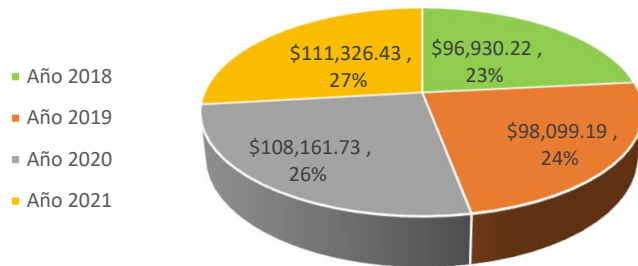
MUEBLES DE OFICINA/MESA DE TRABAJO/MIXTO	\$ 110.88	12/18/2019	365	10	3650	12/15/2029	\$ 11.09	\$ 101.34	\$ 9.54	\$ 9.98
MUEBLES DE OFICINA/MESA DE TRABAJO/MIXTO	\$ 110.88	12/18/2019	365	10	3650	12/15/2029	\$ 11.09	\$ 101.34	\$ 9.54	\$ 9.98
MUEBLES DE OFICINA/SILLA/TANDEM 2 PUESTOS	\$ 128.80	12/18/2019	365	10	3650	12/15/2029	\$ 12.88	\$ 117.72	\$ 11.08	\$ 11.59
MUEBLES DE OFICINA/SILLA/TANDEM 2 PUESTOS	\$ 128.80	12/18/2019	365	10	3650	12/15/2029	\$ 12.88	\$ 117.72	\$ 11.08	\$ 11.59
MUEBLES DE OFICINA/SILLA/TANDEM 2 PUESTOS	\$ 145.60	12/18/2019	365	10	3650	12/15/2029	\$ 14.56	\$ 133.07	\$ 12.53	\$ 13.10
MUEBLES DE OFICINA/SILLA/TANDEM 2 PUESTOS	\$ 145.60	12/18/2019	365	10	3650	12/15/2029	\$ 14.56	\$ 133.07	\$ 12.53	\$ 13.10
MUEBLES DE OFICINA/SILLA/TANDEM 3 PUESTOS	\$ 168.00	12/18/2019	365	10	3650	12/15/2029	\$ 16.80	\$ 153.54	\$ 14.46	\$ 15.12
MUEBLES DE USO INDUSTRIAL/CONTENEDOR	\$ 173.60	12/18/2019	365	10	3650	12/15/2029	\$ 17.36	\$ 158.66	\$ 14.94	\$ 15.62
MUEBLES DE USO INDUSTRIAL/CONTENEDOR	\$ 173.60	12/18/2019	365	10	3650	12/15/2029	\$ 17.36	\$ 158.66	\$ 14.94	\$ 15.62
MUEBLES DE USO INDUSTRIAL/CONTENEDOR	\$ 173.60	12/18/2019	365	10	3650	12/15/2029	\$ 17.36	\$ 158.66	\$ 14.94	\$ 15.62
MUEBLES DE USO INDUSTRIAL/CONTENEDOR	\$ 173.60	12/18/2019	365	10	3650	12/15/2029	\$ 17.36	\$ 158.66	\$ 14.94	\$ 15.62
MUEBLES DE OFICINA/MESA DE REUNION/MIXTA	\$ 257.60	12/18/2019	365	10	3650	12/15/2029	\$ 25.76	\$ 235.43	\$ 22.17	\$ 23.18
MUEBLES DE OFICINA/MESA DE REUNION/MIXTA	\$ 257.60	12/18/2019	365	10	3650	12/15/2029	\$ 25.76	\$ 235.43	\$ 22.17	\$ 23.18
MUEBLES DE OFICINA/MESA DE REUNION/MIXTA	\$ 257.60	12/18/2019	365	10	3650	12/15/2029	\$ 25.76	\$ 235.43	\$ 22.17	\$ 23.18
MUEBLES DE OFICINA/MESA DE REUNION/MIXTA	\$ 257.60	12/18/2019	365	10	3650	12/15/2029	\$ 25.76	\$ 235.43	\$ 22.17	\$ 23.18
MUEBLES DE OFICINA/MESA DE REUNION/MIXTA	\$ 257.60	12/18/2019	365	10	3650	12/15/2029	\$ 25.76	\$ 235.43	\$ 22.17	\$ 23.18
MUEBLES DE OFICINA/MESA DE REUNION/MIXTA	\$ 257.60	12/18/2019	365	10	3650	12/15/2029	\$ 25.76	\$ 235.43	\$ 22.17	\$ 23.18
MUEBLES DE OFICINA/MESA DE REUNION/MIXTA	\$ 257.60	12/18/2019	365	10	3650	12/15/2029	\$ 25.76	\$ 235.43	\$ 22.17	\$ 23.18
MUEBLES DE OFICINA/ESTANTERIA/MIXTO	\$ 3,421.60	12/18/2019	365	10	3650	12/15/2029	\$ 342.16	\$ 3,127.15	\$ 294.45	\$ 307.94
EQUIPOS DE PRENSA, RADIO Y TELEVISION/RADIO PORTATIL	\$ 201.60	12/19/2019	365	10	3650	12/16/2029	\$ 20.16	\$ 184.30	\$ 17.30	\$ 18.14
EQUIPOS DE PRENSA, RADIO Y TELEVISION/RADIO PORTATIL	\$ 201.60	12/19/2019	365	10	3650	12/16/2029	\$ 20.16	\$ 184.30	\$ 17.30	\$ 18.14
EQUIPOS DE PRENSA, RADIO Y TELEVISION/RADIO PORTATIL	\$ 201.60	12/19/2019	365	10	3650	12/16/2029	\$ 20.16	\$ 184.30	\$ 17.30	\$ 18.14
EQUIPOS DE PRENSA, RADIO Y TELEVISION/RADIO PORTATIL	\$ 201.60	12/19/2019	365	10	3650	12/16/2029	\$ 20.16	\$ 184.30	\$ 17.30	\$ 18.14
POSTE SEPARADOR DE FILA	\$ 716.80	12/12/2019	365	10	3650	12/9/2029	\$ 71.68	\$ 716.80		\$ 64.51
PERCHERO FIJO MELAMINICO	\$ 78.40	12/12/2019	365	10	3650	12/9/2029	\$ 7.84	\$ 78.40		\$ 7.06
PERCHERO METALICO FIJO	\$ 305.76	12/12/2019	365	10	3650	12/9/2029	\$ 30.58	\$ 305.76		\$ 27.52
TANDEM MELAMINICO	\$ 716.80	12/12/2019	365	10	3650	12/9/2029	\$ 71.68	\$ 716.80		\$ 64.51
ALICATE CORTE DIAGONAL 7"	\$ 8.62	2/27/2019	365	10	3650	2/24/2029	\$ 0.86	\$ 8.62		\$ 0.78
Martillo 160 onz.	\$ 11.70	2/27/2019	365	10	3650	2/24/2029	\$ 1.17	\$ 11.70		\$ 1.05
AMARRA CABLES 12"X4,5MM C/50U	\$ 14.28	2/27/2019	365	10	3650	2/24/2029	\$ 1.43	\$ 14.28		\$ 1.29
ALICATE 7"	\$ 20.54	2/27/2019	365	10	3650	2/24/2029	\$ 2.05	\$ 20.54		\$ 1.85
LLAVE AJUSTABLE 8" CROMADA STANLEY	\$ 17.14	2/27/2019	365	10	3650	2/24/2029	\$ 1.71	\$ 17.14		\$ 1.54
LLAVE AJUSTABLE.	\$ 45.09	2/27/2019	365	10	3650	2/24/2029	\$ 4.51	\$ 45.09		\$ 4.06

EQUIPOS DE PRENSA; RADIO Y TELEVISION/JUEGO DE LUCES - ILUMINACION EQUIPOS	\$ 819.19	10/8/2020	365	10	3650	10/6/2030	\$ 81.92	\$ 808.28	\$ 10.91	\$ 73.73
EQUIPOS DE PRENSA; RADIO Y TELEVISION/JUEGO DE LUCES - ILUMINACION EQUIPOS	\$ 819.19	10/8/2020	365	10	3650	10/6/2030	\$ 81.92	\$ 808.28	\$ 10.91	\$ 73.73
EQUIPOS DE PRENSA; RADIO Y TELEVISION/JUEGO DE LUCES - ILUMINACION EQUIPOS	\$ 819.19	10/8/2020	365	10	3650	10/6/2030	\$ 81.92	\$ 808.28	\$ 10.91	\$ 73.73
EQUIPOS DE PRENSA; RADIO Y TELEVISION/JUEGO DE LUCES - ILUMINACION EQUIPOS	\$ 819.19	10/8/2020	365	10	3650	10/6/2030	\$ 81.92	\$ 808.28	\$ 10.91	\$ 73.73
EQUIPOS DE PRENSA; RADIO Y TELEVISION/JUEGO DE LUCES - ILUMINACION EQUIPOS	\$ 819.19	10/8/2020	365	10	3650	10/6/2030	\$ 81.92	\$ 808.28	\$ 10.91	\$ 73.73
EQUIPOS DE PRENSA; RADIO Y TELEVISION/JUEGO DE LUCES - ILUMINACION EQUIPOS	\$ 819.19	10/8/2020	365	10	3650	10/6/2030	\$ 81.92	\$ 808.28	\$ 10.91	\$ 73.73
EQUIPOS DE PRENSA; RADIO Y TELEVISION/JUEGO DE LUCES - ILUMINACION EQUIPOS	\$ 819.19	10/8/2020	365	10	3650	10/6/2030	\$ 81.92	\$ 808.28	\$ 10.91	\$ 73.73
EQUIPOS DE PRENSA; RADIO Y TELEVISION/JUEGO DE LUCES - ILUMINACION EQUIPOS	\$ 819.19	10/8/2020	365	10	3650	10/6/2030	\$ 81.92	\$ 808.28	\$ 10.91	\$ 73.73
EQUIPOS DE PRENSA; RADIO Y TELEVISION/JUEGO DE LUCES - ILUMINACION EQUIPOS	\$ 819.19	10/8/2020	365	10	3650	10/6/2030	\$ 81.92	\$ 808.28	\$ 10.91	\$ 73.73
EQUIPOS DE PRENSA; RADIO Y TELEVISION/JUEGO DE LUCES - ILUMINACION EQUIPOS	\$ 819.19	10/8/2020	365	10	3650	10/6/2030	\$ 81.92	\$ 808.28	\$ 10.91	\$ 73.73
EQUIPOS DE PRENSA; RADIO Y TELEVISION/JUEGO DE LUCES - ILUMINACION EQUIPOS	\$ 819.19	10/8/2020	365	10	3650	10/6/2030	\$ 81.92	\$ 808.28	\$ 10.91	\$ 73.73
EQUIPOS DE PRENSA; RADIO Y TELEVISION/JUEGO DE LUCES - ILUMINACION EQUIPOS	\$ 819.19	10/8/2020	365	10	3650	10/6/2030	\$ 81.92	\$ 808.28	\$ 10.91	\$ 73.73
EQUIPOS DE PRENSA; RADIO Y TELEVISION/JUEGO DE LUCES - ILUMINACION EQUIPOS	\$ 2,640.36	10/8/2020	365	10	3650	10/6/2030	\$ 264.04	\$ 2,605.20	\$ 35.16	\$ 237.63
EQUIPOS DE PRENSA; RADIO Y TELEVISION/JUEGO DE LUCES - ILUMINACION EQUIPOS	\$ 2,640.36	10/8/2020	365	10	3650	10/6/2030	\$ 264.04	\$ 2,605.20	\$ 35.16	\$ 237.63
EQUIPOS DE PRENSA; RADIO Y TELEVISION/JUEGO DE LUCES - ILUMINACION EQUIPOS	\$ 2,640.36	10/8/2020	365	10	3650	10/6/2030	\$ 264.04	\$ 2,605.20	\$ 35.16	\$ 237.63
EQUIPOS DE PRENSA; RADIO Y TELEVISION/JUEGO DE LUCES - ILUMINACION EQUIPOS	\$ 2,640.36	10/8/2020	365	10	3650	10/6/2030	\$ 264.04	\$ 2,605.20	\$ 35.16	\$ 237.63
EQUIPOS DE PRENSA; RADIO Y TELEVISION/JUEGO DE LUCES - ILUMINACION EQUIPOS	\$ 2,640.36	10/8/2020	365	10	3650	10/6/2030	\$ 264.04	\$ 2,605.20	\$ 35.16	\$ 237.63
EQUIPOS DE PRENSA; RADIO Y TELEVISION/JUEGO DE LUCES - ILUMINACION EQUIPOS	\$ 2,640.36	10/8/2020	365	10	3650	10/6/2030	\$ 264.04	\$ 2,605.20	\$ 35.16	\$ 237.63
EQUIPOS DE PRENSA; RADIO Y TELEVISION/JUEGO DE LUCES - ILUMINACION EQUIPOS	\$ 2,640.36	10/8/2020	365	10	3650	10/6/2030	\$ 264.04	\$ 2,605.20	\$ 35.16	\$ 237.63
INODORO BLANCO CERAMICA CON TANQUE	\$ 1,011.85	21/07/2021	163	10	3650	7/19/2031	\$ -	\$ 1,011.85	\$ -	\$ 45.19
TOTAL										\$ 101,434.48

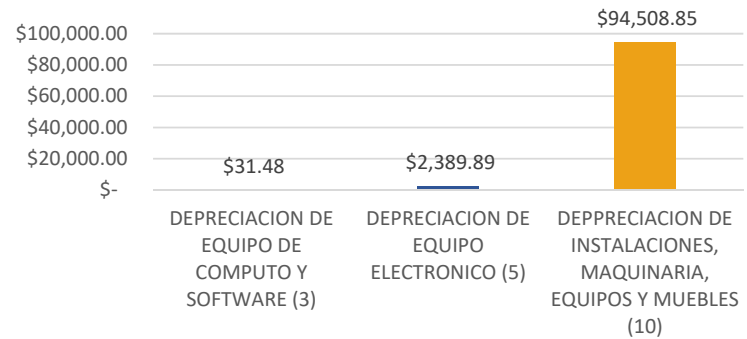
\$ 111,326.43

PERIODO	DEPRECIACION DE EQUIPO DE COMPUTO Y SOFTWARE (3)	DEPRECIACION DE EQUIPO ELECTRONICO (5)	DEPRECIACION DE INSTALACIONES, MAQUINARIA, EQUIPOS Y MUEBLES (10)	DEPRECIACION TOTAL
Año 2018	\$ 31.48	\$ 2,389.89	\$ 94,508.85	\$ 96,930.22
Año 2019	\$ 905.84	\$ 1,624.93	\$ 95,568.41	\$ 98,099.19
Año 2020	\$ 3,602.45	\$ 6,344.85	\$ 98,214.43	\$ 108,161.73
Año 2021	\$ 3,597.41	\$ 6,294.54	\$ 101,434.48	\$ 111,326.43
Total				\$ 414,517.56

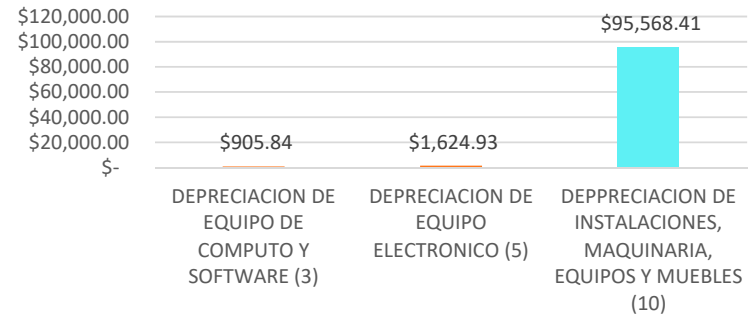
Depreciación por periodo



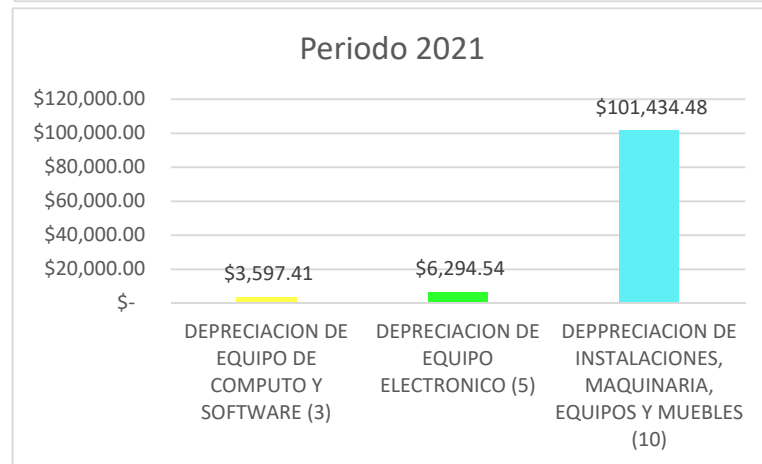
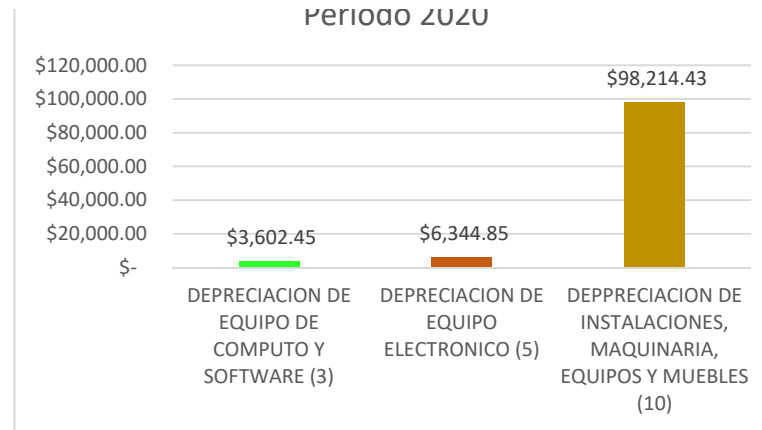
Periodo 2018



Periodo 2019



Periodo 2020



CANTIDAD DE EVENTOS	TIPO DE EVENTO	CONCEPTO_ORIGEN	VALOR	FECHA	AÑO
28	5	1100000 21 1540 - UNIDAD DE CULTURA POA 2018	\$ 11,200.00	12/7/2018	2018
1	5	2160000 13 1185 - FONDOS DEL PLANTEL FACULTAD JURISPRUDEN	\$ 400.00	10/3/2018	2018
1	5	2190000 09 0938 - INSTITUTO UNIVERSITARIO DE LENGUAS	\$ 400.00	9/11/2018	2018
1	5	2110000 02 0799 - MAESTRIA EN MIGRACION Y DERECHOS HUMANOS	\$ 400.00	9/11/2018	2018
1	5	2150000 21 1303 - FACULTAD DE INGENIERIA	\$ 400.00	9/10/2018	2018
1	5	1090000 13 0729 - DIRECCIÓN DE TECNOLOGÍAS DE INFORMACIÓN	\$ 400.00	6/29/2018	2018
1	5	1000000 13 0719 - RECTORADO	\$ 400.00	6/11/2018	2018
2	5	2180000 21 1326 - FACULTAD DE PSICOLOGIA	\$ 800.00	6/4/2018	2018
1	5	2140000 07 0831 - CEAC CENTRO DE ESCRITURA ACADEMICA	\$ 400.00	6/1/2018	2018
3	5	2180000 21 1326 - FACULTAD DE PSICOLOGIA	\$ 1,200.00	5/10/2018	2018
1	5	2140000 05 0842 - CONTRATACION DE SERVICIO DE CAPACITACION	\$ 400.00	5/7/2018	2018
2	5	2140000 18 0817 - FACULTAD DE FILOSOFIA	\$ 800.00	5/1/2018	2018
1	5	2150000 21 1303 - FACULTAD DE INGENIERIA	\$ 400.00	4/23/2018	2018
1	5	1000000 13 0719 - RECTORADO	\$ 400.00	4/20/2018	2018
1	5	2160000 13 1185 - FONDOS DEL PLANTEL FACULTAD JURISPRUDEN	\$ 400.00	4/6/2018	2018
10	5	2140000 05 0829 - FACULTAD DE FILOSOFIA CONVENIO MINISTERIO	\$ 4,000.00	3/22/2018	2018
3	5	2030000 09 0937 - EDUCACION CONTINUA	\$ 1,200.00	3/1/2018	2018
1	1	1100000 16 1162 - TEATRO UNIVERSITARIO	\$ 1,260.00	11/16/2018	2018
2	1	1100000 16 1162 - TEATRO UNIVERSITARIO	\$ 3,600.00	10/4/2018	2018
1	1	1100000 16 1162 - TEATRO UNIVERSITARIO	\$ 120.00	9/14/2018	2018
1	2	1100000 16 1162 - TEATRO UNIVERSITARIO	\$ 1,200.00	9/14/2018	2018
1	2	1100000 16 1162 - TEATRO UNIVERSITARIO	\$ 1,200.00	9/10/2018	2018
5	4	1100000 16 1162 - TEATRO UNIVERSITARIO	\$ 3,000.00	6/15/2018	2018
2	3	1100000 16 1162 - TEATRO UNIVERSITARIO	\$ 1,350.00	6/10/2018	2018
1	4	1100000 16 1162 - TEATRO UNIVERSITARIO	\$ 600.00	6/7/2018	2018
1	2	1100000 16 1162 - TEATRO UNIVERSITARIO	\$ 1,200.00	6/7/2018	2018
1	2	1100000 16 1162 - TEATRO UNIVERSITARIO	\$ 1,200.00	4/16/2018	2018
	otros	1060000 18 1233 - FONDOS APORTES VARIOS PLANTEL	\$ 920.00	11/26/2018	2018
	otros	1000104 17 0922 - IMPRENTA	\$ 167.00	10/30/2018	2018
	otros	1060000 18 1233 - FONDOS APORTES VARIOS PLANTEL	\$ 264.00	10/26/2018	2018

75 AÑO 2018					
1	5	2140000 18 0817 - FACULTAD DE FILOSOFIA	\$ 400.00	12/23/2019	2019
11	5	1100000 21 2010 - UNIDAD DE CULTURA - POA 2019	\$ 4,400.00	12/19/2019	2019
1	5	2130000 21 1984 - FACULTAD DE CIENCIAS QUIMICAS - POA 2019	\$ 400.00	12/4/2019	2019
1	5	2150000 18 1335 - FACULTAD DE INGENIERIA	\$ 400.00	11/22/2019	2019
2	5	2180000 21 1936 - FACULTAD DE PSICOLOGIA - POA 2019	\$ 800.00	11/18/2019	2019
1	5	2150000 21 1888 - FACULTAD DE INGENIARIA - POA 2019	\$ 400.00	11/8/2019	2019
1	5	2190000 21 1894 - INSTITUTO UNIVERSITARIO DE LENGUAS - POA 2019	\$ 400.00	11/8/2019	2019
3	5	2130000 21 1984 - FACULTAD DE CIENCIAS QUIMICAS - POA 2019	\$ 1,200.00	9/19/2019	2019
19	5	1100000 21 2010 - UNIDAD DE CULTURA - POA 2019	\$ 7,600.00	8/8/2019	2019
3	5	2090000 12 2038 - III CONGRESO INTERNACIONAL DE PRODUCCION	\$ 1,200.00	7/10/2019	2019
1	5	1000000 13 1854 - RECTORADO - F PLANTEL 2019	\$ 400.00	6/26/2019	2019
2	5	2150000 21 1888 - FACULTAD DE INGENIARIA - POA 2019	\$ 800.00	5/15/2019	2019
2	5	1000000 13 1854 - RECTORADO - F PLANTEL 2019	\$ 800.00	4/29/2019	2019
1	5	1000000 13 1854 - RECTORADO - F PLANTEL 2019	\$ 400.00	4/1/2019	2019
1	5	2070000 21 1948 - FACULTAD DE ARQUITECTURA - POA 2019	\$ 400.00	3/21/2019	2019
2	5	1000000 13 1854 - RECTORADO - F PLANTEL 2019	\$ 800.00	3/21/2019	2019
1	5	2110000 05 1596 - PROGRAMA DE GOBERNABILIDAD Y LIDERAZGO	\$ 400.00	3/14/2019	2019
1	5	1000000 13 1854 - RECTORADO - F PLANTEL 2019	\$ 400.00	3/8/2019	2019
1	5	2110000 02 0799 - MAESTRIA EN MIGRACION Y DERECHOS HUMANOS	\$ 400.00	3/8/2019	2019
1	5	2130000 18 0900 - FACULTAD DE CIENCIAS QUIMICAS	\$ 400.00	2/12/2019	2019
1	5	2120000 18 0875 - FACULTAD DE CIENCIAS MEDICAS	\$ 400.00	1/16/2019	2019
1	1	1100000 16 1162 - TEATRO UNIVERSITARIO	\$ 1,260.00	12/5/2019	2019
1	1	1100000 16 1162 - TEATRO UNIVERSITARIO	\$ 1,440.00	11/6/2019	2019
1	1	1100000 16 1162 - TEATRO UNIVERSITARIO	\$ 1,800.00	10/29/2019	2019
1	1	1100000 16 1162 - TEATRO UNIVERSITARIO	\$ 1,260.00	10/21/2019	2019
1	1	1100000 16 1162 - TEATRO UNIVERSITARIO	\$ 1,260.00	10/18/2019	2019
1	1	1100000 16 1162 - TEATRO UNIVERSITARIO	\$ 1,260.00	10/18/2019	2019
1	1	1100000 16 1162 - TEATRO UNIVERSITARIO	\$ 1,260.00	10/17/2019	2019
2	2	1100000 16 1162 - TEATRO UNIVERSITARIO	\$ 2,160.00	10/1/2019	2019
1	1	1100000 16 1162 - TEATRO UNIVERSITARIO	\$ 1,260.00	9/24/2019	2019
1	1	1100000 16 1162 - TEATRO UNIVERSITARIO	\$ 1,800.00	9/18/2019	2019
1	1	1100000 16 1162 - TEATRO UNIVERSITARIO	\$ 1,800.00	7/16/2019	2019

1	1	1100000 16 1162 - TEATRO UNIVERSITARIO	\$ 1,260.00	7/1/2019	2019
1	1	1100000 16 1162 - TEATRO UNIVERSITARIO	\$ 1,260.00	6/25/2019	2019
1	1	1100000 16 1162 - TEATRO UNIVERSITARIO	\$ 1,800.00	6/14/2019	2019
3	1	1100000 16 1162 - TEATRO UNIVERSITARIO	\$ 5,040.00	6/3/2019	2019
1	3	1100000 16 1162 - TEATRO UNIVERSITARIO	\$ 900.00	5/22/2019	2019
1	1	1100000 16 1162 - TEATRO UNIVERSITARIO	\$ 1,260.00	5/22/2019	2019
1	1	1100000 16 1162 - TEATRO UNIVERSITARIO	\$ 1,800.00	5/15/2019	2019
1	1	1100000 16 1162 - TEATRO UNIVERSITARIO	\$ 1,260.00	4/25/2019	2019
2	2	1100000 16 1162 - TEATRO UNIVERSITARIO	\$ 1,440.00	4/25/2019	2019
1	3	1100000 16 1162 - TEATRO UNIVERSITARIO	\$ 900.00	4/24/2019	2019
3	1	1100000 16 1162 - TEATRO UNIVERSITARIO	\$ 3,780.00	4/2/2019	2019
6	1	1100000 16 1162 - TEATRO UNIVERSITARIO	\$ 10,000.00	4/1/2019	2019
1	1	1100000 16 1162 - TEATRO UNIVERSITARIO	\$ 1,800.00	3/19/2019	2019
5	2	1100000 16 1162 - TEATRO UNIVERSITARIO	\$ 6,000.00	1/29/2019	2019
1	2	1100000 16 1162 - TEATRO UNIVERSITARIO	\$ 720.00	1/24/2019	2019
2	1	1100000 16 1162 - TEATRO UNIVERSITARIO	\$ 3,600.00	1/22/2019	2019
1	1	1100000 16 1162 - TEATRO UNIVERSITARIO	\$ 1,260.00	1/17/2019	2019
1	3	1100000 16 1162 - TEATRO UNIVERSITARIO	\$ 900.00	1/17/2019	2019
	otros	1100000 16 1162 - TEATRO UNIVERSITARIO	\$ 4.50	5/16/2019	2019
	otros	1100000 16 1162 - TEATRO UNIVERSITARIO	\$ 27.00	5/15/2019	2019
	otros	1100000 16 1162 - TEATRO UNIVERSITARIO	\$ 31.50	4/8/2019	2019
102 AÑO 2019					
6	5	1100000 21 2468 - UNIDAD DE CULTURA - POA 2020	\$ 2,400.00	3/11/2020	2020
2	5	1000000 13 2449 - RECTORADO - ASIGNACIONES ADICIONALES	\$ 800.00	3/11/2020	2020
3	5	2120900 14 0884 - FONDO POSTGRADO CIENCIAS MEDICAS	\$ 1,200.00	2/6/2020	2020
1	5	2120000 18 0875 - FACULTAD DE CIENCIAS MEDICAS	\$ 400.00	2/5/2020	2020
2	5	2140000 12 2222 - CONGRESO INTERNACIONAL DE ACTIVIDAD FISIC	\$ 800.00	1/30/2020	2020
1	1	1100000 16 1162 - TEATRO UNIVERSITARIO	\$ 1,800.00	2/20/2020	2020
1	1	1100000 16 1162 - TEATRO UNIVERSITARIO	\$ 1,800.00	2/10/2020	2020
2	1	1100000 16 1162 - TEATRO UNIVERSITARIO	\$ 3,600.00	2/10/2020	2020
4	1	1100000 16 1162 - TEATRO UNIVERSITARIO	\$ 6,300.00	1/20/2020	2020
	otros	1100000 16 1162 - TEATRO UNIVERSITARIO	\$ 4.50	1/17/2020	2020
22 AÑO 2020					

1	1	Colegio Santa Ana	\$ 1,200.00	7/2/2021	2021
1	1	Colegio de Abogados	\$ 1,200.00	7/23/2021	2021
1	5	Facultad Ciencias Médicas	\$ 400.00	8/14/2021	2021
1	5	Facultad de Jurisprudencia	\$ 400.00	9/30/2021	2021
1	5	Facultad de Arquitectura	\$ 400.00	10/1/2021	2021
1	5	Dirección de Educación Continua	\$ 400.00	10/6/2021	2021
2	1	Fundación Reina de Cuenca	\$ 2,400.00	10/21/2021	2021
1	5	Facultad de Filosofía y Letras	\$ 400.00	10/26/2021	2021
1	5	Vinculación con la Colectividad	\$ 400.00	10/29/2021	2021
1	1	Francisco Ramírez	\$ 1,200.00	10/31/2021	2021
1	1	D'Fabis Producciones	\$ 1,200.00	11/2/2021	2021
1	5	Facultades de Medicina y Odontología	\$ 400.00	11/5/2021	2021
2	1	Daniel Redrován	\$ 2,400.00	11/11/2021	2021
1	1	Dra. Gabriela Álava	\$ 1,200.00	12/8/2021	2021
1	1	Sra. Paula Vázquez	\$ 1,200.00	12/11/2021	2021
1	1	Unidad Educativa Bell Academy	\$ 1,200.00	12/16/2021	2021
18 AÑO 2021					
217	TOTAL		\$ 159,188.50		

CANT. DE EVENTOS	TIPO DE EVENTO	CONCEPTO_ORIGEN	REFERENCIA	VALOR	FECHA	OBSERVACIONES
2018						
1	1	1100000 16 1162 - TEATRO UNIVERS	DEP-2452	\$ 1,260.00	11/16/2018	
2	1	1100000 16 1162 - TEATRO UNIVERS	DEP-1982	\$ 3,600.00	10/4/2018	
1	1	1100000 16 1162 - TEATRO UNIVERS	DEP-1786	\$ 120.00	9/14/2018	
4		TOTAL		\$ 4,980.00		

CANTIDAD DE EVENTOS	TIPO DE EVENTO	CONCEPTO_ORIGEN	REFERENCIA	VALOR	FECHA	OBSERVACIONES
2019						
1	1	1100000 16 1162 - TEATRO UNIVERS	DEP-2896-2019	\$ 1,260.00	12/5/2019	
1	1	1100000 16 1162 - TEATRO UNIVERS	DEP-2646-2019	\$ 1,440.00	11/6/2019	
1	1	1100000 16 1162 - TEATRO UNIVERS	DEP-2608-2019	\$ 1,800.00	10/29/2019	
1	1	1100000 16 1162 - TEATRO UNIVERS	DEP-2544-2019	\$ 1,260.00	10/21/2019	
1	1	1100000 16 1162 - TEATRO UNIVERS	DEP-2520-2019	\$ 1,260.00	10/18/2019	
1	1	1100000 16 1162 - TEATRO UNIVERS	DEP-2519-2019	\$ 1,260.00	10/18/2019	
1	1	1100000 16 1162 - TEATRO UNIVERS	DEP-2478-2019	\$ 1,260.00	10/17/2019	
1	1	1100000 16 1162 - TEATRO UNIVERS	DEP-2299-2019	\$ 1,260.00	9/24/2019	
1	1	1100000 16 1162 - TEATRO UNIVERS	DEP-2187-2019	\$ 1,800.00	9/18/2019	
1	1	1100000 16 1162 - TEATRO UNIVERS	DEP-1759-2019	\$ 1,800.00	7/16/2019	
1	1	1100000 16 1162 - TEATRO UNIVERS	DEP-1620-2019	\$ 1,260.00	7/1/2019	
1	1	1100000 16 1162 - TEATRO UNIVERS	DEP-1537-2019	\$ 1,260.00	6/25/2019	
1	1	1100000 16 1162 - TEATRO UNIVERS	DEP-1414-2019	\$ 1,800.00	6/14/2019	
3	1	1100000 16 1162 - TEATRO UNIVERS	DEP-1248-2019	\$ 5,040.00	6/3/2019	
1	1	1100000 16 1162 - TEATRO UNIVERS	DEP-1162-2019	\$ 1,260.00	5/22/2019	
1	1	1100000 16 1162 - TEATRO UNIVERS	DEP-1019-2019	\$ 1,800.00	5/15/2019	
1	1	1100000 16 1162 - TEATRO UNIVERS	DEP-0937-2019	\$ 1,260.00	4/25/2019	
3	1	1100000 16 1162 - TEATRO UNIVERS	DEP-0686-2019	\$ 3,780.00	4/2/2019	
6	1	1100000 16 1162 - TEATRO UNIVERS	DEP-0532-2019	\$ 10,000.00	4/1/2019	
1	1	1100000 16 1162 - TEATRO UNIVERS	DEP-0515-2019	\$ 1,800.00	3/19/2019	

2	1	1100000 16 1162 - TEATRO UNIVERS	DEP-3119	\$ 3,600.00	1/22/2019	
1	1	1100000 16 1162 - TEATRO UNIVERS	DEP-3036	\$ 1,260.00	1/17/2019	
32		TOTAL		\$ 48,520.00		

CANTIDAD DE EVENTO	TIPO DE EVENTO	CONCEPTO_ORIGEN	REFERENCIA	VALOR	FECHA	OBSERVACIONES
2020						
1	1	1100000 16 1162 - TEATRO UNIVERS	DEP-0379-2020	\$ 1,800.00	2/20/2020	
1	1	1100000 16 1162 - TEATRO UNIVERS	DEP-0247-2020	\$ 1,800.00	2/10/2020	
2	1	1100000 16 1162 - TEATRO UNIVERS	DEP-0246-2020	\$ 3,600.00	2/10/2020	
4	1	1100000 16 1162 - TEATRO UNIVERS	DEP-0064-2020	\$ 6,300.00	1/20/2020	
8		TOTAL		\$ 13,500.00		

CANTIDAD DE EVENTO	TIPO DE EVENTO	CONCEPTO_ORIGEN	REFERENCIA	VALOR	FECHA	OBSERVACIONES
2021						
1	1	Colegio Santa Ana		\$ 1,200.00	7/2/2021	Investidura estudiantes Colegio Santa Ana
1	1	Colegio de Abogados		\$ 1,200.00	7/23/2021	Sesión solemne posesión Directiva Colegio de Abogados del Azuay
2	1	Fundación Reina de Cuenca		\$ 2,400.00	7/21/2021	Elección de la Reina de Cuenca 2021-2022
1	1	Francisco Ramírez		\$ 1,200.00	10/31/2021	Show del humor con Carlos Michelena
1	1	D'Fabis Producciones		\$ 1,200.00	11/2/2021	Show de Paulina Tamayo
2	1	Daniel Redrován		\$ 2,400.00	11/11/2021	Show Los Zares del Ballet
1	1	Dra. Gabriela Álava		\$ 1,200.00	12/8/2021	Congreso Iberoamericano de Gobernabilidad
1	1	Sra. Paula Vázquez		\$ 1,200.00	12/11/2021	Freddy Mercuri por siempre
1	1	Unidad Educativa Bell Academy		\$ 1,200.00	12/16/2021	Programa Navideño Bell Academy
11		TOTAL		\$ 13,200.00		

CANT. EVENTOS	TIPO DE EVENTO	CONCEPTO_ORIGEN	REFERENCIA	VALOR	FECHA	OBSERVACIONES
2018						
1	2	1100000 16 1162 - TEATRO UNIVERSITARIO	DEP-1785	\$ 1,200.00	9/14/2018	
1	2	1100000 16 1162 - TEATRO UNIVERSITARIO	DEP-1731	\$ 1,200.00	9/10/2018	
1	2	1100000 16 1162 - TEATRO UNIVERSITARIO	DEP-0866	\$ 1,200.00	6/7/2018	
1	2	1100000 16 1162 - TEATRO UNIVERSITARIO	DEP-0298	\$ 1,200.00	4/16/2018	
4	TOTAL			\$ 4,800.00		

CANT. DE EVENTOS	TIPO DE EVENTO	CONCEPTO_ORIGEN	REFERENCIA	VALOR	FECHA	OBSERVACIONES
2019						
2	2	1100000 16 1162 - TEATRO UNIVERSITARIO	DEP-2347-2019	\$ 2,160.00	10/1/2019	
2	2	1100000 16 1162 - TEATRO UNIVERSITARIO	DEP-0925-2019	\$ 1,440.00	4/25/2019	
5	2	1100000 16 1162 - TEATRO UNIVERSITARIO	DEP-0082-2019	\$ 6,000.00	1/29/2019	
1	2	1100000 16 1162 - TEATRO UNIVERSITARIO	DEP-2993	\$ 720.00	1/24/2019	
10	TOTAL			\$ 10,320.00		

CANT. EVENTOS	TIPO DE EVENTO	CONCEPTO_ORIGEN	REFERENCIA	VALOR	FECHA	OBSERVACIONES
2018						
2	3	1100000 16 1162 - TEATRO UNIVERSITARIO	DEP-0894	\$ 1,350.00	6/10/2018	
2		TOTAL		\$ 1,350.00		

CANT. EVENTOS	TIPO DE EVENTO	CONCEPTO_ORIGEN	REFERENCIA	VALOR	FECHA	OBSERVACIONES
2019						
1	3	1100000 16 1162 - TEATRO UNIVERSITARIO	DEP-1154-2019	\$ 900.00	5/22/2019	
1	3	1100000 16 1162 - TEATRO UNIVERSITARIO	DEP-0876-2019	\$ 900.00	4/24/2019	
1	3	1100000 16 1162 - TEATRO UNIVERSITARIO	DEP-3051	\$ 900.00	1/17/2019	
3		TOTAL		\$ 2,700.00		

CANTIDAD DE EVENTOS	TIPO DE EVENTO	CONCEPTO_ORIGEN	REFERENCIA	VALOR	FECHA	OBSERVACIONES
2018						
5	4	1100000 16 1162 - TEATRO UNIVERSITARIO	DEP-1004	3000.00	6/15/2018	
1	4	1100000 16 1162 - TEATRO UNIVERSITARIO	DEP-0859	600.00	6/7/2018	
6		TOTAL		3600.00		

CANTIDAD DE EVENTOS	TIPO DE EVENTO	CONCEPTO_ORIGEN	REFERENCIA	VALOR	FECHA
2018					
28	5	1100000 21 1540 - UNIDAD DE CULTURA POA 2018	MCI - 5332	\$ 11,200.00	12/7/2018
1	5	2160000 13 1185 - FONDOS DEL PLANTEL FACULTAD JURISPRUDENCIA	MCI - 2789	\$ 400.00	10/3/2018
1	5	2190000 09 0938 - INSTITUTO UNIVERSITARIO DE LENGUAS	MCI - 2339	\$ 400.00	9/11/2018
1	5	2110000 02 0799 - MAESTRIA EN MIGRACION Y DERECHOS HUMANOS	MCI - 2338	\$ 400.00	9/11/2018
1	5	2150000 21 1303 - FACULTAD DE INGENIERIA	MCI - 2337	\$ 400.00	9/10/2018
1	5	1090000 13 0729 - DIRECCIÓN DE TECNOLOGÍAS DE INFORMACIÓN Y COMUNICACIÓN	MCI - 1505	\$ 400.00	6/29/2018
1	5	1000000 13 0719 - RECTORADO	MCI - 1115	\$ 400.00	6/11/2018
2	5	2180000 21 1326 - FACULTAD DE PSICOLOGIA	MCI - 1034	\$ 800.00	6/4/2018
1	5	2140000 07 0831 - CEAC CENTRO DE ESCRITURA ACADEMICA	MCI - 1036	\$ 400.00	6/1/2018
3	5	2180000 21 1326 - FACULTAD DE PSICOLOGIA	MCI - 784	\$ 1,200.00	5/10/2018
1	5	2140000 05 0842 - CONTRATACION DE SERVICIO DE CAPACITACION PARA IMPLEMENTACION DE CURSOS DE ACTUALIZACION DOCENTE MINEDUC	MCI - 690	\$ 400.00	5/7/2018
2	5	2140000 18 0817 - FACULTAD DE FILOSOFIA	MCI - 487	\$ 800.00	5/1/2018
1	5	2150000 21 1303 - FACULTAD DE INGENIERIA	MCI - 381	\$ 400.00	4/23/2018
1	5	1000000 13 0719 - RECTORADO	MCI - 377	\$ 400.00	4/20/2018
1	5	2160000 13 1185 - FONDOS DEL PLANTEL FACULTAD JURISPRUDENCIA	MCI - 217	\$ 400.00	4/6/2018
10	5	2140000 05 0829 - FACULTAD DE FILOSOFIA CONVENIO MINISTERIO DE EDUCACION	MCI - 125	\$ 4,000.00	3/22/2018
3	5	2030000 09 0937 - EDUCACION CONTINUA	MCI - 48	\$ 1,200.00	3/1/2018
59		TOTAL		\$ 23,600.00	

CANTIDAD DE EVENTOS	TIPO DE EVENTO	CONCEPTO_ORIGEN	REFERENCIA	VALOR	FECHA
2019					
1	5	2140000 18 0817 - FACULTAD DE FILOSOFIA	MCI - 13673	\$ 400.00	12/23/2019

11	5	1100000 21 2010 - UNIDAD DE CULTURA - POA 2019	MCI - 13605	\$ 4,400.00	12/19/2019
1	5	2130000 21 1984 - FACULTAD DE CIENCIAS QUIMICAS - POA 2019	MCI - 13119	\$ 400.00	12/4/2019
1	5	2150000 18 1335 - FACULTAD DE INGENIERIA	MCI - 12903	\$ 400.00	11/22/2019
2	5	2180000 21 1936 - FACULTAD DE PSICOLOGIA - POA 2019	MCI - 12781	\$ 800.00	11/18/2019
1	5	2150000 21 1888 - FACULTAD DE INGENIARIA - POA 2019	MCI - 12643	\$ 400.00	11/8/2019
1	5	2190000 21 1894 - INSTITUTO UNIVERSITARIO DE LENGUAS - POA 2019	MCI - 12631	\$ 400.00	11/8/2019
3	5	2130000 21 1984 - FACULTAD DE CIENCIAS QUIMICAS - POA 2019	MCI - 11458	\$ 1,200.00	9/19/2019
19	5	1100000 21 2010 - UNIDAD DE CULTURA - POA 2019	MCI - 10907	\$ 7,600.00	8/8/2019
3	5	2090000 12 2038 - III CONGRESO INTERNACIONAL DE PRODUCCION ANIMAL	MCI - 10281	\$ 1,200.00	7/10/2019
1	5	1000000 13 1854 - RECTORADO - F PLANTEL 2019	MCI - 9853	\$ 400.00	6/26/2019
2	5	2150000 21 1888 - FACULTAD DE INGENIARIA - POA 2019	MCI - 8556	\$ 800.00	5/15/2019
2	5	1000000 13 1854 - RECTORADO - F PLANTEL 2019	MCI - 8350	\$ 800.00	4/29/2019
1	5	1000000 13 1854 - RECTORADO - F PLANTEL 2019	MCI - 7828	\$ 400.00	4/1/2019
1	5	2070000 21 1948 - FACULTAD DE ARQUITECTURA - POA 2019	MCI - 7526	\$ 400.00	3/21/2019
2	5	1000000 13 1854 - RECTORADO - F PLANTEL 2019	MCI - 7523	\$ 800.00	3/21/2019
1	5	2110000 05 1596 - PROGRAMA DE GOBERNABILIDAD Y LIDERAZGO	MCI - 7306	\$ 400.00	3/14/2019
1	5	1000000 13 1854 - RECTORADO - F PLANTEL 2019	MCI - 7167	\$ 400.00	3/8/2019
1	5	2110000 02 0799 - MAESTRIA EN MIGRACION Y DERECHOS HUMANOS	MCI - 7166	\$ 400.00	3/8/2019
1	5	2130000 18 0900 - FACULTAD DE CIENCIAS QUIMICAS	MCI - 6807	\$ 400.00	2/12/2019
1	5	2120000 18 0875 - FACULTAD DE CIENCIAS MEDICAS	MCI - 5571	\$ 400.00	1/16/2019
57		TOTAL		\$ 22,800.00	

CANTIDAD DE EVENTOS	TIPO DE EVENTO	CONCEPTO_ORIGEN	REFERENCIA	VALOR	FECHA
2020					
6	5	1100000 21 2468 - UNIDAD DE CULTURA - POA 2020	MCI - 15280	\$ 2,400.00	3/11/2020
2	5	1000000 13 2449 - RECTORADO - ASIGNACIONES ADICIONALES	MCI - 15259	\$ 800.00	3/11/2020
3	5	2120900 14 0884 - FONDO POSTGRADO CIENCIAS MEDICAS	MCI - 14592	\$ 1,200.00	2/6/2020
1	5	2120000 18 0875 - FACULTAD DE CIENCIAS MEDICAS	MCI - 14548	\$ 400.00	2/5/2020

2	5	2140000 12 2222 - CONGRESO INTERNACIONAL DE ACTIVIDAD FISICA Y DEPORTE	MCI - 14433	\$ 800.00	1/30/2020
14		TOTAL		\$ 5,600.00	

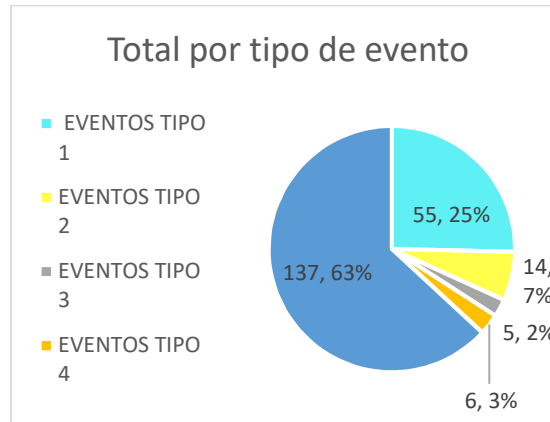
CANTIDAD DE EVENTOS	TIPO DE EVENTO	CONCEPTO_ORIGEN	REFERENCIA	VALOR	FECHA
2021					
1	5	Facultad Ciencias Médicas		\$ 400.00	8/14/2021
1	5	Facultad de Jurisprudencia		\$ 400.00	9/30/2021
1	5	Facultad de Arquitectura		\$ 400.00	10/1/2021
1	5	Dirección de Educación Continua		\$ 400.00	10/6/2021
1	5	Facultad de Filosofía y Letras		\$ 400.00	10/26/2021
1	5	Vinculación con la Colectividad		\$ 400.00	10/29/2021
1	5	Facultades de Medicina y Odontología		\$ 400.00	11/5/2021
7		TOTAL		\$ 2,800.00	

CANTIDAD DE EVENTOS	TIPO DE EVENTO	CONCEPTO_ORIGEN	REFERENCIA	VALOR	FECHA
2018					
1	otros	1060000 18 1233 - FONDOS APORTES VARIOS PLANTEL	MCI - 4563	\$ 920.00	11/26/2018
1	otros	1000104 17 0922 - IMPRENTA	MCI - 3062	\$ 167.00	10/30/2018
1	otros	1060000 18 1233 - FONDOS APORTES VARIOS PLANTEL	MCI - 3044	\$ 264.00	10/26/2018
3	TOTAL			\$ 1,351.00	

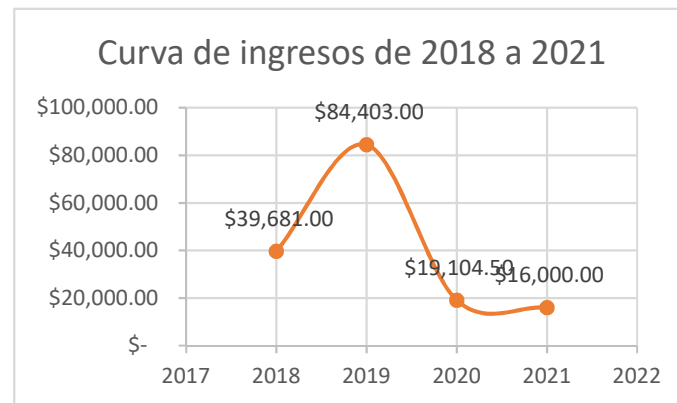
CANTIDAD DE EVENTOS	TIPO DE EVENTO	CONCEPTO_ORIGEN	REFERENCIA	VALOR	FECHA
2019					
1	otros	1100000 16 1162 - TEATRO UNIVERSITARIO	CI/2019/100723	\$ 4.50	5/16/2019
1	otros	1100000 16 1162 - TEATRO UNIVERSITARIO	CI/2019/100558	\$ 27.00	5/15/2019
1	otros	1100000 16 1162 - TEATRO UNIVERSITARIO	CI/2019/95905	\$ 31.50	4/8/2019
3	TOTAL			\$ 63.00	

CANTIDAD DE EVENTOS	TIPO DE EVENTO	CONCEPTO_ORIGEN	REFERENCIA	VALOR	FECHA
2020					
1	otros	1100000 16 1162 - TEATRO UNIVERSITARIO	CI/2020/129364	\$ 4.50	1/17/2020
1	TOTAL			\$ 4.50	

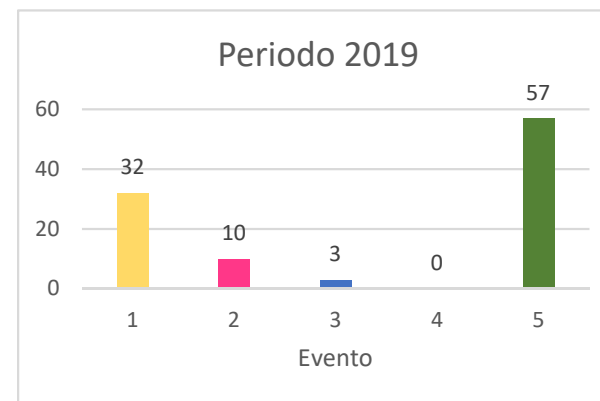
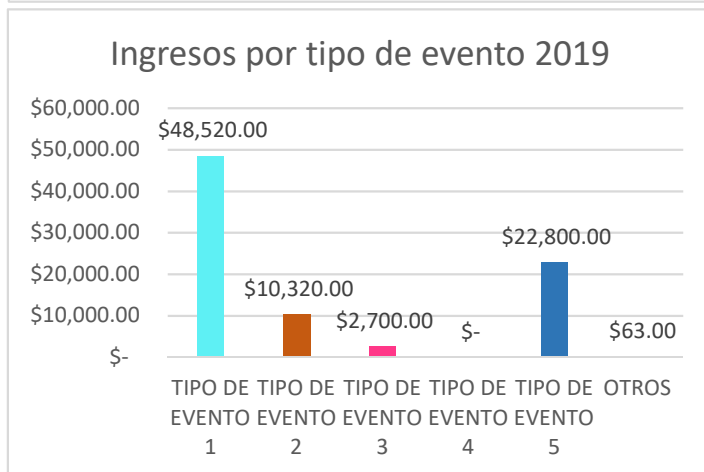
TIPO DE EVENTO	TOTAL
EVENTOS TIPO 1	55
EVENTOS TIPO 2	14
EVENTOS TIPO 3	5
EVENTOS TIPO 4	6
EVENTOS TIPO 5	137
TOTAL EVENTOS	217



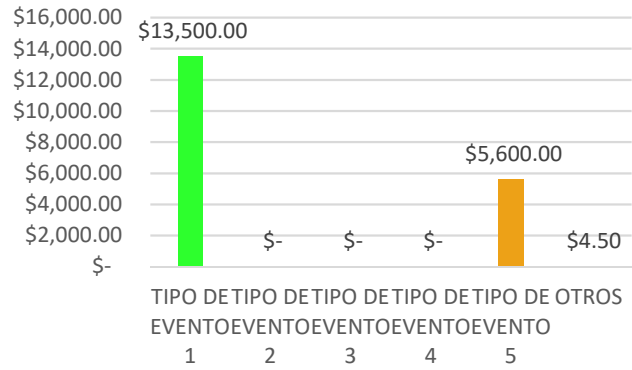
PERIODO	TIPO DE EVENTO						TOTAL
	TIPO DE EVENTO 1	TIPO DE EVENTO 2	TIPO DE EVENTO 3	TIPO DE EVENTO 4	TIPO DE EVENTO 5	OTROS	
2018	\$ 4,980.00	\$ 4,800.00	\$ 1,350.00	\$ 3,600.00	\$ 23,600.00	\$ 1,351.00	\$ 39,681.00
2019	\$ 48,520.00	\$ 10,320.00	\$ 2,700.00	\$ -	\$ 22,800.00	\$ 63.00	\$ 84,403.00
2020	\$ 13,500.00	\$ -	\$ -	\$ -	\$ 5,600.00	\$ 4.50	\$ 19,104.50
2021	\$ 13,200.00	\$ -	\$ -	\$ -	\$ 2,800.00	\$ -	\$ 16,000.00
TOTAL	\$ 80,200.00	\$ 15,120.00	\$ 4,050.00	\$ 3,600.00	\$ 54,800.00	\$ 1,418.50	\$ 159,188.50




	PERIODO				
	2018	2019	2020	2021	
1	4	32	8	11	55
2	4	10	0	0	14
3	2	3	0	0	5
4	6	0	0	0	6
5	59	57	14	7	137
	75	102	22	18	



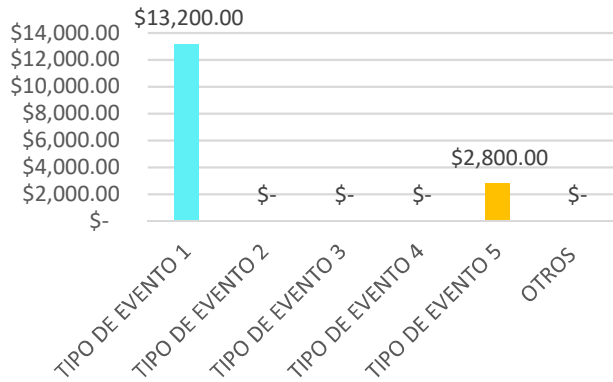
Ingresos por tipo de evento 2020




Periodo 2020



Ingresos por tipo de evento 2021



Periodo 2021



REMUNERACIONES: ADMINISTRATIVO

No.	Cargo	Nombre	FP	Sueldo mensual	Sueldo anual	11,45% AP PERSONAL	LIQUIDO A PAGAR
1	Administradora del teatro	Castro Castro Jenny Magali	Administrativo	\$ 1,676.00	\$ 20,112.00	\$ 2,242.49	\$ 17,869.51
1	Guardalmacén del teatro	Pauta Guzman Jose Oswaldo	Administrativo	\$ 1,455.95	\$ 17,471.40	\$ 2,000.48	\$ 15,470.92
TOTAL				\$ 3,131.95	\$ 37,583.40	\$ 4,242.96	\$ 33,340.44

BENEFICIOS SOCIALES: ADMINISTRATIVO

BENEFICIOS SOCIALES 2018

No.	Cargo	Nombre	TOTAL INGRESOS	XIII Sueldo	XIV Sueldo	Fondo Reserva	Ap Patronal 9,15%	Total x pagar
1	Administradora del teatro	Castro Castro Jenny Magali	\$ 20,112.00	\$ 1,676.00	\$ 386.00	\$ 1,675.33	\$ 1,840.25	\$ 25,689.58
1	Guardalmacén del teatro	Pauta Guzman Jose Oswaldo	\$ 17,471.40	\$ 1,455.95	\$ 386.00	\$ 1,455.37	\$ 1,598.63	\$ 22,367.35
TOTAL				\$ 3,131.95	\$ 772.00	\$ 3,130.70	\$ 3,438.88	\$ 48,056.93

BENEFICIOS SOCIALES 2019

No.	Cargo	Nombre	TOTAL INGRESOS	XIII Sueldo	XIV Sueldo	Fondo Reserva	Ap Patronal 9,15%	Total x pagar
1	Administradora del teatro	Castro Castro Jenny Magali	\$ 20,112.00	\$ 1,676.00	\$ 394.00	\$ 1,675.33	\$ 1,840.25	\$ 25,697.58
1	Guardalmacén del teatro	Pauta Guzman Jose Oswaldo	\$ 17,471.40	\$ 1,455.95	\$ 394.00	\$ 1,455.37	\$ 1,598.63	\$ 22,375.35
TOTAL				\$ 3,131.95	\$ 788.00	\$ 3,130.70	\$ 3,438.88	\$ 48,072.93

BENEFICIOS SOCIALES 2020

No.	Cargo	Nombre	TOTAL INGRESOS	XIII Sueldo	XIV Sueldo	Fondo Reserva	Ap Patronal 9,15%	Total x pagar
1	Administradora del teatro	Castro Castro Jenny Magali	\$ 20,112.00	\$ 1,676.00	\$ 400.00	\$ 1,675.33	\$ 1,840.25	\$ 25,703.58
1	Guardalmacén del teatro	Pauta Guzman Jose Oswaldo	\$ 17,471.40	\$ 1,455.95	\$ 400.00	\$ 1,455.37	\$ 1,598.63	\$ 22,381.35
TOTAL				\$ 3,131.95	\$ 800.00	\$ 3,130.70	\$ 3,438.88	\$ 48,084.93

BENEFICIOS SOCIALES 2021

No.	CARGO	NOMBRE	TOTAL INGRESOS	XIII Sueldo	XIV Sueldo	Fondo Reserva	Ap Patronal 9,15%	Total x pagar
1	Administradora del teatro	Margarita Davila	\$ 20,112.00	\$ 1,676.00	\$ 400.00	\$ 1,675.33	\$ 1,840.25	\$ 25,703.58
1	Guardalmacén del teatro	Pauta Guzman Jose Oswaldo	\$ 17,471.40	\$ 1,455.95	\$ 400.00	\$ 1,455.37	\$ 1,598.63	\$ 22,381.35
TOTAL				\$ 3,131.95	\$ 800.00	\$ 3,130.70	\$ 3,438.88	\$ 48,084.93

MANO DE OBRA DIRECTA

TECNICOS

No.	Cargo	Nombre	FP	Sueldo mensual	Sueldo anual	Fecha de ingreso
1	Técnico de sonido	Juan León	Factura	\$ 1,400.00	\$ 16,800.00	antes de 2018
1	Técnico de iluminación	Daniel Zalamea	Factura	\$ 1,400.00	\$ 16,800.00	antes de 2018
2	Técnicos que trabajan	Oscar Cajamarca Carlos Mendieta	Factura	\$ 2,800.00	\$ 33,600.00	antes de 2018
1	Técnico de logística	Mónica Chimbo	Factura	\$ 592.13	\$ 1,480.33	10/15/2021
					\$ 67,200.00	

LIMPIEZA

No.	Cargo	Nombre	FP	Sueldo mensual	Sueldo anual
1	Limpieza	XXXX	Por contrato- Cia. de limpieza	\$ 1,591.00	\$ 19,092.00

Calculo:

Lugar	m2	Precio x m2	Total Mensual	Total Anual
Escenario, camer	2891	\$ 0.50	\$ 1,445.50	\$ 17,346.00

Oficinas	291	\$ 0.50	\$ 145.50	\$ 1,746.00
Total	3182	1	\$ 1,591.00	\$ 19,092.00

REMUNERACIÓN Y BENEFICIOS SOCIALES ADMINISTRATIVOS

AÑO	TIPO DE EVENTO	TIPO DE EVENTO	TIPO DE EVENTO	TIPO DE EVENTO	TIPO DE EVENTO	OTROS	TOTAL
2018	\$ 6,031.19	\$ 5,813.19	\$ 1,634.96	\$ 4,359.89	\$ 28,581.53	\$ 1,636.17	\$ 48,056.93
2019	\$ 27,635.26	\$ 5,877.90	\$ 1,537.82	\$ -	\$ 12,986.06	\$ 35.88	\$ 48,072.93
2020	\$ 33,978.72	\$ -	\$ -	\$ -	\$ 14,094.88	\$ 11.33	\$ 48,084.93
2021	\$ 39,670.07	\$ -	\$ -	\$ -	\$ 8,414.86	\$ -	\$ 48,084.93

SUELDO DE LIMPIEZA

AÑO	TIPO DE EVENTO	TIPO DE EVENTO	TIPO DE EVENTO	TIPO DE EVENTO	TIPO DE EVENTO	OTROS	TOTAL
2018	\$ 2,396.06	\$ 2,309.46	\$ 649.54	\$ 1,732.09	\$ 11,354.83	\$ 650.02	\$ 19,092.00
2019	\$ 10,975.25	\$ 2,334.39	\$ 610.74	\$ -	\$ 5,157.37	\$ 14.25	\$ 19,092.00
2020	\$ 13,491.17	\$ -	\$ -	\$ -	\$ 5,596.34	\$ 4.50	\$ 19,092.00
2021	\$ 15,750.90	\$ -	\$ -	\$ -	\$ 3,341.10	\$ -	\$ 19,092.00

MANO DE OBRA INDIRECTA

AÑO	TIPO DE EVENTO	TIPO DE EVENTO	TIPO DE EVENTO	TIPO DE EVENTO	TIPO DE EVENTO	OTROS	TOTAL
2018	\$ 8,427.25	\$ 8,122.65	\$ 2,284.50	\$ 6,091.99	\$ 39,936.36	\$ 2,286.19	\$ 67,148.93
2019	\$ 38,610.50	\$ 8,212.29	\$ 2,148.56	\$ -	\$ 18,143.44	\$ 50.13	\$ 67,164.93
2020	\$ 47,469.89	\$ -	\$ -	\$ -	\$ 19,691.21	\$ 15.82	\$ 67,176.93
2021	\$ 55,420.97	\$ -	\$ -	\$ -	\$ 11,755.96	\$ -	\$ 67,176.93

Corroboración de cálculos según última planilla de energía eléctrica Julio 2021

Según el informe técnico recibido el 18 de agosto 2021

Consumo estimado mensual	500 kwh	
Consumo estimado por evento de aprx. 4 horas	200 kwh	
2018		
Estimado de # eventos	75	
Valor estimado * kwh	\$ 0.10	
Estimado kwh anual x eventos	15000	
Estimado kwh por consumo comun anual	6000	
Total Kwh anual estimado	21000	
Valor Kwh anual	\$ 2,100.00	\$ 175.00 mensual

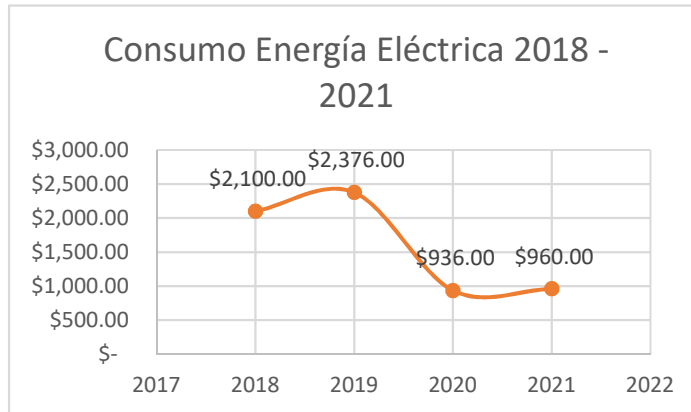
monto	kwh	valor unitario
\$ 1,157.39	17806	\$ 0.07
\$ 318.11	4894	\$ 0.07
\$ 595.84	11034	\$ 0.05
\$ 176.99	89	\$ 1.99

Consumo Total	Unidad Medida	Monto (\$)
17806,00	kWh	1157,39
4894,00	kWh	318,11
11034,00	kWh	595,84
2602,00	kVarh	0,00
89,00	kW	0,00
59,00	kW	0,00
55,00	kW	0,00
89,00	kW	176,99

Según el informe técnico recibido el 18 de agosto 2021

Consumo estimado mensual	500 kwh	
Consumo estimado por evento de aprx. 4 horas	200 kwh	
2019		
Estimado de # eventos	102	
Valor estimado * kwh	\$ 0.09	
Estimado kwh anual x eventos	20400	
Estimado kwh por consumo comun anual	6000	
Total Kwh anual estimado	26400	
Valor Kwh anual	\$ 2,376.00	\$ 198.00 mensual

Año	Valor
2018	\$ 2,100.00
2019	\$ 2,376.00
2020	\$ 936.00
2021	\$ 960.00



Según el informe técnico recibido el 18 de agosto 2021

Consumo estimado mensual 500 kwh
 Consumo estimado por evento de aprx. 4 horas 200 kwh

2020

Estimado de # eventos 22
 Valor estimado * kwh \$ 0.09

Estimado kwh anual x eventos 4400
 Estimado kwh por consumo comun anual 6000
 Total Kwh anual estimado 10400

Valor Kwh anual \$ 936.00 \$ 78.00 mensual

Según el informe técnico recibido el 18 de agosto 2021

Consumo estimado mensual	500 kwh
Consumo estimado por evento de aprx. 4 horas	200 kwh
2021	
Estimado de # eventos	18
Valor estimado * kwh	\$ 0.10
Estimado kwh anual x eventos	3600
Estimado kwh por consumo comun anual	6000
Total Kwh anual estimado	9600
Valor Kwh anual	\$ 960.00 \$ 80.00 mensual

ENERGIA							
AÑO	TIPO DE EVE	TIPO DE EVENTO	TIPO DE EV	TIPO DE EV	TIPO DE EV	OTROS	TOTAL
2018	\$ 263.55	\$ 254.03	\$ 71.44	\$ 190.52	\$ 1,248.96	\$ 71.50	\$ 2,100.00
2019	\$ 1,365.87	\$ 290.51	\$ 76.01	\$ -	\$ 641.84	\$ 1.77	\$ 2,376.00
2020	\$ 661.41	\$ -	\$ -	\$ -	\$ 274.36	\$ 0.22	\$ 936.00
2021	\$ 792.00	\$ -	\$ -	\$ -	\$ 168.00	\$ -	\$ 960.00

MEDIDOR NUMERO	CODIGO
2016960262	A0047284 / 071200190

VALOR MENSUAL OBTENIDO MEDIANTE PLANILLA

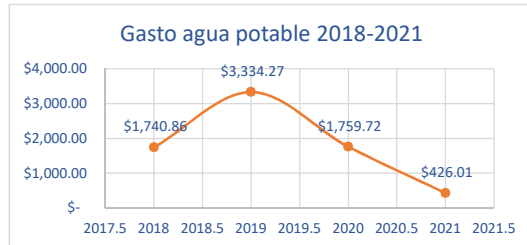
2018													TOTAL	TOTAL DE AREAS QUE OCUPAN EL AGUA	CONSUMO ANUAL DEL TEATRO CARLOS CUEVA TAMARIZ	CONSUMO MENSUAL DE AGUA DEL TEATRO CARLOS CUEVA TAMARIZ
ENERO	FEBRERO	MARZO	ABRIL	MAYO	JUNIO	JULIO	AGOSTO	SEPTIEMBRE	OCTUBRE	NOVIEMBRE	DICIEMBRE					
\$ 190.25	\$ 375.47	\$ 286.01	\$ 355.31	\$ 410.75	\$ 361.61	\$ 330.11	\$ 656.45	\$ 110.87	\$ 351.53	\$ 1,009.25	\$ 784.97	\$ 5,222.58	3	\$ 1,740.86	\$ 145.07	

2019													TOTAL	TOTAL DE AREAS QUE OCUPAN EL AGUA	CONSUMO ANUAL DEL TEATRO CARLOS CUEVA TAMARIZ	CONSUMO MENSUAL DE AGUA DEL TEATRO CARLOS CUEVA TAMARIZ
ENERO	FEBRERO	MARZO	ABRIL	MAYO	JUNIO	JULIO	AGOSTO	SEPTIEMBRE	OCTUBRE	NOVIEMBRE	DICIEMBRE					
\$ 574.65	\$ 545.60	\$ 377.63	\$ 346.05	\$ 558.23	\$ 635.28	\$ 927.03	\$ 1,669.67	\$ 2,153.40	\$ 1,439.81	\$ 372.57	\$ 402.89	\$ 10,002.81	3	\$ 3,334.27	\$ 277.86	

2020													TOTAL	TOTAL DE AREAS QUE OCUPAN EL AGUA	CONSUMO ANUAL DEL TEATRO CARLOS CUEVA TAMARIZ	CONSUMO MENSUAL DE AGUA DEL TEATRO CARLOS CUEVA TAMARIZ
ENERO	FEBRERO	MARZO	ABRIL	MAYO	JUNIO	JULIO	AGOSTO	SEPTIEMBRE	OCTUBRE	NOVIEMBRE	DICIEMBRE					
\$ 327.11	\$ 450.87	\$ 491.30	\$ 645.38	\$ 602.43	\$ 627.69	\$ 842.40	\$ 903.03	\$ 202.07	\$ 42.93	\$ 47.99	\$ 95.97	\$ 5,279.17	3	\$ 1,759.72	\$ 146.64	

2021													TOTAL	TOTAL DE AREAS QUE OCUPAN EL AGUA	CONSUMO ANUAL DEL TEATRO CARLOS CUEVA TAMARIZ	CONSUMO MENSUAL DE AGUA DEL TEATRO CARLOS CUEVA TAMARIZ
ENERO	FEBRERO	MARZO	ABRIL	MAYO	JUNIO	JULIO	AGOSTO	SEPTIEMBRE	OCTUBRE	NOVIEMBRE	DICIEMBRE					
\$ 46.71	\$ 46.71	\$ 145.23	\$ 102.29	\$ 64.40	\$ 61.88	\$ 150.29	\$ 92.19	\$ 73.25	\$ 209.64	\$ 149.03	\$ 136.40	\$ 1,278.02	3	\$ 426.01	\$ 35.50	

PERIODO	VALOR
2018	\$ 1,740.86
2019	\$ 3,334.27
2020	\$ 1,759.72
2021	\$ 426.01



Seleccione el año que desea ver en el reporte gráfico:

Ver gráfico comparativo de pagos

Select a format:

Seleccione el año que desea ver en el reporte gráfico:

Ver gráfico comparativo de pagos

Select a format:

Seleccione el año que desea ver en el reporte gráfico:

Ver gráfico comparativo de pagos

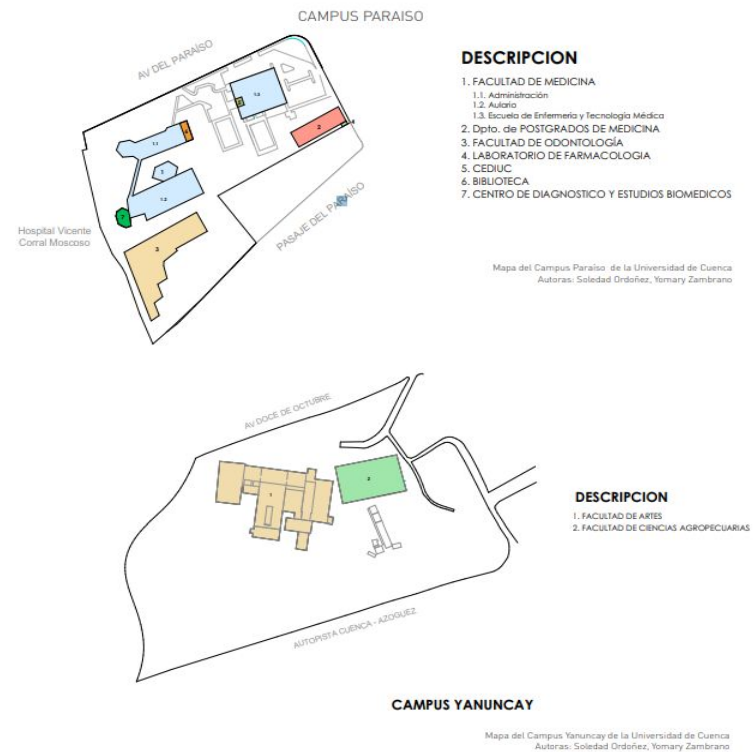
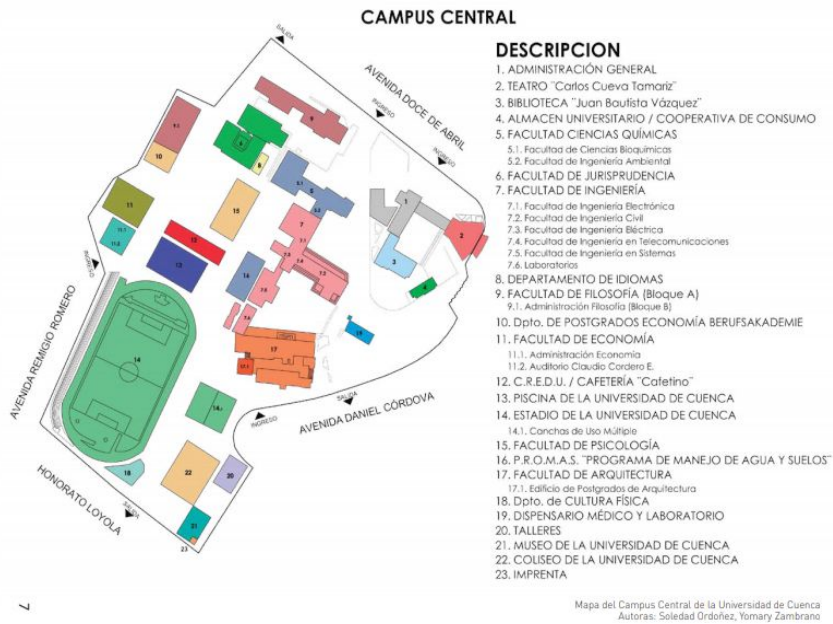
Select a format:

Seleccione el año que desea ver en el reporte gráfico:

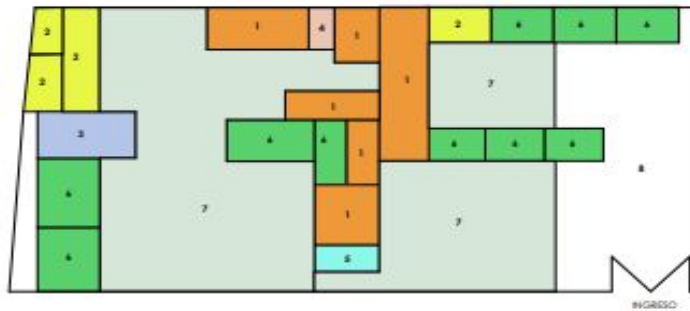
Ver gráfico comparativo de pagos

Select a format:

TELEFONIA DIVIDIDA POR AREA	
CAMPUS	NUMERO DE AREAS POR CAMPUS
CENTRAL	30
PARAISO	9
YANUNCAY	2
HOSPITALIDAD	8
BALZAY	5
TOTAL AREAS	54
PAGO MENSUAL	\$ 800.00
ANUAL	\$ 9,600.00
TOTAL PROMEDIO CONSUMO ANUAL POR AREA	\$ 177.78



TELEFONIA							
AÑO	TIPO DE EVENTO 1	TIPO DE EVENTO 2	TIPO DE EVE	TIPO DE EVE	TIPO DE EVE	OTROS	TOTAL
2018	\$ 22.31	\$ 21.50	\$ 6.05	\$ 16.13	\$ 105.73	\$ 6.05	\$ 177.78
2019	\$ 102.20	\$ 21.74	\$ 5.69	\$ -	\$ 48.02	\$ 0.13	\$ 177.78
2020	\$ 125.62	\$ -	\$ -	\$ -	\$ 52.11	\$ 0.04	\$ 177.78
2021	\$ 146.67	\$ -	\$ -	\$ -	\$ 31.11	\$ -	\$ 177.78



Av. 12 de ABRIL

DESCRIPCION

1. OFICINAS ADMINISTRATIVAS
2. COCINA
3. CENTRO DE COMPUTO
4. CENTRO DE DOCUMENTACION
5. BAÑOS
6. AULAS
7. PATIO
8. PARQUEADERO PROFESORES

BANCO DEL PICHINCHA
(Av. SOLANO)

Mapa del Campus Hospitalidad de la Universidad de Cuenca
Autoras: Soledad Ordoñez, Yomary Zambrano



DESCRIPCION

1. PUEBLOS
2. INFLUJAR
3. CENTRO DE ESTUDIOS AMBIENTALES
4. GRUPO DE CIENCIAS DE LA TIERRA Y DEL AMBIENTE
5. CIRQUEARRO

Mapa del Campus Balzay de la Universidad de Cuenca
Autoras: Soledad Ordoñez, Yomary Zambrano

AÑO	TIPO DE EVENTO 1	TIPO DE EVENTO 2	TIPO DE EVENTO 3	TIPO DE EVENTO 4	TIPO DE EVENTO 5	OTROS	TOTAL
2018	12.55%	12.10%	3.40%	9.07%	59.47%	3.40%	100.00%
2019	57.49%	12.23%	3.20%	0.00%	27.01%	0.07%	100.00%
2020	70.66%	0.00%	0.00%	0.00%	29.31%	0.02%	100.00%
2021	82.50%	0.00%	0.00%	0.00%	17.50%	0.00%	100.00%

INGRESOS							
AÑO	TIPO DE EVENTO 1	TIPO DE EVENTO 2	TIPO DE EVENTO 3	TIPO DE EVENTO 4	TIPO DE EVENTO 5	OTROS	TOTAL
2018	\$ 4,980.00	\$ 4,800.00	\$ 1,350.00	\$ 3,600.00	\$ 23,600.00	\$ 1,351.00	\$ 39,681.00
2019	\$ 48,520.00	\$ 10,320.00	\$ 2,700.00	\$ -	\$ 22,800.00	\$ 63.00	\$ 84,403.00
2020	\$ 13,500.00	\$ -	\$ -	\$ -	\$ 5,600.00	\$ 4.50	\$ 19,104.50
2021	\$ 13,200.00	\$ -	\$ -	\$ -	\$ 2,800.00	\$ -	\$ 16,000.00

COSTOS							
COSTOS DE MATERIALES DIRECTOS							
AÑO	TIPO DE EVENTO 1	TIPO DE EVENTO 2	TIPO DE EVENTO 3	TIPO DE EVENTO 4	TIPO DE EVENTO 5	OTROS	TOTAL
2018	\$ 1,320.00	\$ 1,272.29	\$ 357.83	\$ 954.22	\$ 6,255.43	\$ 358.10	\$ 10,517.87
2019	\$ 2,947.06	\$ 626.83	\$ 164.00	\$ -	\$ 1,384.85	\$ 3.83	\$ 5,126.56
2020	\$ -	\$ -	\$ -	\$ -	\$ -	\$ -	\$ -
2021	\$ -	\$ -	\$ -	\$ -	\$ -	\$ -	\$ -

COSTO VARIABLE

MANO DE OBRA DIRECTA							
AÑO	TIPO DE EVENTO 1	TIPO DE EVENTO 2	TIPO DE EVENTO 3	TIPO DE EVENTO 4	TIPO DE EVENTO 5	OTROS	TOTAL
2018	\$ 8,433.66	\$ 8,128.83	\$ 2,286.23	\$ 6,096.62	\$ 39,966.73	\$ 2,287.93	\$ 67,200.00
2019	\$ 38,630.66	\$ 8,216.58	\$ 2,149.69	\$ -	\$ 18,152.91	\$ 50.16	\$ 67,200.00
2020	\$ 47,486.19	\$ -	\$ -	\$ -	\$ 19,697.98	\$ 15.83	\$ 67,200.00
2021	\$ 56,661.27	\$ -	\$ -	\$ -	\$ 12,019.06	\$ -	\$ 68,680.33

COSTO FIJO

COSTOS INDIRECTOS DE FABRICACION							
DEPRECIACION DE EQUIPO DE COMPUTO							
AÑO	TIPO DE EVENTO 1	TIPO DE EVENTO 2	TIPO DE EVENTO 3	TIPO DE EVENTO 4	TIPO DE EVENTO 5	OTROS	TOTAL
2018	\$ 3.95	\$ 3.81	\$ 1.07	\$ 2.86	\$ 18.72	\$ 1.07	\$ 31.48
2019	\$ 520.73	\$ 110.76	\$ 28.98	\$ -	\$ 244.70	\$ 0.68	\$ 905.84
2020	\$ 2,545.63	\$ -	\$ -	\$ -	\$ 1,055.97	\$ 0.85	\$ 3,602.45
2021	\$ 2,967.86	\$ -	\$ -	\$ -	\$ 629.55	\$ -	\$ 3,597.41
DEPRECIACION DE EQUIPO ELECTRONICO							
AÑO	TIPO DE EVENTO 1	TIPO DE EVENTO 2	TIPO DE EVENTO 3	TIPO DE EVENTO 4	TIPO DE EVENTO 5	OTROS	TOTAL
2018	\$ 299.93	\$ 289.09	\$ 81.31	\$ 216.82	\$ 1,421.37	\$ 81.37	\$ 2,389.89
2019	\$ 934.11	\$ 198.68	\$ 51.98	\$ -	\$ 438.95	\$ 1.21	\$ 1,624.93
2020	\$ 4,483.53	\$ -	\$ -	\$ -	\$ 1,859.83	\$ 1.49	\$ 6,344.85
2021	\$ 5,193.00	\$ -	\$ -	\$ -	\$ 1,101.54	\$ -	\$ 6,294.54
RECIACION DE INSTALACIONES, MAQUINARIA Y EQU							
AÑO	TIPO DE EVENTO 1	TIPO DE EVENTO 2	TIPO DE EVENTO 3	TIPO DE EVENTO 4	TIPO DE EVENTO 5	OTROS	TOTAL
2018	\$ 11,860.94	\$ 11,432.23	\$ 3,215.32	\$ 8,574.18	\$ 56,208.48	\$ 3,217.70	\$ 94,508.85
2019	\$ 54,938.56	\$ 11,685.20	\$ 3,057.17	\$ -	\$ 25,816.14	\$ 71.33	\$ 95,568.41
2020	\$ 69,402.22	\$ -	\$ -	\$ -	\$ 28,789.07	\$ 23.13	\$ 98,214.43
2021	\$ 83,683.45	\$ -	\$ -	\$ -	\$ 17,751.03	\$ -	\$ 101,434.48
MANTENIMIENTO							
AÑO	TIPO DE EVENTO 1	TIPO DE EVENTO 2	TIPO DE EVENTO 3	TIPO DE EVENTO 4	TIPO DE EVENTO 5	OTROS	TOTAL
2018	\$ 5,205.19	\$ 5,017.05	\$ 1,411.05	\$ 3,762.79	\$ 24,667.16	\$ 1,412.09	\$ 41,475.32
2019	\$ 9,123.67	\$ 1,940.57	\$ 507.71	\$ -	\$ 4,287.30	\$ 11.85	\$ 15,871.08
2020	\$ 6,457.01	\$ -	\$ -	\$ -	\$ 2,678.46	\$ 2.15	\$ 9,137.63
2021	\$ 5,751.52	\$ -	\$ -	\$ -	\$ 1,220.02	\$ -	\$ 6,971.54
REMUNERACIÓN Y BENEFICIOS SOCIALES ADMINISTRATIVOS							
AÑO	TIPO DE EVENTO 1	TIPO DE EVENTO 2	TIPO DE EVENTO 3	TIPO DE EVENTO 4	TIPO DE EVENTO 5	OTROS	TOTAL
2018	\$ 6,031.19	\$ 5,813.19	\$ 1,634.96	\$ 4,359.89	\$ 28,581.53	\$ 1,636.17	\$ 48,056.93
2019	\$ 27,635.26	\$ 5,877.90	\$ 1,537.82	\$ -	\$ 12,986.06	\$ 35.88	\$ 48,072.93
2020	\$ 33,978.72	\$ -	\$ -	\$ -	\$ 14,094.88	\$ 11.33	\$ 48,084.93
2021	\$ 39,670.07	\$ -	\$ -	\$ -	\$ 8,414.86	\$ -	\$ 48,084.93
ENERGIA							
AÑO	TIPO DE EVENTO 1	TIPO DE EVENTO 2	TIPO DE EVENTO 3	TIPO DE EVENTO 4	TIPO DE EVENTO 5	OTROS	TOTAL
2018	\$ 263.55	\$ 254.03	\$ 71.44	\$ 190.52	\$ 1,248.96	\$ 71.50	\$ 2,100.00
2019	\$ 1,365.87	\$ 290.51	\$ 76.01	\$ -	\$ 641.84	\$ 1.77	\$ 2,376.00

COSTO FIJO

COSTO FIJO

COSTO FIJO

COSTO FIJO

COSTO FIJO

COSTO VARIABLE

2020	\$ 661.41	\$ -	\$ -	\$ -	\$ 274.36	\$ 0.22	\$ 936.00
2021	\$ 792.00	\$ -	\$ -	\$ -	\$ 168.00	\$ -	\$ 960.00
TELEFONIA							
AÑO	TIPO DE EVENTO 1	TIPO DE EVENTO 2	TIPO DE EVENTO 3	TIPO DE EVENTO 4	TIPO DE EVENTO 5	OTROS	TOTAL
2018	\$ 22.31	\$ 21.50	\$ 6.05	\$ 16.13	\$ 105.73	\$ 6.05	\$ 177.78
2019	\$ 102.20	\$ 21.74	\$ 5.69	\$ -	\$ 48.02	\$ 0.13	\$ 177.78
2020	\$ 125.62	\$ -	\$ -	\$ -	\$ 52.11	\$ 0.04	\$ 177.78
2021	\$ 146.67	\$ -	\$ -	\$ -	\$ 31.11	\$ -	\$ 177.78
AGUA							
AÑO	TIPO DE EVENTO 1	TIPO DE EVENTO 2	TIPO DE EVENTO 3	TIPO DE EVENTO 4	TIPO DE EVENTO 5	OTROS	TOTAL
2018	\$ 218.48	\$ 210.58	\$ 59.23	\$ 157.94	\$ 1,035.36	\$ 59.27	\$ 1,740.86
2019	\$ 1,916.74	\$ 407.68	\$ 106.66	\$ -	\$ 900.69	\$ 2.49	\$ 3,334.27
2020	\$ 1,243.49	\$ -	\$ -	\$ -	\$ 515.82	\$ 0.41	\$ 1,759.72
2021	\$ 351.46	\$ -	\$ -	\$ -	\$ 74.55	\$ -	\$ 426.01
SUELDO DE LIMPIEZA							
AÑO	TIPO DE EVENTO 1	TIPO DE EVENTO 2	TIPO DE EVENTO 3	TIPO DE EVENTO 4	TIPO DE EVENTO 5	OTROS	TOTAL
2018	\$ 2,396.06	\$ 2,309.46	\$ 649.54	\$ 1,732.09	\$ 11,354.83	\$ 650.02	\$ 19,092.00
2019	\$ 10,975.25	\$ 2,334.39	\$ 610.74	\$ -	\$ 5,157.37	\$ 14.25	\$ 19,092.00
2020	\$ 13,491.17	\$ -	\$ -	\$ -	\$ 5,596.34	\$ 4.50	\$ 19,092.00
2021	\$ 15,750.90	\$ -	\$ -	\$ -	\$ 3,341.10	\$ -	\$ 19,092.00

COSTO FIJO

COSTO VARIABLE

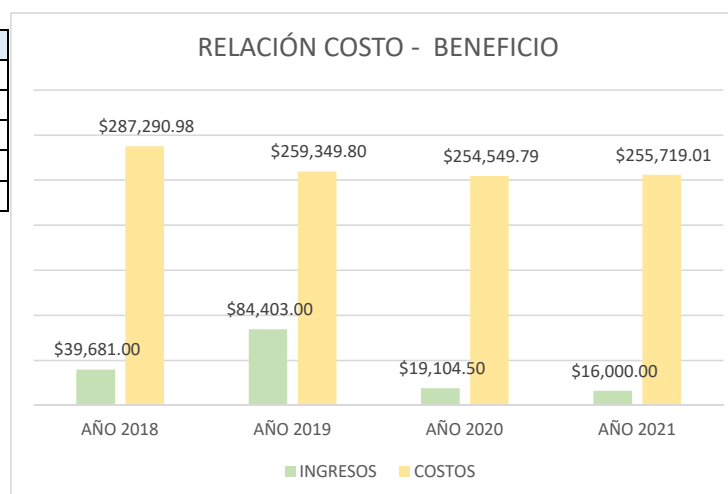
COSTO FIJO

TOTAL COSTO (MATERIALES DIRECTOS + MANO DE OBRA DIRECTA+ COSTOS INDIRECTOS DE FABRICACION)							
AÑO	TIPO DE EVENTO 1	TIPO DE EVENTO 2	TIPO DE EVENTO 3	TIPO DE EVENTO 4	TIPO DE EVENTO 5	OTROS	TOTAL
2018	\$ 36,055.27	\$ 34,752.06	\$ 9,774.02	\$ 26,064.05	\$ 170,864.32	\$ 9,781.26	\$ 287,290.98
2019	\$ 149,090.11	\$ 31,710.84	\$ 8,296.44	\$ -	\$ 70,058.83	\$ 193.58	\$ 259,349.80
2020	\$ 179,875.01	\$ -	\$ -	\$ -	\$ 74,614.82	\$ 59.96	\$ 254,549.79
2021	\$ 210,968.18	\$ -	\$ -	\$ -	\$ 44,750.83	\$ -	\$ 255,719.01

INGRESOS - COSTOS							
AÑO	TIPO DE EVENTO 1	TIPO DE EVENTO 2	TIPO DE EVENTO 3	TIPO DE EVENTO 4	TIPO DE EVENTO 5	OTROS	TOTAL
2018	\$ -31,075.27	\$ -29,952.06	\$ -8,424.02	\$ -22,464.05	\$ -147,264.32	\$ -8,430.26	\$ -247,609.98
2019	\$ -100,570.11	\$ -21,390.84	\$ -5,596.44	\$ -	\$ -47,258.83	\$ -130.58	\$ -174,946.80

2020	\$ -166,375.01	\$ -	\$ -	\$ -	\$ -69,014.82	\$ -55.46	\$ -235,445.29
2021	\$ -197,768.18	\$ -	\$ -	\$ -	\$ -41,950.83	\$ -	\$ -239,719.01

RELACION COSTO - BENEFICIO			
	INGRESOS	COSTOS	VARIACION
AÑO 2018	\$ 39,681.00	\$ 287,290.98	\$ -247,609.98
AÑO 2019	\$ 84,403.00	\$ 259,349.80	\$ -174,946.80
AÑO 2020	\$ 19,104.50	\$ 254,549.79	\$ -235,445.29
AÑO 2021	\$ 16,000.00	\$ 255,719.01	\$ -239,719.01

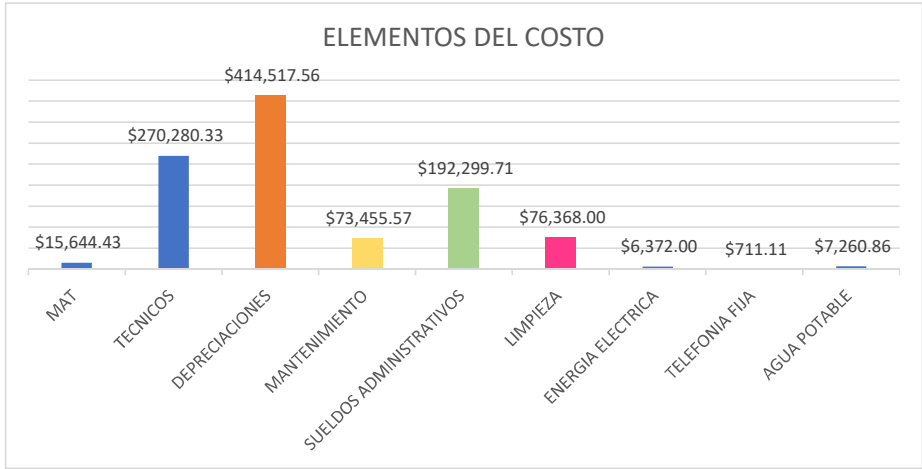


TOTAL SERVICIOS BÁSICOS							
AÑO	TIPO DE EVENTO 1	TIPO DE EVENTO 2	TIPO DE EVENTO 3	TIPO DE EVENTO 4	TIPO DE EVENTO 5	OTROS	TOTAL
2018	\$ 504.34	\$ 486.11	\$ 136.72	\$ 364.58	\$ 2,390.06	\$ 136.82	\$ 4,018.64
2019	\$ 3,384.81	\$ 719.93	\$ 188.36	\$ -	\$ 1,590.55	\$ 4.39	\$ 5,888.05
2020	\$ 2,030.53	\$ -	\$ -	\$ -	\$ 842.29	\$ 0.68	\$ 2,873.50
2021	\$ 1,290.12	\$ -	\$ -	\$ -	\$ 273.66	\$ -	\$ 1,563.78

TOTAL COSTOS INDIRECTOS DE FABRICACION							
AÑO	TIPO DE EVENTO 1	TIPO DE EVENTO 2	TIPO DE EVENTO 3	TIPO DE EVENTO 4	TIPO DE EVENTO 5	OTROS	TOTAL
2018	\$ 26,301.61	\$ 25,350.95	\$ 7,129.95	\$ 19,013.21	\$ 124,642.15	\$ 7,135.24	\$ 209,573.11
2019	\$ 107,512.38	\$ 22,867.43	\$ 5,982.76	\$ -	\$ 50,521.07	\$ 139.60	\$ 187,023.24
2020	\$ 132,388.81	\$ -	\$ -	\$ -	\$ 54,916.84	\$ 44.13	\$ 187,349.79
2021	\$ 154,306.91	\$ -	\$ -	\$ -	\$ 32,731.77	\$ -	\$ 187,038.68

TOTAL DEPRECIACIONES							
AÑO	TIPO DE EVENTO 1	TIPO DE EVENTO 2	TIPO DE EVENTO 3	TIPO DE EVENTO 4	TIPO DE EVENTO 5	OTROS	TOTAL
2018	\$ 12,164.83	\$ 11,725.13	\$ 3,297.69	\$ 8,793.85	\$ 57,648.58	\$ 3,300.14	\$ 96,930.22
2019	\$ 56,393.40	\$ 11,994.64	\$ 3,138.13	\$ -	\$ 26,499.79	\$ 73.22	\$ 98,099.19
2020	\$ 76,431.38	\$ -	\$ -	\$ -	\$ 31,704.87	\$ 25.48	\$ 108,161.73
2021	\$ 91,844.31	\$ -	\$ -	\$ -	\$ 19,482.13	\$ -	\$ 111,326.43

RESUMEN DE COSTOS POR AÑO										
AÑO	COSTOS DIRECTOS		COSTOS INDIRECTOS						TOTAL	
	MAT.	MANO DE OBRA DIRECTA			MANO DE OBRA INDIRECTA		SERVICIOS BASICOS			
	MAT	TECNICOS	DEPRECIACIONES	MANTENIMIENTO	SUELDOS ADMINISTRATIVOS	LIMPIEZA	ENERGIA ELECTRICA	TELEFONIA FIJA		
AÑO 2018	\$ 10,517.87	\$ 67,200.00	\$ 96,930.22	\$ 41,475.32	\$ 48,056.93	\$ 19,092.00	\$ 2,100.00	\$ 177.78		\$ 287,290.98
AÑO 2019	\$ 5,126.56	\$ 67,200.00	\$ 98,099.19	\$ 15,871.08	\$ 48,072.93	\$ 19,092.00	\$ 2,376.00	\$ 177.78		\$ 259,349.80
AÑO 2020	\$ -	\$ 67,200.00	\$ 108,161.73	\$ 9,137.63	\$ 48,084.93	\$ 19,092.00	\$ 936.00	\$ 177.78		\$ 254,549.79
AÑO 2021	\$ -	\$ 68,680.33	\$ 111,326.43	\$ 6,971.54	\$ 48,084.93	\$ 19,092.00	\$ 960.00	\$ 177.78		\$ 255,719.01
TOTAL	\$ 15,644.43	\$ 270,280.33	\$ 414,517.56	\$ 73,455.57	\$ 192,299.71	\$ 76,368.00	\$ 6,372.00	\$ 711.11		\$ 1,056,909.57



COSTOS DE MATERIALES DIRECTOS							
AÑO	TIPO DE EVENTO 1	TIPO DE EVENTO 2	TIPO DE EVENTO 3	TIPO DE EVENTO 4	TIPO DE EVENTO 5	OTROS	TOTAL
2018	\$ 1,320.00	\$ 1,272.29	\$ 357.83	\$ 954.22	\$ 6,255.43	\$ 358.10	\$ 10,517.87
2019	\$ 2,947.06	\$ 626.83	\$ 164.00	\$ -	\$ 1,384.85	\$ 3.83	\$ 5,126.56
2020	\$ -	\$ -	\$ -	\$ -	\$ -	\$ -	\$ -
2021	\$ -	\$ -	\$ -	\$ -	\$ -	\$ -	\$ -

ASIENTO CONTABLE DE MATERIALES DIRECTOS AÑO 2018				
CUENTA	NOMBRE	AUXILIAR	DEBE	HABER
1				
1010301	INVENTARIOS DE MATERIA PRIMA		\$ 10,517.87	
101030101	TIPO DE EVENTO 1	\$ 1,320.00		
101030102	TIPO DE EVENTO 2	\$ 1,272.29		
101030103	TIPO DE EVENTO 3	\$ 357.83		
101030104	TIPO DE EVENTO 4	\$ 954.22		
101030105	TIPO DE EVENTO 5	\$ 6,255.43		
101030106	OTROS	\$ 358.10		
1010102	BANCOS			\$ 10,517.87
P/R COMPRA DE INVENTARIO DE MATERIAS PRIMAS DIRECTAS DEL AÑO 2018				
CUENTA	NOMBRE	AUXILIAR	DEBE	HABER
2				
5101	MATERIALES UTILIZADOS		\$ 10,517.87	
510106	COMPRAS NETAS LOCALES DE MATERIA PRIMA	\$ 10,517.87		
1010301	INVENTARIOS DE MATERIA PRIMA			\$ 10,517.87
101030101	TIPO DE EVENTO 1	\$ 1,320.00		
101030102	TIPO DE EVENTO 2	\$ 1,272.29		
101030103	TIPO DE EVENTO 3	\$ 357.83		
101030104	TIPO DE EVENTO 4	\$ 954.22		
101030105	TIPO DE EVENTO 5	\$ 6,255.43		
101030106	OTROS	\$ 358.10		
P/R TRASPASO DE LOS INVENTARIOS DE MATERIALES A MATERIALES UTILIZADOS DEL AÑO 2018				
CUENTA	NOMBRE	AUXILIAR	DEBE	HABER
3				
51	COSTO DE SERVICIO		\$ 10,517.87	
5101	MATERIALES UTILIZADOS			\$ 10,517.87
510106	RAS NETAS LOCALES DE MATERIA PRIMA	\$ 10,517.87		
P/R TRASPASO DE LOS MATERIALES UTILIZADOS AL COSTO DE SERVICIO AÑO 2018				

ASIENTO CONTABLE DE MATERIALES DIRECTOS AÑO 2019				
CUENTA	NOMBRE	AUXILIAR	DEBE	HABER
4				
1010301	INVENTARIOS DE MATERIA PRIMA		\$ 5,126.56	
101030101	TIPO DE EVENTO 1	\$ 2,947.06		
101030102	TIPO DE EVENTO 2	\$ 626.83		
101030103	TIPO DE EVENTO 3	\$ 164.00		
101030105	TIPO DE EVENTO 5	\$ 1,384.85		
101030106	OTROS	\$ 3.83		
1010102	BANCOS			\$ 5,126.56
P/R COMPRA DE INVENTARIO DE MATERIAS PRIMAS DIRECTAS DEL AÑO 2019				
CUENTA	NOMBRE	AUXILIAR	DEBE	HABER
5				
5101	MATERIALES UTILIZADOS		\$ 5,126.56	
510106	COMPRAS NETAS LOCALES DE MATERIA PRIMA	\$ 5,126.56		
1010301	INVENTARIOS DE MATERIA PRIMA			\$ 5,126.56
101030101	TIPO DE EVENTO 1	\$ 2,947.06		
101030102	TIPO DE EVENTO 2	\$ 626.83		
101030103	TIPO DE EVENTO 3	\$ 164.00		
101030105	TIPO DE EVENTO 5	\$ 1,384.85		
101030106	OTROS	\$ 3.83		
P/R TRASPASO DE LOS INVENTARIOS DE MATERIALES A LOS MATERIALES UTILIZADOS DEL AÑO 2019				
CUENTA	NOMBRE	AUXILIAR	DEBE	HABER
6				
51	COSTO DE SERVICIO		\$ 5,126.56	
5101	MATERIALES UTILIZADOS			\$ 5,126.56
510106	RAS NETAS LOCALES DE MATERIA PRIMA	\$ 5,126.56		
P/R TRASPASO DE LOS MATERIALES UTILIZADOS AL COSTO DE SERVICIO DEL AÑO 2019				

MANO DE OBRA DIRECTA							
AÑO	TIPO DE EVENTO 1	TIPO DE EVENTO 2	TIPO DE EVENTO 3	TIPO DE EVENTO 4	TIPO DE EVENTO 5	OTROS	TOTAL
2018	\$ 8,433.66	\$ 8,128.83	\$ 2,286.23	\$ 6,096.62	\$ 39,966.73	\$ 2,287.93	\$ 67,200.00
2019	\$ 38,630.66	\$ 8,216.58	\$ 2,149.69	\$ -	\$ 18,152.91	\$ 50.16	\$ 67,200.00
2020	\$ 47,486.19	\$ -	\$ -	\$ -	\$ 19,697.98	\$ 15.83	\$ 67,200.00
2021	\$ 56,661.27	\$ -	\$ -	\$ -	\$ 12,019.06	\$ -	\$ 68,680.33

ASIENTO CONTABLE DE MANO DE OBRA DIRECTA AÑO 2018				
CUENTA	NOMBRE	AUXILIAR	DEBE	HABER
7				
5102	MANO DE OBRA DIRECTA		\$ 67,200.00	
510201	SUELDOS Y BENEFICIOS SOCIALES	\$ 67,200.00		
51020101	TIPO DE EVENTO 1	\$ 8,433.66		
51020102	TIPO DE EVENTO 2	\$ 8,128.83		
51020103	TIPO DE EVENTO 3	\$ 2,286.23		
51020104	TIPO DE EVENTO 4	\$ 6,096.62		
51020105	TIPO DE EVENTO 5	\$ 39,966.73		
51020106	OTROS	\$ 2,287.93		
1010102	BANCOS			\$ 60,480.00
1010503	ANTICIPO DE IMPUESTO A LA RENTA 10%	\$ 6,720.00		\$ 6,720.00
P/R SUELDOS Y SALARIOS DE 5 TECNICOS A MANO DE OBRA DIRECTA AÑO 2018				
CUENTA	NOMBRE	AUXILIAR	DEBE	HABER
8				
51	COSTO DE SERVICIO		\$ 67,200.00	
5102	MANO DE OBRA DIRECTA			\$ 67,200.00
510201	SUELDOS Y BENEFICIOS SOCIALES	\$ 67,200.00		
P/R MANO DE OBRA DIRECTA AL COSTO DEL SERVICIO AÑO 2018				

ASIENTO CONTABLE DE MANO DE OBRA DIRECTA AÑO 2019				
CUENTA	NOMBRE	AUXILIAR	DEBE	HABER
9				
5102	MANO DE OBRA DIRECTA		\$ 67,200.00	
510201	SUELDOS Y BENEFICIOS SOCIALES	\$ 67,200.00		
51020101	TIPO DE EVENTO 1	\$ 38,630.66		
51020102	TIPO DE EVENTO 2	\$ 8,216.58		
51020103	TIPO DE EVENTO 3	\$ 2,149.69		
51020105	TIPO DE EVENTO 5	\$ 18,152.91		
51020106	OTROS	\$ 50.16		

1010102	BANCOS			\$ 60,480.00
1010503	ANTICIPO DE IMPUESTO A LA RENTA 10%	\$ 6,720.00		\$ 6,720.00
P/R SUELDOS Y SALARIOS DE 5 TECNICOS A MANO DE OBRA DIRECTA AÑO 2019				
CUENTA	NOMBRE	AUXILIAR	DEBE	HABER
10				
51	COSTO DE SERVICIO		\$ 67,200.00	
5102	MANO DE OBRA DIRECTA			\$ 67,200.00
510201	SUELDOS Y BENEFICIOS SOCIALES	\$ 67,200.00		
P/R MANO DE OBRA DIRECTA AL COSTO DEL SERVICIO AÑO 2019				

ASIENTO CONTABLE DE MANO DE OBRA DIRECTA AÑO 2020				
CUENTA	NOMBRE	AUXILIAR	DEBE	HABER
11				
5102	MANO DE OBRA DIRECTA		\$ 67,200.00	
510201	SUELDOS Y BENEFICIOS SOCIALES	\$ 67,200.00		
51020101	TIPO DE EVENTO 1	\$ 47,486.19		
51020105	TIPO DE EVENTO 5	\$ 19,697.98		
51020106	OTROS	\$ 15.83		
1010102	BANCOS			\$ 60,480.00
1010503	ANTICIPO DE IMPUESTO A LA RENTA 10%	\$ 6,720.00		\$ 6,720.00
P/R SUELDOS Y SALARIOS DE 5 TECNICOS A MANO DE OBRA DIRECTA AÑO 2020				
CUENTA	NOMBRE	AUXILIAR	DEBE	HABER
12				
51	COSTO DE SERVICIO		\$ 67,200.00	
5102	MANO DE OBRA DIRECTA			\$ 67,200.00
510201	SUELDOS Y BENEFICIOS SOCIALES	\$ 67,200.00		
P/R MANO DE OBRA DIRECTA AL COSTO DEL SERVICIO AÑO 2020				

ASIENTO CONTABLE DE MANO DE OBRA DIRECTA AÑO 2021				
CUENTA	NOMBRE	AUXILIAR	DEBE	HABER
13				
5102	MANO DE OBRA DIRECTA		\$ 68,680.33	
510201	SUELDOS Y BENEFICIOS SOCIALES	\$ 68,680.33		
51020101	TIPO DE EVENTO 1	\$ 56,661.27		
51020105	TIPO DE EVENTO 5	\$ 12,019.06		
	IVA EN COMPRA	\$ 177.64		
1010102	BANCOS			\$ 61,812.29
1010504	ANTICIPO DE IMPUESTO AL VALOR AGREGADO (IVA) 100%	\$ 177.64		\$ 177.64

1010503	ANTICIPO DE IMPUESTO A LA RENTA 10%	\$ 6,868.03		\$ 6,868.03
P/R SUELDOS Y SALARIOS DE 5 TECNICOS A MANO DE OBRA DIRECTA AÑO 2021				
CUENTA	NOMBRE	AUXILIAR	DEBE	HABER
14				
51	COSTO DE SERVICIO		\$ 68,680.33	
5102	MANO DE OBRA DIRECTA			\$ 68,680.33
510201	SUELDOS Y BENEFICIOS SOCIALES	\$ 68,680.33		
P/R MANO DE OBRA DIRECTA AL COSTO DEL SERVICIO AÑO 2021				

COSTOS INDIRECTOS DE FABRICACION							
DEPRECIACION DE EQUIPO DE COMPUTO							
AÑO	TIPO DE EVENTO 1	TIPO DE EVENTO 2	TIPO DE EVENTO 3	TIPO DE EVENTO 4	TIPO DE EVENTO 5	OTROS	TOTAL
2018	\$ 3.95	\$ 3.81	\$ 1.07	\$ 2.86	\$ 18.72	\$ 1.07	\$ 31.48
2019	\$ 520.73	\$ 110.76	\$ 28.98	\$ -	\$ 244.70	\$ 0.68	\$ 905.84
2020	\$ 2,545.63	\$ -	\$ -	\$ -	\$ 1,055.97	\$ 0.85	\$ 3,602.45
2021	\$ 2,967.86	\$ -	\$ -	\$ -	\$ 629.55	\$ -	\$ 3,597.41
DEPRECIACION DE EQUIPO ELECTRONICO							
AÑO	TIPO DE EVENTO 1	TIPO DE EVENTO 2	TIPO DE EVENTO 3	TIPO DE EVENTO 4	TIPO DE EVENTO 5	OTROS	TOTAL
2018	\$ 299.93	\$ 289.09	\$ 81.31	\$ 216.82	\$ 1,421.37	\$ 81.37	\$ 2,389.89
2019	\$ 934.11	\$ 198.68	\$ 51.98	\$ -	\$ 438.95	\$ 1.21	\$ 1,624.93
2020	\$ 4,483.53	\$ -	\$ -	\$ -	\$ 1,859.83	\$ 1.49	\$ 6,344.85
2021	\$ 5,193.00	\$ -	\$ -	\$ -	\$ 1,101.54	\$ -	\$ 6,294.54
DEPRECIACION DE INSTALACIONES, MAQUINARIA Y EQUIPO							
AÑO	TIPO DE EVENTO 1	TIPO DE EVENTO 2	TIPO DE EVENTO 3	TIPO DE EVENTO 4	TIPO DE EVENTO 5	OTROS	TOTAL
2018	\$ 11,860.94	\$ 11,432.23	\$ 3,215.32	\$ 8,574.18	\$ 56,208.48	\$ 3,217.70	\$ 94,508.85
2019	\$ 54,938.56	\$ 11,685.20	\$ 3,057.17	\$ -	\$ 25,816.14	\$ 71.33	\$ 95,568.41
2020	\$ 69,402.22	\$ -	\$ -	\$ -	\$ 28,789.07	\$ 23.13	\$ 98,214.43
2021	\$ 83,683.45	\$ -	\$ -	\$ -	\$ 17,751.03	\$ -	\$ 101,434.48

TOTAL DEPRECIACION							
AÑO	TIPO DE EVENTO 1	TIPO DE EVENTO 2	TIPO DE EVENTO 3	TIPO DE EVENTO 4	TIPO DE EVENTO 5	OTROS	TOTAL
2018	\$ 12,164.83	\$ 11,725.13	\$ 3,297.69	\$ 8,793.85	\$ 57,648.58	\$ 3,300.14	\$ 96,930.22
2019	\$ 56,393.40	\$ 11,994.64	\$ 3,138.13	\$ -	\$ 26,499.79	\$ 73.22	\$ 98,099.19
2020	\$ 76,431.38	\$ -	\$ -	\$ -	\$ 31,704.87	\$ 25.48	\$ 108,161.73
2021	\$ 91,844.31	\$ -	\$ -	\$ -	\$ 19,482.13	\$ -	\$ 111,326.43

ASIENTO CONTABLE DE DEPRECIACION DE LOS EQUIPOS AÑO 2018				
CUENTA	NOMBRE	AUXILIAR	DEBE	HABER
15				
510409	DEPRECIACION DE INSTALACION		\$ 2,389.89	
51040901	TIPO DE EVENTO 1	\$ 299.93		
51040902	TIPO DE EVENTO 2	\$ 289.09		
51040903	TIPO DE EVENTO 3	\$ 81.31		
51040904	TIPO DE EVENTO 4	\$ 216.82		
51040905	TIPO DE EVENTO 5	\$ 1,421.37		
51040906	OTROS	\$ 81.37		

510401	DEPRECIACION DE MAQUINARIA Y EQUIPO		\$	94,508.85	
51040101	TIPO DE EVENTO 1	\$	11,860.94		
51040102	TIPO DE EVENTO 2	\$	11,432.23		
51040103	TIPO DE EVENTO 3	\$	3,215.32		
51040104	TIPO DE EVENTO 4	\$	8,574.18		
51040105	TIPO DE EVENTO 5	\$	56,208.48		
51040106	OTROS	\$	3,217.70		
510410	DEPRECIACION DE EQUIPO DE COMPUTO		\$	31.48	
51041001	TIPO DE EVENTO 1	\$	3.95		
51041002	TIPO DE EVENTO 2	\$	3.81		
51041003	TIPO DE EVENTO 3	\$	1.07		
51041004	TIPO DE EVENTO 4	\$	2.86		
51041005	TIPO DE EVENTO 5	\$	18.72		
51041006	OTROS	\$	1.07		
102010401	ACION ACUMULADA DE INSTALACION				\$ 2,389.89
10201040101	TIPO DE EVENTO 1	\$	299.93		
10201040102	TIPO DE EVENTO 2	\$	289.09		
10201040103	TIPO DE EVENTO 3	\$	81.31		
10201040104	TIPO DE EVENTO 4	\$	216.82		
10201040105	TIPO DE EVENTO 5	\$	1,421.37		
10201040106	OTROS	\$	81.37		
102010601	MULADA DE MAQUINARIA Y EQUIPO				\$ 94,508.85
10201060101	TIPO DE EVENTO 1	\$	11,860.94		
10201060102	TIPO DE EVENTO 2	\$	11,432.23		
10201060103	TIPO DE EVENTO 3	\$	3,215.32		
10201060104	TIPO DE EVENTO 4	\$	8,574.18		
10201060105	TIPO DE EVENTO 5	\$	56,208.48		
10201060106	OTROS	\$	3,217.70		
102010801	MULADA DE EQUIPO DE COMPUTO				\$ 31.48
10201080101	TIPO DE EVENTO 1	\$	3.95		
10201080102	TIPO DE EVENTO 2	\$	3.81		
10201080103	TIPO DE EVENTO 3	\$	1.07		
10201080104	TIPO DE EVENTO 4	\$	2.86		
10201080105	TIPO DE EVENTO 5	\$	18.72		
10201080106	OTROS	\$	1.07		
P/R DEPRECIACION DE LOS EQUIPOS AÑO 2018					
CUENTA	NOMBRE	AUXILIAR	DEBE	HABER	
16					
51	COSTO DE SERVICIO		\$	96,930.22	
510409	DEPRECIACION DE INSTALACION				\$ 2,389.89
51040901	TIPO DE EVENTO 1	\$	299.93		
51040902	TIPO DE EVENTO 2	\$	289.09		
51040903	TIPO DE EVENTO 3	\$	81.31		

51040904	TIPO DE EVENTO 4	\$	216.82		
51040905	TIPO DE EVENTO 5	\$	1,421.37		
51040906	OTROS	\$	81.37		
510401	DEPRECIACION DE MAQUINARIA Y EQUIPO				\$ 94,508.85
51040101	TIPO DE EVENTO 1	\$	11,860.94		
51040102	TIPO DE EVENTO 2	\$	11,432.23		
51040103	TIPO DE EVENTO 3	\$	3,215.32		
51040104	TIPO DE EVENTO 4	\$	8,574.18		
51040105	TIPO DE EVENTO 5	\$	56,208.48		
51040106	OTROS	\$	3,217.70		
510410	DEPRECIACION DE EQUIPO DE COMPUTO				\$ 31.48
51041001	TIPO DE EVENTO 1	\$	3.95		
51041002	TIPO DE EVENTO 2	\$	3.81		
51041003	TIPO DE EVENTO 3	\$	1.07		
51041004	TIPO DE EVENTO 4	\$	2.86		
51041005	TIPO DE EVENTO 5	\$	18.72		
51041006	OTROS	\$	1.07		
P/R DEPRECIACION DE LOS EQUIPOS AL COSTO DEL SERVICIO AÑO 2018					

ASIENTO CONTABLE DE DEPRECIACION DE LOS EQUIPOS AÑO 2019				
CUENTA	NOMBRE	AUXILIAR	DEBE	HABER
17				
510409	DEPRECIACION DE INSTALACION		\$ 1,624.93	
51040901	TIPO DE EVENTO 1	\$ 934.11		
51040902	TIPO DE EVENTO 2	\$ 198.68		
51040903	TIPO DE EVENTO 3	\$ 51.98		
51040905	TIPO DE EVENTO 5	\$ 438.95		
51040906	OTROS	\$ 1.21		
510401	DEPRECIACION DE MAQUINARIA Y EQUIPO		\$ 95,568.41	
51040101	TIPO DE EVENTO 1	\$ 54,938.56		
51040102	TIPO DE EVENTO 2	\$ 11,685.20		
51040103	TIPO DE EVENTO 3	\$ 3,057.17		
51040105	TIPO DE EVENTO 5	\$ 25,816.14		
51040106	OTROS	\$ 71.33		
510410	DEPRECIACION DE EQUIPO DE COMPUTO		\$ 905.84	
51041001	TIPO DE EVENTO 1	\$ 520.73		
51041002	TIPO DE EVENTO 2	\$ 110.76		
51041003	TIPO DE EVENTO 3	\$ 28.98		
51041005	TIPO DE EVENTO 5	\$ 244.70		
51041006	OTROS	\$ 0.68		
102010401	ACUMULADA DE INSTALACION			\$ 1,624.93

10201040101	TIPO DE EVENTO 1	\$	934.11	
10201040102	TIPO DE EVENTO 2	\$	198.68	
10201040103	TIPO DE EVENTO 3	\$	51.98	
10201040105	TIPO DE EVENTO 5	\$	438.95	
10201040106	OTROS	\$	1.21	
102010601	MULADA DE MAQUINARIA Y EQUIPO			\$ 95,568.41
10201060101	TIPO DE EVENTO 1	\$	54,938.56	
10201060102	TIPO DE EVENTO 2	\$	11,685.20	
10201060103	TIPO DE EVENTO 3	\$	3,057.17	
10201060105	TIPO DE EVENTO 5	\$	25,816.14	
10201060106	OTROS	\$	71.33	
102010801	MULADA DE EQUIPO DE COMPUTO			\$ 905.84
10201080101	TIPO DE EVENTO 1	\$	520.73	
10201080102	TIPO DE EVENTO 2	\$	110.76	
10201080103	TIPO DE EVENTO 3	\$	28.98	
10201080105	TIPO DE EVENTO 5	\$	244.70	
10201080106	OTROS	\$	0.68	
P/R DEPRECIACION DE LOS EQUIPOS AÑO 2019				
CUENTA	NOMBRE	AUXILIAR	DEBE	HABER
18				
51	COSTO DE SERVICIO		\$ 98,099.19	
510409	DEPRECIACION DE INSTALACION			\$ 1,624.93
51040901	TIPO DE EVENTO 1	\$	934.11	
51040902	TIPO DE EVENTO 2	\$	198.68	
51040903	TIPO DE EVENTO 3	\$	51.98	
51040905	TIPO DE EVENTO 5	\$	438.95	
51040906	OTROS	\$	1.21	
510401	DEPRECIACION DE MAQUINARIA Y EQUIPO			\$ 95,568.41
51040101	TIPO DE EVENTO 1	\$	54,938.56	
51040102	TIPO DE EVENTO 2	\$	11,685.20	
51040103	TIPO DE EVENTO 3	\$	3,057.17	
51040105	TIPO DE EVENTO 5	\$	25,816.14	
51040106	OTROS	\$	71.33	
510410	DEPRECIACION DE EQUIPO DE COMPUTO			\$ 905.84
51041001	TIPO DE EVENTO 1	\$	520.73	
51041002	TIPO DE EVENTO 2	\$	110.76	
51041003	TIPO DE EVENTO 3	\$	28.98	
51041005	TIPO DE EVENTO 5	\$	244.70	
51041006	OTROS	\$	0.68	
P/R DEPRECIACION DE LOS EQUIPOS AL COSTO DEL SERVICIO AÑO 2019				

ASIENTO CONTABLE DE DEPRECIACION DE LOS EQUIPOS 2020				
CUENTA	NOMBRE	AUXILIAR	DEBE	HABER
19				
510409	DEPRECIACION DE INSTALACION		\$ 6,344.85	
51040901	TIPO DE EVENTO 1	\$ 4,483.53		
51040905	TIPO DE EVENTO 5	\$ 1,859.83		
51040906	OTROS	\$ 1.49		
510401	DEPRECIACION DE MAQUINARIA Y EQUIPO		\$ 98,214.43	
51040101	TIPO DE EVENTO 1	\$ 69,402.22		
51040105	TIPO DE EVENTO 5	\$ 28,789.07		
51040106	OTROS	\$ 23.13		
510410	DEPRECIACION DE EQUIPO DE COMPUTO		\$ 3,602.45	
51041001	TIPO DE EVENTO 1	\$ 2,545.63		
51041005	TIPO DE EVENTO 5	\$ 1,055.97		
51041006	OTROS	\$ 0.85		
102010401	ACION ACUMULADA DE INSTALACION			\$ 6,344.85
10201040101	TIPO DE EVENTO 1	\$ 4,483.53		
10201040105	TIPO DE EVENTO 5	\$ 1,859.83		
10201040106	OTROS	\$ 1.49		
102010601	MULADA DE MAQUINARIA Y EQUIPO			\$ 98,214.43
10201060101	TIPO DE EVENTO 1	\$ 69,402.22		
10201060105	TIPO DE EVENTO 5	\$ 28,789.07		
10201060106	OTROS	\$ 23.13		
102010801	MULADA DE EQUIPO DE COMPUTO			\$ 3,602.45
10201080101	TIPO DE EVENTO 1	\$ 2,545.63		
10201080105	TIPO DE EVENTO 5	\$ 1,055.97		
10201080106	OTROS	\$ 0.85		
P/R DEPRECIACION DE LOS EQUIPOS AÑO 2020				
CUENTA	NOMBRE	AUXILIAR	DEBE	HABER
20				
51	COSTO DE SERVICIO		\$ 108,161.73	
510409	DEPRECIACION DE INSTALACION			\$ 6,344.85
51040901	TIPO DE EVENTO 1	\$ 4,483.53		
51040905	TIPO DE EVENTO 5	\$ 1,859.83		
51040906	OTROS	\$ 1.49		
510401	DEPRECIACION DE MAQUINARIA Y EQUIPO			\$ 98,214.43
51040101	TIPO DE EVENTO 1	\$ 69,402.22		
51040105	TIPO DE EVENTO 5	\$ 28,789.07		
51040106	OTROS	\$ 23.13		
510410	DEPRECIACION DE EQUIPO DE COMPUTO			\$ 3,602.45
51041001	TIPO DE EVENTO 1	\$ 2,545.63		
51041005	TIPO DE EVENTO 5	\$ 1,055.97		
51041006	OTROS	\$ 0.85		

P/R DEPRECIACION DE LOS EQUIPOS AL COSTO DEL SERVICIO AÑO 2020

ASIENTO CONTABLE DE DEPRECIACION DE LOS EQUIPOS 2021				
CUENTA	NOMBRE	AUXILIAR	DEBE	HABER
21				
510409	DEPRECIACION DE INSTALACION		\$ 6,294.54	
51040901	TIPO DE EVENTO 1	\$ 5,193.00		
51040905	TIPO DE EVENTO 5	\$ 1,101.54		
510401	DEPRECIACION DE MAQUINARIA Y EQUIPO		\$ 101,434.48	
51040101	TIPO DE EVENTO 1	\$ 83,683.45		
51040105	TIPO DE EVENTO 5	\$ 17,751.03		
510410	DEPRECIACION DE EQUIPO DE COMPUTO		\$ 3,597.41	
51041001	TIPO DE EVENTO 1	\$ 2,967.86		
51041005	TIPO DE EVENTO 5	\$ 629.55		
102010401	ACION ACUMULADA DE INSTALACION			\$ 6,294.54
10201040101	TIPO DE EVENTO 1	\$ 5,193.00		
10201040105	TIPO DE EVENTO 5	\$ 1,101.54		
102010601	MULADA DE MAQUINARIA Y EQUIPO			\$ 101,434.48
10201060101	TIPO DE EVENTO 1	\$ 83,683.45		
10201060105	TIPO DE EVENTO 5	\$ 17,751.03		
102010801	MULADA DE EQUIPO DE COMPUTO			\$ 3,597.41
10201080101	TIPO DE EVENTO 1	\$ 2,967.86		
10201080105	TIPO DE EVENTO 5	\$ 629.55		
P/R DEPRECIACION DE LOS EQUIPOS AÑO 2021				
CUENTA	NOMBRE	AUXILIAR	DEBE	HABER
22				
51	COSTO DE SERVICIO		\$ 111,326.43	
510409	DEPRECIACION DE INSTALACION			\$ 6,294.54
51040901	TIPO DE EVENTO 1	\$ 5,193.00		
51040905	TIPO DE EVENTO 5	\$ 1,101.54		
510401	DEPRECIACION DE MAQUINARIA Y EQUIPO			\$ 101,434.48
51040101	TIPO DE EVENTO 1	\$ 83,683.45		
51040105	TIPO DE EVENTO 5	\$ 17,751.03		
510410	DEPRECIACION DE EQUIPO DE COMPUTO			\$ 3,597.41
51041001	TIPO DE EVENTO 1	\$ 2,967.86		
51041005	TIPO DE EVENTO 5	\$ 629.55		
P/R DEPRECIACION DE LOS EQUIPOS AL COSTO DEL SERVICIO AÑO 2021				

MANTENIMIENTO							
AÑO	TIPO DE EVENTO 1	TIPO DE EVENTO 2	TIPO DE EVENTO 3	TIPO DE EVENTO 4	TIPO DE EVENTO 5	OTROS	TOTAL
2018	\$ 5,205.19	\$ 5,017.05	\$ 1,411.05	\$ 3,762.79	\$ 24,667.16	\$ 1,412.09	\$ 41,475.32
2019	\$ 9,123.67	\$ 1,940.57	\$ 507.71	\$ -	\$ 4,287.30	\$ 11.85	\$ 15,871.08
2020	\$ 6,457.01	\$ -	\$ -	\$ -	\$ 2,678.46	\$ 2.15	\$ 9,137.63
2021	\$ 5,751.52	\$ -	\$ -	\$ -	\$ 1,220.02	\$ -	\$ 6,971.54

ASIENTO CONTABLE DE MANTENIMIENTO AÑO 2018				
CUENTA	NOMBRE	AUXILIAR	DEBE	HABER
23				
510406	MANTENIMIENTO Y REPARACIONES		\$ 41,475.32	
51040601	TIPO DE EVENTO 1	\$ 5,205.19		
51040602	TIPO DE EVENTO 2	\$ 5,017.05		
51040603	TIPO DE EVENTO 3	\$ 1,411.05		
51040604	TIPO DE EVENTO 4	\$ 3,762.79		
51040605	TIPO DE EVENTO 5	\$ 24,667.16		
51040606	OTROS	\$ 1,412.09		
1010102	BANCOS			\$ 41,475.32
P/R MANTENIMIENTO AÑO 2018				
CUENTA	NOMBRE	AUXILIAR	DEBE	HABER
24				
51	COSTO DE SERVICIO		\$ 41,475.32	
510406	MANTENIMIENTO Y REPARACIONES			\$ 41,475.32
P/R MANTENIMIENTO AÑO 2018				

ASIENTO CONTABLE DE MANTENIMIENTO AÑO 2019				
CUENTA	NOMBRE	AUXILIAR	DEBE	HABER
25				
510406	MANTENIMIENTO Y REPARACIONES		\$ 15,871.08	
51040601	TIPO DE EVENTO 1	\$ 9,123.67		
51040602	TIPO DE EVENTO 2	\$ 1,940.57		
51040603	TIPO DE EVENTO 3	\$ 507.71		
51040605	TIPO DE EVENTO 5	\$ 4,287.30		
51040606	OTROS	\$ 11.85		
1010102	BANCOS			\$ 15,871.08
P/R MANTENIMIENTO AÑO 2019				
CUENTA	NOMBRE	AUXILIAR	DEBE	HABER
26				

51	COSTO DE SERVICIO		\$	15,871.08	
510406	MANTENIMIENTO Y REPARACIONES				\$ 15,871.08
P/R MANTENIMIENTO AL COSTO DEL SERVICIO AÑO 2019					

ASIENTO CONTABLE DE MANTENIMIENTO AÑO 2020					
CUENTA	NOMBRE	AUXILIAR	DEBE	HABER	
27					
510406	MANTENIMIENTO Y REPARACIONES		\$	9,137.63	
51040601	TIPO DE EVENTO 1	\$ 6,457.01			
51040605	TIPO DE EVENTO 5	\$ 2,678.46			
51040106	OTROS	\$ 2.15			
1010102	BANCOS				\$ 9,137.63
P/R MANTENIMIENTO AÑO 2020					
CUENTA	NOMBRE	AUXILIAR	DEBE	HABER	
28					
51	COSTO DE SERVICIO		\$	9,137.63	
510406	MANTENIMIENTO Y REPARACIONES				\$ 9,137.63
P/R MANTENIMIENTO AL COSTO DEL SERVICIO AÑO 2020					

ASIENTO CONTABLE DE MANTENIMIENTO AÑO 2021					
CUENTA	NOMBRE	AUXILIAR	DEBE	HABER	
29					
510406	MANTENIMIENTO Y REPARACIONES		\$	6,971.54	
51040601	TIPO DE EVENTO 1	\$ 5,751.52			
51040602	TIPO DE EVENTO 5	\$ 1,220.02			
1010102	BANCOS				\$ 6,971.54
P/R MANTENIMIENTO DEL AÑO 2021					
CUENTA	NOMBRE	AUXILIAR	DEBE	HABER	
30					
51	COSTO DE SERVICIO		\$	6,971.54	
510406	MANTENIMIENTO Y REPARACIONES				\$ 6,971.54
P/R MANTENIMIENTO AL COSTO DEL SERVICIO AÑO 2021					

REMUNERACION Y BENEFICIOS SOCIALES ADMINISTRATIVOS							
AÑO	PO DE EVENTO	TIPO DE EVENTO 2	IPO DE EVENTO	PO DE EVENTO	PO DE EVENTO	OTROS	TOTAL
2018	\$ 6,031.19	\$ 5,813.19	\$ 1,634.96	\$ 4,359.89	\$ 28,581.53	\$ 1,636.17	\$ 48,056.93
2019	\$ 27,635.26	\$ 5,877.90	\$ 1,537.82	\$ -	\$ 12,986.06	\$ 35.88	\$ 48,072.93
2020	\$ 33,978.72	\$ -	\$ -	\$ -	\$ 14,094.88	\$ 11.33	\$ 48,084.93
2021	\$ 39,670.07	\$ -	\$ -	\$ -	\$ 8,414.86	\$ -	\$ 48,084.93
SUELDO DE LIMPIEZA							
AÑO	PO DE EVENTO	TIPO DE EVENTO 2	IPO DE EVENTO	PO DE EVENTO	PO DE EVENTO	OTROS	TOTAL
2018	\$ 2,396.06	\$ 2,309.46	\$ 649.54	\$ 1,732.09	\$ 11,354.83	\$ 650.02	\$ 19,092.00
2019	\$ 10,975.25	\$ 2,334.39	\$ 610.74	\$ -	\$ 5,157.37	\$ 14.25	\$ 19,092.00
2020	\$ 13,491.17	\$ -	\$ -	\$ -	\$ 5,596.34	\$ 4.50	\$ 19,092.00
2021	\$ 15,750.90	\$ -	\$ -	\$ -	\$ 3,341.10	\$ -	\$ 19,092.00
MANO DE OBRA INDIRECTA							
AÑO	PO DE EVENTO	TIPO DE EVENTO 2	IPO DE EVENTO	PO DE EVENTO	PO DE EVENTO	OTROS	TOTAL
2018	\$ 8,427.25	\$ 8,122.65	\$ 2,284.50	\$ 6,091.99	\$ 39,936.36	\$ 2,286.19	\$ 67,148.93
2019	\$ 38,610.50	\$ 8,212.29	\$ 2,148.56	\$ -	\$ 18,143.44	\$ 50.13	\$ 67,164.93
2020	\$ 47,469.89	\$ -	\$ -	\$ -	\$ 19,691.21	\$ 15.82	\$ 67,176.93
2021	\$ 55,420.97	\$ -	\$ -	\$ -	\$ 11,755.96	\$ -	\$ 67,176.93

ASIENTO CONTABLE DE MANO DE OBRA INDIRECTA AÑO 2018				
CUENTA	NOMBRE	AUXILIAR	DEBE	HABER
31				
5103	MANO DE OBRA INDIRECTA		\$ 67,148.93	
510301	SUELDOS Y BENEFICIOS SOCIALES	\$ 67,148.93		
51030101	TIPO DE EVENTO 1	\$ 8,427.25		
51030102	TIPO DE EVENTO 2	\$ 8,122.65		
51030103	TIPO DE EVENTO 3	\$ 2,284.50		
51030104	TIPO DE EVENTO 4	\$ 6,091.99		
51030105	TIPO DE EVENTO 5	\$ 39,936.36		
51030106	OTROS	\$ 2,286.19		
1010102	BANCOS			\$ 59,467.08
2010703	IESS POR PAGAR			\$ 7,681.84
201070301	APORTE PERSONAL 11.45%	\$ 4,242.96		
201070302	APORTE PATRONAL 9.15%	\$ 3,438.88		
P/R MANO DE OBRA INDIRECTA (SUELDOS ADMINISTRATIVOS Y LIMPIEZA) AÑO 2018				
CUENTA	NOMBRE	AUXILIAR	DEBE	HABER

32				
51	COSTO DE SERVICIO		\$ 67,148.93	
5103	MANO DE OBRA INDIRECTA			\$ 67,148.93
510301	SUELDOS Y BENEFICIOS SOCIALES	\$ 67,148.93		
51030101	TIPO DE EVENTO 1	\$ 8,427.25		
51030102	TIPO DE EVENTO 2	\$ 8,122.65		
51030103	TIPO DE EVENTO 3	\$ 2,284.50		
51030104	TIPO DE EVENTO 4	\$ 6,091.99		
51030105	TIPO DE EVENTO 5	\$ 39,936.36		
51030106	OTROS	\$ 2,286.19		
P/R MANO DE OBRA INDIRECTA AL COSTO DEL SERVICIO AÑO 2018				

ASIENTO CONTABLE DE MANO DE OBRA INDIRECTA AÑO 2019				
CUENTA	NOMBRE	AUXILIAR	DEBE	HABER
33				
5103	MANO DE OBRA INDIRECTA		\$ 67,164.93	
510301	SUELDOS Y BENEFICIOS SOCIALES	\$ 67,164.93		
51030101	TIPO DE EVENTO 1	\$ 38,610.50		
51030102	TIPO DE EVENTO 2	\$ 8,212.29		
51030103	TIPO DE EVENTO 3	\$ 2,148.56		
51030105	TIPO DE EVENTO 5	\$ 18,143.44		
51030106	OTROS	\$ 50.13		
1010102	BANCOS			\$ 59,483.08
2010703	IESS POR PAGAR			\$ 7,681.84
201070301	APORTE PERSONAL 11.45%	\$ 4,242.96		
201070302	APORTE PATRONAL 9.15%	\$ 3,438.88		
P/R MANO DE OBRA INDIRECTA (SUELDOS ADMINISTRATIVOS Y LIMPIEZA) AÑO 2019				
CUENTA	NOMBRE	AUXILIAR	DEBE	HABER
34				
51	COSTO DE SERVICIO		\$ 67,164.93	
5103	MANO DE OBRA INDIRECTA			\$ 67,164.93
510301	SUELDOS Y BENEFICIOS SOCIALES	\$ 67,164.93		
51030101	TIPO DE EVENTO 1	\$ 38,610.50		
51030102	TIPO DE EVENTO 2	\$ 8,212.29		
51030103	TIPO DE EVENTO 3	\$ 2,148.56		
51030105	TIPO DE EVENTO 5	\$ 18,143.44		

51030106	OTROS	\$	50.13	
P/R MANO DE OBRA INDIRECTA AL COSTO DEL SERVICIO AÑO 2019				

ASIENTO CONTABLE DE MANO DE OBRA INDIRECTA AÑO 2020				
CUENTA	NOMBRE	AUXILIAR	DEBE	HABER
35				
5103	MANO DE OBRA INDIRECTA		\$ 67,176.93	
510301	SUELDOS Y BENEFICIOS SOCIALES	\$ 67,176.93		
51030101	TIPO DE EVENTO 1	\$ 47,469.89		
51030105	TIPO DE EVENTO 5	\$ 19,691.21		
51030106	OTROS	\$ 15.82		
1010102	BANCOS			\$ 59,495.08
2010703	IESS POR PAGAR			\$ 7,681.84
201070301	APORTE PERSONAL 11.45%	\$ 4,242.96		
201070302	APORTE PATRONAL 9.15%	\$ 3,438.88		
P/R MANO DE OBRA INDIRECTA (SUELDOS ADMINISTRATIVOS Y LIMPIEZA) AÑO 2020				
CUENTA	NOMBRE	AUXILIAR	DEBE	HABER
36				
51	COSTO DE SERVICIO		\$ 67,176.93	
5103	MANO DE OBRA INDIRECTA			\$ 67,176.93
510301	SUELDOS Y BENEFICIOS SOCIALES	\$ 67,176.93		
51030101	TIPO DE EVENTO 1	\$ 47,469.89		
51030105	TIPO DE EVENTO 5	\$ 19,691.21		
51030106	OTROS	\$ 15.82		
P/R MANO DE OBRA INDIRECTA AL COSTO DEL SERVICIO AÑO 2020				

ASIENTO CONTABLE DE MANO DE OBRA INDIRECTA AÑO 2021				
CUENTA	NOMBRE	AUXILIAR	DEBE	HABER
37				
5103	MANO DE OBRA INDIRECTA		\$ 67,176.93	
510301	SUELDOS Y BENEFICIOS SOCIALES	\$ 67,176.93		
51030101	TIPO DE EVENTO 1	\$ 55,420.97		
51030105	TIPO DE EVENTO 5	\$ 11,755.96		
1010102	BANCOS			\$ 59,495.08

2010703	IESS POR PAGAR			\$ 7,681.84
201070301	APORTE PERSONAL 11.45%	\$ 4,242.96		
201070302	APORTE PATRONAL 9.15%	\$ 3,438.88		
P/R MANO DE OBRA INDIRECTA (SUELDOS ADMINISTRATIVOS Y LIMPIEZA) AÑO 2021				
CUENTA	NOMBRE	AUXILIAR	DEBE	HABER
38				
51	COSTO DE SERVICIO		\$ 67,176.93	
5103	MANO DE OBRA INDIRECTA			\$ 67,176.93
510301	SUELDOS Y BENEFICIOS SOCIALES	\$ 67,176.93		
51030101	TIPO DE EVENTO 1	\$ 55,420.97		
51030105	TIPO DE EVENTO 5	\$ 11,755.96		
P/R MANO DE OBRA INDIRECTA AL COSTO DEL SERVICIO AÑO 2021				

ENERGIA ELECTRICA							
AÑO	TIPO DE EVENTO 1	TIPO DE EVENTO 2	TIPO DE EVENTO 3	TIPO DE EVENTO 4	TIPO DE EVENTO 5	OTROS	TOTAL
2018	\$ 263.55	\$ 254.03	\$ 71.44	\$ 190.52	\$ 1,248.96	\$ 71.50	\$ 2,100.00
2019	\$ 1,365.87	\$ 290.51	\$ 76.01	\$ -	\$ 641.84	\$ 1.77	\$ 2,376.00
2020	\$ 661.41	\$ -	\$ -	\$ -	\$ 274.36	\$ 0.22	\$ 936.00
2021	\$ 792.00	\$ -	\$ -	\$ -	\$ 168.00	\$ -	\$ 960.00
SERVICIO TELEFONICO							
AÑO	TIPO DE EVENTO 1	TIPO DE EVENTO 2	TIPO DE EVENTO 3	TIPO DE EVENTO 4	TIPO DE EVENTO 5	OTROS	TOTAL
2018	\$ 22.31	\$ 21.50	\$ 6.05	\$ 16.13	\$ 105.73	\$ 6.05	\$ 177.78
2019	\$ 102.20	\$ 21.74	\$ 5.69	\$ -	\$ 48.02	\$ 0.13	\$ 177.78
2020	\$ 125.62	\$ -	\$ -	\$ -	\$ 52.11	\$ 0.04	\$ 177.78
2021	\$ 146.67	\$ -	\$ -	\$ -	\$ 31.11	\$ -	\$ 177.78
AGUA POTABLE							
AÑO	TIPO DE EVENTO 1	TIPO DE EVENTO 2	TIPO DE EVENTO 3	TIPO DE EVENTO 4	TIPO DE EVENTO 5	OTROS	TOTAL
2018	\$ 218.48	\$ 210.58	\$ 59.23	\$ 157.94	\$ 1,035.36	\$ 59.27	\$ 1,740.86
2019	\$ 1,916.74	\$ 407.68	\$ 106.66	\$ -	\$ 900.69	\$ 2.49	\$ 3,334.27
2020	\$ 1,243.49	\$ -	\$ -	\$ -	\$ 515.82	\$ 0.41	\$ 1,759.72
2021	\$ 351.46	\$ -	\$ -	\$ -	\$ 74.55	\$ -	\$ 426.01

ASIENTO CONTABLE DE SERVICIOS BASICOS AÑO 2018				
CUENTA	NOMBRE	AUXILIAR	DEBE	HABER
39				
510412	SERVICIOS BASICOS		\$ 4,018.64	
51041201	ENERGIA ELECTRICA	\$ 2,100.00		
5104120101	TIPO DE EVENTO 1	\$ 263.55		
5104120102	TIPO DE EVENTO 2	\$ 254.03		
5104120103	TIPO DE EVENTO 3	\$ 71.44		
5104120104	TIPO DE EVENTO 4	\$ 190.52		
5104120105	TIPO DE EVENTO 5	\$ 1,248.96		
5104120106	OTROS	\$ 71.50		
51041202	SERVICIO TELEFONICO	\$ 177.78		
5104120101	TIPO DE EVENTO 1	\$ 22.31		
5104120102	TIPO DE EVENTO 2	\$ 21.50		
5104120103	TIPO DE EVENTO 3	\$ 6.05		
5104120104	TIPO DE EVENTO 4	\$ 16.13		
5104120105	TIPO DE EVENTO 5	\$ 105.73		
5104120106	OTROS	\$ 6.05		
51041203	AGUA POTABLE	\$ 1,740.86		
5104120301	TIPO DE EVENTO 1	\$ 218.48		

5104120302	TIPO DE EVENTO 2	\$	210.58		
5104120303	TIPO DE EVENTO 3	\$	59.23		
5104120304	TIPO DE EVENTO 4	\$	157.94		
5104120305	TIPO DE EVENTO 5	\$	1,035.36		
5104120306	OTROS	\$	59.27		
1010102	BANCO			\$	4,018.64
P/R CONSUMO DE SERVICIOS BASICOS AÑO 2018					
CUENTA	NOMBRE	AUXILIAR	DEBE	HABER	
40					
51	COSTO DE SERVICIO	\$	4,018.64		
510412	SERVICIOS BASICOS			\$	4,018.64
51041201	ENERGIA ELECTRICA	\$	2,100.00		
5104120101	TIPO DE EVENTO 1	\$	263.55		
5104120102	TIPO DE EVENTO 2	\$	254.03		
5104120103	TIPO DE EVENTO 3	\$	71.44		
5104120104	TIPO DE EVENTO 4	\$	190.52		
5104120105	TIPO DE EVENTO 5	\$	1,248.96		
5104120106	OTROS	\$	71.50		
51041202	SERVICIO TELEFONICO	\$	177.78		
5104120101	TIPO DE EVENTO 1	\$	22.31		
5104120102	TIPO DE EVENTO 2	\$	21.50		
5104120103	TIPO DE EVENTO 3	\$	6.05		
5104120104	TIPO DE EVENTO 4	\$	16.13		
5104120105	TIPO DE EVENTO 5	\$	105.73		
5104120106	OTROS	\$	6.05		
51041203	AGUA POTABLE	\$	1,740.86		
5104120301	TIPO DE EVENTO 1	\$	218.48		
5104120302	TIPO DE EVENTO 2	\$	210.58		
5104120303	TIPO DE EVENTO 3	\$	59.23		
5104120304	TIPO DE EVENTO 4	\$	157.94		
5104120305	TIPO DE EVENTO 5	\$	1,035.36		
5104120306	OTROS	\$	59.27		
P/R CONSUMO DE SERVICIOS BASICOS AÑO 2018					

ASIENTO CONTABLE DE SERVICIOS BASICOS AÑO 2019					
CUENTA	NOMBRE	AUXILIAR	DEBE	HABER	
41					
510412	SERVICIOS BASICOS		\$	5,888.05	
51041201	ENERGIA ELECTRICA	\$	2,376.00		

5104120101	TIPO DE EVENTO 1	\$	1,365.87		
5104120102	TIPO DE EVENTO 2	\$	290.51		
5104120103	TIPO DE EVENTO 3	\$	76.01		
5104120105	TIPO DE EVENTO 5	\$	641.84		
5104120106	OTROS	\$	1.77		
51041202	SERVICIO TELEFONICO	\$	177.78		
5104120101	TIPO DE EVENTO 1	\$	102.20		
5104120102	TIPO DE EVENTO 2	\$	21.74		
5104120103	TIPO DE EVENTO 3	\$	5.69		
5104120105	TIPO DE EVENTO 5	\$	48.02		
5104120106	OTROS	\$	0.13		
51041203	AGUA POTABLE	\$	3,334.27		
5104120301	TIPO DE EVENTO 1	\$	1,916.74		
5104120302	TIPO DE EVENTO 2	\$	407.68		
5104120303	TIPO DE EVENTO 3	\$	106.66		
5104120305	TIPO DE EVENTO 5	\$	900.69		
5104120306	OTROS	\$	2.49		
1010102		BANCO			\$ 5,888.05
P/R CONSUMO DE SERVICIOS BASICOS AÑO 2019					
CUENTA	NOMBRE	AUXILIAR	DEBE	HABER	
42					
51	COSTO DE SERVICIO	\$	5,888.05		
510412	SERVICIOS BASICOS				\$ 5,888.05
51041201	ENERGIA ELECTRICA	\$	2,376.00		
5104120101	TIPO DE EVENTO 1	\$	1,365.87		
5104120102	TIPO DE EVENTO 2	\$	290.51		
5104120103	TIPO DE EVENTO 3	\$	76.01		
5104120105	TIPO DE EVENTO 5	\$	641.84		
5104120106	OTROS	\$	1.77		
51041202	SERVICIO TELEFONICO	\$	177.78		
5104120101	TIPO DE EVENTO 1	\$	102.20		
5104120102	TIPO DE EVENTO 2	\$	21.74		
5104120103	TIPO DE EVENTO 3	\$	5.69		
5104120105	TIPO DE EVENTO 5	\$	48.02		
5104120106	OTROS	\$	0.13		
51041203	AGUA POTABLE	\$	3,334.27		
5104120301	TIPO DE EVENTO 1	\$	1,916.74		
5104120302	TIPO DE EVENTO 2	\$	407.68		
5104120303	TIPO DE EVENTO 3	\$	106.66		
5104120305	TIPO DE EVENTO 5	\$	900.69		
5104120306	OTROS	\$	2.49		

P/R CONSUMO DE SERVICIOS BASICOS AÑO 2019

ASIENTO CONTABLE DE SERVICIOS BASICOS AÑO 2020				
CUENTA	NOMBRE	AUXILIAR	DEBE	HABER
43				
510412	SERVICIOS BASICOS		\$ 2,873.09	
51041201	ENERGIA ELECTRICA	\$ 936.00		
5104120101	TIPO DE EVENTO 1	\$ 661.41		
5104120105	TIPO DE EVENTO 5	\$ 274.36		
5104120106	OTROS	\$ 0.22		
51041202	SERVICIO TELEFONICO	\$ 177.78		
5104120101	TIPO DE EVENTO 1	\$ 125.62		
5104120105	TIPO DE EVENTO 5	\$ 52.11		
5104120106	OTROS	\$ 0.04		
51041203	AGUA POTABLE	\$ 1,759.31		
5104120301	TIPO DE EVENTO 1	\$ 1,243.49		
5104120305	TIPO DE EVENTO 5	\$ 515.82		
5104120306	OTROS	\$ 0.41		
1010102	BANCO			\$ 2,873.09
P/R CONSUMO DE SERVICIOS BASICOS AÑO 2020				
CUENTA	NOMBRE	AUXILIAR	DEBE	HABER
44				
51	COSTO DE SERVICIO	\$ 2,873.09		
510412	SERVICIOS BASICOS			\$ 2,873.09
51041201	ENERGIA ELECTRICA	\$ 936.00		
5104120101	TIPO DE EVENTO 1	\$ 661.41		
5104120105	TIPO DE EVENTO 5	\$ 274.36		
5104120106	OTROS	\$ 0.22		
51041202	SERVICIO TELEFONICO	\$ 177.78		
5104120101	TIPO DE EVENTO 1	\$ 125.62		
5104120105	TIPO DE EVENTO 5	\$ 52.11		
5104120106	OTROS	\$ 0.04		
51041203	AGUA POTABLE	\$ 1,759.31		
5104120301	TIPO DE EVENTO 1	\$ 1,243.49		
5104120305	TIPO DE EVENTO 5	\$ 515.82		
5104120306	OTROS	\$ 0.41		
P/R CONSUMO DE SERVICIOS BASICOS AÑO 2020				

ASIENTO CONTABLE DE SERVICIOS BASICOS AÑO 2021

45

CUENTA	NOMBRE	AUXILIAR	DEBE	HABER
510412	SERVICIOS BASICOS		\$ 1,563.78	
51041201	ENERGIA ELECTRICA	\$ 960.00		
5104120101	TIPO DE EVENTO 1	\$ 792.00		
5104120105	TIPO DE EVENTO 5	\$ 168.00		
51041202	SERVICIO TELEFONICO	\$ 177.78		
5104120101	TIPO DE EVENTO 1	\$ 146.67		
5104120105	TIPO DE EVENTO 5	\$ 31.11		
51041203	AGUA POTABLE	\$ 426.01		
5104120301	TIPO DE EVENTO 1	\$ 351.46		
5104120305	TIPO DE EVENTO 5	\$ 74.55		
1010102	BANCO			\$ 1,563.78

P/R CONSUMO DE SERVICIOS BASICOS AÑO 2021

CUENTA	NOMBRE	AUXILIAR	DEBE	HABER
46				
51	COSTO DE SERVICIO	\$ 1,563.78		
510412	SERVICIOS BASICOS			\$ 1,563.78
51041201	ENERGIA ELECTRICA	\$ 960.00		
5104120101	TIPO DE EVENTO 1	\$ 792.00		
5104120105	TIPO DE EVENTO 5	\$ 168.00		
51041202	SERVICIO TELEFONICO	\$ 177.78		
5104120101	TIPO DE EVENTO 1	\$ 146.67		
5104120105	TIPO DE EVENTO 5	\$ 31.11		
51041203	AGUA POTABLE	\$ 426.01		
5104120301	TIPO DE EVENTO 1	\$ 351.46		
5104120305	TIPO DE EVENTO 5	\$ 74.55		

P/R CONSUMO DE SERVICIOS BASICOS AÑO 2021

TOTAL COSTO (MATERIALES DIRECTOS + MANO DE OBRA DIRECTA+ COSTOS INDIRECTOS DE FABRICACION)							
AÑO	PO DE EVENTO	TIPO DE EVENTO 2	TIPO DE EVENTO 3	TIPO DE EVENTO 4	TIPO DE EVENTO 5	OTROS	TOTAL
2018	\$ 36,055.27	\$ 34,752.06	\$ 9,774.02	\$ 26,064.05	\$ 170,864.32	\$ 9,781.26	\$ 287,290.98
2019	\$ 149,090.11	\$ 31,710.84	\$ 8,296.44	\$ -	\$ 70,058.83	\$ 193.58	\$ 259,349.80
2020	\$ 179,875.01	\$ -	\$ -	\$ -	\$ 74,614.82	\$ 59.96	\$ 254,549.79
2021	\$ 210,968.18	\$ -	\$ -	\$ -	\$ 44,750.83	\$ -	\$ 255,719.01

ASIENTO CONTABLE DE COSTOS TOTALES AÑO 2018				
CUENTA	NOMBRE	AUXILIAR	DEBE	HABER
47				
51	COSTO DE SERVICIO		\$ 287,290.98	
	TIPO DE EVENTO 1	\$ 36,055.27		
	TIPO DE EVENTO 2	\$ 34,752.06		
	TIPO DE EVENTO 3	\$ 9,774.02		
	TIPO DE EVENTO 4	\$ 26,064.05		
	TIPO DE EVENTO 5	\$ 170,864.32		
	OTROS	\$ 9,781.26		
5101	MATERIALES UTILIZADOS			\$ 10,517.87
	TIPO DE EVENTO 1	\$ 1,320.00		
	TIPO DE EVENTO 2	\$ 1,272.29		
	TIPO DE EVENTO 3	\$ 357.83		
	TIPO DE EVENTO 4	\$ 954.22		
	TIPO DE EVENTO 5	\$ 6,255.43		
	OTROS	\$ 358.10		
5102	MANO DE OBRA DIRECTA			\$ 67,200.00
	TIPO DE EVENTO 1	\$ 8,433.66		
	TIPO DE EVENTO 2	\$ 8,128.83		
	TIPO DE EVENTO 3	\$ 2,286.23		
	TIPO DE EVENTO 4	\$ 6,096.62		
	TIPO DE EVENTO 5	\$ 39,966.73		
	OTROS	\$ 2,287.93		
510409	DEPRECIACION DE INSTALACION			\$ 2,389.89
	TIPO DE EVENTO 1	\$ 299.93		
	TIPO DE EVENTO 2	\$ 289.09		
	TIPO DE EVENTO 3	\$ 81.31		
	TIPO DE EVENTO 4	\$ 216.82		

	TIPO DE EVENTO 5	\$	1,421.37		
	OTROS	\$	81.37		
510401	ACION DE MAQUINARIA Y EQUIPO				\$ 94,508.85
	TIPO DE EVENTO 1	\$	11,860.94		
	TIPO DE EVENTO 2	\$	11,432.23		
	TIPO DE EVENTO 3	\$	3,215.32		
	TIPO DE EVENTO 4	\$	8,574.18		
	TIPO DE EVENTO 5	\$	56,208.48		
	OTROS	\$	3,217.70		
510410	ACION DE EQUIPO DE COMPUTO				\$ 31.48
	TIPO DE EVENTO 1	\$	3.95		
	TIPO DE EVENTO 2	\$	3.81		
	TIPO DE EVENTO 3	\$	1.07		
	TIPO DE EVENTO 4	\$	2.86		
	TIPO DE EVENTO 5	\$	18.72		
	OTROS	\$	1.07		
510406	MANTENIMIENTO Y REPARACIONES				\$ 41,475.32
	TIPO DE EVENTO 1	\$	5,205.19		
	TIPO DE EVENTO 2	\$	5,017.05		
	TIPO DE EVENTO 3	\$	1,411.05		
	TIPO DE EVENTO 4	\$	3,762.79		
	TIPO DE EVENTO 5	\$	24,667.16		
	OTROS	\$	1,412.09		
5103	MANO DE OBRA INDIRECTA				\$ 67,148.93
	TIPO DE EVENTO 1	\$	8,427.25		
	TIPO DE EVENTO 2	\$	8,122.65		
	TIPO DE EVENTO 3	\$	2,284.50		
	TIPO DE EVENTO 4	\$	6,091.99		
	TIPO DE EVENTO 5	\$	39,936.36		
	OTROS	\$	2,286.19		
510412	SERVICIOS BASICOS				\$ 4,018.64
	TIPO DE EVENTO 1	\$	504.34		
	TIPO DE EVENTO 2	\$	486.11		
	TIPO DE EVENTO 3	\$	136.72		
	TIPO DE EVENTO 4	\$	364.58		
	TIPO DE EVENTO 5	\$	2,390.06		
	OTROS	\$	136.82		

P/R COSTOS TOTALES

ASIENTO CONTABLE DE COSTOS TOTALES AÑO 2019				
CUENTA	NOMBRE	AUXILIAR	DEBE	HABER
48				
51	COSTO DE SERVICIO		\$ 259,349.80	
	TIPO DE EVENTO 1	\$ 149,090.11		
	TIPO DE EVENTO 2	\$ 31,710.84		
	TIPO DE EVENTO 3	\$ 8,296.44		
	TIPO DE EVENTO 5	\$ 70,058.83		
	OTROS	\$ 193.58		
5101	MATERIALES UTILIZADOS			\$ 5,126.56
	TIPO DE EVENTO 1	\$ 2,947.06		
	TIPO DE EVENTO 2	\$ 626.83		
	TIPO DE EVENTO 3	\$ 164.00		
	TIPO DE EVENTO 5	\$ 1,384.85		
	OTROS	\$ 3.83		
5102	MANO DE OBRA DIRECTA			\$ 67,200.00
	TIPO DE EVENTO 1	\$ 38,630.66		
	TIPO DE EVENTO 2	\$ 8,216.58		
	TIPO DE EVENTO 3	\$ 2,149.69		
	TIPO DE EVENTO 5	\$ 18,152.91		
	OTROS	\$ 50.16		
510409	DEPRECIACION DE INSTALACION			\$ 1,624.93
	TIPO DE EVENTO 1	\$ 934.11		
	TIPO DE EVENTO 2	\$ 198.68		
	TIPO DE EVENTO 3	\$ 51.98		
	TIPO DE EVENTO 5	\$ 438.95		
	OTROS	\$ 1.21		
510401	DEPRECIACION DE MAQUINARIA Y EQUIPO			\$ 95,568.41
	TIPO DE EVENTO 1	\$ 54,938.56		
	TIPO DE EVENTO 2	\$ 11,685.20		
	TIPO DE EVENTO 3	\$ 3,057.17		
	TIPO DE EVENTO 5	\$ 25,816.14		
	OTROS	\$ 71.33		
510410	DEPRECIACION DE EQUIPO DE COMPUTO			\$ 905.84
	TIPO DE EVENTO 1	\$ 520.73		

	TIPO DE EVENTO 2	\$	110.76		
	TIPO DE EVENTO 3	\$	28.98		
	TIPO DE EVENTO 5	\$	244.70		
	OTROS	\$	0.68		
510406	MANTENIMIENTO Y REPARACIONES				\$ 15,871.08
	TIPO DE EVENTO 1	\$	9,123.67		
	TIPO DE EVENTO 2	\$	1,940.57		
	TIPO DE EVENTO 3	\$	507.71		
	TIPO DE EVENTO 5	\$	4,287.30		
	OTROS	\$	11.85		
5103	MANO DE OBRA INDIRECTA				\$ 67,164.93
	TIPO DE EVENTO 1	\$	38,610.50		
	TIPO DE EVENTO 2	\$	8,212.29		
	TIPO DE EVENTO 3	\$	2,148.56		
	TIPO DE EVENTO 5	\$	18,143.44		
	OTROS	\$	50.13		
510412	SERVICIOS BASICOS				\$ 5,888.05
	TIPO DE EVENTO 1	\$	3,384.81		
	TIPO DE EVENTO 2	\$	719.93		
	TIPO DE EVENTO 3	\$	188.36		
	TIPO DE EVENTO 5	\$	1,590.55		
	OTROS	\$	4.39		
P/R COSTOS TOTALES					

ASIENTO CONTABLE DE COSTOS TOTALES AÑO 2020				
CUENTA	NOMBRE	AUXILIAR	DEBE	HABER
49				
51	COSTO DE SERVICIO		\$ 254,549.79	
	TIPO DE EVENTO 1	\$	179,875.01	
	TIPO DE EVENTO 5	\$	74,614.82	
	OTROS	\$	59.96	
5102	MANO DE OBRA DIRECTA			\$ 67,200.00
	TIPO DE EVENTO 1	\$	47,486.19	
	TIPO DE EVENTO 5	\$	19,697.98	
	OTROS	\$	15.83	
510409	DEPRECIACION DE INSTALACION			\$ 6,344.85
	TIPO DE EVENTO 1	\$	4,483.53	

	TIPO DE EVENTO 5	\$	1,859.83		
	OTROS	\$	1.49		
510401	ACION DE MAQUINARIA Y EQUIPO				\$ 98,214.43
	TIPO DE EVENTO 1	\$	69,402.22		
	TIPO DE EVENTO 5	\$	28,789.07		
	OTROS	\$	23.13		
510410	ACION DE EQUIPO DE COMPUTO				\$ 3,602.45
	TIPO DE EVENTO 1	\$	2,545.63		
	TIPO DE EVENTO 5	\$	1,055.97		
	OTROS	\$	0.85		
510406	NTENIMIENTO Y REPARACIONES				\$ 9,137.63
	TIPO DE EVENTO 1	\$	6,457.01		
	TIPO DE EVENTO 5	\$	2,678.46		
	OTROS	\$	2.15		
5103	MANO DE OBRA INDIRECTA				\$ 67,176.93
	TIPO DE EVENTO 1	\$	47,469.89		
	TIPO DE EVENTO 5	\$	19,691.21		
	OTROS	\$	15.82		
510412	SERVICIOS BASICOS				\$ 2,873.50
	TIPO DE EVENTO 1	\$	2,030.53		
	TIPO DE EVENTO 5	\$	842.29		
	OTROS	\$	0.68		
P/R COSTOS TOTALES					

ASIENTO CONTABLE DE COSTOS TOTALES AÑO 2021				
CUENTA	NOMBRE	AUXILIAR	DEBE	HABER
50				
51	COSTO DE SERVICIO		\$ 255,719.01	
	TIPO DE EVENTO 1	\$	210,968.18	
	TIPO DE EVENTO 5	\$	44,750.83	
5102	MANO DE OBRA DIRECTA			\$ 68,680.33
	TIPO DE EVENTO 1	\$	56,661.27	
	TIPO DE EVENTO 5	\$	12,019.06	
510409	EPRECIACION DE INSTALACION			\$ 6,294.54
	TIPO DE EVENTO 1	\$	5,193.00	
	TIPO DE EVENTO 5	\$	1,101.54	
510401	ACION DE MAQUINARIA Y EQUIPO			\$ 101,434.48

	TIPO DE EVENTO 1	\$	83,683.45		
	TIPO DE EVENTO 5	\$	17,751.03		
510410	ACION DE EQUIPO DE COMPUTO				\$ 3,597.41
	TIPO DE EVENTO 1	\$	2,967.86		
	TIPO DE EVENTO 5	\$	629.55		
510406	NTENIMIENTO Y REPARACIONES				\$ 6,971.54
	TIPO DE EVENTO 1	\$	5,751.52		
	TIPO DE EVENTO 5	\$	1,220.02		
5103	MANO DE OBRA INDIRECTA				\$ 67,176.93
	TIPO DE EVENTO 1	\$	55,420.97		
	TIPO DE EVENTO 5	\$	11,755.96		
510412	SERVICIOS BASICOS				\$ 1,563.78
	TIPO DE EVENTO 1	\$	1,290.12		
	TIPO DE EVENTO 5	\$	273.66		
P/R COSTOS TOTALES					

AÑO	TIPO DE EVENTO 1	TIPO DE EVENTO 2	TIPO DE EVENTO 3	TIPO DE EVENTO 4	TIPO DE EVENTO 5	OTROS	TOTAL
2018	12.55%	12.10%	3.40%	9.07%	59.47%	3.40%	100.00%
2019	57.49%	12.23%	3.20%	0.00%	27.01%	0.07%	100.00%
2020	70.66%	0.00%	0.00%	0.00%	29.31%	0.02%	100.00%
2021	82.50%	0.00%	0.00%	0.00%	17.50%	0.00%	100.00%

INGRESOS							
AÑO	TIPO DE EVENTO 1	TIPO DE EVENTO 2	TIPO DE EVENTO 3	TIPO DE EVENTO 4	TIPO DE EVENTO 5	OTROS	TOTAL
2018	\$ 4,980.00	\$ 4,800.00	\$ 1,350.00	\$ 3,600.00	\$ 23,600.00	\$ 1,351.00	\$ 39,681.00
2019	\$ 48,520.00	\$ 10,320.00	\$ 2,700.00	\$ -	\$ 22,800.00	\$ 63.00	\$ 84,403.00
2020	\$ 13,500.00	\$ -	\$ -	\$ -	\$ 5,600.00	\$ 4.50	\$ 19,104.50
2021	\$ 13,200.00	\$ -	\$ -	\$ -	\$ 2,800.00	\$ -	\$ 16,000.00

COSTOS							
COSTOS DE MATERIALES DIRECTOS							
AÑO	TIPO DE EVENTO 1	TIPO DE EVENTO 2	TIPO DE EVENTO 3	TIPO DE EVENTO 4	TIPO DE EVENTO 5	OTROS	TOTAL
2018	\$ 1,320.00	\$ 1,272.29	\$ 357.83	\$ 954.22	\$ 6,255.43	\$ 358.10	\$ 10,517.87
2019	\$ 2,947.06	\$ 626.83	\$ 164.00	\$ -	\$ 1,384.85	\$ 3.83	\$ 5,126.56
2020	\$ -	\$ -	\$ -	\$ -	\$ -	\$ -	\$ -
2021	\$ -	\$ -	\$ -	\$ -	\$ -	\$ -	\$ -

COSTO VARIABLE

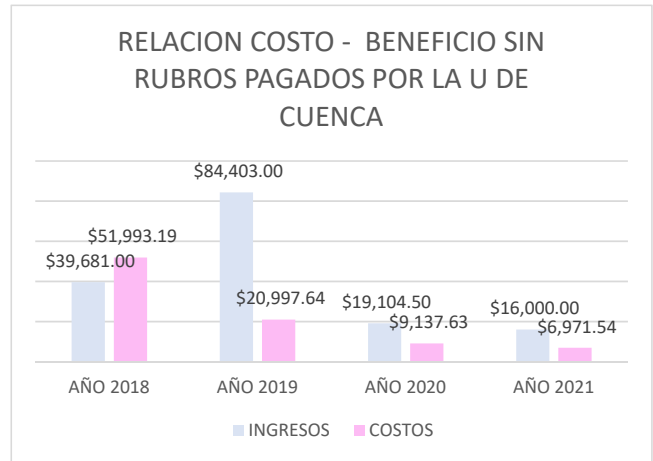
COSTOS INDIRECTOS DE FABRICACION							
MANTENIMIENTO							
AÑO	TIPO DE EVENTO 1	TIPO DE EVENTO 2	TIPO DE EVENTO 3	TIPO DE EVENTO 4	TIPO DE EVENTO 5	OTROS	TOTAL
2018	\$ 5,205.19	\$ 5,017.05	\$ 1,411.05	\$ 3,762.79	\$ 24,667.16	\$ 1,412.09	\$ 41,475.32
2019	\$ 9,123.67	\$ 1,940.57	\$ 507.71	\$ -	\$ 4,287.30	\$ 11.85	\$ 15,871.08
2020	\$ 6,457.01	\$ -	\$ -	\$ -	\$ 2,678.46	\$ 2.15	\$ 9,137.63
2021	\$ 5,751.52	\$ -	\$ -	\$ -	\$ 1,220.02	\$ -	\$ 6,971.54

COSTO FIJO

TOTAL COSTO (MATERIALES DIRECTOS +COSTOS INDIRECTOS DE FABRICACION)							
AÑO	TIPO DE EVENTO 1	TIPO DE EVENTO 2	TIPO DE EVENTO 3	TIPO DE EVENTO 4	TIPO DE EVENTO 5	OTROS	TOTAL
2018	\$ 6,525.19	\$ 6,289.34	\$ 1,768.88	\$ 4,717.01	\$ 30,922.59	\$ 1,770.19	\$ 51,993.19
2019	\$ 12,070.73	\$ 2,567.39	\$ 671.70	\$ -	\$ 5,672.15	\$ 15.67	\$ 20,997.64
2020	\$ 6,457.01	\$ -	\$ -	\$ -	\$ 2,678.46	\$ 2.15	\$ 9,137.63
2021	\$ 5,751.52	\$ -	\$ -	\$ -	\$ 1,220.02	\$ -	\$ 6,971.54

INGRESOS - COSTOS							
AÑO	TIPO DE EVENTO 1	TIPO DE EVENTO 2	TIPO DE EVENTO 3	TIPO DE EVENTO 4	TIPO DE EVENTO 5	OTROS	TOTAL
2018	\$ -1,545.19	\$ -1,489.34	\$ -418.88	\$ -1,117.01	\$ -7,322.59	\$ -419.19	\$ -12,312.19
2019	\$ 36,449.27	\$ 7,752.61	\$ 2,028.30	\$ -	\$ 17,127.85	\$ 47.33	\$ 63,405.36
2020	\$ 7,042.99	\$ -	\$ -	\$ -	\$ 2,921.54	\$ 2.35	\$ 9,966.87
2021	\$ 7,448.48	\$ -	\$ -	\$ -	\$ 1,579.98	\$ -	\$ 9,028.46

COSTO - BENEFICIO SIN RUBROS PAGADOS POR LA U			
	INGRESOS	COSTOS	VARIACION
AÑO 2018	\$ 39,681.00	\$ 51,993.19	\$ -12,312.19
AÑO 2019	\$ 84,403.00	\$ 20,997.64	\$ 63,405.36
AÑO 2020	\$ 19,104.50	\$ 9,137.63	\$ 9,966.87
AÑO 2021	\$ 16,000.00	\$ 6,971.54	\$ 9,028.46



NUMERO DE EVENTOS

AÑO	TIPO DE EVENTO 1	TIPO DE EVENTO 2	TIPO DE EVENTO 3	TIPO DE EVENTO 4	TIPO DE EVENTO 5	TOTAL
2018	4	4	2	6	59	75
2019	32	10	3	0	57	102
2020	8	0	0	0	14	22
2021	11	0	0	0	7	18
TOTAL	55	14	5	6	137	217

PRECIO UNITARIO DE VENTA

AÑO	TIPO DE EVENTO 1	TIPO DE EVENTO 2	TIPO DE EVENTO 3	TIPO DE EVENTO 4	TIPO DE EVENTO 5
2018	\$ 1,800.00	\$ 1,200.00	\$ 900.00	\$ 600.00	\$ 400.00
2019	\$ 1,800.00	\$ 1,200.00	\$ 900.00	\$ 600.00	\$ 400.00
2020	\$ 1,800.00	\$ 1,200.00	\$ 900.00	\$ 600.00	\$ 400.00
2021	\$ 1,200.00	\$ 1,080.00	\$ 840.00	\$ 840.00	\$ 400.00

COSTOS FIJOS

AÑO	TIPO DE EVENTO 1	TIPO DE EVENTO 2	TIPO DE EVENTO 3	TIPO DE EVENTO 4	TIPO DE EVENTO 5	OTROS	TOTAL
2018	\$ 5,205.19	\$ 5,017.05	\$ 1,411.05	\$ 3,762.79	\$ 24,667.16	\$ 1,412.09	\$ 41,475.32
2019	\$ 9,123.67	\$ 1,940.57	\$ 507.71	\$ -	\$ 4,287.30	\$ 11.85	\$ 15,871.08
2020	\$ 6,457.01	\$ -	\$ -	\$ -	\$ 2,678.46	\$ 2.15	\$ 9,137.63
2021	\$ 5,751.52	\$ -	\$ -	\$ -	\$ 1,220.02	\$ -	\$ 6,971.54

COSTOS VARIABLES

AÑO	TIPO DE EVENTO 1	TIPO DE EVENTO 2	TIPO DE EVENTO 3	TIPO DE EVENTO 4	TIPO DE EVENTO 5	OTROS	TOTAL
2018	\$ 1,320.00	\$ 1,272.29	\$ 357.83	\$ 954.22	\$ 6,255.43	\$ 358.10	\$ 10,517.87
2019	\$ 2,947.06	\$ 626.83	\$ 164.00	\$ -	\$ 1,384.85	\$ 3.83	\$ 5,126.56
2020	\$ -	\$ -	\$ -	\$ -	\$ -	\$ -	\$ -
2021	\$ -	\$ -	\$ -	\$ -	\$ -	\$ -	\$ -

TEATRO CARLOS CUEVA TAMARIZ**ESTADO DE RESULTADOS SIN COSTOS PAGADOS POR LA UNIVERSIDAD DE CUENCA**

AÑO 2018							
ESTADO DE RESULTADOS	TIPO DE EVENTO 1	TIPO DE EVENTO 2	TIPO DE EVENTO 3	TIPO DE EVENTO 4	TIPO DE EVENTO 5	OTROS INGRESOS	TOTAL
(+) INGRESOS	\$ 4,980.00	\$ 4,800.00	\$ 1,350.00	\$ 3,600.00	\$ 23,600.00	\$ 1,351.00	\$ 39,681.00
(-) COSTOS VARIABLES	\$ 1,320.00	\$ 1,272.29	\$ 357.83	\$ 954.22	\$ 6,255.43	\$ 358.10	\$ 10,517.87
(=) MARGEN DE	\$ 3,660.00	\$ 3,527.71	\$ 992.17	\$ 2,645.78	\$ 17,344.57	\$ 992.90	\$ 29,163.13
(-) COSTOS FIJOS	\$ 5,205.19	\$ 5,017.05	\$ 1,411.05	\$ 3,762.79	\$ 24,667.16	\$ 1,412.09	\$ 41,475.32
(=) PERDIDA	\$ -1,545.19	\$ -1,489.34	\$ -418.88	\$ -1,117.01	\$ -7,322.59	\$ -419.19	\$ -12,312.19

PUNTO DE EQUILIBRIO AÑO 2018 SIN COSTOS PAGADOS POR LA UNIVERSIDAD DE CUENCA						
PUNTO DE EQUILIBRIO	PO DE EVENTO 1	PO DE EVENTO 2	PO DE EVENTO 3	PO DE EVENTO 4	PO DE EVENTO 5	TOTAL
PRECIO UNITARIO	\$ 1,800.00	\$ 1,200.00	\$ 900.00	\$ 600.00	\$ 400.00	
COSTO DE VARIABLE UNITARIO	\$ 330.00	\$ 318.07	\$ 178.92	\$ 159.04	\$ 106.02	
MARGEN DE CONTRIBUCION	\$ 1,470.00	\$ 881.93	\$ 721.08	\$ 440.96	\$ 293.98	
MARGEN DE CONTRIBUCION	82%	73%	80%	73%	73%	
NIVEL DE INGRESOS	5%	5%	3%	8%	79%	100%
MARGEN PONDERADO	\$ 78.40	\$ 47.04	\$ 19.23	\$ 35.28	\$ 231.26	\$ 411.20
CANTIDAD DE EQUILIBRIO	4	6	2	9	84	104
COSTO FIJO UNITARIO	\$ 1,301.30	\$ 1,254.26	\$ 705.52	\$ 627.13	\$ 418.09	\$ 4,306.30
COSTO DE VENTA UNITARIO	\$ 1,631.30	\$ 1,572.34	\$ 884.44	\$ 786.17	\$ 524.11	\$ 5,398.35
PUNTO DE EQUILIBRIO \$	\$ 4,250.90	\$ 3,687.23	\$ 1,130.54	\$ 2,765.42	\$ 18,128.87	\$ 29,962.95
IGUALDAD A CERO EN CANTIDAD	\$ -	\$ -	\$ -	\$ -	\$ -	\$ -

TEATRO CARLOS CUEVA TAMARIZ							
ESTADO DE RESULTADOS SIN COSTOS PAGADOS POR LA UNIVERSIDAD DE CUENCA							
AÑO 2019							
ESTADO DE RESULTADOS	TIPO DE EVENTO 1	TIPO DE EVENTO 2	TIPO DE EVENTO 3	TIPO DE EVENTO 4	TIPO DE EVENTO 5	OTROS INGRESOS	TOTAL
(+) INGRESOS	\$ 48,520.00	\$ 10,320.00	\$ 2,700.00	\$ -	\$ 22,800.00	\$ 63.00	\$ -
(-) COSTOS VARIABLES	\$ 2,947.06	\$ 626.83	\$ 164.00	\$ -	\$ 1,384.85	\$ 3.83	\$ 4,306.30
(=) MARGEN DE	\$ 45,572.94	\$ 9,693.17	\$ 2,536.00	\$ -	\$ 21,415.15	\$ 59.17	\$ -4,306.30
(-) COSTOS FIJOS	\$ 9,123.67	\$ 1,940.57	\$ 507.71	\$ -	\$ 4,287.30	\$ 11.85	\$ 15,871.08
(=) PERDIDA	\$ 36,449.27	\$ 7,752.61	\$ 2,028.30	\$ -	\$ 17,127.85	\$ 47.33	\$ -20,177.38

PUNTO DE EQUILIBRIO AÑO 2019 SIN COSTOS PAGADOS POR LA UNIVERSIDAD DE CUENCA						
PUNTO DE EQUILIBRIO	PO DE EVENTO 1	PO DE EVENTO 2	PO DE EVENTO 3	PO DE EVENTO 4	PO DE EVENTO 5	TOTAL
PRECIO UNITARIO	\$ 1,800.00	\$ 1,200.00	\$ 900.00	\$ 600.00	\$ 400.00	
COSTO DE VARIABLE UNITARIO	\$ 92.10	\$ 62.68	\$ 54.67		\$ 24.30	
MARGEN DE CONTRIBUCION	\$ 1,707.90	\$ 1,137.32	\$ 845.33		\$ 375.70	
MARGEN DE CONTRIBUCION	95%	95%	94%		94%	
NIVEL DE INGRESOS	31%	10%	3%		56%	100%
MARGEN PONDERADO	\$ 535.81	\$ 111.50	\$ 24.86		\$ 209.95	\$ 882.13
CANTIDAD DE EQUILIBRIO	5	2	1		11	19
COSTO FIJO UNITARIO	\$ 285.11	\$ 194.06	\$ 169.24		\$ 75.22	\$ 723.62
COSTO DE VENTA UNITARIO	\$ 377.21	\$ 256.74	\$ 223.90		\$ 99.51	\$ 957.36
PUNTO DE EQUILIBRIO \$	\$ 8,656.86	\$ 1,839.20	\$ 476.87		\$ 4,026.89	\$ 14,999.82
IGUALDAD A CERO EN CANTIDAD	\$ -	\$ -	\$ -		\$ -	\$ -

TEATRO CARLOS CUEVA TAMARIZ							
ESTADO DE RESULTADOS SIN COSTOS PAGADOS POR LA UNIVERSIDAD DE CUENCA							
AÑO 2020							
ESTADO DE RESULTADOS	TIPO DE EVENTO 1	TIPO DE EVENTO 2	TIPO DE EVENTO 3	TIPO DE EVENTO 4	TIPO DE EVENTO 5	OTROS INGRESOS	TOTAL
(+) INGRESOS	\$ 13,500.00	\$ -	\$ -	\$ -	\$ 5,600.00	\$ 4.50	\$ 19,104.50
(-) COSTOS VARIABLES	\$ -	\$ -	\$ -	\$ -	\$ -	\$ -	\$ -
(=) MARGEN DE	\$ 13,500.00	\$ -	\$ -	\$ -	\$ 5,600.00	\$ 4.50	\$ 19,104.50
(-) COSTOS FIJOS	\$ 6,457.01	\$ -	\$ -	\$ -	\$ 2,678.46	\$ 2.15	\$ 9,137.63
(=) UTILIDAD	\$ 7,042.99	\$ -	\$ -	\$ -	\$ 2,921.54	\$ 2.35	\$ 9,966.87

PUNTO DE EQUILIBRIO AÑO 2020 SIN COSTOS PAGADOS POR LA UNIVERSIDAD DE CUENCA						
PUNTO DE EQUILIBRIO	PO DE EVENTO 1	PO DE EVENTO 2	PO DE EVENTO 3	PO DE EVENTO 4	PO DE EVENTO 5	TOTAL
PRECIO UNITARIO	\$ 1,800.00	\$ 1,200.00	\$ 900.00	\$ 600.00	\$ 400.00	
COSTO DE VARIABLE UNITARIO	\$ -	\$ -	\$ -	\$ -	\$ -	
MARGEN DE CONTRIBUCION	\$ 1,800.00	\$ 1,200.00	\$ 900.00		\$ 400.00	

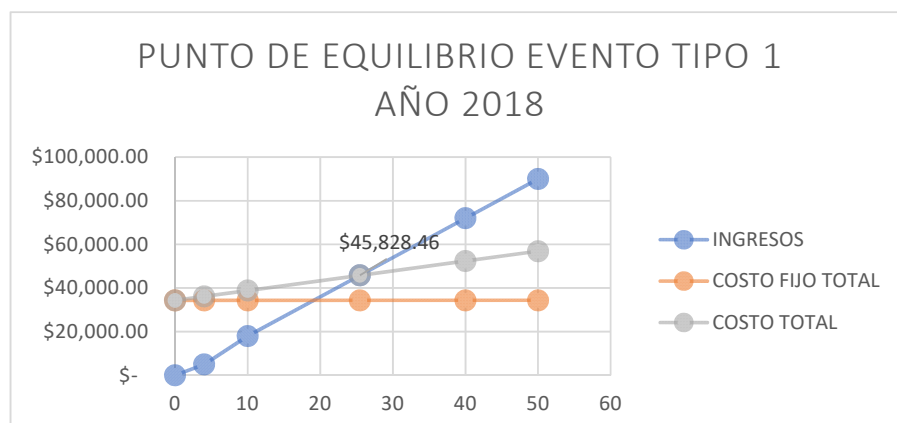
MARGEN DE CONTRIBUCION	100%	100%	100%		100%	
NIVEL DE INGRESOS	36%	0%	0%	0%	64%	100%
MARGEN PONDERADO	\$ 654.55	\$ -	\$ -		\$ 254.55	\$ 909.09
CANTIDAD DE EQUILIBRIO	4	0	0		7	10
COSTO FIJO UNITARIO	\$ 807.13				\$ 191.32	\$ 998.45
COSTO DE VENTA UNITARIO	\$ 807.13	\$ -	\$ -		\$ 191.32	\$ 998.45
PUNTO DE EQUILIBRIO \$	\$ 6,457.01	\$ -	\$ -		\$ 2,678.46	\$ 9,135.48
IGUALDAD A CERO EN CAN	\$ -	\$ -	\$ -		\$ -	\$ -

TEATRO CARLOS CUEVA TAMARIZ							
ESTADO DE RESULTADOS SIN COSTOS PAGADOS POR LA UNIVERSIDAD DE CUENCA							
AÑO 2021							
ESTADO DE RESULTADOS	TIPO DE EVENTO 1	TIPO DE EVENTO 2	TIPO DE EVENTO 3	TIPO DE EVENTO 4	TIPO DE EVENTO 5	OTROS INGRESOS	TOTAL
(+) INGRESOS	\$ 13,200.00	\$ -	\$ -	\$ -	\$ 2,800.00	\$ -	\$ 16,000.00
(-) COSTOS VARIABLES	\$ -	\$ -	\$ -	\$ -	\$ -	\$ -	\$ -
(=) MARGEN DE	\$ 13,200.00	\$ -	\$ -	\$ -	\$ 2,800.00	\$ -	\$ 16,000.00
(-) COSTOS FIJOS	\$ 5,751.52	\$ -	\$ -	\$ -	\$ 1,220.02	\$ -	\$ 6,971.54
(=) UTILIDAD	\$ 7,448.48	\$ -	\$ -	\$ -	\$ 1,579.98	\$ -	\$ 9,028.46

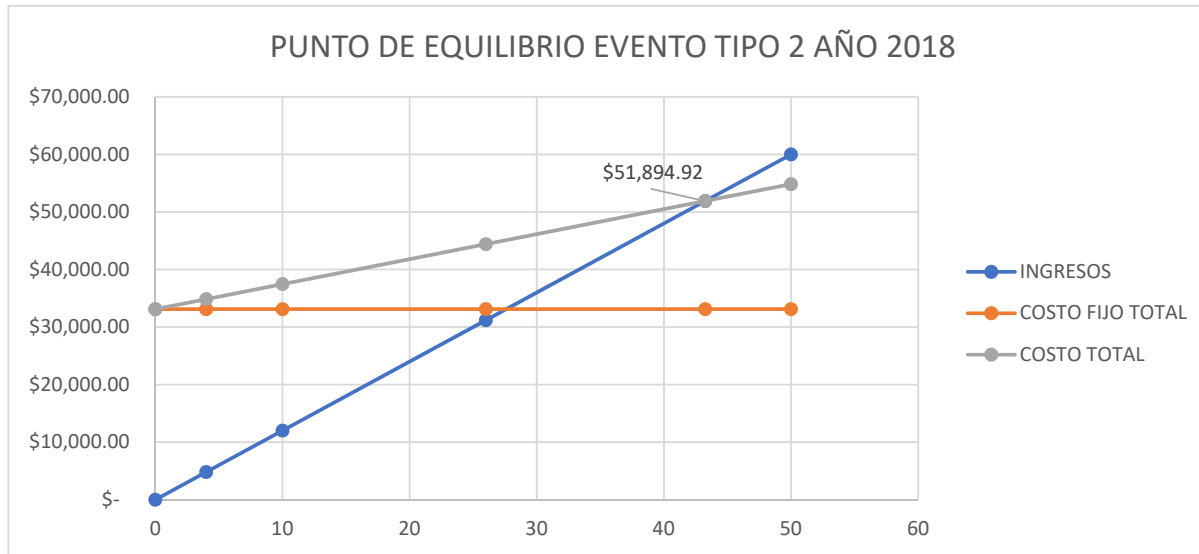
PUNTO DE EQUILIBRIO AÑO 2020 SIN COSTOS PAGADOS POR LA UNIVERSIDAD DE CUENCA						
PUNTO DE EQUILIBRIO	PO DE EVENTO 1	PO DE EVENTO 2	PO DE EVENTO 3	PO DE EVENTO 4	PO DE EVENTO 5	TOTAL
PRECIO UNITARIO	\$ 1,200.00	\$ 1,080.00	\$ 840.00	\$ 840.00	\$ 400.00	
COSTO DE VARIABLE UNITARIO	\$ -	\$ -	\$ -	\$ -	\$ -	
MARGEN DE CONTRIBUCION	\$ 1,200.00	\$ 1,080.00	\$ 840.00		\$ 400.00	
MARGEN DE CONTRIBUCION	100%	100%	100%		100%	
NIVEL DE INGRESOS	61%	0%	0%	0%	39%	100%
MARGEN PONDERADO	\$ 733.33	\$ -	\$ -		\$ 155.56	\$ 888.89
CANTIDAD DE EQUILIBRIO	5	0	0		3	8
COSTO FIJO UNITARIO	\$ 522.87				\$ 174.29	\$ 697.15
COSTO DE VENTA UNITARIO	\$ 522.87	\$ -	\$ -		\$ 174.29	\$ 697.15

PUNTO DE EQUILIBRIO \$	\$ 5,751.52	\$ -	\$ -		\$ 1,220.02	\$ 6,971.54
IGUALDAD A CERO EN CAN	\$ -	\$ -	\$ -		\$ -	\$ -

EVENTO TIPO 1						
PRECIO DE VENTA	UNIDADES	INGRESOS	COSTO FIJO TOTAL	COSTO VARIABLE PRESU	COSTO VARIABLE TOTAL	COSTO TOTAL
\$ 1,800.00	0	\$ -	\$ 34,358.40	\$ 450.51	\$ -	\$ 34,358.40
\$ 1,800.00	4	\$ 4,980.00	\$ 34,358.40	\$ 450.51	\$ 1,802.03	\$ 36,160.44
\$ 1,800.00	10	\$ 18,000.00	\$ 34,358.40	\$ 450.51	\$ 4,505.08	\$ 38,863.49
\$ 1,800.00	25	\$ 45,828.46	\$ 34,358.40	\$ 450.51	\$ 11,470.06	\$ 45,828.46
\$ 1,800.00	40	\$ 72,000.00	\$ 34,358.40	\$ 450.51	\$ 18,020.33	\$ 52,378.74
\$ 1,800.00	50	\$ 90,000.00	\$ 34,358.40	\$ 450.51	\$ 22,525.41	\$ 56,883.82

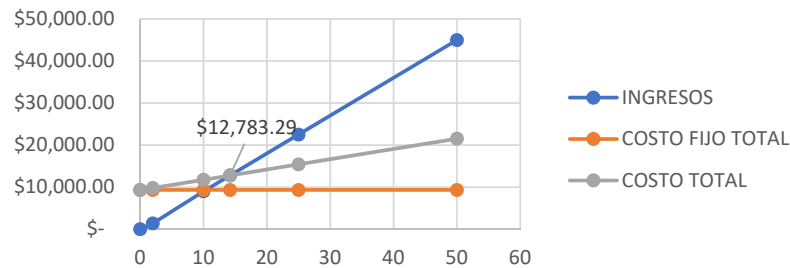


EVENTO TIPO 2						
PRECIO DE VENTA	UNIDADES	INGRESOS	COSTO FIJO TOTAL	COSTO VARIABLE PRESU	COSTO VARIABLE TOTAL	COSTO TOTAL
\$ 1,200.00	0	\$ -	\$ 33,116.53	\$ 434.22	\$ -	\$ 33,116.53
\$ 1,200.00	4	\$ 4,800.00	\$ 33,116.53	\$ 434.22	\$ 1,736.90	\$ 34,853.43
\$ 1,200.00	10	\$ 12,000.00	\$ 33,116.53	\$ 434.22	\$ 4,342.25	\$ 37,458.78
\$ 1,200.00	26	\$ 31,200.00	\$ 33,116.53	\$ 434.22	\$ 11,289.85	\$ 44,406.38
\$ 1,200.00	43	\$ 51,894.92	\$ 33,116.53	\$ 434.22	\$ 18,778.39	\$ 51,894.92
\$ 1,200.00	50	\$ 60,000.00	\$ 33,116.53	\$ 434.22	\$ 21,711.24	\$ 54,827.78



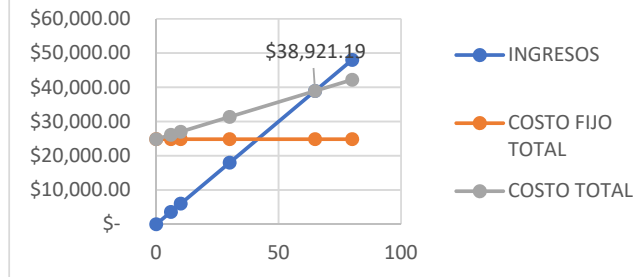
EVENTO TIPO 3							
PRECIO DE VENTA	UNIDADES	INGRESOS	COSTO FIJO TOTAL	COSTO VARIABLE P	COSTO VARIABLE TOTAL	COSTO TOTAL	
\$ 900.00	0	\$ -	\$ 9,314.03	\$ 244.25	\$ -	\$ 9,314.03	
\$ 900.00	2	\$ 1,350.00	\$ 9,314.03	\$ 244.25	\$ 488.50	\$ 9,802.53	
\$ 900.00	10	\$ 9,000.00	\$ 9,314.03	\$ 244.25	\$ 2,442.51	\$ 11,756.54	
\$ 900.00	14	\$ 12,783.29	\$ 9,314.03	\$ 244.25	\$ 3,469.26	\$ 12,783.29	
\$ 900.00	25	\$ 22,500.00	\$ 9,314.03	\$ 244.25	\$ 6,106.29	\$ 15,420.31	
\$ 900.00	50	\$ 45,000.00	\$ 9,314.03	\$ 244.25	\$ 12,212.57	\$ 21,526.60	

PUNTO DE EQUILIBRIO EVENTO TIPO 3 AÑO 2018

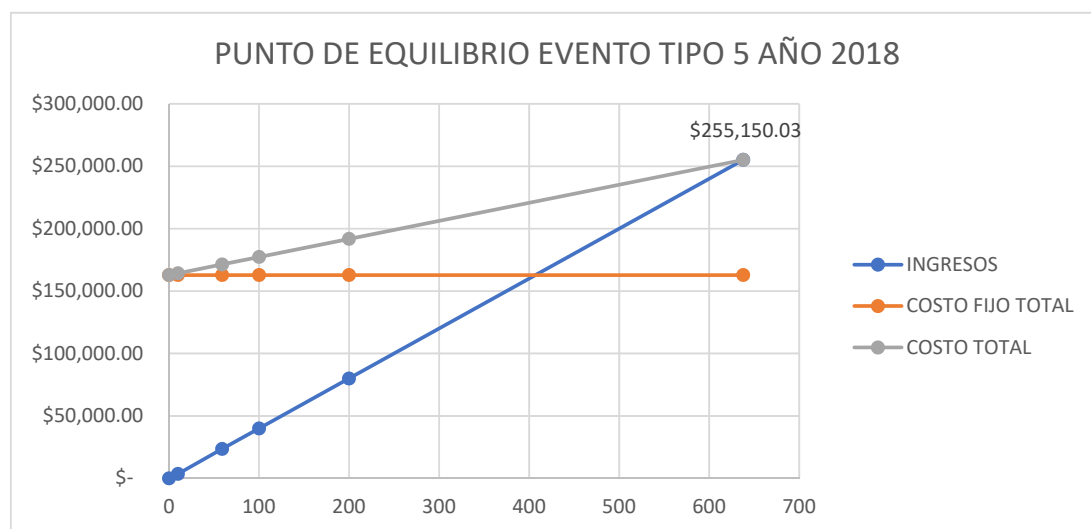


EVENTO TIPO 4						
PRECIO DE VENTA	UNIDADES	INGRESOS	COSTO FIJO TOTAL	COSTO VARIABLE P	COSTO VARIABLE TOTAL	COSTO TOTAL
\$ 600.00	0	\$ -	\$ 24,837.40	\$ 217.11	\$ -	\$ 24,837.40
\$ 600.00	6	\$ 3,600.00	\$ 24,837.40	\$ 217.11	\$ 1,302.67	\$ 26,140.08
\$ 600.00	10	\$ 6,000.00	\$ 24,837.40	\$ 217.11	\$ 2,171.12	\$ 27,008.52
\$ 600.00	30	\$ 18,000.00	\$ 24,837.40	\$ 217.11	\$ 6,513.37	\$ 31,350.77
\$ 600.00	65	\$ 38,921.19	\$ 24,837.40	\$ 217.11	\$ 14,083.79	\$ 38,921.19
\$ 600.00	80	\$ 48,000.00	\$ 24,837.40	\$ 217.11	\$ 17,368.99	\$ 42,206.39

PUNTO DE EQUILIBRIO EVENTO TIPO 4 AÑO 2018



EVENTO TIPO 4						
PRECIO DE VENTA	UNIDADES	INGRESOS	COSTO FIJO TOTAL	COSTO VARIABLE POR UNIDAD	COSTO VARIABLE TOTAL	COSTO TOTAL
\$ 400.00	0	\$ -	\$ 162,822.96	\$ 144.74	\$ -	\$ 162,822.96
\$ 400.00	10	\$ 3,600.00	\$ 162,822.96	\$ 144.74	\$ 1,447.42	\$ 164,270.37
\$ 400.00	59	\$ 23,600.00	\$ 162,822.96	\$ 144.74	\$ 8,539.76	\$ 171,362.71
\$ 400.00	100	\$ 40,000.00	\$ 162,822.96	\$ 144.74	\$ 14,474.16	\$ 177,297.12
\$ 400.00	200	\$ 80,000.00	\$ 162,822.96	\$ 144.74	\$ 28,948.32	\$ 191,771.28
\$ 400.00	638	\$ 255,150.03	\$ 162,822.96	\$ 144.74	\$ 92,327.07	\$ 255,150.03



NUMERO DE EVENTOS						
AÑO	TIPO DE EVENTO	TIPO DE EVENTO 2	TIPO DE EVENTO 3	TIPO DE EVENTO 4	TIPO DE EVENTO 5	TOTAL
2018	4	4	2	6	59	75
2019	32	10	3	0	57	102
2020	8	0	0	0	14	22
2021	11	0	0	0	7	18
TOTAL	55	14	5	6	137	217

PRECIO UNITARIO DE VENTA					
AÑO	TIPO DE EVENTO	TIPO DE EVENTO 2	TIPO DE EVENTO 3	TIPO DE EVENTO 4	TIPO DE EVENTO 5
2018	\$ 1,800.00	\$ 1,200.00	\$ 900.00	\$ 600.00	\$ 400.00
2019	\$ 1,800.00	\$ 1,200.00	\$ 900.00	\$ 600.00	\$ 400.00
2020	\$ 1,800.00	\$ 1,200.00	\$ 900.00	\$ 600.00	\$ 400.00
2021	\$ 1,200.00	\$ 1,080.00	\$ 840.00	\$ 840.00	\$ 400.00

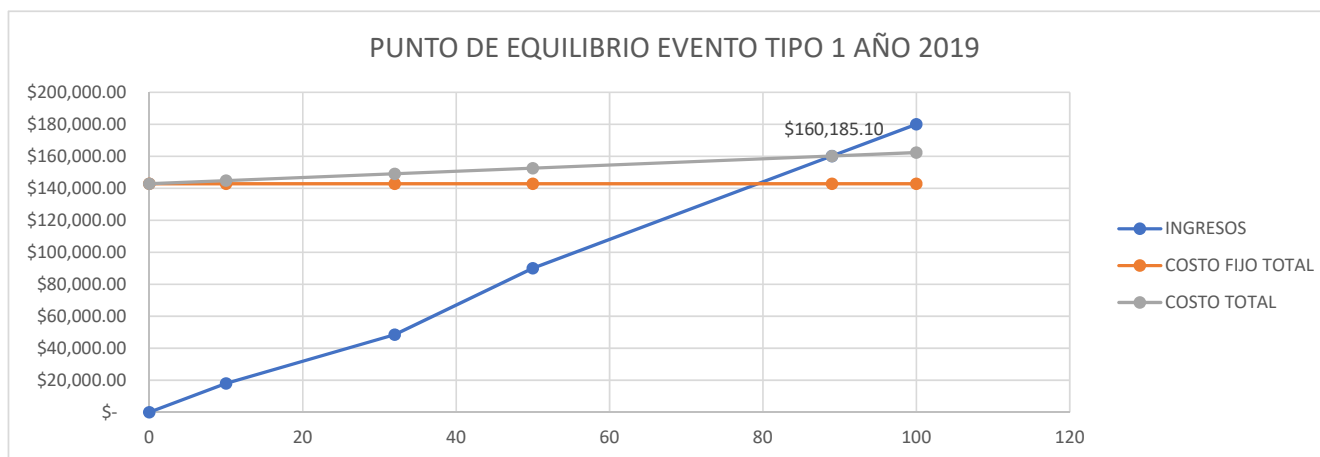
COSTOS FIJOS							
AÑO	TIPO DE EVENTO	TIPO DE EVENTO 2	TIPO DE EVENTO 3	TIPO DE EVENTO 4	TIPO DE EVENTO 5	OTROS COSTOS	TOTAL
2018	\$ 34,253.23	\$ 33,015.17	\$ 9,285.52	\$ 24,761.37	\$ 162,324.56	\$ 9,292.39	\$ 272,932.25
2019	\$ 142,860.44	\$ 30,385.81	\$ 7,949.78	\$ -	\$ 67,131.45	\$ 185.49	\$ 248,512.97
2020	\$ 177,970.10	\$ -	\$ -	\$ -	\$ 73,824.64	\$ 59.32	\$ 251,854.06
2021	\$ 209,824.73	\$ -	\$ -	\$ -	\$ 44,508.28	\$ -	\$ 254,333.00

COSTOS VARIABLES							
AÑO	TIPO DE EVENTO	TIPO DE EVENTO 2	TIPO DE EVENTO 3	TIPO DE EVENTO 4	TIPO DE EVENTO 5	OTROS COSTOS	TOTAL
2018	\$ 1,802.03	\$ 1,736.90	\$ 488.50	\$ 1,302.67	\$ 8,539.76	\$ 488.86	\$ 14,358.73
2019	\$ 6,229.67	\$ 1,325.03	\$ 346.66	\$ -	\$ 2,927.38	\$ 8.09	\$ 10,836.83
2020	\$ 1,904.91	\$ -	\$ -	\$ -	\$ 790.18	\$ 0.63	\$ 2,695.72
2021	\$ 1,143.46	\$ -	\$ -	\$ -	\$ 242.55	\$ -	\$ 1,386.01

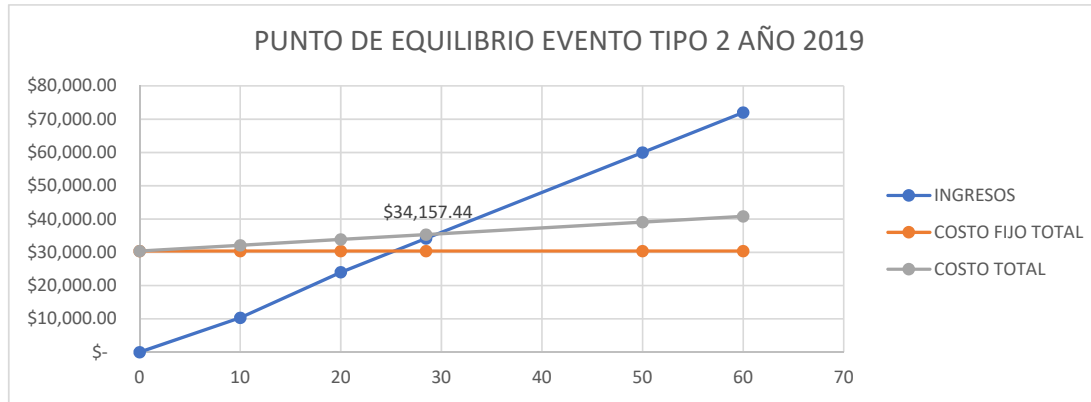
TEATRO CARLOS CUEVA TAMARIZ							
ESTADO DE RESULTADOS							
AÑO 2019							
ESTADO DE RESULTADO	TIPO DE EVENTO	TIPO DE EVENTO 2	TIPO DE EVENTO 3	TIPO DE EVENTO 4	TIPO DE EVENTO 5	OTROS INGRESOS	TOTAL
(+) INGRESOS	\$ 48,520.00	\$ 10,320.00	\$ 2,700.00	\$ -	\$ 22,800.00	\$ 63.00	\$ 84,403.00
(-) COSTOS	\$ 6,229.67	\$ 1,325.03	\$ 346.66	\$ -	\$ 2,927.38	\$ 8.09	\$ 10,836.83
(=) MARGEN DE	\$ 42,290.33	\$ 8,994.97	\$ 2,353.34	\$ -	\$ 19,872.62	\$ 54.91	\$ 73,566.17
(-) COSTOS	\$ 142,860.44	\$ 30,385.81	\$ 7,949.78	\$ -	\$ 67,131.45	\$ 185.49	\$ 248,512.97
(=) PERDIDA	\$ -100,570.11	\$ -21,390.84	\$ -5,596.44	\$ -	\$ -47,258.83	\$ -130.58	\$ -174,946.80

PUNTO DE EQUILIBRIO AÑO 2019						
PUNTO DE EQUI	TIPO DE EVENTO	TIPO DE EVENTO 2	TIPO DE EVENTO 3	TIPO DE EVENTO 4	TIPO DE EVENTO 5	TOTAL
PRECIO UNITARI	\$ 1,800.00	\$ 1,200.00	\$ 900.00	\$ 600.00	\$ 400.00	
COSTO DE VARI	\$ 194.68	\$ 132.50	\$ 115.55	\$ -	\$ 51.36	\$ 494.09
MARGEN DE CON	\$ 1,605.32	\$ 1,067.50	\$ 784.45	\$ 600.00	\$ 348.64	\$ 4,405.91
MARGEN DE CON	89%	89%	87%	100%	87%	
NIVEL DE INGRE	31.37%	9.80%	2.94%	0.00%	55.88%	100%
MARGEN PONDE	\$ 503.63	\$ 104.66	\$ 23.07	\$ -	\$ 194.83	\$ 826.19
CANTIDAD DE EC	89	28	10	0	193	320
COSTO FIJO UNI	\$ 4,464.39	\$ 3,038.58	\$ 2,649.93	\$ -	\$ 1,177.74	\$ 11,330.64
COSTO DE VENT	\$ 4,659.07	\$ 3,171.08	\$ 2,765.48	\$ -	\$ 1,229.10	\$ 11,824.73
PUNTO DE EQUI	\$ 160,185.10	\$ 34,157.44	\$ 9,120.84	\$ -	\$ 77,020.40	\$ 280,483.77
IGUALDAD A CER	\$ -	\$ -	\$ -	\$ -	\$ -	\$ -

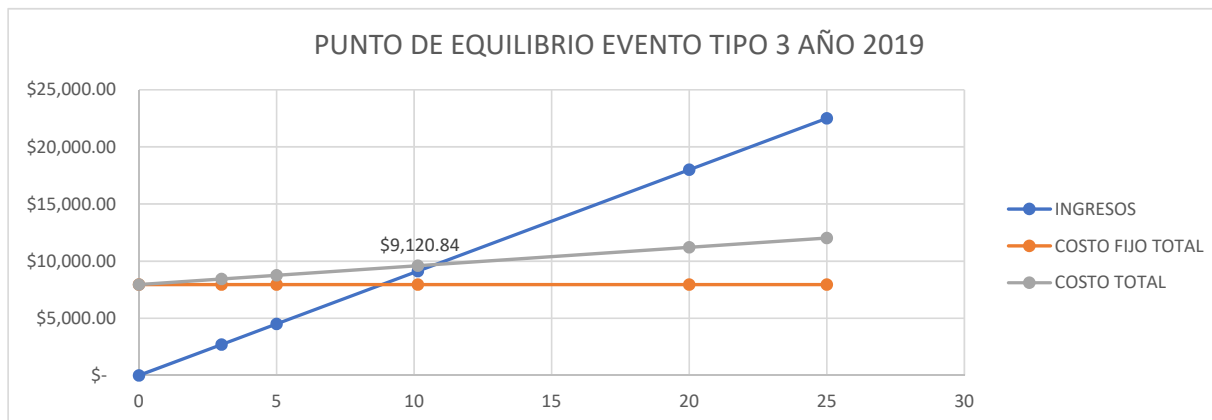
EVENTO TIPO 1						
PRECIO DE VENTA	UNIDADES	INGRESOS	COSTO FIJO TOTAL	COSTO VARIABLE PRESU	COSTO VARIABLE TOTAL	COSTO TOTAL
\$ 1,800.00	0	\$ -	\$ 142,860.44	\$ 194.68	\$ -	\$ 142,860.44
\$ 1,800.00	10	\$ 18,000.00	\$ 142,860.44	\$ 194.68	\$ 1,946.77	\$ 144,807.21
\$ 1,800.00	32	\$ 48,520.00	\$ 142,860.44	\$ 194.68	\$ 6,229.67	\$ 149,090.11
\$ 1,800.00	50	\$ 90,000.00	\$ 142,860.44	\$ 194.68	\$ 9,733.86	\$ 152,594.30
\$ 1,800.00	89	\$ 160,185.10	\$ 142,860.44	\$ 194.68	\$ 17,324.66	\$ 160,185.10
\$ 1,800.00	100	\$ 180,000.00	\$ 142,860.44	\$ 194.68	\$ 19,467.72	\$ 162,328.16



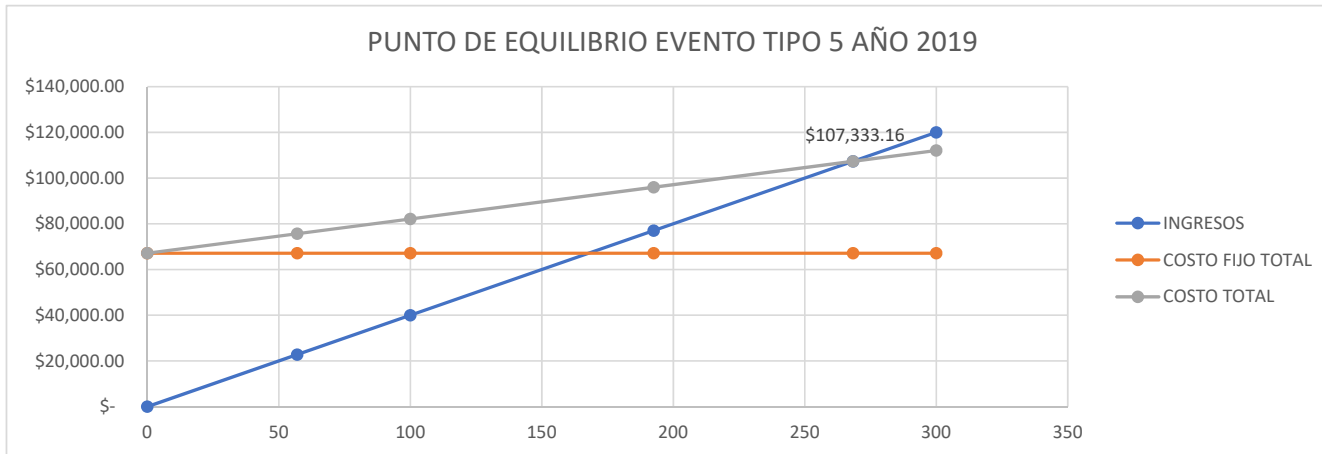
EVENTO TIPO 2						
PRECIO DE VENTA	UNIDADES	INGRESOS	COSTO FIJO TOTAL	COSTO VARIABLE PRESU	COSTO VARIABLE TOTAL	COSTO TOTAL
\$ 1,200.00	0	\$ -	\$ 30,385.81	\$ 173.69	\$ -	\$ 30,385.81
\$ 1,200.00	10	\$ 10,320.00	\$ 30,385.81	\$ 173.69	\$ 1,736.90	\$ 32,122.71
\$ 1,200.00	20	\$ 24,000.00	\$ 30,385.81	\$ 173.69	\$ 3,473.80	\$ 33,859.61
\$ 1,200.00	28	\$ 34,157.44	\$ 30,385.81	\$ 173.69	\$ 4,944.00	\$ 35,329.82
\$ 1,200.00	50	\$ 60,000.00	\$ 30,385.81	\$ 173.69	\$ 8,684.50	\$ 39,070.31
\$ 1,200.00	60	\$ 72,000.00	\$ 30,385.81	\$ 173.69	\$ 10,421.40	\$ 40,807.21



EVENTO TIPO 3							
PRECIO DE VENTA	UNIDADES	INGRESOS	COSTO FIJO TOTAL	COSTO VARIABLE PRESU	COSTO VARIABLE TOTAL	COSTO TOTAL	
\$ 900.00	0	\$ -	\$ 7,949.78	\$ 162.83	\$ -	\$ 7,949.78	
\$ 900.00	3	\$ 2,700.00	\$ 7,949.78	\$ 162.83	\$ 488.50	\$ 8,438.28	
\$ 900.00	5	\$ 4,500.00	\$ 7,949.78	\$ 162.83	\$ 814.17	\$ 8,763.95	
\$ 900.00	10	\$ 9,120.84	\$ 7,949.78	\$ 162.83	\$ 1,650.21	\$ 9,599.98	
\$ 900.00	20	\$ 18,000.00	\$ 7,949.78	\$ 162.83	\$ 3,256.69	\$ 11,206.46	
\$ 900.00	25	\$ 22,500.00	\$ 7,949.78	\$ 162.83	\$ 4,070.86	\$ 12,020.63	



EVENTO TIPO 5							
PRECIO DE VENTA	UNIDADES	INGRESOS	COSTO FIJO TOTAL	COSTO VARIABLE PRESU	COSTO VARIABLE TOTAL	COSTO TOTAL	
\$ 400.00	0	\$ -	\$ 67,131.45	\$ 149.82	\$ -	\$ 67,131.45	
\$ 400.00	57	\$ 22,800.00	\$ 67,131.45	\$ 149.82	\$ 8,539.76	\$ 75,671.21	
\$ 400.00	100	\$ 40,000.00	\$ 67,131.45	\$ 149.82	\$ 14,982.03	\$ 82,113.48	
\$ 400.00	193	\$ 77,020.40	\$ 67,131.45	\$ 149.82	\$ 28,848.04	\$ 95,979.49	
\$ 400.00	268	\$ 107,333.16	\$ 67,131.45	\$ 149.82	\$ 40,201.71	\$ 107,333.16	
\$ 400.00	300	\$ 120,000.00	\$ 67,131.45	\$ 149.82	\$ 44,946.08	\$ 112,077.53	



NUMERO DE EVENTOS						
AÑO	TIPO DE EVENTO 1	TIPO DE EVENTO 2	TIPO DE EVENTO 3	TIPO DE EVENTO 4	TIPO DE EVENTO 5	TOTAL
2018	4	4	2	6	59	75
2019	32	10	3	0	57	102
2020	8	0	0	0	14	22
2021	11	0	0	0	7	18
TOTAL	55	14	5	6	137	217

PRECIO UNITARIO DE VENTA					
AÑO	TIPO DE EVENTO 1	TIPO DE EVENTO 2	TIPO DE EVENTO 3	TIPO DE EVENTO 4	TIPO DE EVENTO 5
2018	\$ 1,800.00	\$ 1,200.00	\$ 900.00	\$ 600.00	\$ 400.00
2019	\$ 1,800.00	\$ 1,200.00	\$ 900.00	\$ 600.00	\$ 400.00
2020	\$ 1,800.00	\$ 1,200.00	\$ 900.00	\$ 600.00	\$ 400.00
2021	\$ 1,200.00	\$ 1,080.00	\$ 840.00	\$ 840.00	\$ 400.00

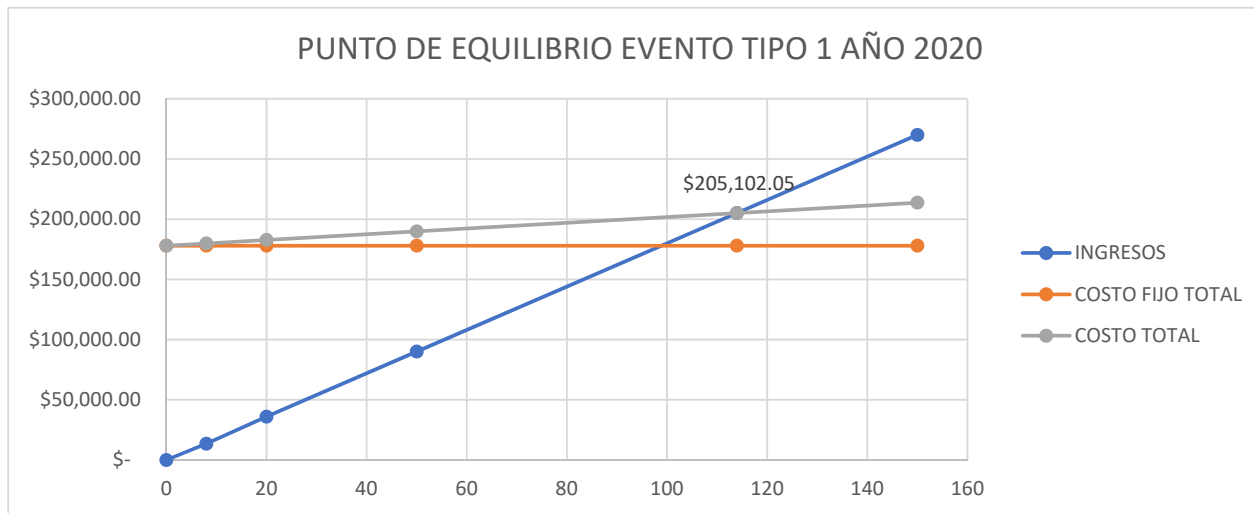
COSTOS FIJOS							
AÑO	TIPO DE EVENTO 1	TIPO DE EVENTO 2	TIPO DE EVENTO 3	TIPO DE EVENTO 4	TIPO DE EVENTO 5	OTROS COSTOS	TOTAL
2018	\$ 34,253.23	\$ 33,015.17	\$ 9,285.52	\$ 24,761.37	\$ 162,324.56	\$ 9,292.39	\$ 272,932.25
2019	\$ 142,860.44	\$ 30,385.81	\$ 7,949.78	\$ -	\$ 67,131.45	\$ 185.49	\$ 248,512.97
2020	\$ 177,970.10	\$ -	\$ -	\$ -	\$ 73,824.64	\$ 59.32	\$ 251,854.06
2021	\$ 209,824.73	\$ -	\$ -	\$ -	\$ 44,508.28	\$ -	\$ 254,333.00

COSTOS VARIABLES							
AÑO	TIPO DE EVENTO 1	TIPO DE EVENTO 2	TIPO DE EVENTO 3	TIPO DE EVENTO 4	TIPO DE EVENTO 5	OTROS COSTOS	TOTAL
2018	\$ 1,802.03	\$ 1,736.90	\$ 488.50	\$ 1,302.67	\$ 8,539.76	\$ 488.86	\$ 14,358.73
2019	\$ 6,229.67	\$ 1,325.03	\$ 346.66	\$ -	\$ 2,927.38	\$ 8.09	\$ 10,836.83
2020	\$ 1,904.91	\$ -	\$ -	\$ -	\$ 790.18	\$ 0.63	\$ 2,695.72
2021	\$ 1,143.46	\$ -	\$ -	\$ -	\$ 242.55	\$ -	\$ 1,386.01

TEATRO CARLOS CUEVA TAMARIZ							
ESTADO DE RESULTADOS							
AÑO 2020							
ESTADO DE RESULTADOS	TIPO DE EVENTO 1	TIPO DE EVENTO 2	TIPO DE EVENTO 3	TIPO DE EVENTO 4	TIPO DE EVENTO 5	OTROS INGRESOS	TOTAL
(+) INGRESOS	\$ 13,500.00	\$ -	\$ -	\$ -	\$ 5,600.00	\$ 4.50	\$ 19,104.50
(-) COSTOS	\$ 1,904.91	\$ -	\$ -	\$ -	\$ 790.18	\$ 0.63	\$ 2,695.72
(=) MARGEN DE	\$ 11,595.09	\$ -	\$ -	\$ -	\$ 4,809.82	\$ 3.87	\$ 16,408.78
(-) COSTOS FIJOS	\$ 177,970.10	\$ -	\$ -	\$ -	\$ 73,824.64	\$ 59.32	\$ 251,854.06
(=) PERDIDA	\$ -166,375.01	\$ -	\$ -	\$ -	\$ -69,014.82	\$ -55.46	\$ -235,445.29

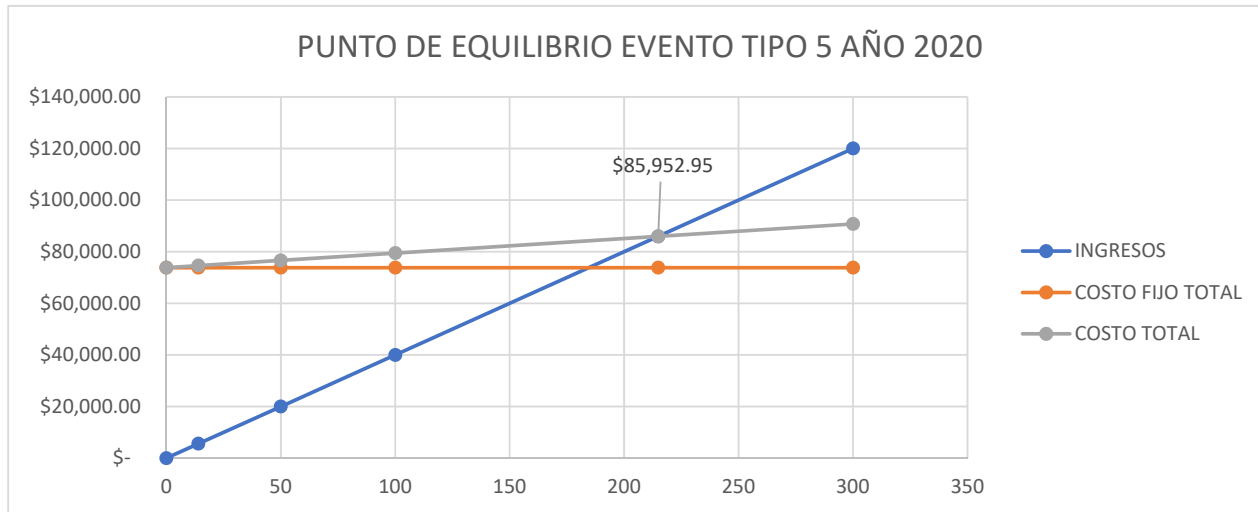
PUNTO DE EQUILIBRIO AÑO 2020						
PUNTO DE EQUILIBRIO	TIPO DE EVENTO 1	TIPO DE EVENTO 2	TIPO DE EVENTO 3	TIPO DE EVENTO 4	TIPO DE EVENTO 5	TOTAL
PRECIO UNITARIO	\$ 1,800.00	\$ 1,200.00	\$ 900.00	\$ 600.00	\$ 400.00	
COSTO DE VARIABLE	\$ 238.11	\$ -	\$ -	\$ -	\$ 56.44	\$ 294.55
MARGEN DE CONTRIBUCION	\$ 1,561.89	\$ 1,200.00	\$ 900.00	\$ 600.00	\$ 343.56	\$ 4,605.45
MARGEN DE CONTRIBUCION (%)	87%	100%	100%	100%	86%	
NIVEL DE INGRESOS	36.36%	0.00%	0.00%	0.00%	63.64%	100%
MARGEN PONDERADO	\$ 567.96	\$ -	\$ -	\$ -	\$ 218.63	\$ 786.59
CANTIDAD DE EQUIPOS	114	0	0	0	215	329
COSTO FIJO UNITARIO	\$ 22,246.26	\$ -	\$ -	\$ -	\$ 5,273.19	\$ 27,519.45
COSTO DE VENTA	\$ 22,484.38	\$ -	\$ -	\$ -	\$ 5,329.63	\$ 27,814.01
PUNTO DE EQUILIBRIO	\$ 205,102.05	\$ -	\$ -	\$ -	\$ 85,952.95	\$ 291,055.00
IGUALDAD A CERCANO	\$ -	\$ -	\$ -	\$ -	\$ -	\$ -

EVENTO TIPO 1						
PRECIO DE VENTA	UNIDADES	INGRESOS	COSTO FIJO TOTAL	COSTO VARIABLE PRESU	COSTO VARIABLE TOTAL	COSTO TOTAL
\$ 1,800.00	0	\$ -	\$ 177,970.10	\$ 238.11	\$ -	\$ 177,970.10
\$ 1,800.00	8	\$ 13,500.00	\$ 177,970.10	\$ 238.11	\$ 1,904.91	\$ 179,875.01
\$ 1,800.00	20	\$ 36,000.00	\$ 177,970.10	\$ 238.11	\$ 4,762.26	\$ 182,732.37
\$ 1,800.00	50	\$ 90,000.00	\$ 177,970.10	\$ 238.11	\$ 11,905.66	\$ 189,875.76
\$ 1,800.00	114	\$ 205,102.05	\$ 177,970.10	\$ 238.11	\$ 27,131.94	\$ 205,102.05
\$ 1,800.00	150	\$ 270,000.00	\$ 177,970.10	\$ 238.11	\$ 35,716.98	\$ 213,687.08



EVENTO TIPO 5						
PRECIO DE VENTA	UNIDADES	INGRESOS	COSTO FIJO TOTAL	COSTO VARIABLE PRESU	COSTO VARIABLE TOTAL	COSTO TOTAL
\$ 400.00	0	\$ -	\$ 73,824.64	\$ 56.44	\$ -	\$ 73,824.64
\$ 400.00	14	\$ 5,600.00	\$ 73,824.64	\$ 56.44	\$ 790.18	\$ 74,614.82
\$ 400.00	50	\$ 20,000.00	\$ 73,824.64	\$ 56.44	\$ 2,822.08	\$ 76,646.72
\$ 400.00	100	\$ 40,000.00	\$ 73,824.64	\$ 56.44	\$ 5,644.16	\$ 79,468.80

\$ 400.00	215	\$ 85,952.95	\$ 73,824.64	\$ 56.44	\$ 12,128.31	\$ 85,952.95
\$ 400.00	300	\$ 120,000.00	\$ 73,824.64	\$ 56.44	\$ 16,932.49	\$ 90,757.13



NUMERO DE EVENTOS						
AÑO	PO DE EVENTO	TIPO DE EVENTO 2	PO DE EVENTO	PO DE EVENTO	PO DE EVENTO	TOTAL
2018	4	4	2	6	59	75
2019	32	10	3	0	57	102
2020	8	0	0	0	14	22
2021	11	0	0	0	7	18
TOTAL	55	14	5	6	137	217

PRECIO UNITARIO DE VENTA					
AÑO	PO DE EVENTO	TIPO DE EVENTO 2	PO DE EVENTO	PO DE EVENTO	PO DE EVENTO 5
2018	\$ 1,800.00	\$ 1,200.00	\$ 900.00	\$ 600.00	\$ 400.00
2019	\$ 1,800.00	\$ 1,200.00	\$ 900.00	\$ 600.00	\$ 400.00
2020	\$ 1,800.00	\$ 1,200.00	\$ 900.00	\$ 600.00	\$ 400.00
2021	\$ 1,200.00	\$ 1,080.00	\$ 840.00	\$ 840.00	\$ 400.00

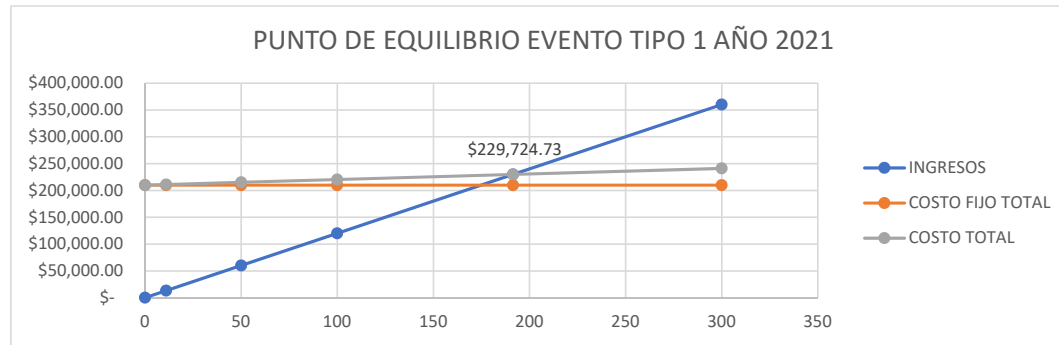
COSTOS FIJOS							
AÑO	PO DE EVENTO	TIPO DE EVENTO 2	PO DE EVENTO	PO DE EVENTO	PO DE EVENTO	OTROS COST	TOTAL
2018	\$ 34,253.23	\$ 33,015.17	\$ 9,285.52	\$ 24,761.37	\$ 162,324.56	\$ 9,292.39	\$ 272,932.25
2019	\$ 142,860.44	\$ 30,385.81	\$ 7,949.78	\$ -	\$ 67,131.45	\$ 185.49	\$ 248,512.97
2020	\$ 177,970.10	\$ -	\$ -	\$ -	\$ 73,824.64	\$ 59.32	\$ 251,854.06
2021	\$ 209,824.73	\$ -	\$ -	\$ -	\$ 44,508.28	\$ -	\$ 254,333.00

COSTOS VARIABLES							
AÑO	PO DE EVENTO	TIPO DE EVENTO 2	PO DE EVENTO	PO DE EVENTO	PO DE EVENTO	OTROS COST	TOTAL
2018	\$ 1,802.03	\$ 1,736.90	\$ 488.50	\$ 1,302.67	\$ 8,539.76	\$ 488.86	\$ 14,358.73
2019	\$ 6,229.67	\$ 1,325.03	\$ 346.66	\$ -	\$ 2,927.38	\$ 8.09	\$ 10,836.83
2020	\$ 1,904.91	\$ -	\$ -	\$ -	\$ 790.18	\$ 0.63	\$ 2,695.72
2021	\$ 1,143.46	\$ -	\$ -	\$ -	\$ 242.55	\$ -	\$ 1,386.01

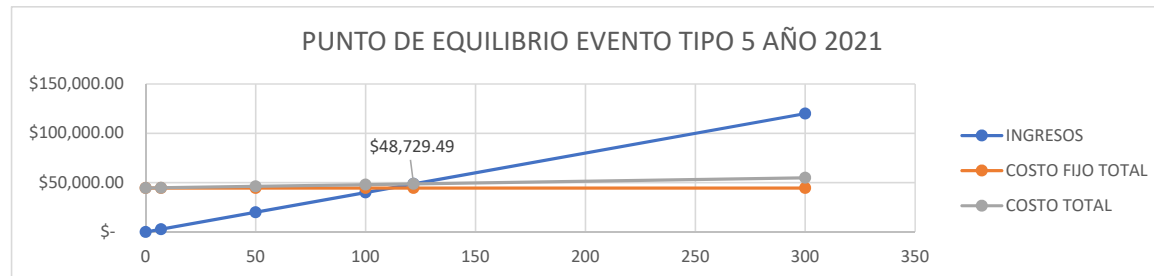
TEATRO CARLOS CUEVA TAMARIZ							
ESTADO DE RESULTADOS							
AÑO 2021							
ESTADO DE RESULTADOS	PO DE EVENTO	TIPO DE EVENTO 2	PO DE EVENTO	PO DE EVENTO	PO DE EVENTO	OTROS INGRESOS	TOTAL
(+) INGRESOS	\$ 13,200.00	\$ -	\$ -	\$ -	\$ 2,800.00	\$ -	\$ 16,000.00
(-) COSTOS VARIABLES	\$ 1,143.46	\$ -	\$ -	\$ -	\$ 242.55	\$ -	\$ 1,386.01
(=) MARGEN DE	\$ 12,056.54	\$ -	\$ -	\$ -	\$ 2,557.45	\$ -	\$ 14,613.99
(-) COSTOS FIJOS	\$ 209,824.73	\$ -	\$ -	\$ -	\$ 44,508.28	\$ -	\$ 254,333.00
(=) PERDIDA	\$ -197,768.18	\$ -	\$ -	\$ -	\$ -41,950.83	\$ -	\$ -239,719.01

PUNTO DE EQUILIBRIO AÑO 2021						
PUNTO DE EQUILIBRIO	PO DE EVENTO	TIPO DE EVENTO	PO DE EVENTO	PO DE EVENTO	TIPO DE EVENTO	TOTAL
PRECIO UNITARIO	\$ 1,200.00	\$ 1,080.00	\$ 840.00	\$ 840.00	\$ 400.00	
COSTO DE VARIABLE UNITARIO	\$ 103.95	\$ -	\$ -	\$ -	\$ 34.65	\$ 138.60
MARGEN DE CONTRIBUCION UN	\$ 1,096.05	\$ 1,080.00	\$ 840.00	\$ 840.00	\$ 365.35	\$ 4,221.40
MARGEN DE CONTRIBUCION %	91%	100%	100%	100%	91%	
NIVEL DE INGRESOS	61.11%	0.00%	0.00%	0.00%	38.89%	100%
MARGEN PONDERADO	\$ 669.81	\$ -	\$ -	\$ -	\$ 142.08	\$ 811.89
CANTIDAD DE EQUILIBRIO UNIT	191	0	0	0	122	313
COSTO FIJO UNITARIO	\$ 19,074.98	\$ -	\$ -	\$ -	\$ 6,358.33	\$ 25,433.30
COSTO DE VENTA UNITARIO	\$ 19,178.93	\$ -	\$ -	\$ -	\$ 6,392.98	\$ 25,571.90
PUNTO DE EQUILIBRIO \$	\$ 229,724.73	\$ -	\$ -	\$ -	\$ 48,729.49	\$ 278,454.21
IGUALDAD A CERO EN CANTIDA	\$ -	\$ -	\$ -	\$ -	\$ -	\$ -

EVENTO TIPO 1						
PRECIO DE VENTA	UNIDADES	INGRESOS	COSTO FIJO TOTAL	COSTO VARIABLE PRESU	COSTO VARIABLE TOTAL	COSTO TOTAL
\$ 1,200.00	0	\$ -	\$ 209,824.73	\$ 103.95	\$ -	\$ 209,824.73
\$ 1,200.00	11	\$ 13,200.00	\$ 209,824.73	\$ 103.95	\$ 1,143.46	\$ 210,968.18
\$ 1,200.00	50	\$ 60,000.00	\$ 209,824.73	\$ 103.95	\$ 5,197.53	\$ 215,022.25
\$ 1,200.00	100	\$ 120,000.00	\$ 209,824.73	\$ 103.95	\$ 10,395.05	\$ 220,219.78
\$ 1,200.00	191	\$ 229,724.73	\$ 209,824.73	\$ 103.95	\$ 19,900.00	\$ 229,724.73
\$ 1,200.00	300	\$ 360,000.00	\$ 209,824.73	\$ 103.95	\$ 31,185.15	\$ 241,009.88



EVENTO TIPO 5						
PRECIO DE VENTA	UNIDADES	INGRESOS	COSTO FIJO TOTAL	COSTO VARIABLE PRESU	COSTO VARIABLE TOTAL	COSTO TOTAL
\$ 400.00	0	\$ -	\$ 44,508.28	\$ 34.65	\$ -	\$ 44,508.28
\$ 400.00	7	\$ 2,800.00	\$ 44,508.28	\$ 34.65	\$ 242.55	\$ 44,750.83
\$ 400.00	50	\$ 20,000.00	\$ 44,508.28	\$ 34.65	\$ 1,732.51	\$ 46,240.78
\$ 400.00	100	\$ 40,000.00	\$ 44,508.28	\$ 34.65	\$ 3,465.02	\$ 47,973.29
\$ 400.00	122	\$ 48,729.49	\$ 44,508.28	\$ 34.65	\$ 4,221.21	\$ 48,729.49
\$ 400.00	300	\$ 120,000.00	\$ 44,508.28	\$ 34.65	\$ 10,395.05	\$ 54,903.33



USANDO TODOS LOS GASTOS CUBIERTOS POR LA UNIVERSIDAD DE CUENCA CIF					
TOMANDO AÑO BASE AL 2019 POR SER UN AÑO NORMAL					
	EVENTO TIPO 1	EVENTO TIPO 2	EVENTO TIPO 3	EVENTO TIPO 4	EVENTO TIPO 5
COSTO FIJO	\$ 142,860.44	\$ 30,385.81	\$ 7,949.78	\$ -	\$ 67,131.45
CANTIDAD DE UNIDADES PRODUCIDAS	32	10	3	\$ -	57
COSTO VARIABLE UNITARIO	\$ 194.68	\$ 132.50	\$ 115.55	\$ -	\$ 51.36
PRECIO DEL ALQUILER	\$ 4,659.07	\$ 3,171.08	\$ 2,765.48	\$ -	\$ 1,229.10

SIN LOS GASTOS CUBIERTOS POR LA UNIVERSIDAD DE CUENCA CIF					
TOMANDO AÑO BASE AL 2019 POR SER UN AÑO NORMAL					
	EVENTO TIPO 1	EVENTO TIPO 2	EVENTO TIPO 3	EVENTO TIPO 4	EVENTO TIPO 5
COSTO FIJO	\$ 9,123.67	\$ 1,940.57	\$ 507.71	\$ -	\$ 4,287.30
CANTIDAD DE UNIDADES PRODUCIDAS	32	10	3	0	57
COSTO VARIABLE UNITARIO	\$ 92.10	\$ 62.68	\$ 54.67	\$ -	\$ 24.30
NUEVO PRECIO DE EVENTO	\$ 377.21	\$ 256.74	\$ 223.90	#DIV/0!	\$ 99.51

SIN DEPRECIACION					
TOMANDO AÑO BASE AL 2019 POR SER UN AÑO NORMAL					
	EVENTO TIPO 1	EVENTO TIPO 2	EVENTO TIPO 3	EVENTO TIPO 4	EVENTO TIPO 5
COSTO FIJO	\$ 86,467.03	\$ 18,391.17	\$ 4,811.64	\$ -	\$ 40,631.66
CANTIDAD DE UNIDADES PRODUCIDAS	32	10	3	0	57
COSTO VARIABLE UNITARIO	\$ 194.68	\$ 132.50	\$ 115.55	\$ -	\$ 51.36
NUEVO PRECIO DE EVENTO	\$ 2,896.77	\$ 1,971.62	\$ 1,719.44	#DIV/0!	\$ 764.19

NUMERO DE EVENTOS

AÑO	TIPO DE EVENTO 1	TIPO DE EVENTO 2	TIPO DE EVENTO 3	TIPO DE EVENTO 4	TIPO DE EVENTO 5	TOTAL
2019	32	10	3	0	57	102

PRECIO UNITARIO DE VENTA

AÑO	TIPO DE EVENTO 1	TIPO DE EVENTO 2	TIPO DE EVENTO 3	TIPO DE EVENTO 4	TIPO DE EVENTO 5
2019 \$	4,659.07 \$	3,171.08 \$	2,765.48 \$	-	1,229.10

COSTOS FIJOS

AÑO	TIPO DE EVENTO 1	TIPO DE EVENTO 2	TIPO DE EVENTO 3	TIPO DE EVENTO 4	TIPO DE EVENTO 5	OTROS COSTOS	TOTAL
2019 \$	142,860.44 \$	30,385.81 \$	7,949.78 \$	-	67,131.45 \$	185.49	248,512.97

COSTOS VARIABLES

AÑO	TIPO DE EVENTO 1	TIPO DE EVENTO 2	TIPO DE EVENTO 3	TIPO DE EVENTO 4	TIPO DE EVENTO 5	OTROS COSTOS	TOTAL
2019 \$	6,229.67 \$	1,325.03 \$	346.66 \$	-	2,927.38 \$	8.09	10,836.83

TEATRO CARLOS CUEVA TAMARÍZ							
ESTADO DE RESULTADOS							
AÑO 2019							
ESTADO DE RESULTADOS	TIPO DE EVENTO 1	TIPO DE EVENTO 2	TIPO DE EVENTO 3	TIPO DE EVENTO 4	TIPO DE EVENTO 5	OTROS INGRESOS	TOTAL
(+) INGRESOS	\$ 48,520.00	\$ 10,320.00	\$ 2,700.00	\$ -	\$ 22,800.00	\$ 63.00	\$ 84,403.00
(-) COSTOS VARIABLES	\$ 6,229.67	\$ 1,325.03	\$ 346.66	\$ -	\$ 2,927.38	\$ 8.09	\$ 10,836.83
(=) MARGEN DE CONTRIBUCION	\$ 42,290.33	\$ 8,994.97	\$ 2,353.34	\$ -	\$ 19,872.62	\$ 54.91	\$ 73,566.17
(-) COSTOS FIJOS	\$ 142,860.44	\$ 30,385.81	\$ 7,949.78	\$ -	\$ 67,131.45	\$ 185.49	\$ 248,512.97
(=) PERDIDA	\$ -100,570.11	\$ -21,390.84	\$ -5,596.44	\$ -	\$ -47,258.83	\$ -130.58	\$ -174,946.80

PUNTO DE EQUILIBRIO AÑO 2019 PRECIO A VALOR RAZONABLE						
PUNTO DE EQUILIBRIO	TIPO DE EVENTO 1	TIPO DE EVENTO 2	TIPO DE EVENTO 3	TIPO DE EVENTO 4	TIPO DE EVENTO 5	TOTAL
PRECIO UNITARIO	\$ 4,659.07	\$ 3,171.08	\$ 2,765.48	\$ -	\$ 1,229.10	
COSTO DE VARIABLE UNITARIO	\$ 194.68	\$ 132.50	\$ 115.55	\$ -	\$ 51.36	
MARGEN DE CONTRIBUCION U	\$ 4,464.39	\$ 3,038.58	\$ 2,649.93	\$ -	\$ 1,177.74	
MARGEN DE CONTRIBUCION %	96%	96%	96%	\$ -	96%	
NIVEL DE INGRESOS	89%	89%	87%	\$ -	87%	
MARGEN PONDERADO	\$ 3,981.55	\$ 2,703.07	\$ 2,309.69	\$ -	\$ 1,026.53	
CANTIDAD DE EQUILIBRIO UNI	32	10	3	\$ -	57	
COSTO FIJO UNITARIO	\$ 4,464.39	\$ 3,038.58	\$ 2,649.93	\$ -	\$ 1,177.74	
COSTO DE VENTA UNITARIO	\$ 4,659.07	\$ 3,171.08	\$ 2,765.48	\$ -	\$ 1,229.10	
PUNTO DE EQUILIBRIO \$	\$ 149,090.11	\$ 31,710.84	\$ 8,296.44	\$ -	\$ 70,058.83	
IGUALDAD A CERO EN CANTID	\$ -	\$ -	\$ -	\$ -	\$ -	

EVENTO TIPO 1						
PRECIO DE VENTA	UNIDADES	INGRESOS	COSTO FIJO TOTAL	COSTO VARIABLE	COSTO VARIABLE	COSTO TOTAL
\$ 4,659.07	0	\$ -	\$ 142,860.44	\$ 194.68	\$ -	\$ 142,860.44
\$ 4,659.07	5	\$ 23,295.33	\$ 142,860.44	\$ 194.68	\$ 973.39	\$ 143,833.82
\$ 4,659.07	10	\$ 46,590.66	\$ 142,860.44	\$ 194.68	\$ 1,946.77	\$ 144,807.21
\$ 4,659.07	20	\$ 93,181.32	\$ 142,860.44	\$ 194.68	\$ 3,893.54	\$ 146,753.98
\$ 4,659.07	32	\$ 149,090.11	\$ 142,860.44	\$ 194.68	\$ 6,229.67	\$ 149,090.11
\$ 4,659.07	40	\$ 186,362.64	\$ 142,860.44	\$ 194.68	\$ 7,787.09	\$ 150,647.53

