



UNIVERSIDAD DE CUENCA

Facultad de Ciencias Económicas y Administrativas

Maestría en Contabilidad y Auditoría

“ANÁLISIS DEL IMPACTO CONTABLE Y TRIBUTARIO AL REALIZAR LA CONVERSIÓN A LAS NORMAS INTERNACIONALES DE CONTABILIDAD AL SECTOR PÚBLICO (NICSP), EN LOS ESTADOS FINANCIEROS DE LA EMPRESA PÚBLICA MUNICIPAL DE MOVILIDAD, TRÁNSITO Y TRANSPORTE - EMOV EP”

Trabajo de titulación previo a la obtención del título de Magister en Contabilidad y Auditoría

Autoras:

Karla Viviana Idrovo Berrezueta

CI: 0106414493

Correo electrónico: karlita_idr@hotmail.com

Ana Elizabeth Sangurima Zambrano

CI: 0104170600

Correo electrónico: cpaelisangurimaz@gmail.com

Directora:

Ligia Susana Gutiérrez Álvarez

CI: 0101545754

Cuenca, Ecuador

20 de julio de 2020



RESUMEN

Las Normas Internacionales de Contabilidad del Sector Público (NICSP) son principios que establecen la contabilización de la información financiera a presentarse en los Estados Financieros de uso público para un manejo responsable y transparente que procure estabilidad económica a la nación. La Empresa Municipal de Movilidad, Tránsito y Transporte EMOV EP, como ente estatal se rige a principios contables definidos, cumpliendo con la normativa tributaria y generando movimiento económico local. A partir del Ejercicio Fiscal 2019, la EMOV EP debe registrar su información financiera bajo la normativa de NICSP, como indican las disposiciones transitorias del Acuerdo 067 emitido por el Ministerio de Finanzas. Realizar la conversión a las NICSP, permitirá analizar su aplicación, impacto contable y tributario, determinar resultados, proveyendo información que permita mejorar o implementar procesos y controles, siendo de gran utilidad en la toma de decisiones.

Palabras claves: EMOV EP, NICSP, IFAC, IPSABS.



ABSTRACT

The International Public Sector Accounting Standards (IPSAS) are principles that establish the accounting of financial information to be presented in the Financial Statements for public use for a responsible and transparent management that seeks economic stability for the nation. The Empresa Municipal de Movilidad, Tránsito y Transporte EMOV EP, as a state entity is governed by defined accounting principles, complying with tax regulations and generating local economic movement. As of Fiscal Year 2019, the EMOV EP must register its financial information under the IPSAS regulations, as indicated by the transitional provisions of Agreement 067 issued by the Ministry of Finance. Conduct the conversion to the IPSAS, will allow to analyze its application, accounting and tax impact, determine results, providing information to improve or implement processes and controls, being very useful in decision making.

Keywords: EMOV EP, IPSAS, IFAC, IPSABS.



ÍNDICE DEL TRABAJO

1. INTRODUCCIÓN.....	9
2. ANTECEDENTES DE LA EMPRESA PÚBLICA MUNICIPAL DE MOVILIDAD, TRÁNSITO Y TRANSPORTE - EMOV EP.....	12
3. LAS NORMAS TÉCNICAS DE CONTABILIDAD GUBERNAMENTAL y LAS NORMAS INTERNACIONALES DE CONTABILIDAD PARA EL SECTOR PÚBLICO.....	12
4. DIFERENCIAS ENTRE LAS NORMAS TÉCNICAS DE CONTABILIDAD GUBERNAMENTAL Y LAS NORMAS INTERNACIONALES DE CONTABILIDAD PARA EL SECTOR PÚBLICO	15
5. METODOLOGÍA:	18
6. CONCLUSIONES Y RECOMENDACIONES:.....	30
7. RECOMENDACIONES.....	32
8. REFERENCIAS:.....	33
9. ANEXOS:	36



Cláusula de licencia y autorización para publicación en el Repositorio Institucional

IDROVO BERREZUETA KARLA VIVIANA en calidad de autor/a y titular de los derechos morales y patrimoniales del trabajo de titulación "ANÁLISIS DEL IMPACTO CONTABLE Y TRIBUTARIO AL REALIZAR LA CONVERSIÓN A LAS NORMAS INTERNACIONALES DE CONTABILIDAD AL SECTOR PÚBLICO (NICSP), EN LOS ESTADOS FINANCIEROS DE LA EMPRESA PÚBLICA MUNICIPAL DE MOVILIDAD, TRÁNSITO Y TRANSPORTE - EMOV EP", de conformidad con el Art. 114 del CÓDIGO ORGÁNICO DE LA ECONOMÍA SOCIAL DE LOS CONOCIMIENTOS, CREATIVIDAD E INNOVACIÓN reconozco a favor de la Universidad de Cuenca una licencia gratuita, intransferible y no exclusiva para el uso no comercial de la obra, con fines estrictamente académicos.

Asimismo, autorizo a la Universidad de Cuenca para que realice la publicación de este trabajo de titulación en el repositorio institucional, de conformidad a lo dispuesto en el Art. 144 de la Ley Orgánica de Educación Superior.

Cuenca, 20 de julio de 2020



KARLA VIVIANA IDROVO BERREZUETA

C.I: 0106414493



Cláusula de licencia y autorización para publicación en el Repositorio Institucional

ANA ELIZABETH SANGURIMA ZAMBRANO, en calidad de autora y titular de los derechos morales y patrimoniales del trabajo de titulación "ANÁLISIS DEL IMPACTO CONTABLE Y TRIBUTARIO AL REALIZAR LA CONVERSIÓN A LAS NORMAS INTERNACIONALES DE CONTABILIDAD AL SECTOR PÚBLICO (NICSP), EN LOS ESTADOS FINANCIEROS DE LA EMPRESA PÚBLICA MUNICIPAL DE MOVILIDAD, TRÁNSITO Y TRANSPORTE - EMOV EP", de conformidad con el Art. 114 del CÓDIGO ORGÁNICO DE LA ECONOMÍA SOCIAL DE LOS CONOCIMIENTOS, CREATIVIDAD E INNOVACIÓN reconozco a favor de la Universidad de Cuenca, una licencia gratuita, intransferible y no exclusiva para el uso no comercial de la obra, con fines estrictamente académicos.

Asimismo, autorizo a la Universidad de Cuenca para que realice la publicación de este trabajo de titulación en el repositorio institucional, de conformidad a lo dispuesto en el Art. 144 de la Ley Orgánica de Educación Superior.

Cuenca, 20 de julio de 2020

Ana Elizabeth Sangurima Zambrano

C.I: 0104170600



Cláusula de Propiedad Intelectual

IDROVO BERREZUETA KARLA VIVIANA, autor/a del trabajo de titulación "ANÁLISIS DEL IMPACTO CONTABLE Y TRIBUTARIO AL REALIZAR LA CONVERSIÓN A LAS NORMAS INTERNACIONALES DE CONTABILIDAD AL SECTOR PÚBLICO (NICSP), EN LOS ESTADOS FINANCIEROS DE LA EMPRESA PÚBLICA MUNICIPAL DE MOVILIDAD, TRÁNSITO Y TRANSPORTE - EMOV EP", certifico que todas las ideas, opiniones y contenidos expuestos en la presente investigación son de exclusiva responsabilidad de su autor/a.

Cuenca, 20 de julio de 2020

IDROVO BERREZUETA KARLA VIVIANA

C.I: 0106414493



Cláusula de Propiedad Intelectual

ANA ELIZABETH SANGURIMA ZAMBRANO, autora del trabajo de titulación "ANÁLISIS DEL IMPACTO CONTABLE Y TRIBUTARIO AL REALIZAR LA CONVERSIÓN A LAS NORMAS INTERNACIONALES DE CONTABILIDAD AL SECTOR PÚBLICO (NICSP), EN LOS ESTADOS FINANCIEROS DE LA EMPRESA PÚBLICA MUNICIPAL DE MOVILIDAD, TRÁNSITO Y TRANSPORTE - EMOV EP", certifico que todas las ideas, opiniones y contenidos expuestos en la presente investigación son de exclusiva responsabilidad de su autor/a.

Cuenca, 20 de julio de 2020

Ana Elizabeth Sangurima Zambrano

C.I: 0104170600



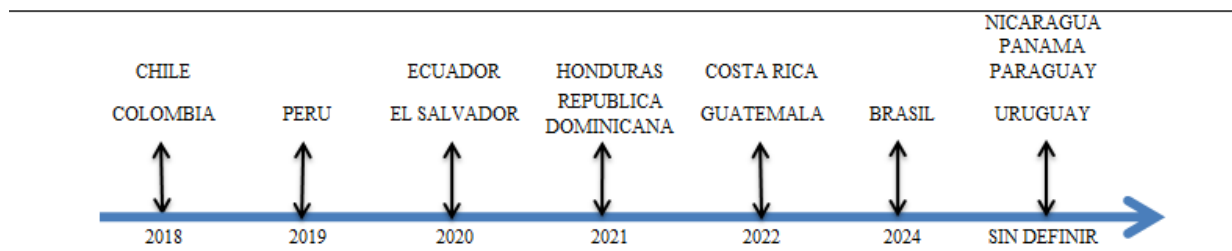
1. INTRODUCCIÓN

La Constitución de la República del Ecuador dispone que las finanzas públicas de la Nación, sean administradas de forma responsable y transparente y el Código Orgánico de Planificación y Finanzas Pública establece que la rectoría del Sistema Nacional de las Finanzas Pública, recae sobre “la Presidenta o Presidente de la República” quien la ejercerá a través del Ministerio de Economía y Finanzas con la finalidad de proveer a sus habitantes de estabilidad económica. (CÓDIGO ORGÁNICO DE PLANIFICACIÓN Y FINANZAS PÚBLICAS, 2010, pág. 22).

De acuerdo al cuerpo legal citado, en su artículo 158 Normativa aplicable.- “El ente rector de las finanzas públicas tiene la facultad privativa para expedir, actualizar y difundir los principios, normas técnicas, manuales, procedimientos, instructivos y más disposiciones contables, que serán de cumplimiento obligatorio por parte de las entidades y organismos del Sector Público no Financiero”. Esta Cartera de Estado con fecha 06 de abril de 2016 emite a través del Acuerdo Ministerial 067, los Principios y Normas Técnicas de Contabilidad Gubernamental actualizados. (CÓDIGO ORGÁNICO DE PLANIFICACIÓN Y FINANZAS PÚBLICAS, 2010, pág. 45).

El Consejo de Normas Internacionales de Contabilidad del Sector Público (IPSASB) establece Normas Contables que sirvan de aplicación en cualquier entidad pública, denominada NORMAS INTERNACIONALES DE CONTABILIDAD del SECTOR PUBLICO. Considerando que utilizar la información financiera a nivel mundial bajo un mismo estándar de uso y aplicación sin importar su jurisdicción, facilitará el análisis de la información financiera de importancia para cualquier sector. Los Principios y Normas Técnicas de Contabilidad Gubernamental, actualizadas disponen (...) la obligatoriedad de la Normativa Internacional de Contabilidad del Sector Público (...); por tanto, la Empresa Pública Municipal de Movilidad, Tránsito y Transporte - EMOV EP” debe aplicar las NORMAS INTERNACIONALES DE CONTABILIDAD del SECTOR PUBLICO en sus Estados Financieros y demás información. (MINISTERIO DE ECONOMÍA Y FINANZAS, 2016, pág. 9).

Es necesario hacer énfasis indicando que algunos países todavía operan con un sistema de base de efectivo modificado, mientras otros ya se encuentran en un estado avanzado de implementación de las NICSP y actualmente están en el período de transición provisto por la disposición transitoria de la NICSP individual o por la NICSP 33. Pero ningún país en América ha logrado una total conversión de su información a las NICSP.

Gráfico 1: Cronograma de conversión según los planes de reformas actuales

Fuente:(FIRMA AUDITORA INDEPENDIENTE EY, 2017, pág. 3)

Elaboración: Las Autoras.

Países como Chile, Colombia y Perú ostentan un estado avanzado de implementación de las NICSP, pues han creado conciencia de que una información unificada y de interpretación global, brindará seguridad a los interesados tanto internos como externos dentro de cada una de sus Estados. Tal es el caso que, los países que se encuentran implementando NICSP parcial o totalmente, han proporcionado un *plus* al momento de evaluar su información financiera, como por ejemplo: evaluaciones de “riesgo fiduciario”, Indicadores de Desempeño de la Gestión de las Finanzas Públicas e informes del Fondo Monetario Internacional (FMI), considerando a este último como el más importante pues en estos documentos se avala el nivel de cumplimiento de normas y códigos internacionales, abriendo finalmente las posibilidades de inversión y endeudamiento exterior de cada uno de estos países.

De acuerdo al Resumen Ejecutivo preparado por la firma auditora independiente EY para el Banco Interamericano de Desarrollo: “Estado de adopción de NICSP en los países de Latinoamérica y el Caribe” dice que: “Con respecto a la contabilidad de los activos mayores, el promedio regional logrado es del 33% para esta dimensión contable, pero para la norma más fundamental, la NICSP 17, el promedio regional de 49% revela los avances en cuanto al reconocimiento y medición de la propiedad, planta y equipo” (FIRMA AUDITORA INDEPENDIENTE EY, 2017, pág. 6)

Es por eso, que la adopción de las NICSP de devengo resulta un proyecto complicado, de alto costo y resultados a largo plazo. Entre los principales retos que se deben enfrentar están la falta de recursos, la situación política, las limitaciones de los sistemas informáticos que se usan y la capacidad institucional de las entidades implicadas, lo cual, probablemente conllevará a largas demoras en el cumplimiento del cronograma de conversión establecido.

(...) “La región de América Latina y el Caribe está claramente avanzada hacia las NICSP de devengo y parece haber una conciencia creciente de que la estandarización y modernización de la contabilidad pública e información financiera son una inversión en el futuro que aporta a una mejor toma de decisiones, transparencia, rendición de cuentas y confianza entre los interesados, generando así un impacto positivo sobre el crecimiento económico.” (FIRMA AUDITORA INDEPENDIENTE EY, 2017, pág. 8)



Este método de registro busca armonizar y unificar la información de los Estados Financieros de las entidades públicas para una rendición de cuentas transparente. En el proceso de implementación, se observa que países como Chile, Colombia y Perú, avanzan con pasos firmes y concretos, tienen sus normativas, marco conceptual, pero tienen un inconveniente aún les cuesta integrar Información – presupuesto – contabilidad.

En Ecuador, el Ministerio de Finanzas dispuso a través del acuerdo No. 15 de fecha 6 de febrero 2019, se sustituya la Disposición Transitoria del Acuerdo Ministerial No. 447, cuyo texto dice: *"Dentro del proceso de convergencia a Normas Internacionales de Contabilidad del Sector Público, para las Entidades que conforman el Presupuesto General del Estado, Gobiernos Autónomos Descentralizados se fija el ejercicio fiscal 2019 como el primer año en disponer de Estados Financieros con aplicación NICSP."*, con el siguiente texto: *"Dentro del proceso de convergencia a Normas Internacionales de Contabilidad del Sector Público, para las Entidades que conforman el Presupuesto General del Estado, Gobiernos Autónomos Descentralizados se fija el ejercicio fiscal 2020 como el primer año en disponer de Estados Financieros con aplicación de NICSP."*

Para la adopción por primera vez de las Normas Internacionales de Contabilidad del Sector Público, el Ministerio de Economía y Finanzas emitirá las instrucciones durante el primer cuatrimestre del ejercicio fiscal 2019." En su cumplimiento, con fecha 8 de abril de 2019, se emite el Instructivo para la convergencia de la Normativa de Contabilidad Gubernamental a NICSP a partir del 1 de enero de 2020.

Dado que en Ecuador, se trabaja bajo el método de acumulación o devengo desde el año 2000 (Sánchez & Pincay, 2013), representa una gran ventaja; ya que a través de la herramienta del Ministerio de Economía y Finanzas denominada Sistema Integrado de Gestión Financiera (E-sigef) ya integra gran parte de la información.

Tabla 1. Fases de adopción de NICSP en Ecuador

Fase 1	Generación del Marco Regulatorio, capacitación, creación de grupos de formadores
Fase 2	Métodos y políticas que a efectuarse en la transición a la nueva normatividad; creación de grupos institucionales que lideren el proceso.
Fase 3	Proceso de aplicación de la normativa en un año de transición comparable; evaluando posibles anomalías.
Fase 4	Primer año de convergencia plena, definir indicadores de comparabilidad de eficiencia, eficacia, economía e iniciar un proceso de gobernanza e información no financiera.
Fase 5	Evaluación y comparación de los tres años bajo la nueva normatividad. 2019 primer año con Balances bajo NICSP

Fuente:(MINISTERIO DE ECONOMÍA Y FINANZAS, 2016)

Elaboración: (Pincay Sancán, Sanchez Astudillo, Flores Poveda, & Calle Mejía, 2017)



2. ANTECEDENTES DE LA EMPRESA PÚBLICA MUNICIPAL DE MOVILIDAD, TRÁNSITO Y TRANSPORTE - EMOV EP

La EMOV EP es una Empresa Pública creada por el I. Concejo Cantonal de Cuenca, a través de acto normativo, expedido el 09 abril de 2010 en ejercicio de la facultad conferida por la Constitución y la ley y con la finalidad de que desempeñe las funciones primordiales en materia de prestación de sus servicios; con el propósito de *“gestionar, organizar, regular y controlar este sector estratégico, como una persona jurídica de derecho público, con patrimonio propio, dotada de autonomía presupuestaria, financiera, económica, administrativa y de gestión”*.

La EMOV EP desempeña sus actividades con base en los principios dispuesto en la Constitución de la República del Ecuador: Uniformidad, Calidad y Eficiencia. Respalda sus prestaciones, de acuerdo a lo que disponen los artículos N. 14, 264 numeral 6, 314, 315 y 425 de la Constitución, el Código Orgánico de Ordenamiento Territorial (COOTAD) y la Ley Orgánica de Empresas Públicas (LOEP) y cuenta con independencia tanto financiera, presupuestaria y administrativa.

El apoyo recibido por parte de la Entidad para el desarrollo de este artículo académico se fundamenta en varios de los valores y objetivos planteados en la Entidad, como son:

Valores:

- Transparencia
- Responsabilidad Social

Objetivos:

- Establecer un modelo de negocios que permita la sostenibilidad financiera de la Empresa.

3. LAS NORMAS TÉCNICAS DE CONTABILIDAD GUBERNAMENTAL y LAS NORMAS INTERNACIONALES DE CONTABILIDAD PARA EL SECTOR PÚBLICO

La información financiera de la EMOV EP se enmarca bajo las Normas Técnicas de Contabilidad Gubernamental, las cuales se aplican actualmente a nivel del Sector Público en el Ecuador. Para el 2019, el Ministerio de Economía y Finanzas como ente rector del Sistema Financiero Público dispuso a las empresas públicas bajo el Acuerdo Ministerial No. 067, la conversión de los estados financieros a las Normas Internacionales de Contabilidad para el Sector Público; disposición que se encuentra en proceso de cumplimiento según lo citado anteriormente sobre el acuerdo No. 15 de fecha 6 de febrero 2019.



Este trabajo de investigación sustenta su desarrollo en la consulta que realizó la EMOV-EP a la Subsecretaría de Contabilidad Gubernamental del Ministerio de Economía y Finanzas a través de Oficio Nro. EMOV EP-GG-2018-02601-OF, exponiendo la necesidad de conocer cuál era la Normativa de Contabilidad que le correspondería para su aplicación en el 2019. Respuesta recibida con Oficio Nro. MEF-SCG-2018-3454-O, en el que se señala a las Normas Internacionales de Contabilidad para el Sector Público NICSP como normativa aplicables para la EMOV EP, aludiendo que:

- *“Son responsables de la prestación de servicios en beneficio del público y/o a la redistribución del ingreso y la riqueza.*
- *Principalmente, financian sus actividades directa o indirectamente por medio de impuestos y/o transferencias.*
- *No generan un beneficio en sus resultados.”*

De acuerdo al Internacional Public Sector Accounting Standards Board® (IPSASB), en su artículo *Proposed Internacional Public Sector Accounting Standar and Recommended Practice Guideline, The Applicability of IPSASs, The Basis for Conclusions BC17*: En la opción 1a, el IPSASB describiría las características de las entidades del sector público de la siguiente manera: las NICSP están diseñadas para aplicarse a las entidades que: (2015, pág. 10)

- a) *“Son responsables de la entrega de servicios al público con activos mantenidos principalmente por su potencial de servicio y/o para realizar pagos de transferencia para redistribuir el ingreso y la riqueza; (2015)*
- b) *Financiar sus actividades, directa o indirectamente, mediante impuestos y/o transferencias de otros niveles de gobierno, contribuciones sociales deudas o comisiones, y no cuentan con proveedores de capital que buscan un retorno de su inversión (...). (2015)*

Los acápites señalados son expuestos en la Ordenanza de Constitución de la Empresa Pública Municipal de Movilidad, Tránsito y Transporte de Cuenca EMOV EP dada para su ejecución y posterior publicación el 09 de abril de 2010 por el Alcalde de Cuenca, Dr. Paúl Granda.

Al realizar la convergencia de las Normas Técnicas de Contabilidad Gubernamental a las NICSP, el principal impacto tributario se enfocará en el patrimonio de las entidades del sector público; esto, porque dentro de las normas se establecen cambios para la presentación de las cuentas y en la revelación de los activos o propiedad, planta y equipo. (Rodríguez Guerra, 2016, pág. 99).

3.1. Normas Técnicas de Contabilidad Gubernamental

De acuerdo al Acuerdo Ministerial 067, en donde se encuentra la Normativa de Contabilidad Gubernamental, este señala: Las Normas Técnicas de Contabilidad comprenden criterios que precisan y delimitan el proceso contable que está orientado a la creación, transformación, intercambio, transferencia, extinción y en general, cualquier cambio producido en los hechos económicos y financieros en una entidad pública (2016, pág. 14).

Esta normativa indica que los hechos económicos que se generan como consecuencia de las actividades que desarrolla la empresa, se reconocerán en función de los eventos y las transacciones que los componen, concretando el proceso contable de acuerdo a la normativa legal vigente.

Las políticas de contabilidad gubernamental constituyen los lineamientos, directrices, principios, bases, reglas, procedimientos específicos y pautas básicas que guían el proceso contable para generar información consistente, relevante, verificable y comprensible; hacen referencia a las técnicas cualitativas y cuantitativas de valuación de los hechos económicos en el momento en el que se realiza el registro contable y son expedidas por el Ministerio de Finanzas, a través de la Subsecretaría de Contabilidad Gubernamental (...)(MINISTERIO DE ECONOMÍA Y FINANZAS, 2016, pág. 9).

Las Normas Técnicas que rigen la Contabilidad Gubernamental en el Ecuador son establecidas por el Ministerio de Finanzas y para el efecto, expide una normativa técnica acorde a las Leyes del país y a los estándares internacionales. A través de esta normativa se orienta la manera de llevar la Contabilidad Gubernamental que establece los criterios técnicos, operativos para agrupar, reconocer, valorar, contabilizar y controlar los diversos hechos económicos. (MINISTERIO DE FINANZAS, 2016, pág. 5).

Gráfico 2. Etapas del Proceso de Contable Gubernamental



Fuente:(MINISTERIO DE FINANZAS, 2016)

Elaboración:(MINISTERIO DE FINANZAS, 2016)



3.2. Las Normas Internacionales de Contabilidad para el Sector Público (NICSP)

Las NICSP son un conjunto de normas tanto para el registro de hechos económicos como para la presentación de Estados Financieros, emitidas por el International Public Sector Accounting Standards Board (IPSASB), el cual forma parte de la Federación Internacional de Contadores (IFAC). (CONTRALORÍA GENERAL DE LA REPÚBLICA - CHILE, 2012, pág. 1)

Mediante la adopción de las NICSP las entidades del Sector Público obtendrán información que revele la situación real de la entidad, misma que permita a sus directivos tomar decisiones con respecto a sus Estados Financieros.

Las NICSP establecen requisitos para el reconocimiento, medición, presentación y revelación de transacciones y hechos en los estados financieros con propósito general. Están diseñadas para aplicarse a todas las entidades del sector público (gobiernos nacionales, estatales, municipales) y sus entes descentralizados sin fines empresariales.

El IPSASB considera que la adopción de las NICSP, junto con la revelación del cumplimiento de las mismas, conducirá a una mejora significativa en la calidad de los estados financieros de propósito general de las entidades del sector público. A su vez, es probable que esto lleve a una mejor información de las decisiones sobre asignación de recursos realizados por los gobiernos, y de ese modo, a incrementar la transparencia y rendición de cuentas. (Ablan Bortone, 2013, pág. 232).

4. DIFERENCIAS ENTRE LAS NORMAS TÉCNICAS DE CONTABILIDAD GUBERNAMENTAL Y LAS NORMAS INTERNACIONALES DE CONTABILIDAD PARA EL SECTOR PÚBLICO

Para la conversión de la EMOV EP a las NICSP, es importante realizar un cuadro comparativo en el que se levanten las principales características entre la normativa actual y la propuesta como se detalla a continuación:



Tabla 2. Diferencias entre las Normas Técnicas de Contabilidad Gubernamental y las Normas Internacionales de Contabilidad para el Sector Público

<u>NORMAS TÉCNICAS DE CONTABILIDAD GUBERNAMENTAL</u>	<u>NORMAS INTERNACIONALES DE CONTABILIDAD PARA SECTOR PUBLICO</u>
	- NICSP 2: Flujo de Efectivo
Las Normas Técnicas de Contabilidad Gubernamental no dispone el uso de Flujos de Efectivo en las Entidades de Sector Público	Presentación de información acerca de cambios históricos en el efectivo y sus equivalentes, por medio de un Estado de Flujo de Efectivo que clasifique los flujos durante el período de acuerdo a las actividades de operación, inversión, y financiación.
- Políticas de Contabilidad Gubernamental	- NICSP 3: Políticas de contabilidad, cambios en estimados de contabilidad y errores
Constituyen lineamientos, directrices, principios, bases, reglas, procedimientos específicos y pautas básicas que guían el proceso contable para generar información consistente, relevante, verificable y comprensible; hacen referencia a las técnicas cualitativas y cuantitativas de valuación de hechos económicos en el momento en el que se realiza el registro contable y son expedidas por el Ministerio de Finanzas, a través de la Subsecretaría de Contabilidad Gubernamental en concordancia con lo que establece el Art. 148 del Código Orgánico de Planificación y Finanzas Públicas y el Artículo 64 de su Reglamento General.	Prescribir los criterios para seleccionar y cambiar las políticas de contabilidad, junto con el tratamiento contable y la revelación de los cambios en las políticas contables, los cambios en estimados, y las correcciones de errores. En ausencia de una NICSP que de manera específica aplique a una transacción, evento o condición, la administración tiene que usar buen juicio para desarrollar y aplicar una política de contabilidad que permita que la información sea relevante (Necesidad de toma de decisiones a los usuarios) y confiable (Presentación de Estados Financieros).
- Inversiones en Préstamos	- NICSP 5: Costos por Préstamos
Los créditos monetarios otorgados a terceras personas naturales o jurídicas, entregados en uso de las facultades legales que lo permitan y sujetos a restitución en las condiciones pactadas en los respectivos convenios, contratos u otros documentos de igual naturaleza, se podrán conceder siempre y cuando en el presupuesto del respectivo ejercicio fiscal consten asignaciones para dicho propósito. El desembolso directo de fondos al organismo beneficiario se lo registrará en el organismo contratante, como obligaciones monetarias y con cargo a la cuenta respectiva del subgrupo Inversiones en Préstamos y Anticipos.	Incluyen intereses, amortización de descuentos o primas en préstamos, y amortización de costos accesorios incurridos en el acuerdo de los préstamos. Se permiten dos tratamientos contables: MODELO DEL GASTO: Cargar a los gastos todos los costos por préstamos en el período en el cual se incurren; MODELO DE CAPITALIZACIÓN: Capitalizar costos por préstamos que sean directamente atribuibles a la adquisición o construcción de un activo, solo cuando resulten en beneficios económicos futuros o potencial de servicio para la entidad, y puedan ser medidos confiablemente. Los costos por préstamos que no satisfagan las condiciones descritas se llevan al gasto.
	- NICSP 25 y 39: Beneficios para Empleados
Las Normas Técnicas de Contabilidad Gubernamental no se pronuncia sobre beneficios para empleados	Prescribir la contabilidad y revelación para beneficios a empleados, incluyendo beneficios a corto plazo (salarios, vacaciones anuales, baja por enfermedad, bonos, participación de utilidades y beneficios no-monetarios), pensiones, seguro de vida y beneficios médicos posteriores al empleo, beneficios de terminación, y otros beneficios de largo plazo (licencias de largo plazo, discapacidad, compensación diferida, bonos y participación de utilidades en el largo plazo).



<u>NORMAS TÉCNICAS DE CONTABILIDAD GUBERNAMENTAL</u>	<u>NORMAS INTERNACIONALES DE CONTABILIDAD PARA SECTOR PUBLICO</u>
<p>- Inventarios</p> <p>Activos identificados como materiales o suministros consumibles durante el proceso de producción, en la prestación de servicios o conservados para la venta o distribución, en el curso ordinario de las operaciones. El costo de inventarios comprende todos los valores derivados de la adquisición y transformación de los mismos, así como otros rubros en los que se ha incurrido para que el inventario esté en condiciones de consumo, transformación, venta y distribución.</p> <p>Las adquisiciones destinadas a la formación de inventarios se registrarán en la contabilidad debitando la cuenta de Inventarios que corresponda y acreditando la Cuenta por Pagar, considerando la naturaleza del gasto presupuestario incurrido. Los consumos de inventarios, se registrarán mediante asientos de ajuste económico, debitando la cuenta de Gastos de Gestión y acreditando la cuenta de inventario que corresponda.</p>	<p>- NICSP 12: Inventarios</p> <p>Prescribir el tratamiento contable para inventarios, incluyendo la determinación del costo y el reconocimiento del gasto, incluso cualquier castigo al valor realizable neto. Proporciona orientación sobre fórmulas del costo que se usan para asignar costos a los inventarios. Se requiere que los inventarios sean medidos al más bajo entre el costo y el valor realizable neto. Cuando los inventarios son adquiridos mediante una transacción que no es de intercambio, su costo tiene que ser medido como su valor razonable a la fecha de adquisición. Sin embargo, los inventarios están requeridos que sean medidos al más bajo del costo y el costo actual de reemplazo cuando sean tenidos para: Distribución sin cargo o por un cargo nominal y consumo en el proceso de producción de los bienes a ser distribuidos sin cargo o por un cargo nominal.</p>
<p>- Propiedad, Planta y Equipo</p> <p>Bienes destinados a las actividades de administración, producción, suministro de bienes, servicios y arrendamiento. Establece criterios para reconocer la Propiedad, Planta y Equipo, revaluación, compra, venta, fabricación, remate, erogaciones capitalizables, baja, enajenación, traspasos internos, permuta, mantenimiento, entrega-recepción, constataciones físicas y control, excepto la pérdida de los mismos. Para determinar los valores de contabilización, se deberá:</p> <p>COSTO DE ADQUISICIÓN: Comprende el precio de compra más los gastos inherentes a la misma.</p> <p>VALOR CONTABLE: Equivale al costo de adquisición más aumentos o disminuciones durante la vida útil.</p> <p>VALOR EN LIBROS: Valor contable menos la depreciación acumulada.</p> <p>VALOR DEPRECIABLE: Costo de un activo, menos su valor residual.</p> <p>RECONOCIMIENTO: En el ingreso y egreso de Propiedad, Planta y Equipo, se efectuará la recepción, almacenamiento temporal, custodia y el control de bienes, hasta la entrega recepción al custodio final.</p>	<p>- NICSP 17: Propiedad, Planta y Equipo</p> <p>Prescribir principios para reconocimiento inicial y la contabilización subsiguiente (determinación del valor en libros y los cargos por depreciación y las pérdidas por deterioro) para Propiedad, Planta y Equipo de manera que los usuarios de los Estados Financieros puedan discernir la información acerca de la inversión que la entidad tiene y los cambios en tal inversión.</p> <p>Los elementos de Propiedad, Planta y Equipo tienen que ser reconocidos como activos si, y solo si, es probable que los beneficios económicos futuros o el potencial de servicio asociado con el elemento, fluirá para la entidad, y el costo o el valor razonable del elemento puede ser medido confiablemente.</p> <p>Cada parte de un elemento de Propiedad, Planta y Equipo con un costo que sea importante en relación con el costo total del elemento tiene que ser depreciado por separado.</p>

Fuente:(MINISTERIO DE ECONOMÍA Y FINANZAS, 2016), (Deloitte Touche Tohmatsu Limited, 2017)

Elaboración: Las Autoras



5. METODOLOGÍA:

Siendo la Empresa Municipal de Movilidad, Tránsito y Transporte EMOV – EP, un ente estatal que se rige a los principios contables definidos, cumple con la normativa tributaria y genera movimiento económico local, es de importancia imperecedera que actualice la información financiera y su valoración de acuerdo a los principios de contabilidad generalmente aceptados, razón por la cual la conversión a Normas Internacionales de Contabilidad para el Sector Público (NICSP), permitirá analizar su aplicación, impacto contable-tributario y sus resultados, proveyendo de nueva información que permita mejorar o implementar procesos y/o controles.

El desarrollo del presente artículo académico, tiene como base el estudio y entendimiento de las Normas Internacionales de Contabilidad para el Sector Público, y se apoya en la “CONSULTORIA PARA REALIZAR LA INSPECCION, CODIFICACION Y VALORACION DE LOS BIENES PERTENECIENTES A LA EMOV EP” contratada por la entida; informe que nos ha permitido contar con los fundamentos necesarios para que el “ANÁLISIS DEL IMPACTO CONTABLE Y TRIBUTARIO AL REALIZAR LA CONVERSIÓN A LAS NORMAS INTERNACIONALES DE CONTABILIDAD AL SECTOR PÚBLICO (NICSP), EN LOS ESTADOS FINANCIEROS DE LA EMPRESA PÚBLICA MUNICIPAL DE MOVILIDAD, TRÁNSITO Y TRANSPORTE - EMOV EP” represente un valioso aporte en el cumplimiento de las disposiciones emitidas por el Ministerio de Finanzas y en la toma decisiones de las autoridades de la Entidad.

Se consideró las cuentas de mayor convertibilidad e impacto dentro de la Normativa de las NICSP, con revisión de publicaciones similares a nivel de Latinoamérica, información proporcionada por la entidad y estudios similares realizados en el Ecuador, relevando la siguiente información de la aplicación:

Tabla 3. Cuentas en Conversión y la Normativa Aplicable

CUENTAS EN PROCESO DE CONVERSION	NORMATIVA APLICABLE
Se reconocerán activos y pasivos que cumplan con las NICSP	
Efectivo y sus equivalentes	NICSP No. 2: Flujo de Efectivo
Políticas Contables	NICSP No. 3: Políticas de contabilidad, cambios en estimados de contabilidad y errores
Inversiones en Préstamos	NICSP No. 5: Costos por préstamos
Inventario – Inventario de suministros materiales a ser consumidos en la prestación de servicios	NICSP No. 12: Inventarios
Propiedad, planta y equipo	NICSP No. 17: Propiedad, Planta y Equipo
Beneficios para empleados	NICSP No. 39: Beneficios para Empleados

Fuente: De propia autoría.

**Tabla 4.** Consideraciones tomadas en la Conversión a NICSP

CONSIDERACIONES TOMADAS EN LA CONVERSIÓN A NICSP	
Propiedad, Planta y Equipo	Revalorización de bienes de Propiedad, Planta y Equipo a través de la contratación del servicio por parte de EMOV EP - Informe final emitido por VALAC Consulting Group.
Existencias	Registro de las existencias de acuerdo a normativa y en cumplimiento a recomendación de auditoría, examen N° DR2-DPA-AI-0065-2015, emitido por la Contraloría General del Estado.
Costos por Préstamos	EMOV EP registra préstamo con el BEDE por adquisición del Edificio de Misicata, debiéndose realizar la capitalización de los intereses al costo de adquisición del inmueble.
Beneficios para Empleados	Registro de la provisión anual por concepto de Jubilación Patronal y Retiro Voluntario, mismas que se pagarán a largo plazo al momento en el que los empleados hayan cumplido con el tiempo mínimo establecido para el cobro del derecho adquirido.
Políticas Contables, Cambios en Estimación y Errores	Permite reflejar los impactos obtenidos en cada una de las cuentas contables al adoptar por primera vez las NICSP.
Efectivo y Equivalentes a Efectivo	Permite comprender la relación entre las actividades o programas de la entidad, su información presupuestaria, las fuentes y el uso del efectivo para una clara rendición de cuentas y toma de decisiones por parte de las autoridades de la entidad.

Fuente: De propia autoría.

Por lo expuesto, presentamos los resultados de la conversión de cada una de las cuentas detalladas y su consolidación en los Estados Financieros para el periodo 2018.

- **NICSP 12: INVENTARIOS (ANEXO 1)**

La Contraloría General del Estado, en el Reglamento General Sustitutivo para la administración, utilización, manejo y control de bienes e inventarios del Sector Público, artículo 46 dispone:

“Revalorización.- Los titulares de las entidades y organismos comprendidos en el artículo 1 del presente Reglamento, dispondrán la conformación de una comisión integrada por el Guardalmacén, o su/s delegado/s; el/los delegado/s de la Unidad Financiera, y el/los delegado/s de la Unidad Administrativa de la entidad u organismo, a fin de que verifiquen regularmente que el valor en libros no tenga una diferencia significativa del valor de mercado al final del período. Si fuera el caso, se deberá realizar una revalorización anual y si la variación no es significativa será suficiente cada tres o cinco años.”; es así, que la Contadora de la Entidad, manifiesta que en los ajustes realizados, resultantes de las constataciones físicas y revalorización efectuada en el año 2016, en cumplimiento a las recomendaciones emitidas por la Contraloría General del Estado en Examen Especial DR2-DPA-AI-0065-2015 **“EXAMEN ESPECIAL AL PROCESO DE ADQUISICIÓN, REGISTRO, CONTROL Y USO DE LAS EXISTENCIAS PARA CONSUMO CORRIENTE, EXISTENCIAS PARA PRODUCCIÓN Y EXISTENCIAS DE BIENES DE USO Y CONSUMO PARA INVERSIÓN, DE LA EMPRESA PÚBLICA MUNICIPAL, MOVILIDAD, TRÁNSITO Y TRANSPORTE DE CUENCA-EMOV-EP; POR EL PERIODO COMPRENDIDO ENTRE EL 1 DE ENERO DE 2011 Y EL 31 DE DICIEMBRE DE 2014”;** se registró al menor valor entre su costo y el costo de venta y estos son valuados mediante el método promedio ponderado.



- **NICSP 2: ESTADO DE FLUJO DE EFECTIVO (ANEXO 2)**

La información levantada mediante el Estado de Flujo de Efectivo es beneficiosa para las entidades del sector público porque permite comprender la relación entre las actividades o programas de la entidad, su información presupuestaria, rendición de cuentas y toma de decisiones financieras, operacionales y administrativas.

Es importante resaltar la utilidad del uso del Estado de Flujo de Efectivo, ya que permite evaluar el cumplimiento de las proyecciones presupuestarias realizadas por parte de la Administración sobre las metas establecidas, así como proyectar flujos de efectivo futuros de corto y mediano plazo.

Se demuestran las variaciones obtenidas entre un periodo y otro con respecto al origen y uso de los fondos de la EMOV EP y el comportamiento de sus cuentas contables de acuerdo a las políticas implementadas para este análisis.

Al realizar esta aplicación evidenciamos los siguientes detalles que podrían ser considerados por la Administración de la entidad para mejorar las estrategias en las actividades diarias:

Tabla 5. Análisis Horizontal del Estado de Flujo de Efectivo Bajo Normativa NICSP
EMPRESA PUBLICA MUNICIPAL DE MOVILIDAD, TRANSITO Y TRANSPORTE DE CUENCA
ESTADO DE FLUJO DEL EFECTIVO
ANÁLISIS HORIZONTAL

CUENTA / AÑO	2017-2016	2018-2017	VARIACIÓN		INCREMENTO / DISMINUCIÓN
			ABSOLUTA \$	RELATIVA %	
UTILIDAD	2.052.429,77	5.536.740,01	3.484.310,24	169,77%	↑
CAMBIOS EN ACTIVOS Y PASIVOS CORRIENTES	-517.083,97	-117.743,43	399.340,54	-77,23%	↓
ANTICIPOS DE FONDOS	-337.762,42	212.849,89	550.612,31	-163,02%	↓
CUENTAS POR COBRAR	-138.552,04	-399.257,38	-260.705,34	188,16%	↑
EXISTENCIAS PARA CONSUMO CORRIENTE	50.532,90	9.692,01	-40.840,89	-80,82%	↓
DEPOSITOS Y FONDOS DE TERCEROS	-224.518,69	13.041,88	237.560,57	-105,81%	↓
CUENTAS POR PAGAR	133.216,28	45.930,17	-87.286,11	-65,52%	↓
DEPRECIACION ACUMULADA	4.206.488,81	5.047.059,52	840.570,71	19,98%	↑
ACTIVIDADES DE OPERACIÓN	3.689.404,84	10.466.056,10	6.776.651,26	183,68%	↑
ACTIVIDADES DE INVERSIÓN	-4.192.179,04	-7.726.098,26	-3.533.919,22	84,30%	↑
DEUDORES FINANCIEROS	-2.539.425,20	-1.085.916,52	1.453.508,68	-57,24%	↓
INVERSIONES DIFERIDAS	-15.300,00	0,00	15.300,00	-100,00%	↓
INVERSIONES NO RECUPERABLES	0,00	-1.261.656,78	-1.261.656,78	100,00%	↑
BIENES DE ADMINISTRACION	-3.340.583,68	-4.525.385,56	-1.184.801,88	35,47%	↑
INVERSIONES EN OBRAS EN PROCESO	83.562,79	-98.572,19	-182.134,98	-217,96%	↓
INVERSIONES EN PROGRAMAS DE EJECUCION	1.619.567,05	-754.567,21	-2.374.134,26	-146,59%	↓
ACTIVIDADES DE FINANCIAMIENTO	-403.192,04	-464.193,90	-61.001,86	15,13%	↑
EMPRESITITOS	-404.227,63	-434.885,27	-30.657,64	7,58%	↑
CREDITOS FINANCIEROS	1.035,59	-29.308,63	-30.344,22	-2930,14%	↓
TOTAL MOVIMIENTOS DE EFECTIVO	1.146.463,53	2.275.763,94	1.129.300,41	98,50%	↑
SALDO INICIAL	937.368,80	2.083.832,33	1.146.463,53	122,31%	↑
SALDO FINAL	2.083.832,33	4.359.596,27	2.275.763,94	109,21%	↑

Fuente: Estados Financieros EMOV EP 2018 - 2017 - 2016

Elaborado por: De propia autoría.



- Ha existido un incremento en los movimientos de efectivo entre un periodo y otro (98,50%), lo cual puede estar relacionado con la disminución (188,16%) en las Cuentas por Cobrar, indicando que durante el 2018 se recuperó cartera de manera considerable, evidenciando una mejor gestión por parte del departamento de cartera.
- A pesar de existir un incremento en el año 2018 en las adquisiciones de Bienes de Administración (Propiedad, Planta y Equipo) en referencia al 2017 (123,65%), se evidencia que la variación absoluta de la cuenta Propiedad, Planta y Equipo se ve afectada por un crecimiento en la Depreciación Acumulada en un 19,98%; provocando una disminución en el valor en libros de los Bienes de Administración de la Entidad.
- Con relación a las Cuentas por Pagar, se evidencia que ha existido una considerable disminución del 65,52%, debido a que la entidad tuvo una excelente recaudación de cuentas por cobrar, mejorando la liquidez de la empresa, lo cual permitió cancelar deudas a corto plazo en el 2018.

• NICSP 5: COSTOS POR PRÉSTAMOS (ANEXO 3)

De acuerdo a lo que dictamina la Norma Internacional de Contabilidad para el Sector Público en lo referente a Costos por Préstamos, se deberá reconocer los intereses y demás costos generados por las operaciones de endeudamiento como gasto o capitalización de estos costos directamente al costo de adquisición, construcción o producción de activos y deberán ser registrados en el periodo en el que sucedieron. Por ende, estas decisiones deberán ser reveladas en los Estados Financieros como se hace con una política contable o método adoptado, siempre y cuando sean directamente imputables a la adquisición, construcción o producción; al generar beneficios económicos futuros o un potencial de servicio para la entidad, mismos que deben ser medidos con fiabilidad; permitiendo tener un costo real del activo de acuerdo a lo que indica el tratamiento alternativo.

Con base en el siguiente cuadro, en el que constan los valores adeudados por la adquisición del bien inmueble durante el periodo sujeto a estudio (2016 - 2018), considerando los montos a cancelar en cada año de acuerdo a la tabla de amortización entregada por el Banco Ecuatoriano de Desarrollo (BEDE):

Tabla 6. Valores adeudados por Adquisición del Inmueble y su asignación correspondiente a los diferentes periodos

	2016	2017	2018
VALOR PENDIENTE DE CANCELAR CREDITO BEDE INMUEBLE MISICATA	\$ 834504,86	\$ 575806,77	\$ 298103,86
MONTO CORRIENTE	\$ 258698,09	\$ 277702,91	\$ 298103,86
MONTO NO CORRIENTE	\$ 277702,91	\$ 298103,86	-
MONTO NO CORRIENTE	\$ 298103,86	-	-

Fuente: Estados Financieros EMOV EP 2018 - 2017 - 2016

Elaborado por: De propia autoría.



Por lo antes indicado, la parte de la deuda No Corriente cada año debe ser trasladada a la deuda Corriente, es decir, lo que cancela en el año fiscal (de acuerdo a la tabla de amortización), correspondiendo a una cuenta por cobrar a corto plazo.

El impacto de la aplicación de esta norma no se evidencia en los Estados Financieros convertidos, dado que en la aplicación de la NICSP 17 Propiedad, Planta y Equipo se realiza la revalorización del Edificio de Misicata, actualizando su valor razonable real.

- **NICSP 17: PROPIEDAD, PLANTA Y EQUIPO (ANEXO 4)**

Al realizar la aplicación de la normativa, se puede determinar los valores reales para cada bien perteneciente a Propiedad, Planta y Equipo; lo que permite tener un mayor control de los bienes y manejar información certera producto de la revalorización que ha aplicado la entidad.

Tal como indica el Instructivo para el proceso de revalorización de los Bienes del Sector Público, las entidades que no operan en los sistemas eSIGEF y eSBYE, informarán a la Contraloría General del Estado, el cumplimiento y los resultados del proceso de revalorización.

Con base en los resultados de la consultoría realizada por la empresa VALAC, se puede observar que hay un cambio en la vida útil de los bienes, por lo que se debería aumentar o disminuir la misma (de acuerdo al informe técnico), para los siguientes periodos contables y el valor residual de la Propiedad, Planta y Equipo para los registros correspondientes.

Se ha realizado un análisis a los sobrantes que se determinó en el “Informe de Avalúo” realizado por la Consultora VALAC, por lo que recomendamos a EMOV EP, con base a las Normas Técnicas de Contabilidad Gubernamental y al Reglamento General Sustitutivo para la Administración, Utilización, Manejo y Control de los bienes e inventarios del Sector Público realizar la reclasificación correspondiente.

**Tabla 6.** Resultado de valoración - Constatación Física de Propiedad, Planta y Equipo - EMOV EP

CONCILIACIÓN	GRUPO CONTABLE EMOV	VALORES			
		SUMA DE VALOR DE COMPRA	SUMA DE DEPRECIACION	SUMA DE VALOR EN LIBROS	VALOR RAZONABLE
SOBRANTE	BIENES NO DEPRECIABLES	\$ 0,00	\$ 0,00	\$ 0,00	\$ 0,00
	EDIFICIOS, LOCALES, RESIDENCIAS	\$ 0,00	\$ 0,00	\$ 0,00	\$ 996.034,94
	EQUIPOS, SISTEMAS, PAQUETES INFORMATICOS	\$ 0,00	\$ 0,00	\$ 0,00	\$ 54.466,99
	MAQUINARIA Y EQUIPOS	\$ 0,00	\$ 0,00	\$ 0,00	\$ 62.747,67
	MOBILIARIO	\$ 0,00	\$ 0,00	\$ 0,00	\$ 46.319,53
	VEHÍCULOS	\$ 0,00	\$ 0,00	\$ 0,00	\$ 486,98
Total SOBRANTE		\$ 0,00	\$ 0,00	\$ 0,00	\$ 1.160.056,11
CONCILIADO	BIENES NO DEPRECIABLES	\$ 2.053.734,28	\$ 0,00	\$ 2.053.734,28	\$ 0,00
	BIENES RECIBIDOS EN COMODATO	\$ 760.626,23	\$ 0,00	\$ 760.626,23	\$ 0,00
	EDIFICIOS, LOCALES, RESIDENCIAS	\$ 2.807.369,04	\$ 378.862,44	\$ 2.428.506,60	\$ 2.883.455,78
	EQUIPOS, SISTEMAS, PAQUETES INFORMATICOS	\$ 2.053.341,45	\$ 1.527.219,13	\$ 526.122,32	\$ 535.348,74
	HERRAMIENTAS	\$ 16.601,66	\$ 7.305,99	\$ 9.295,67	\$ 7.576,51
	MAQUINARIA Y EQUIPOS	\$ 2.163.690,49	\$ 1.154.147,73	\$ 1.009.542,76	\$ 470.183,05
	MOBILIARIO	\$ 275.090,78	\$ 136.293,21	\$ 138.797,57	\$ 108.402,06
	PARTES Y REPUESTOS	\$ 170,00	\$ 153,00	\$ 17,00	\$ 53,82
	TERRENOS	\$ 12.096.497,82	\$ 0,00	\$ 12.096.497,82	\$ 18.703.821,12
VEHÍCULOS	\$ 1.665.768,68	\$ 1.278.965,21	\$ 386.803,47	\$ 774.162,92	
TOTAL CONCILIADO		\$ 23.892.890,43	\$ 4.482.946,71	\$ 19.409.943,72	\$ 23.483.004,01
TOTAL GENERAL		\$ 23.892.890,43	\$ 4.482.946,71	\$ 19.409.943,72	\$ 24.643.060,12

Fuente: Informe Final Contrato de Consultoría para realizar la Inspección, Codificación y Valoración de los Bienes pertenecientes a la EMOV EP

Elaborado por: VALAC Consulting Group

Tabla 7. Resultado de Valoración Propiedad, Planta y Equipo - EMOV EP

RESULTADO OBTENIDO EN LA REVALORIZACIÓN DE PROPIEDAD, PLANTA Y EQUIPO			
PROPIEDAD, PLANTA Y EQUIPO	INCREMENTO	DISMINUCION	SOBRANTE
Edificio Misicata	USD 55.867,13	-	USD 516.984,74
Edificio Terminal Interprovincial	USD 526.642,99	-	-
Edificio Terminal Interparroquial	-	USD (127.560,94)	USD 479.050,20
Equipos, Sistemas y Paquetes Informáticos	-	USD (760.811,32)	USD 54.466,99
Herramientas	-	USD (1.519,86)	
Maquinarias y Equipos	-	USD (1.444.165,09)	USD 62.747,67
Mobiliarios	-	USD (111.248,59)	USD 46.319,53
Partes y Repuestos	USD 53,82	-	
Vehículos	-	USD (84.553,73)	USD 486,98

Fuente: Informe Final Contrato de Consultoría para realizar la Inspección, Codificación y Valoración de los Bienes pertenecientes a la EMOV EP

Elaborado por: De propia autoría.

**Tabla 8.** Resultado de Nuevo Valor Razonable

PROPIEDAD, PLANTA Y EQUIPO	NUEVO VALOR RAZONABLE
Edificio Misicata	USD 1.931.329,33
Edificio Terminal Interprovincial	USD 1.747.725,07
Edificio Terminal Interparroquial	USD 579.298,76
Equipos, Sistemas y Paquetes Informáticos	USD 1.656.854,42
Herramientas	USD 19.727,51
Maquinarias y Equipos	USD 1.184.921,95
Mobiliarios	USD 231.560,60
Partes y Repuestos	USD 223,82
Vehículos	USD 1.598.366,85

Fuente: Informe Final Contrato de Consultoría para realizar la Inspección, Codificación y Valoración de los Bienes pertenecientes a la EMOV EP

Elaborado por: De propia autoría.

- **NICSP 39: BENEFICIOS PARA EMPLEADOS (ANEXO 5)**

Dentro de la conversión de Estados Financieros a las NICSP se encuentra un novísimo tratamiento contable, Beneficios para empleados, que no es más que la consideración de reconocer al empleado, un beneficio por los años de servicios dados dentro de una Entidad y que deberán pagarse en un futuro y como gasto, aquellos beneficios que se pagan dentro del periodo contable en el que presten sus servicios.

“Los beneficios a los empleados a los que aplica esta Norma son los que proceden de:

- a) Planes u otro tipo de acuerdos formales celebrados entre una entidad y sus empleados, ya sea individualmente, con grupos particulares de empleados o con sus representantes.*
- b) Requerimientos legales establecidos, o por acuerdos del sector industrial, por los que las entidades están obligadas a contribuir a planes nacionales, estatales, sectoriales u otro tipo de planes multipatronales, o cuando las entidades están obligadas a contribuir a un programa combinado de la seguridad social; o*
- c) las prácticas informales que generan obligaciones implícitas. Estas prácticas informales dan lugar a obligaciones implícitas, cuando la entidad no tenga alternativa realista diferente de la de pagar los beneficios a los empleados. Un ejemplo de una obligación implícita es cuando un cambio en las prácticas informales de la entidad causaría un daño inaceptable en las relaciones con los empleados.”*



Siendo que la EMOV EP contrae relación laboral con sus empleados a través de la **Ley Orgánica de Empresas Públicas**, que fue expedida por la Comisión Legislativa y de Fiscalización de la República del Ecuador, se ha considerado para efectos de los cálculos de provisiones respectivas, tanto el **RETIRO VOLUNTARIO** como la JUBILACIÓN que enmarca la citada ley, en su “**Art. 23.- RETIRO VOLUNTARIO.-** Los servidores u obreros de las empresas públicas que terminen la relación laboral por retiro voluntario, recibirán el pago de un monto de hasta siete salarios básicos unificados del trabajador privado por cada año de servicio, y hasta un máximo de 210 salarios mínimos básicos unificados del trabajador privado, a partir del año 2015, de conformidad con el salario básico unificado vigente al 1 de enero del 2015. El Reglamento General de esta Ley establecerá los requisitos para los programas de retiro voluntario”. Además, la entidad cuenta con el **Reglamento Interno de Administración del Talento Humano de la Empresa Pública Municipal de Movilidad, Tránsito y Transporte de Cuenca, EMOV EP**, que textualmente dice en su “**Art. 97.- Retiro Voluntario.-** (reformado en sesión ordinaria del directorio de fecha 24 de agosto de 2018) Conforme lo determina la Ley Orgánica de Empresas Públicas, la Empresa podrá implementar programas de retiro voluntario que se deriven de la planificación anual del talento humano o de planes de reestructuración, optimización o reestructuración institucional.

De operar el retiro voluntario operará cuando concurren los los siguientes requisitos:

1. Haber laborado al menos cinco años consecutivos en el sector público ecuatoriano;
2. No haber recibido indemnización por ningún motivo en cualquier empresa o institución del Estado; y,
3. Que se encuentre en la planificación anual de la UATHEPM en base a las necesidades institucionales.

El monto que se pagará al servidor de la empresa estará en relación con los años de servicios trabajados en el sector público.”

Y por concepto de Jubilación, dispone en el “**Art. 99.- Por acogerse a la jubilación.-** Hasta el mes de septiembre de cada año, las servidoras y servidores, que cumplan entre 65 y 69 años de edad podrán presentar por escrito su solicitud de retiro para acogerse a la jubilación. Las personas que hubieren cumplido 70 años se jubilarán obligatoriamente. La planificación anual del talento humano contemplará las recomendaciones sobre el personal que cumpla los requisitos para acogerse a la jubilación a fin de que la empresa contemple en el presupuesto del siguiente ejercicio presupuestario, sin cuya disponibilidad no operará la renuncia para acogerse a la jubilación.”; así mismo en su artículo “**Art. 110.- Beneficio por jubilación.-** En concordancia con el principio constitucional de igualdad, las y los servidoras que se acojan a los



beneficios de la jubilación, tendrán derecho a recibir por una sola vez siete salarios básicos unificados del trabajador privado por cada año de servicio contados a partir del quinto año y hasta un monto máximo de doscientos diez salarios básicos unificados del trabajador privado en total, para cuyo efecto, se efectuarán las reformas presupuestarias correspondientes en función de la disponibilidad fiscal presupuestaria existente.

También dice en su **“Art. 112.- Indemnización por Retiro Voluntario.-** (reformado en sesión ordinaria del directorio de fecha 24 de agosto de 2018) *Las servidoras y servidores, de la Empresa que terminen la relación laboral por retiro voluntario, recibirán el pago de un monto de hasta cinco salarios básicos unificados del trabajador privado en general en los términos y límites establecidos en la Ley Orgánica de Empresas Públicas, por cada año de servicio en el sector público, y hasta un máximo de 150 salarios mínimos básicos unificados del trabajador privado.”*

En caso de haber reingresado, el jubilado que ya recibió este beneficio, no tendrá derecho a recibirlo nuevamente.”

Con base en los antecedentes expuesto, la Entidad deberá determinar el valor de los beneficios que deben ser atribuidos al período corriente con base a estimaciones bajo hipótesis actuariales, tales como: tablas de mortalidad y de rotación, variables financieras, incrementos salariales y tasas de descuento. Es necesario que la entidad contabilice año a año, los costos que los estudios actuariales hayan revelado, con la finalidad de contar con las reservas necesarias para cancelar las obligaciones post-empleo que se vayan adquiriendo con sus empleados de acuerdo a la normativa vigente.

Con el objetivo de realizar una proyección explicativa, tomando en cuenta algunas de las variables que determinan los estudios actuariales utilizados para el cálculo de una estimación de los pagos futuros a los empleados de la EMOV EP, presentamos los valores estimados a considerar para el registro de las provisiones de Jubilación y Retiro Voluntario de acuerdo a las consideraciones indicadas en la Ley Orgánica de Empresas Públicas (LOEP) y el Reglamento Interno de Administración del Talento Humano de la Empresa Pública Municipal de Movilidad, Tránsito y Transporte de Cuenca, EMOV E.P:

**Tabla 9.** Variables para Cálculo de Provisión y Retiro Voluntario 2016

2016	
TASA DE CONMUTACIÓN ACTUARIAL	4,10%*
SUELDO BÁSICO	\$ 366,00
JUBILACIÓN	7 SALARIOS BÁSICOS POR AÑO, A PARTIR DE 5 AÑOS
RETIRO VOLUNTARIO	5 SALARIOS BÁSICOS POR AÑO, A PARTIR DE 1 AÑO

* Tasa Calculada con base a la Tasa de Incremento Salarial (Inflación) (4,19%) y la Tasa de Descuento Promedio (8,46%) de la Tasa de Interés de los Bonos Corporativos de Alta Calidad.

Fuente: Logaritmo Cía. Ltda. Servicios Actuariales Independientes
Elaborado por: De propia autoría.

Tabla 10. Variables para Cálculo de Provisión y Retiro Voluntario 2017

2017	
TASA DE CONMUTACIÓN ACTUARIAL	4,20%*
SUELDO BÁSICO	\$ 375,00
JUBILACIÓN	7 SALARIOS BÁSICOS POR AÑO, A PARTIR DE 5 AÑOS
RETIRO VOLUNTARIO	5 SALARIOS BÁSICOS POR AÑO, A PARTIR DE 1 AÑO

* Tasa Calculada con base a la Tasa de Incremento Salarial (Inflación) (3,97%) y la Tasa de Descuento Promedio (8,34%) de la Tasa de Interés de los Bonos Corporativos de Alta Calidad.

Fuente: Logaritmo Cía. Ltda. Servicios Actuariales Independientes
Elaborado por: De propia autoría.

Tabla 11. Variables para Cálculo de Provisión y Retiro Voluntario 2018

2018	
TASA DE CONMUTACIÓN ACTUARIAL	4,14%*
SUELDO BÁSICO	\$ 386,00
JUBILACIÓN	7 SALARIOS BÁSICOS POR AÑO, A PARTIR DE 5 AÑOS
RETIRO VOLUNTARIO	5 SALARIOS BÁSICOS POR AÑO, A PARTIR DE 1 AÑO

* Tasa Calculada con base a la Tasa de Incremento Salarial (Inflación) (3,91%) y la Tasa de Descuento Promedio (8,21%) de la Tasa de Interés de los Bonos Corporativos de Alta Calidad.

Fuente: Logaritmo Cía. Ltda. Servicios Actuariales Independientes
Elaborado por: De propia autoría.

**Tabla 12.** Resumen del Cálculo de Provisión y Retiro Voluntario para su Aplicación

	2016		2017		2018	
	CÁLCULO DE PROVISIÓN A VALOR ACTUAL JUBILACIÓN	CÁLCULO DE PROVISIÓN A VALOR ACTUAL RETIRO VOLUNTARIO	CÁLCULO DE PROVISIÓN A VALOR ACTUAL JUBILACIÓN	CÁLCULO DE PROVISIÓN A VALOR ACTUAL RETIRO VOLUNTARIO	CÁLCULO DE PROVISIÓN A VALOR ACTUAL JUBILACIÓN	CÁLCULO DE PROVISIÓN A VALOR ACTUAL RETIRO VOLUNTARIO
	1.029.081,53	2.326.941,76	1.609.501,70	2.996.268,18	2.667.819,51	3.863.492,49
AJUSTE DE PROVISIÓN	1.029.081,53	2.326.941,76	580.420,17	88.906,25	1.058.317,80	0,00

Fuente: De propia autoría.

Con la aplicación de esta norma, el cálculo actuarial referente a Beneficios a Empleados, permitirá que la entidad prevea una estimación de los posibles pagos futuros con relación a los pasivos laborales que deberá hacer frente, una vez que estos decidan hacer uso de sus derechos adquiridos.

La NICSP 39 establece que las empresas deben contabilizar las obligaciones adquiridas con sus empleados (legales e implícitas), al valor presente de dichos beneficios y el valor razonable de cualquier activo o pasivo mediante un estudio actuarial, que para el 2018 asciende a un valor de USD 4.054.585,98 contabilizado como Provisión por Jubilación Patronal o Retiro Voluntario disminuyendo al Patrimonio.

- **NICSP 3: POLÍTICAS CONTABLES, CAMBIOS EN ESTIMACIONES Y ERRORES (ANEXO 6)**

Con la aplicación de las NICSP, el Sector Público busca transparentar y unificar la información para que pueda ser leída y entendida por cualquier persona dentro y fuera del país, pues las NICSP tienen como finalidad ajustar los principios y prácticas contables en todas las entidades del Sector Estatal de cada país; por lo que la NICSP 3 le permite a la entidad clarificar la toma de decisiones frente a situaciones que generalmente no tienen un tratamiento contable adecuado, específico o se han presentado por exclusiva situación dentro de la empresa.

Es así que la aplicación de esta norma, nos permite conocer y presentar los impactos en los Estados Financieros al realizar cambios en las políticas contables, estimaciones o errores y además dar a conocer los principales impactos al realizar la conversión a la nueva normativa aplicable.



Por lo antes indicado, este trabajo de investigación, cuenta con la aplicación de la Normativa Internacional de Contabilidad para el Sector Público en las cuentas contables de mayor relevancia e impacto dentro de los Estados Financieros analizados y de Propiedad de la EMOV EP, permitiéndonos conocer y analizar los resultados obtenidos producto de su conversión con base a la información presentada en el año 2018; es así que presentamos las variaciones registradas en el Estado de Situación Financiera de la EMOV EP al adoptar los cambios de la adopción de las Normas Internacionales de Información Financiera y sus principales efectos en los resultados al año 2018:

Tabla 13. Resumen de Variaciones en Estado de Situación Financiera EMOV EP - 2018

	VIGENTE	NICSP	VARIACIONES
ACTIVO	35.265.119,97	35.696.980,01	431.860,04
PASIVO	2.021.960,44	6.076.546,42	4.054.585,98
PATRIMONIO	33.243.159,53	29.620.433,59	-3.622.725,94
TOTAL PASIVO Y PATRIMONIO	35.265.119,97	35.696.980,01	431.860,04

Fuente: Estados Financieros EMOV EP 2018

Elaborado por: De propia autoría.

Tabla 14. Resumen de Variaciones en Estado de Situación Financiera EMOV EP - 2018

	VIGENTE	NICSP	VARIACIONES
ACTIVO	35.265.119,97	35.696.980,01	431.860,04
CORRIENTE	9.685.684,80	9.685.684,80	0,00
DEUDORES FINANCIEROS	6.855.527,71	6.855.527,71	0,00
OTROS ACTIVOS FINANCIEROS	533.615,26	533.615,26	0,00
INVERSIONES EN BIENES DE LARGA DURACION	16.786.686,09	17.218.546,13	431.860,04
INVERSIONES PROYECTOS Y PROGRAMAS	1.403.606,11	1.403.606,11	0,00
PASIVO	2.021.960,44	6.076.546,42	4.054.585,98
CORRIENTE	1.848.218,40	5.902.804,38	4.054.585,98
ENDEUDAMIENTO	147.869,53	147.869,53	0,00
FINANCIEROS	25.872,51	25.872,51	0,00
PATRIMONIO	33.243.159,53	29.620.433,59	-3.622.725,94
TOTAL PASIVO Y PATRIMONIO	35.265.119,97	35.696.980,01	431.860,04

Fuente: Estados Financieros EMOV EP 2018

Elaborado por: De propia autoría.

De acuerdo al cuadro antes indicado, los resultados evidenciados por concepto de revalorización de Propiedad, Planta y Equipo, muestran un incremento en el valor del Activo de \$ 431.860,04 para el año 2018, misma que afecta de manera directa al Patrimonio.



Con respecto al Pasivo, se observa un incremento de \$ 4.054.585,98 al realizar la Provisión por Jubilación Patronal o Retiro Voluntario, mismo que afecta de manera directa al Patrimonio.

Por último, se puede observar que el Patrimonio se ve afectado por \$ 3.662.725,94. Esta disminución se refleja por la interacción de los cambios ocurridos con el Activo y Pasivo, determinando una afectación negativa a los resultados de la entidad por la adopción de las NICSP en la EMOV EP. (Anexo 7).

6. CONCLUSIONES Y RECOMENDACIONES:

De la misma forma que el sector privado, las empresas públicas requieren presentar su información de manera transparente permitiéndoles la comparabilidad de sus registros financieros a través de un solo marco normativo. Por estas razones surgen las Normas Internacionales de Contabilidad al Sector Público (NICSP) permitiéndoles a todos los países, leer la contabilidad gubernamental bajo un mismo concepto.

Según el Ministerio de Economía y Finanzas: *“El Proyecto de Convergencia hacia NICSP del Ecuador, busca la implementación de un sistema integrado de gestión financiera que siga tales estándares internacionales priorizando actividades dentro de un cronograma establecida para el efecto.”* (Instructivo para la convergencia de la Normativa de Contabilidad Gubernamental a NICSP a partir del 1 de enero de 2020), aportando con mucho esfuerzo, la aplicación consistente de las NICSP en Ecuador.

Los Estados a nivel mundial y en especial a nivel latinoamericano tienen muchos retos, buscan con la homogenización de la información financiera (aplicando NICSP) presentar a los entes de financiamiento, documentación fidedigna y de fácil lectura que respalde el posible endeudamiento. En Ecuador se fija el ejercicio fiscal 2020 como el primer año en disponer de Estados Financieros con aplicación de NICSP para lo cual se emitió normativa de manera paulatina durante el primer cuatrimestre del año 2019 de forma consistente; sin embargo, a nivel de aplicación absoluta aún hay muchos esfuerzos por hacer o por lo menos, los primeros resultados se podrán observar al cierre del ejercicio fiscal 2020.



Además, existe un esfuerzo regional por adaptar las NICSP a sus sistemas de contabilidad, porque serán la única base de información del sistema financiero contable de aplicación para los Estado. Toda esta convergencia de Normativa Contable, bien puede ejecutarse, siempre y cuando dentro de la contabilidad gubernamental se aplique, el principio del devengado, como es el caso de Ecuador.

En cumplimiento a las disposiciones emitidas por el Ministerio de Finanzas, la EMOV EP a través de sus autoridades, ha realizado una serie de acciones para poder presentar sus Estados Financieros bajo las NICSP, en el tiempo establecido. Por tanto, presentamos el resultado de un trabajo minucioso basado en la aplicación de criterios contables y con un determinado análisis a cada una de las normas internacionales de contabilidad para el sector público ya que estas fueron creadas no solo para mantener un criterio técnico global sino que van a generar gran impacto económico en sus resultados.

Al presentar un análisis entre las Normas Técnicas de Contabilidad Gubernamental y las Normas Internacionales de Contabilidad para el Sector Público, este artículo académico, bien le permiten a la entidad convertirlo en una fuente de consulta financiera para usuarios internos entre ellos autoridades y departamento financiero y usuarios externos como los ciudadanos interesados en movilidad, tránsito y transporte.

En el caso de la EMOV EP al ser una empresa pública municipal, no tiene fines de lucro, por lo tanto solo se determina el resultado del ejercicio y sea el déficit o superávit. No determina impuesto a la Renta causado, ni distribución de utilidades para los trabajadores, ni tampoco impuesto a pagar.

Una vez que el Ministerio de Economía y Finanzas emita disposiciones finales sobre la aplicación de las NICSP y se puedan realizar comparaciones entre empresa públicas dentro de Ecuador, la EMOV EP podrá realizar un análisis sobre las decisiones tomadas para cumplimiento; mientras tanto, se ha satisfecho la necesidad de contar con una información contable estandarizada a nivel internacional a beneficio de la empresa y la sociedad.



7. RECOMENDACIONES

El informe presentado por VALAC Consulting Group indica que luego de realizada la reclasificación y revalorización de activos, propiedad de la EMOV EP, se determinó diferentes sobrantes que deben ser reclasificados de acuerdo a su naturaleza y como lo dispone las Normas de Control Interno, en la norma 405-02.- Organización del Sistema de Contabilidad Gubernamental:

- *“Las operaciones se contabilicen por el importe correcto en las cuentas apropiadas y en el período correspondiente.*
- *Se mantenga el control de los bienes de larga duración y de aquellos sujetos a control administrativo para su correspondiente registro y salvaguarda.*
- *Se conserve en forma actualizada el inventario de existencias.”*

Y lo que dispone el REGLAMENTO GENERAL SUSTITUTIVO PARA LA ADMINISTRACIÓN, UTILIZACIÓN, MANEJO Y CONTROL DE LOS BIENES E INVENTARIOS DEL SECTOR PÚBLICO, en su artículo 37:

“Reclasificación. - En los casos en los cuales los bienes hubieren sido registrados en una categoría errónea sin que cumplan con las condiciones descritas en el presente Reglamento, se procederá a reclasificarlos en el grupo de bienes a los cuales correspondan, debiéndose realizar los ajustes contables y registros necesarios, con respaldos en la documentación pertinente y competente”.

Una vez que ha transcurrido el tiempo máximo dispuesto en el Reglamento General Sustitutivo para la administración, utilización, manejo y control de bienes e inventarios del Sector Público, artículo 46 sobre la revalorización de activos; recomendamos a la entidad realizar la revalorización de las existencias, con la finalidad de contar con valores reales de acuerdo a lo que indica la NICSP 12 en los Estados Financieros.

La entidad deberá contratar los servicios de actuarios profesionales para conocer los valores a provisionar por concepto de Retiro Voluntario y Jubilación Patronal con base en las variables; hipótesis demográficas, tasas de rotación de empleados, tasa de descuento, niveles futuros de sueldos y beneficios, tasa de rendimiento y reserva financiera.



La entidad deberá implementar un plan de capacitación integral a todos los servidores con la finalidad de que conozcan el objetivo de la implementación de las NICSP y así, comprometan sus esfuerzos para el éxito en la obtención de la información financiera de acuerdo a esta nueva normativa.

8. REFERENCIAS:

- Ablan Bortone, N. C. (2013). Las Normas Internacionales de Contabilidad para el Sector Público (NICSP): una revisión de los aspectos clave a considerar y de la situación en Venezuela. *Visión Gerencial*, 240.
- CÓDIGO ORGÁNICO DE PLANIFICACIÓN Y FINANZAS PÚBLICAS. (20 de OCTUBRE de 2010). www.oas.org. Obtenido de https://www.oas.org/juridico/PDFs/mesicic4_ecu_plani.pdf
- CONTRALORÍA GENERAL DE LA REPÚBLICA - CHILE. (ABRIL de 2012). www.contraloria.cl. Obtenido de https://www.contraloria.cl/documents/451102/1941542/Boletin_NICSP_1.pdf/4bcd4022-71b2-4f24-95f1-104387450e6d
- Deloitte Touche Tohmatsu Limited. (2017). *Las NICSP en su bolsillo. Edición 2017*. Colombia: Deloitte Touche Tohmatsu Limited.
- FIRMA AUDITORA INDEPENDIENTE EY. (8 de AGOSTO de 2017). www.mef.gob.pe. Obtenido de https://www.mef.gob.pe/contenidos/conta_publ/documentac/resumen_ejecutivo_BID_Estudio_NICSP_LAC_FOCAL.pdf
- Internacional Public Sector Accounting Standards Board® (IPSASB). (30 de NOVIEMBRE de 2015). www.ifac.org. Obtenido de <https://www.ifac.org/system/files/publications/files/IPSASB-Exposure-Draft-56-The-Applicability-of-IPSASs.pdf>
- MINISTERIO DE ECONOMÍA Y FINANZAS. (02 de ABRIL de 2016). www.finanzas.gob.ec. Obtenido de ACUERDO MINISTERIAL 067: https://www.finanzas.gob.ec/wp-content/uploads/downloads/2016/04/Anexo_Acuerdo-Ministerial-067-Normativa-de-Contabilidad-Gubernamental.pdf
- MINISTERIO DE FINANZAS. (JUNIO de 2016). www.finanzas.gob.ec. Obtenido de <https://www.finanzas.gob.ec/wp-content/uploads/downloads/2016/06/Contabilidad-Gubernamental-Final-web-.pdf>



- Pincay Sancán, D. R., Sanchez Astudillo, J. E., Flores Poveda, J. A., & Calle Mejía, J. (24 de NOVIEMBRE de 2017). CONTABILIDAD PÚBLICA EN LA EDUCACIÓN SUPERIOR DEL ECUADOR. 3C Empresa. Obtenido de CONTABILIDAD PÚBLICA EN LA EDUCACIÓN SUPERIOR DEL ECUADOR: <https://www.3ciencias.com/wp-content/uploads/2017/11/ART3-1.pdf>
- Rodriguez Guerra, L. M. (25 de FEBRERO de 2016). [www.repositorio.uasb.edu.ec](http://repositorio.uasb.edu.ec). Obtenido de <http://repositorio.uasb.edu.ec/bitstream/10644/5394/1/T2110-MT-Guerra-EI%20sistema.pdf>
- Comisión Legislativa y de Fiscalización de la República del Ecuador, *Ley Orgánica de Empresas Publicas, LOEP, 2014.*
- Contraloría General del Estado, *Examen Especial al Proceso de Adquisición, Registro, Control y Uso de las Existencias para consumo corriente, existencias para producción y existencias de bienes de uso y consumo para inversión, de la Empresa Pública Municipal, Movilidad, Tránsito y Transporte de Cuenca – EMOV EP - DR2-DPA-AI-0065-2015, 2015.*
- Contraloría General del Estado, *Examen Especial Seguimiento de Recomendaciones contenidas en los Informes aprobados, de las Unidades de Auditoría Interna y Externa por el periodo comprendido entre el 1 de enero del 2013 y el 31 de diciembre de 2017 - DR2-DPA-EMOV EP-AI-0051-2018.*
- EMOV EP, *Reglamento Interno de Administración del Talento Humano de la Empresa Pública Municipal de Movilidad, Tránsito y Transporte de Cuenca, EMOV E.P, Noviembre de 2018.*
- Deloitte Touche Tohmatsu Limited. (2020). *Las NICSP en su bolsillo. Edición 2020.* Colombia: Deloitte Touche Tohmatsu Limited.
- *Contaduría General de la Nación, 2012*
- Ministerio de Finanzas, *Instructivo para la convergencia de la Normativa de Contabilidad Gubernamental a NICSP a partir del 1 de enero de 2020, 2019, Primera Edición*
- Luis, Anco Mollapaza, *Elaboración del estado de flujo de efectivo y hoja de trabajo, 2016*
- Ayala, Horacio & Garcia, Hugo, *Instructivo para el proceso de Revalorización, 2018.*



- VALAC Consulting Group, *Informe Final Definitivo del Contrato de Consultoría para realizar la inspección, codificación y valoración de los bienes pertenecientes a la EMOV EP, Mayo 2019.*



9. ANEXOS:

9.1. ANEXO 1

NICSP 12 – INVENTARIOS

En esta Norma se establece el tratamiento contable de los inventarios, a excepción de:

- a) Obra en proceso (Contratos de construcción, incluyendo contratos de servicio relacionados con estas);
- b) Instrumentos financieros;
- c) Inventarios procedentes de ganado, producción agrícola, ganadera y forestal y menas o vetas de mineral, que estén en poder de productores, medidos al valor realizable; y
- d) Trabajo en proceso de servicios prestados recibiendo a cambio, una contraprestación nula o insignificante.

Los inventarios en el sector público pueden incluir:

- a) Municiones;
- b) Materiales consumibles;
- c) Materiales de mantenimiento;
- d) Partes desocupadas de planta o equipo que no sean tratadas bajo la NICSP 17 de Propiedades, Planta y Equipo;
- e) Reservas estratégicas (reservas de energía);
- f) Existencias de moneda no emitida;
- g) Suministros de servicio postal almacenados para la venta (sellos o estampillas);
- h) Obra en proceso:
 - (i) Materiales para cursos de formación o prácticas; y
 - (ii) Servicios a clientes (servicios de auditoría) dónde estos se venden a precios razonables de mercado en una transacción independiente.
- i) Terrenos o propiedades mantenidos para la venta.

- MEDICIÓN DE INVENTARIOS:

Los inventarios deben medirse al costo o al valor neto realizable, el que resulte menor, excepto en los cuales deberán ser medidos al menor valor entre el costo y el costo corriente de reposición cuando ellos se mantengan para:



- a) Distribuir sin contraprestación a cambio, o por una contraprestación insignificante; o
- b) Consumirlos en el proceso de producción de mercancías que van a ser distribuidas sin contraprestación a cambio, o por una contraprestación insignificante.

El costo de los inventarios debe comprender todos los costos de adquisición y conversión, y otros costos incurridos para condicionarlos y ubicarlos.

- **COSTO DE ADQUISICIÓN:**

Comprenderá el precio de compra, incluyendo aranceles de importación y otros impuestos, transportes, almacenamiento y otros costos directamente atribuibles a la adquisición de mercaderías, materiales y suministros. Los descuentos, rebajas y otros rubros similares se deducirán al determinar el costo de adquisición.

- **SISTEMAS DE MEDICIÓN DE COSTOS**

Para determinar el costo de los inventarios se puede utilizar el método del costo estándar o el método de detallistas, mismos que pueden ser usados por conveniencia si el resultado al aplicarlos se aproxima al costo. Los costos estándares se establecerán a partir del consumo de materias primas, suministros, mano de obra, eficiencia y utilización de la capacidad; para lo cual, las condiciones de cálculo se revisan de forma regular y, se revisarán los estándares siempre y cuando tales condiciones hayan variado.

- **RECONOCIMIENTO COMO GASTO DEL PERIODO:**

Cuando los inventarios son vendidos, intercambiados o distribuidos, el importe de los mismos se reconoce como gasto del periodo en el que se registran los ingresos ordinarios. Si no supone un ingreso ordinario, los gastos se reconocen cuando los bienes son distribuidos o el servicio es prestado. El valor de cualquier rebaja y todas las demás pérdidas en los inventarios, deben ser reconocidos en el periodo en el que se realiza la depreciación. El importe de reversión de las rebajas de inventarios debe ser registrado como una reducción en el valor de los mismos reconociéndolo como gasto, en el mismo periodo en el que ocurren.



- INFORMACIÓN A REVELAR:

Se debe revelar la siguiente información en los Estados Financieros:

- a) Políticas contables adoptadas para medición de inventarios, incluyendo el sistema de costos utilizado;
- b) Valor en libros total de inventarios, desglosado de acuerdo a la clasificación que resulte apropiada;
- c) Importes de las reversiones;
- d) Circunstancias o eventos que han producido la reversión de las rebajas de valor;
- e) Importe en libros (si existiese), de inventarios comprometidos como garantía del cumplimiento de deudas.

Además, la Contraloría General del Estado, en el Reglamento General Sustitutivo para la administración, utilización, manejo y control de bienes e inventarios del Sector Público, artículo 46 dispone:

“Revalorización.- Los titulares de las entidades y organismos comprendidos en el artículo 1 del presente Reglamento, dispondrán la conformación de una comisión integrada por el Guardalmacén, o su/s delegado/s; el/los delegado/s de la Unidad Financiera, y el/los delegado/s de la Unidad Administrativa de la entidad u organismo, a fin de que verifiquen regularmente que el valor en libros no tenga una diferencia significativa del valor de mercado al final del período. Si fuera el caso, se deberá realizar una revalorización anual y si la variación no es significativa será suficiente cada tres o cinco años.”; es así, que la Contadora de la Entidad, manifiesta que en los ajustes realizados, resultantes de las constataciones físicas y revalorización efectuada en el año 2016, en cumplimiento a las recomendaciones emitidas por la Contraloría General del Estado en Examen Especial DR2-DPA-AI-0065-2015 *“EXAMEN ESPECIAL AL PROCESO DE ADQUISICIÓN, REGISTRO, CONTROL Y USO DE LAS EXISTENCIAS PARA CONSUMO CORRIENTE, EXISTENCIAS PARA PRODUCCIÓN Y EXISTENCIAS DE BIENES DE USO Y CONSUMO PARA INVERSIÓN, DE LA EMPRESA PÚBLICA MUNICIPAL, MOVILIDAD, TRÁNSITO Y TRANSPORTE DE CUENCA-EMOV-EP; POR EL PERIODO COMPRENDIDO ENTRE EL 1 DE ENERO DE 2011 Y EL 31 DE DICIEMBRE DE 2014”;* se registró al menor valor entre su costo y el costo de venta y estos son valuados mediante el método promedio ponderado.



- CUENTAS DE CONSUMO CORRIENTE:**

131.01.02 – INVENTARIOS DE VESTUARIO, LENCERÍA, PRENDAS DE PROTECCIÓN Y ACCESORIOS PARA UNIFORMES MILITARES Y POLICÍAS

EMOV EP EMPRESA PUBLICA MUNICIPAL DE MOVILIDAD, TRANSITO Y TRANSPORTE DE CUENCA MAYOR GENERAL DEL 01/01/2016 AL 31/12/2016							
Numero	Fecha	Comp	Descripción	Debe	Haber	Saldo	Codigo
13468	31/05/2016	CD0000314	NEIRA MARIN FABIAN PATRICIO.- NUT NO.7559- RECLASIFICACIÓN DE LA CUENTAS CONTABLES DE EXISTENCIAS DE LA MISMA NATURALEZA DE ACUERDO AL CUADRO ADJUNTO EN MEMORANDO NO. EMOV EP AG-FIN-2016-503-MEN DE FECHA 27 DE JUNIO DEL 2015 SUSCRITO POR LA ING. NATALY	2,726.65		15,267.30	131.01.02

131.01.04 – INVENTARIOS DE MATERIALES DE OFICINA

EMOV EP EMPRESA PUBLICA MUNICIPAL DE MOVILIDAD, TRANSITO Y TRANSPORTE DE CUENCA MAYOR GENERAL DEL 01/01/2016 AL 31/12/2016							
Numero	Fecha	Comp	Descripción	Debe	Haber	Saldo	Codigo
13468	31/05/2016	CD0000314	NEIRA MARIN FABIAN PATRICIO.- NUT NO.7559- RECLASIFICACIÓN DE LA CUENTAS CONTABLES DE EXISTENCIAS DE LA MISMA NATURALEZA DE ACUERDO AL CUADRO ADJUNTO EN MEMORANDO NO. EMOV EP-AG-FIN-2016-503-MEN DE FECHA 27 DE JUNIO DEL 2015 SUSCRITO POR LA ING. NATALY		9,051.72	109,225.29	131.01.04

131.01.05 – INVENTARIOS DE MATERIALES DE ASEO

EMOV EP EMPRESA PUBLICA MUNICIPAL DE MOVILIDAD, TRANSITO Y TRANSPORTE DE CUENCA MAYOR GENERAL DEL 01/01/2016 AL 31/12/2016							
Numero	Fecha	Comp	Descripción	Debe	Haber	Saldo	Codigo
13468	31/05/2016	CD0000314	NEIRA MARIN FABIAN PATRICIO.- NUT NO.7559- RECLASIFICACIÓN DE LA CUENTAS CONTABLES DE EXISTENCIAS DE LA MISMA NATURALEZA DE ACUERDO AL CUADRO ADJUNTO EN MEMORANDO NO. EMOV EP-AG-FIN-2016-503-MEN DE FECHA 27 DE JUNIO DEL 2015 SUSCRITO POR LA ING. NATALY	316.40		411.34	131.01.05

131.01.07 – INVENTARIOS DE MATERIALES DE IMPRESIÓN, FOTOGRAFÍA, REPRODUCCIÓN Y PUBLICACIONES

EMOV EP EMPRESA PUBLICA MUNICIPAL DE MOVILIDAD, TRANSITO Y TRANSPORTE DE CUENCA MAYOR GENERAL DEL 01/01/2016 AL 31/12/2016							
Numero	Fecha	Comp	Descripción	Debe	Haber	Saldo	Codigo
13468	31/05/2016	CD0000314	NEIRA MARIN FABIAN PATRICIO.- NUT NO.7559- RECLASIFICACIÓN DE LA CUENTAS CONTABLES DE EXISTENCIAS DE LA MISMA NATURALEZA DE ACUERDO AL CUADRO ADJUNTO EN MEMORANDO NO. EMOV EP-AG-FIN-2016-503-MEN DE FECHA 27 DE JUNIO DEL 2015 SUSCRITO POR LA ING. NATALY	1,975.45		1,906.33	131.01.07

131.01.09 – INVENTARIO DE MEDICAMENTOS

EMOV EP EMPRESA PUBLICA MUNICIPAL DE MOVILIDAD, TRANSITO Y TRANSPORTE DE CUENCA MAYOR GENERAL DEL 01/01/2016 AL 31/12/2016							
Numero	Fecha	Comp	Descripción	Debe	Haber	Saldo	Codigo
13468	31/05/2016	CD0000314	NEIRA MARIN FABIAN PATRICIO.- NUT NO.7559- RECLASIFICACIÓN DE LA CUENTAS CONTABLES DE EXISTENCIAS DE LA MISMA NATURALEZA DE ACUERDO AL CUADRO ADJUNTO EN MEMORANDO NO. EMOV EP-AG-FIN-2016-503-MEN DE FECHA 27 DE JUNIO DEL 2015 SUSCRITO POR LA ING. NATALY		610.90	5,721.79	131.01.09



131.01.11 – MATERIALES DE INSUMOS, BIENES, MATERIALES Y SUMINISTROS PARA LA CONSTRUCCIÓN, ELÉCTRICOS, PLOMERÍA, CARPINTERÍA, SEÑALIZACIÓN VIAL, NAVEGACIÓN Y CONTRA INCENDIOS

EMOV EP EMPRESA PUBLICA MUNICIPAL DE MOVILIDAD, TRANSITO Y TRANSPORTE DE CUENCA MAYOR GENERAL DEL 01/01/2016 AL 31/12/2016							
Numero	Fecha	Comp	Descripción	Debe	Haber	Saldo	Codigo
13468	31/05/2016	CD0000314	NEIRA MARIN FABIAN PATRICIO.- NUT NO.7559- RECLASIFICACIÓN DE LA CUENTAS CONTABLES DE EXISTENCIAS DE LA MISMA NATURALEZA DE ACUERDO AL CUADRO ADJUNTO EN MEMORANDO NO. EMOV EP-AG-FIN-2016-503-MEN DE FECHA 27 DE JUNIO DEL 2015 SUSCRITO POR LA ING. NATALY	5,013.75		4,527.53	131.01.11

131.01.13 – INVENTARIOS DE REPUESTOS Y ACCESORIOS

EMOV EP EMPRESA PUBLICA MUNICIPAL DE MOVILIDAD, TRANSITO Y TRANSPORTE DE CUENCA MAYOR GENERAL DEL 01/01/2016 AL 31/12/2016							
Numero	Fecha	Comp	Descripción	Debe	Haber	Saldo	Codigo
13468	31/05/2016	CD0000314	NEIRA MARIN FABIAN PATRICIO.- NUT NO.7559- RECLASIFICACIÓN DE LA CUENTAS CONTABLES DE EXISTENCIAS DE LA MISMA NATURALEZA DE ACUERDO AL CUADRO ADJUNTO EN MEMORANDO NO. EMOV EP-AG-FIN-2016-503-MEN DE FECHA 27 DE JUNIO DEL 2015 SUSCRITO POR LA ING. NATALY	3,090.61		6,816.72	131.01.13

Lo expuesto, se puede comprobar en el examen especial DR2-DPA-EMOV EP-AI-0051-2018 *“EXAMEN ESPECIAL SEGUIMIENTO DE RECOMENDACIONES CONTENIDAS EN LOS INFORMES APROBADOS, DE LAS UNIDADES DE AUDITORÍA INTERNA Y EXTERNA, POR EL PERÍODO COMPRENDIDO ENTRE EL 1 DE ENERO DE 2013 Y EL 31 DE DICIEMBRE DE 2017”*; en donde se demuestra que la entidad dio cumplimiento a lo recomendado en el examen DR2-DPA-AI-0065-2015.

En conclusión, al no existir diferencias monetarias significativas desde el año 2016 en el que se realizaron los ajustes contables, no se realiza la revalorización de inventarios como lo dispone la NICSP 12. Se recomienda a la entidad observar la normativa citada para futuras revisiones a la cuenta contable INVENTARIOS.



9.2. ANEXO 2

NICSP 2 - ESTADOS DE FLUJO DE EFECTIVO

El estado de flujo de efectivo identifica las fuentes de entrada de efectivo, las partidas en que se ha gastado el efectivo durante el periodo sobre el que se informa, y el saldo de efectivo a la fecha de presentación de la información.

La información sobre los flujos de efectivo de las entidades del sector público es útil porque sirve a los usuarios de los estados financieros, tanto a efectos de rendición de cuentas, como a efectos de la toma de decisiones.

El objetivo de esta Norma es exigir a las entidades que suministren información acerca de movimientos históricos de efectivo y los equivalentes al efectivo que posee, mediante la presentación de un estado de flujo de efectivo, clasificados según procedan de actividades de operación, de inversión y de financiación.

La información sobre flujos de efectivo permite a los usuarios determinar la forma en que una entidad del Sector Público ha obtenido el efectivo que necesitaba para financiar sus actividades y la manera en que dicho efectivo ha sido usado. Al tomar y evaluar decisiones sobre la asignación de recursos.

La entidad que prepare y presente estados sobre la base contable de acumulación (o devengo), debe confeccionar un estado de flujo de efectivo, de acuerdo con los requisitos establecidos en esta Norma, y debe presentarlo como parte integrante de sus estados financieros, para cada periodo en que sea obligatoria la presentación de éstos.

De acuerdo al Instructivo de Reportes Contables emitido por el Sistema de Administración Financiera e-SIGEF, el estado de Flujo del Efectivo está incluido en los estados financieros básicos que deben preparar todos los Entes Contables, para cumplir con la normativa y reglamentos institucionales del Sector Público.

Este Estado Financiero provee de información importante para las Entidades y surge como respuesta a la necesidad de determinar el ingreso y la salida de recursos en un momento determinado, como también un análisis proyectivo para sustentar la toma de decisiones en las actividades financieras, operacionales, administrativas y comerciales. En el Sistema de Administración Financiera e-SIGEF, este reporte se refleja de manera automática de acuerdo a la información ingresada.



En virtud de lo expuesto, se realizó la revisión de los balances de la EMOV EP y se prepararon los Flujos de Efectivo de los años 2016-2017 y 2017-2018 bajo las Normas Internacionales de Contabilidad para el Sector Público, con la finalidad de analizar la información:

- ESTADO DE FLUJO DE EFECTIVO BAJO NORMATIVA NICSP:

EMPRESA PUBLICA MUNICIPAL DE MOVILIDAD, TRANSITO Y TRANSPORTE DE CUENCA
ESTADO DE FLUJO DEL EFECTIVO
2018-2017

UTILIDAD		5.536.740,01	
(+/-) CAMBIOS EN ACTIVOS Y PASIVOS CORRIENTES		-117.743,43	
ANTICIPOS DE FONDOS	212.849,89		
CUENTAS POR COBRAR	-399.257,38		
EXISTENCIAS PARA CONSUMO CORRIENTE	9.692,01		
DEPOSITOS Y FONDOS DE TERCEROS	13.041,88		
CUENTAS POR PAGAR	45.930,17		
(+) DEPRECIACION ACUMULADA		5.047.059,52	
ACTIVIDADES DE OPERACIÓN			10.466.056,10
(+/-) ACTIVIDADES DE INVERSIÓN			-7.726.098,26
DEUDORES FINANCIEROS	-1.085.916,52		
INVERSIONES DIFERIDAS	0,00		
INVERSIONES NO RECUPERABLES	-1.261.656,78		
BIENES DE ADMINISTRACION	-4.525.385,56		
INVERSIONES EN OBRAS EN PROCESO	-98.572,19		
INVERSIONES EN PROGRAMAS DE EJECUCION	-754.567,21		
(+/-) ACTIVIDADES DE FINANCIAMIENTO			-464.193,90
EMPRESTITOS	-434.885,27		
CREDITOS FINANCIEROS	-29.308,63		
TOTAL MOVIMIENTOS DE EFECTIVO			2.275.763,94
(+) SALDO INICIAL			2.083.832,33
SALDO FINAL			4.359.596,27



EMPRESA PUBLICA MUNICIPAL DE MOVILIDAD, TRANSITO Y TRANSPORTE DE CUENCA
ESTADO DE FLUJO DEL EFECTIVO
2017-2016

UTILIDAD		2.052.429,77	
(+/-) CAMBIOS EN ACTIVOS Y PASIVOS CORRIENTES		-517.083,97	
ANTICIPOS DE FONDOS	-337.762,42		
CUENTAS POR COBRAR	-138.552,04		
EXISTENCIAS PARA CONSUMO			
CORRIENTE	50.532,90		
DEPOSITOS Y FONDOS DE TERCEROS	-224.518,69		
CUENTAS POR PAGAR	133.216,28		
(+) DEPRECIACION ACUMULADA		4.206.488,81	
ACTIVIDADES DE OPERACIÓN			<u>5.741.834,61</u>
(+/-) ACTIVIDADES DE INVERSIÓN			-4.192.179,04
DEUDORES FINANCIEROS	-2.539.425,20		
INVERSIONES DIFERIDAS	-15.300,00		
INVERSIONES NO RECUPERABLES	0,00		
BIENES DE ADMINISTRACION	-3.340.583,68		
INVERSIONES EN OBRAS EN			
PROCESO	83.562,79		
INVERSIONES EN PROGRAMAS DE			
EJECUCION	1.619.567,05		
(+/-) ACTIVIDADES DE FINANCIAMIENTO			-403.192,04
EMPRESTITOS	-404.227,63		
CREDITOS FINANCIEROS	1.035,59		
TOTAL MOVIMIENTOS DE EFECTIVO			<u>1.146.463,53</u>
(+) SALDO INICIAL			<u>937.368,80</u>
SALDO FINAL			<u><u>2.083.832,33</u></u>

**- ESTADO DE FLUJO DE EFECTIVO DEL SISTEMA e-SIGEF:**

EMOV EP

EMPRESA PUBLICA MUNICIPAL DE MOVILIDAD, TRANSITO Y TRANSPORTE DE CUENCA

ESTADO DE FLUJO DEL EFECTIVO

AL 31/12/2017

CÓDIGO	NOMBRE	VIGENTE
	FUENTES CORRIENTES	15.687.031,63
113.11	IMPUESTOS	
113.13	TASAS Y CONTRIBUCIONES	4.552.683,53
113.14	VENTA DE BIENES Y SERVICIOS	
113.17	RENTAS DE INVERSIONES Y MULTAS	6.525.561,42
113.18	TRANSFERENCIAS Y DONACIONES CORRIENTES	4.456.461,24
113.19	OTROS INGRESOS	152.325,44
	USOS CORRIENTES	2.425.036,66
213.51	GASTOS EN PERSONAL	1.788.620,89
213.53	BIENES Y SERVICIOS DE CONSUMO	397.710,67
213.55	APORTE FISCAL CORRIENTE	
213.56	GASTOS FINANCIEROS	61.997,33
213.57	OTROS GASTOS CORRIENTES	92.916,69
213.58	TRANSFERENCIAS Y DONACIONES CORRIENTES	83.791,08
	SUPERAVIT O DEFICIT CORRIENTE	13.261.994,97
	FUENTES DE CAPITAL	
113.24	VENTA DE ACTIVOS DE LARGA DURACION	
113.28	TRANSFERENCIAS Y DONACIONES DE CAPITAL	
	USOS DE PRODUCCION, INVERSION Y CAPITAL	11.826.211,41
213.61	GASTOS EN PERSONAL PARA PRODUCCION	
213.63	BIENES Y SERVICIOS PARA PRODUCCION	
213.67	OTROS GASTOS DE PRODUCCION	
213.71	GASTOS EN PERSONAL PARA INVERSION	8.186.726,63
213.73	BIENES Y SERVICIOS PARA INVERSION	3.353.830,75
213.75	OBRAS PUBLICAS	5.851,30
213.77	OTROS GASTOS DE INVERSION	240.441,68
213.78	TRASFERENCIAS Y DONACIONES PARA INVERSION	
213.84	ACTIVOS DE LARGA DURACION	39.361,05
213.85	APORTE FISCAL DE CAPITAL	
213.87	INVERSIONES FINANCIERAS	
113.27	(-) RECUPERACION DE INVERSIONES	
213.88	TRANSFERENCIAS Y DONACIONES DE CAPITAL	
213.99	CTAS. X PAG. OBLIGACIONES NO RECONOCIDAS NI PAGADAS EN AÑOS ANTE	
	SUPERAVIT O DEFICIT DE CAPITAL	-11.826.211,41
	SUPERAVIT O DEFICIT BRUTO	1.435.783,56
	FUENTES DE FINANCIAMIENTO	1.795.582,20
113.36	FINANCIAMIENTO PUBLICO	
113.97	COBROS Y ANTICIPOS DE FONDOS DE AÑOS ANTERIORES	6.430,95
113.98	COBROS DE AÑOS ANTERIORES	1.789.151,25
	USOS DE FINANCIAMIENTO	1.984.100,20
213.96	AMORTIZACION DE LA DEUDA PUBLICA	404.227,63
213.97	DEPOSITOS Y FONDOS DE TERCEROS DE AÑOS ANTERIORES	
213.98	PAGOS DE AÑOS ANTERIORES	1.579.872,57
	SUPERAVIT O DEFICIT DE FINANCIAMIENTO	-188.518,00
	FLUJOS NO PRESUPUESTARIOS	
113.40	TITULOS Y VALORES TEMPORALES DEL TESORO NACIONAL	
113.81	COBROS IVA	771.579,97



113.82	ANTICIPOS DE FONDOS DE AÑOS ANTERIORES	6.868,14
113.83	COBROS AÑOS ANTERIORES	218.176,26
113.85	COBROS DEL AÑO ANTERIOR	
213.40	TITULOS Y VALORES TEMPORALES DEL TESORO NACIONAL	
213.81	PAGOS IVA	-860.583,44
213.82	DEPOSITOS Y FONDOS DE TERCEROS DE AÑOS ANTERIORES	
213.83	PAGOS AÑOS ANTERIORES	-26.373,95
213.95	PAGOS C X P IMPUESTO A LA RENTA UTILIDADES EJERC. ANTERIOR	
	FLUJOS NETOS	109.666,98
	VARIACIONES NO PRESUPUESTARIAS	
111	DE DISPONIBILIDADES	-1.120.253,04
112	ANTICIPOS DE FONDOS	-11.524,40
619.91	DISMINUCION DE DISPONIBILIDADES	
619.94	DISMINUCION BIENES LARGA DURACION	
212	DEPOSITOS Y FONDOS DE TERCEROS	-225.155,10
	VARIACIONES NETAS	-1.356.932,54
	SUPERAVIT O DEFICIT BRUTO	-1.435.783,56
	DIFERENCIA ENTRE SUPERAVIT O DEFICIT BRUTOS	



EMOV EP

EMPRESA PUBLICA MUNICIPAL DE MOVILIDAD, TRANSITO Y TRANSPORTE DE CUENCA

ESTADO DE FLUJO DEL EFECTIVO
AL 31/12/2018

CÓDIGO	NOMBRE	VIGENTE
	FUENTES CORRIENTES	17.650.825,06
113.11	IMPUESTOS	
113.13	TASAS Y CONTRIBUCIONES	4.784.709,43
113.14	VENTA DE BIENES Y SERVICIOS	
113.17	RENTAS DE INVERSIONES Y MULTAS	8.029.857,11
113.18	TRANSFERENCIAS Y DONACIONES CORRIENTES	4.732.514,34
113.19	OTROS INGRESOS	103.744,18
	USOS CORRIENTES	2.774.639,09
213.51	GASTOS EN PERSONAL	1.973.643,33
213.53	BIENES Y SERVICIOS DE CONSUMO	581.004,37
213.55	APORTE FISCAL CORRIENTE	
213.56	GASTOS FINANCIEROS	29.933,54
213.57	OTROS GASTOS CORRIENTES	93.112,07
213.58	TRANSFERENCIAS Y DONACIONES CORRIENTES	96.945,78
	SUPERAVIT O DEFICIT CORRIENTE	14.876.185,97
	FUENTES DE CAPITAL	
113.24	VENTA DE ACTIVOS DE LARGA DURACION	
113.28	TRANSFERENCIAS Y DONACIONES DE CAPITAL	
	USOS DE PRODUCCION, INVERSION Y CAPITAL	13.521.550,32
213.61	GASTOS EN PERSONAL PARA PRODUCCION	
213.63	BIENES Y SERVICIOS PARA PRODUCCION	
213.67	OTROS GASTOS DE PRODUCCION	
213.71	GASTOS EN PERSONAL PARA INVERSION	8.375.371,97
213.73	BIENES Y SERVICIOS PARA INVERSION	4.608.757,14
213.75	OBRAS PUBLICAS	132.487,09
213.77	OTROS GASTOS DE INVERSION	222.745,91
213.78	TRANSFERENCIAS Y DONACIONES PARA INVERSION	
213.84	ACTIVOS DE LARGA DURACION	182.188,21
213.85	APORTE FISCAL DE CAPITAL	
213.87	INVERSIONES FINANCIERAS	
113.27	(-) RECUPERACION DE INVERSIONES	
213.88	TRANSFERENCIAS Y DONACIONES DE CAPITAL	
213.99	CTAS. X PAG. OBLIGACIONES NO RECONOCIDAS NI PAGADAS EN AÑOS ANTE	
	SUPERAVIT O DEFICIT DE CAPITAL	-13.521.550,32
	SUPERAVIT O DEFICIT BRUTO	1.354.635,65
	FUENTES DE FINANCIAMIENTO	2.981.984,66
113.36	FINANCIAMIENTO PUBLICO	
113.97	COBROS Y ANTICIPOS DE FONDOS DE AÑOS ANTERIORES	109.720,97
113.98	COBROS DE AÑOS ANTERIORES	2.872.263,69
	USOS DE FINANCIAMIENTO	2.206.550,92
213.96	AMORTIZACION DE LA DEUDA PUBLICA	434.885,27
213.97	DEPOSITOS Y FONDOS DE TERCEROS DE AÑOS ANTERIORES	
213.98	PAGOS DE AÑOS ANTERIORES	1.771.665,65
	SUPERAVIT O DEFICIT DE FINANCIAMIENTO	775.433,74
	FLUJOS NO PRESUPUESTARIOS	
113.40	TITULOS Y VALORES TEMPORALES DEL TESORO NACIONAL	
113.81	COBROS IVA	840.322,18
113.82	ANTICIPOS DE FONDOS DE AÑOS ANTERIORES	1.571,80
113.83	COBROS AÑOS ANTERIORES	
113.85	COBROS DEL AÑO ANTERIOR	208.680,83



213.40	TITULOS Y VALORES TEMPORALES DEL TESORO NACIONAL	
213.81	PAGOS IVA	-1.017.240,83
213.82	DEPOSITOS Y FONDOS DE TERCEROS DE AÑOS ANTERIORES	
213.83	PAGOS AÑOS ANTERIORES	
213.95	PAGOS C X P IMPUESTO A LA RENTA UTILIDADES EJERC. ANTERIOR	
	FLUJOS NETOS	33.333,98
	VARIACIONES NO PRESUPUESTARIAS	
111	DE DISPONIBILIDADES	-2.275.763,94
112	ANTICIPOS DE FONDOS	105.762,88
619.91	DISMINUCION DE DISPONIBILIDADES	-7.133,83
619.94	DISMINUCION BIENES LARGA DURACION	689,64
212	DEPOSITOS Y FONDOS DE TERCEROS	13.041,88
	VARIACIONES NETAS	-2.163.403,37
	SUPERAVIT O DEFICIT BRUTO	-1.354.635,65
	DIFERENCIA ENTRE SUPERAVIT O DEFICIT BRUTOS	

- **ANÁLISIS HORIZONTAL DEL ESTADO DE FLUJO DE EFECTIVO BAJO NORMATIVA NICSP:**

EMPRESA PUBLICA MUNICIPAL DE MOVILIDAD, TRANSITO Y TRANSPORTE DE CUENCA
ESTADO DE FLUJO DEL EFECTIVO
ANÁLISIS HORIZONTAL

CUENTA / AÑO	2017-2016	2018-2017	VARIACIÓN		INCREMENTO / DISMINUCIÓN
			ABSOLUTA \$	RELATIVA %	
UTILIDAD	2.052.429,77	5.536.740,01	3.484.310,24	169,77%	↑
CAMBIOS EN ACTIVOS Y PASIVOS CORRIENTES	-517.083,97	-117.743,43	399.340,54	-77,23%	↓
ANTICIPOS DE FONDOS	-337.762,42	212.849,89	550.612,31	-163,02%	↓
CUENTAS POR COBRAR	-138.552,04	-399.257,38	-260.705,34	188,16%	↑
EXISTENCIAS PARA CONSUMO CORRIENTE	50.532,90	9.692,01	-40.840,89	-80,82%	↓
DEPOSITOS Y FONDOS DE TERCEROS	-224.518,69	13.041,88	237.560,57	-105,81%	↓
CUENTAS POR PAGAR	133.216,28	45.930,17	-87.286,11	-65,52%	↓
DEPRECIACION ACUMULADA	4.206.488,81	5.047.059,52	840.570,71	19,98%	↑
ACTIVIDADES DE OPERACIÓN	3.689.404,84	10.466.056,10	6.776.651,26	183,68%	↑
ACTIVIDADES DE INVERSIÓN	-4.192.179,04	-7.726.098,26	-3.533.919,22	84,30%	↑
DEUDORES FINANCIEROS	-2.539.425,20	-1.085.916,52	1.453.508,68	-57,24%	↓
INVERSIONES DIFERIDAS	-15.300,00	0,00	15.300,00	-100,00%	↓
INVERSIONES NO RECUPERABLES	0,00	-1.261.656,78	-1.261.656,78	100,00%	↑
BIENES DE ADMINISTRACION	-3.340.583,68	-4.525.385,56	-1.184.801,88	35,47%	↑
INVERSIONES EN OBRAS EN PROCESO	83.562,79	-98.572,19	-182.134,98	-217,96%	↓
INVERSIONES EN PROGRAMAS DE EJECUCION	1.619.567,05	-754.567,21	-2.374.134,26	-146,59%	↓
ACTIVIDADES DE FINANCIAMIENTO	-403.192,04	-464.193,90	-61.001,86	15,13%	↑
EMPRESTITOS	-404.227,63	-434.885,27	-30.657,64	7,58%	↑
CREDITOS FINANCIEROS	1.035,59	-29.308,63	-30.344,22	-2930,14%	↓
TOTAL MOVIMIENTOS DE EFECTIVO	1.146.463,53	2.275.763,94	1.129.300,41	98,50%	↑
SALDO INICIAL	937.368,80	2.083.832,33	1.146.463,53	122,31%	↑
SALDO FINAL	2.083.832,33	4.359.596,27	2.275.763,94	109,21%	↑

En estos resultados observamos algunos detalles que podrían ser considerados por la Administración de la entidad para mejorar las estrategias en las actividades diarias de la empresa:



- a) Las partidas de efectivo y equivalentes al efectivo se componen de efectivo, saldos en bancos e inversiones en instrumentos del mercado monetario. El análisis de los saldos inicial y final que figuran en el estado de flujo de efectivo es como sigue:

CUENTA / AÑO	2017-2016	2018-2017	VARIACIÓN	
			ABSOLUTA	RELATIVA
TOTAL MOVIMIENTOS DE EFECTIVO	1.146.463,53	2.275.763,94	1.129.300,41	98,50%
SALDO INICIAL	937.368,80	2.083.832,33	1.146.463,53	122,31%
SALDO FINAL	2.083.832,33	4.359.596,27	2.275.763,94	109,21%

- b) Como se puede observar, ha existido un incremento en los movimientos de efectivo entre un periodo y otro (98,50%), lo cual puede estar relacionado con la disminución (188,16%) en las Cuentas por Cobrar, indicando que durante el 2018 se recuperó cartera de manera considerable, evidenciando una mejor gestión por parte del departamento de Tesorería.

CUENTA / AÑO	2017-2016	2018-2017	VARIACIÓN	
			ABSOLUTA	RELATIVA
CUENTAS POR COBRAR	-138.552,04	-399.257,38	-260.705,34	188,16%

- c) Al observar que a pesar de existir un incremento en el año 2018 en las adquisiciones de Bienes de Administración (Propiedad, Planta y Equipo) en referencia al 2017 (123,65%), se evidencia que la variación absoluta de la cuenta Propiedad, Planta y Equipo se ve afectada por un crecimiento en la Depreciación Acumulada en un 19,98%; provocando una disminución en el valor en libros de los Bienes de Administración de la Entidad.

CUENTA / AÑO	2018	2017	2016
BIENES DE ADMINISTRACION	16.786.686,09	17.308.360,05	18.174.265,18
(-) DEPRECIACION ACUMULADA	-5.047.059,52	-4.206.488,81	-3.197.996,10

- d) Con relación a las Cuentas por Pagar, se evidencia que ha existido una considerable disminución del 65,52%, debido a que la entidad tuvo una excelente recaudación de cuentas por cobrar, mejorando la liquidez de la empresa, lo cual permitió cancelar deudas a corto plazo en el 2018.

CUENTA / AÑO	2017-2016	2018-2017	VARIACIÓN	
			ABSOLUTA	RELATIVA
CUENTAS POR PAGAR	133.216,28	45.930,17	-87.286,11	-65,52%



- **IMPORTANCIA DE LA APLICACIÓN DE LA NICSP 2: ESTADO DE FLUJO DE EFECTIVO**

La información levantada mediante el Estado de Flujo de Efectivo es beneficioso para las entidades del sector público porque permite comprender la relación entre las actividades o programas de la entidad, su información presupuestaria, rendición de cuentas y toma de decisiones financieras, operacionales y administrativas.

Es importante resaltar la utilidad del uso del Estado de Flujo de Efectivo, ya que permite evaluar el cumplimiento de las proyecciones presupuestarias realizadas por parte de la Administración sobre las metas establecidas, así como proyectar flujos de efectivo futuros de corto y mediano plazo.



9.3. ANEXO 3

NICSP 5 - COSTOS POR PRÉSTAMOS

Esta norma expone el tratamiento contable de los costos por préstamos, los cuales representan los intereses y otros gastos incurridos por una entidad en relación con las operaciones de endeudamiento; estableciendo el reconocimiento inmediato como gasto de los costos por préstamos y como tratamiento alternativo, la capitalización de los costos por préstamos que sean directamente imputables a la adquisición, construcción, o producción de un activo.

Los costos por préstamos pueden incluir:

- a) Los intereses de descubiertos o sobregiros bancarios y de préstamos a corto y largo plazo;
- b) La amortización de primas o descuentos relacionados con préstamos;
- c) La amortización de costos de formalización de los contratos de préstamo;
- d) Las cargas por intereses relativas a los arrendamientos financieros; y
- e) Las diferencias de cambio procedentes por préstamos en moneda extranjera, en la medida en que sean consideradas como un ajuste a los costos por intereses.

Los costos por préstamos se reconocen en el periodo en que se incurre en ellos, con independencia de cómo son aplicados los préstamos. Esta información debe ser relevada en los Estados Financieros, al igual que las políticas y métodos contables adoptados.

Los costos por intereses directamente atribuibles a la adquisición, construcción o producción de un activo deben ser capitalizados como parte del costo de dicho activo. Estos costos se capitalizarán, formando parte del costo del activo, siempre que sea probable que generen beneficios económicos o un potencial de servicio futuro para la entidad; y, los costos puedan ser medidos con fiabilidad.

En la medida que los fondos se hayan tomado prestados específicamente con el propósito de obtener un activo, el importe de los costos por intereses susceptibles de capitalización en ese activo se determinará según los costos reales incurridos por tales préstamos durante el periodo, menos los rendimientos conseguidos por la colocación de tales fondos en inversiones temporales.



En los estados financieros se revelará la siguiente información:

- Las políticas contables adoptadas con relación a los costos por préstamos;
- El importe de los costos por préstamos capitalizados durante el periodo; y
- La tasa de capitalización utilizada para determinar el importe de los costos por préstamos susceptibles de capitalización. (Si ha sido necesaria).

En el siguiente cuadro especificamos los valores adeudados por la adquisición del bien inmueble durante el periodo sujeto a estudio (2016 - 2018), considerando los montos a cancelar en cada año de acuerdo a la tabla de amortización entregada por el Banco Ecuatoriano de Desarrollo (BEDE):

Tabla 1C. Valores adeudados por Adquisición del Inmueble y su asignación correspondiente a los diferentes periodos

	2016	2017	2018
VALOR PENDIENTE DE CANCELAR CREDITO BEDE INMUEBLE MISICATA	\$ 834504,86	\$ 575806,77	\$ 298103,86
MONTO CORRIENTE	\$ 258698,09	\$ 277702,91	\$ 298103,86
MONTO NO CORRIENTE	\$ 277702,91	\$ 298103,86	-
MONTO NO CORRIENTE	\$ 298103,86	-	-

Fuente: Estados Financieros EMOV EP 2018 - 2017 - 2016

Elaborado por: De propia autoría.

Con base en el cuadro superior y de acuerdo a la normativa aplicable, se debe trasladar parte de la deuda No Corriente a la deuda Corriente, es decir, lo que voy a cancelar en el año fiscal (de acuerdo a la tabla de amortización) correspondería a una cuenta por cobrar a corto plazo; para lo cual, al inicio de cada ejercicio económico se debe realizar el siguiente asiento contable:

- **AÑO 2016:**

FECHA	CUENTA	DESCRIPCIÓN	DEBE	HABER
01/01/2016	223.01.01.02	AMORTIZ. CREDITO BEDE 30738 INMUEBLE MISICATA	\$ 258.698,09	
	213.56.01.01.03	CTA X PAGAR BCO DEL ESTADO EDIFICIO MISICATA		\$ 258.698,09
		P/R TRASLADO DE DEUDA NO CORRIENTE A CUENTA POR PAGAR CRÉDITO BEDE MISICATA - APLICACIÓN NICSP 5		

**- AÑO 2017:**

FECHA	CUENTA	DESCRIPCIÓN	DEBE	HABER
01/01/2017	223.01.01.02	AMORTIZ. CREDITO BEDE 30738 INMUEBLE MISICATA	\$ 277.702,91	
	213.56.01.01.03	CTA X PAGAR BCO DEL ESTADO EDIFICIO MISICATA		\$ 277.702,91
		P/R TRASLADO DE DEUDA NO CORRIENTE A CUENTA POR PAGAR CRÉDITO BEDE MISICATA - APLICACIÓN NICSP 5		

- AÑO 2018:

FECHA	CUENTA	DESCRIPCIÓN	DEBE	HABER
01/01/2018	223.01.01.02	AMORTIZ. CREDITO BEDE 30738 INMUEBLE MISICATA	\$ 298.103,86	
	213.56.01.01.03	CTA X PAGAR BCO DEL ESTADO EDIFICIO MISICATA		\$ 298.103,86
		P/R TRASLADO DE DEUDA NO CORRIENTE A CUENTA POR PAGAR CRÉDITO BEDE MISICATA - APLICACIÓN NICSP 5		

Aplicada la NICSP 5 – Costos por Préstamos, el Mayor General de la deuda por la adquisición del bien inmueble de Misicata, se devengaría de acuerdo al siguiente detalle:



EMOV EP
EMPRESA PUBLICA MUNICIPAL DE MOVILIDAD, TRANSITO Y TRANSPORTE DE CUENCA
MAYOR GENERAL
DEL 01/01/2016 AL 31/12/2016

FECHA	COMPROBANTE	DESCRIPCIÓN	DEBE	HABER	SALDO	CÓDIGO
01/01/2016	AA0000002	ASIENTO DE APERTURA CON SALDOS AL 31 DE DICIEMBRE DE 2015	\$ -	\$ 834.504,86	-\$ 834.504,86	213.56.01.01.03
18/01/2016	CD0000014	BANCO DEL ESTADO.- CONTABILIZACION DEL PAGO DE PRESTAMO POR COMPRA DEL EDIFICIO MISICATA CUOTA DEL MES DE ENERO DEL 2016. FIDEICOMISO-BANCO DEL ESTADO	\$ 20.864,64	\$ -	-\$ 813.640,22	213.56.01.01.03
15/02/2016	CD0000055	BANCO DEL ESTADO.- CONTABILIZACION DE LA NOTA DE DEBITO POR EL PAGO DE LA CUOTA DEL MES DE FEBRERO DEL 2016. FIDEICOMISO-BANCO DEL ESTADO	\$ 20.988,26	\$ -	-\$ 792.651,96	213.56.01.01.03
16/03/2016	CD0000108	BANCO DEL ESTADO.- PRESTAMO DEL BANCO DEL ESTADO CONCEDIDO EL 18 DE DICIEMBRE DE 2013 PARA LA ADQUISICION DEL INMUEBLE PARA EL FUNCIONAMIENTO OPERATIVO Y ADMINISTRATIVO DE LA EMOV EP.- CUOTA MES DE MARZO DEL 2016	\$ 21.112,62	\$ -	-\$ 771.539,34	213.56.01.01.03
15/04/2016	CD0000224	BANCO DEL ESTADO.- PRESTAMO DEL BANCO DEL ESTADO CONCEDIDO EL 18 DE DICIEMBRE DE 2013 PARA LA ADQUISICION DEL INMUEBLE PARA EL FUNCIONAMIENTO OPERATIVO Y ADMINISTRATIVO DE LA EMOV EP CORRESPONDIENTE AL MES DE ABRIL DEL 2016.	\$ 21.237,71	\$ -	-\$ 750.301,63	213.56.01.01.03
13/05/2016	CD0000275	BANCO DEL ESTADO.- PRESTAMO DEL BANCO DEL ESTADO CONCEDIDO EL 18 DE DICIEMBRE DE 2013 PARA LA ADQUISICION DEL INMUEBLE PARA EL FUNCIONAMIENTO OPERATIVO Y ADMINISTRATIVO DE LA EMOV EP; CORRESPONDIENTE AL MES DE MAYO DEL 2016	\$ 21.363,54	\$ -	-\$ 728.938,09	213.56.01.01.03
14/06/2016	CD0000332	BANCO DEL ESTADO.- PRESTAMO DEL BANCO DEL ESTADO CONCEDIDO EL 18 DE DICIEMBRE DE 2013 PARA LA ADQUISICION DEL INMUEBLE PARA EL FUNCIONAMIENTO OPERATIVO Y ADMINISTRATIVO DE LA EMOV EP	\$ 21.490,12	\$ -	-\$ 707.447,97	213.56.01.01.03
14/07/2016	CD0000392	BANCO DEL ESTADO.- PRESTAMO DEL BANCO DEL ESTADO CONCEDIDO EL 18 DE DICIEMBRE DE 2013 PARA LA ADQUISICION DEL INMUEBLE PARA EL FUNCIONAMIENTO OPERATIVO Y ADMINISTRATIVO DE LA EMOV EP; CORRESPONDIENTE AL MES DE JULIO DEL 2016.	\$ 21.617,45	\$ -	-\$ 685.830,52	213.56.01.01.03
11/08/2016	CD0000463	BANCO DEL ESTADO.- PRESTAMO DEL BANCO DEL ESTADO CONCEDIDO EL 18 DE DICIEMBRE DE 2013 PARA LA ADQUISICION DEL INMUEBLE PARA EL FUNCIONAMIENTO OPERATIVO Y ADMINISTRATIVO DE LA EMOV EP	\$ 21.745,53	\$ -	-\$ 664.084,99	213.56.01.01.03
12/09/2016	CD0000520	BANCO DEL ESTADO.- PRESTAMO DEL BANCO DEL ESTADO CONCEDIDO EL 18 DE DICIEMBRE DE 2013 PARA LA ADQUISICION DEL INMUEBLE PARA EL FUNCIONAMIENTO OPERATIVO Y ADMINISTRATIVO DE LA EMOV EP	\$ 21.874,38	\$ -	-\$ 642.210,61	213.56.01.01.03
18/10/2016	CD0000585	BANCO DEL ESTADO.- PRESTAMO DEL BANCO DEL ESTADO CONCEDIDO EL 18 DE DICIEMBRE DE 2013 PARA LA ADQUISICION DEL INMUEBLE PARA EL FUNCIONAMIENTO OPERATIVO Y ADMINISTRATIVO DE LA EMOV EP; CUOTA NO. 34	\$ 22.003,98	\$ -	-\$ 620.206,63	213.56.01.01.03
16/11/2016	CD0000642	BANCO DEL ESTADO.- PRESTAMO DEL BANCO DEL ESTADO CONCEDIDO EL 18 DE DICIEMBRE DE 2013 PARA LA ADQUISICION DEL INMUEBLE PARA EL FUNCIONAMIENTO OPERATIVO Y ADMINISTRATIVO DE LA EMOV EP	\$ 22.134,36	\$ -	-\$ 598.072,27	213.56.01.01.03
30/12/2016	CD0000712	BANCO DEL ESTADO.- PRESTAMO DEL BANCO DEL ESTADO CONCEDIDO EL 18 DE DICIEMBRE DE 2013 PARA LA ADQUISICION DEL INMUEBLE PARA EL FUNCIONAMIENTO OPERATIVO Y ADMINISTRATIVO DE LA EMOV EP	\$ 13.943,09	\$ -	-\$ 584.129,18	213.56.01.01.03
30/12/2016	CD0000713	BANCO DEL ESTADO.- PRESTAMO DEL BANCO DEL ESTADO CONCEDIDO EL 18 DE DICIEMBRE DE 2013 PARA LA ADQUISICION DEL INMUEBLE PARA EL FUNCIONAMIENTO OPERATIVO Y ADMINISTRATIVO DE LA EMOV-EP.	\$ 8.322,41	\$ -	-\$ 575.806,77	213.56.01.01.03



EMOV EP
EMPRESA PUBLICA MUNICIPAL DE MOVILIDAD, TRANSITO Y TRANSPORTE DE CUENCA
MAYOR GENERAL
DEL 01/01/2017 AL 31/12/2017

FECHA	COMPROBANTE	DESCRIPCIÓN	DEBE	HABER	SALDO	CÓDIGO
01/01/2017	AA0000001	ASIENTO DE APERTURA CON SALDOS AL 31 DE DICIEMBRE DE 2016	\$ -	\$ 575.806,77	-\$ 575.806,77	213.56.01.01.03
09/02/2017	CD0000102	BANCO DEL ESTADO.- POR EL PRESTAMO PARA LA ADQUISICION DEL INMUEBLE PARA EL FUNCIONAMIENTO OPERATIVO Y ADMINISTRATIVO DE LA EMOV EP	\$ 22.397,42	\$ -	-\$ 553.409,35	213.56.01.01.03
13/03/2017	CD0000208	BANCO DEL ESTADO.- POR EL PRESTAMO PARA LA ADQUISICION DEL INMUEBLE PARA EL FUNCIONAMIENTO OPERATIVO Y ADMINISTRATIVO DE LA EMOV EP	\$ 22.663,62	\$ -	-\$ 530.745,73	213.56.01.01.03
10/04/2017	CD0000363	BANCO DEL ESTADO.- POR EL PRESTAMO PARA LA ADQUISICION DEL INMUEBLE PARA EL FUNCIONAMIENTO OPERATIVO Y ADMINISTRATIVO DE LA EMOV EP	\$ 22.797,90	\$ -	-\$ 507.947,83	213.56.01.01.03
10/05/2017	CD0000495	BANCO DEL ESTADO.- POR EL PRESTAMO PARA LA ADQUISICION DEL INMUEBLE PARA EL FUNCIONAMIENTO OPERATIVO Y ADMINISTRATIVO DE LA EMOV EP	\$ 22.932,98	\$ -	-\$ 485.014,85	213.56.01.01.03
12/06/2017	CD0000610	BANCO DEL ESTADO.- POR EL PRESTAMO PARA LA ADQUISICION DEL INMUEBLE PARA EL FUNCIONAMIENTO OPERATIVO Y ADMINISTRATIVO DE LA EMOV EP	\$ 23.068,86	\$ -	-\$ 461.945,99	213.56.01.01.03
12/07/2017	CD0000745	BANCO DEL ESTADO.- POR EL PRESTAMO PARA LA ADQUISICION DEL INMUEBLE PARA EL FUNCIONAMIENTO OPERATIVO Y ADMINISTRATIVO DE LA EMOV EP	\$ 23.205,54	\$ -	-\$ 438.740,45	213.56.01.01.03
08/08/2017	CD0000851	BANCO DEL ESTADO.- POR EL PRESTAMO PARA LA ADQUISICION DEL INMUEBLE PARA EL FUNCIONAMIENTO OPERATIVO Y ADMINISTRATIVO DE LA EMOV EP	\$ 23.343,03	\$ -	-\$ 415.397,42	213.56.01.01.03
07/09/2017	CD0000984	BANCO DEL ESTADO.- POR EL PRESTAMO PARA LA ADQUISICION DEL INMUEBLE PARA EL FUNCIONAMIENTO OPERATIVO Y ADMINISTRATIVO DE LA EMOV EP	\$ 23.481,34	\$ -	-\$ 391.916,08	213.56.01.01.03
29/09/2017	CD0001050	BANCO DEL ESTADO.- POR EL PRESTAMO PARA LA ADQUISICION DEL INMUEBLE PARA EL FUNCIONAMIENTO OPERATIVO Y ADMINISTRATIVO DE LA EMOV EP	\$ 22.530,13	\$ -	-\$ 369.385,95	213.56.01.01.03
06/10/2017	CD0001103	BANCO DEL ESTADO.- POR EL PRESTAMO PARA LA ADQUISICION DEL INMUEBLE PARA EL FUNCIONAMIENTO OPERATIVO Y ADMINISTRATIVO DE LA EMOV EP	\$ 23.620,47	\$ -	-\$ 345.765,48	213.56.01.01.03
06/11/2017	CD0001220	BANCO DEL ESTADO.- POR EL PRESTAMO PARA LA ADQUISICION DEL INMUEBLE PARA EL FUNCIONAMIENTO OPERATIVO Y ADMINISTRATIVO DE LA EMOV EP	\$ 23.760,42	\$ -	-\$ 322.005,06	213.56.01.01.03
06/12/2017	CD0001451	BANCO DEL ESTADO.- POR EL PRESTAMO PARA LA ADQUISICION DEL INMUEBLE PARA EL FUNCIONAMIENTO OPERATIVO Y ADMINISTRATIVO DE LA EMOV EP CORRESPONDIENTE A LA CUOTA NO. 48	\$ 23.901,20	\$ -	-\$ 298.103,86	213.56.01.01.03



EMOV EP
EMPRESA PUBLICA MUNICIPAL DE MOVILIDAD, TRANSITO Y TRANSPORTE DE CUENCA
MAYOR GENERAL
DEL 01/01/2018 AL 31/12/2018

FECHA	COMPROBANTE	DESCRIPCIÓN	DEBE	HABER	SALDO	CÓDIGO
01/01/2018	AA0000001	ASIENTO DE APERTURA CON SALDOS AL 31 DE DICIEMBRE DE 2017	\$ -	\$ 298.103,86	-\$ 298.103,86	213.56.01.01.03
31/01/2018	CD0000127	BANCO DEL ESTADO.- PRESTAMO.- PARA LA ADQUISICION DEL INMUEBLE PARA EL FUNCIONAMIENTO OPERATIVO Y ADMINISTRATIVO DE LA EMOV EP	\$ 24.042,81	\$ -	-\$ 274.061,05	213.56.01.01.03
05/02/2018	CD0000132	BANCO DEL ESTADO.- PRESTAMO.- PARA LA ADQUISICION DEL INMUEBLE EN MISICATA PARA EL FUNCIONAMIENTO OPERATIVO Y ADMINISTRATIVO DE LA EMOV EP. CREDITO 30738 CUOTA MES DE FEBRERO.	\$ 24.185,27	\$ -	-\$ 249.875,78	213.56.01.01.03
06/03/2018	CD0000265	BANCO DEL ESTADO.- PRESTAMO.- PARA LA ADQUISICION DEL INMUEBLE PARA EL FUNCIONAMIENTO OPERATIVO Y ADMINISTRATIVO DE LA EMOV EP	\$ 24.328,57	\$ -	-\$ 225.547,21	213.56.01.01.03
06/04/2018	CD0000413	BANCO DEL ESTADO.- PRESTAMO.- PARA LA ADQUISICION DEL INMUEBLE PARA EL FUNCIONAMIENTO OPERATIVO Y ADMINISTRATIVO DE LA EMOV EP	\$ 24.472,70	\$ -	-\$ 201.074,51	213.56.01.01.03
04/05/2018	CD0000539	BANCO DEL ESTADO.- PRESTAMO.- PARA LA ADQUISICION DEL INMUEBLE PARA EL FUNCIONAMIENTO OPERATIVO Y ADMINISTRATIVO DE LA EMOV EP	\$ 24.617,71	\$ -	-\$ 176.456,80	213.56.01.01.03
04/06/2018	CD0000662	BANCO DEL ESTADO.- PRESTAMO.- PARA LA ADQUISICION DEL INMUEBLE PARA EL FUNCIONAMIENTO OPERATIVO Y ADMINISTRATIVO DE LA EMOV EP	\$ 24.763,57	\$ -	-\$ 151.693,23	213.56.01.01.03
05/07/2018	CD0000807	BANCO DEL ESTADO.- PRESTAMO.- PARA LA ADQUISICION DEL INMUEBLE PARA EL FUNCIONAMIENTO OPERATIVO Y ADMINISTRATIVO DE LA EMOV EP	\$ 24.910,30	\$ -	-\$ 126.782,93	213.56.01.01.03
03/08/2018	CD0000954	BANCO DEL ESTADO.- PRESTAMO.- PARA LA ADQUISICION DEL INMUEBLE PARA EL FUNCIONAMIENTO OPERATIVO Y ADMINISTRATIVO DE LA EMOV EP	\$ 25.057,88	\$ -	-\$ 101.725,05	213.56.01.01.03
03/09/2018	CD0001088	BANCO DEL ESTADO.- PRESTAMO.- PARA LA ADQUISICION DEL INMUEBLE PARA EL FUNCIONAMIENTO OPERATIVO Y ADMINISTRATIVO DE LA EMOV EP	\$ 25.206,36	\$ -	-\$ 76.518,69	213.56.01.01.03
02/10/2018	CD0001224	BANCO DEL ESTADO.- PRESTAMO.- PARA LA ADQUISICION DEL INMUEBLE PARA EL FUNCIONAMIENTO OPERATIVO Y ADMINISTRATIVO DE LA EMOV EP	\$ 25.355,70	\$ -	-\$ 51.162,99	213.56.01.01.03
05/11/2018	CD0001366	BANCO DEL ESTADO.- PRESTAMO.- PARA LA ADQUISICION DEL INMUEBLE PARA EL FUNCIONAMIENTO OPERATIVO Y ADMINISTRATIVO DE LA EMOV EP	\$ 25.505,93	\$ -	-\$ 25.657,06	213.56.01.01.03
03/12/2018	CD0001504	BANCO DEL ESTADO.- PRESTAMO.- PARA LA ADQUISICION DEL INMUEBLE PARA EL FUNCIONAMIENTO OPERATIVO Y ADMINISTRATIVO DE LA EMOV EP	\$ 25.657,06	\$ -	\$ -	213.56.01.01.03



De la manera en la que registramos la deuda, procedemos a registrar los intereses correspondientes a cada año, tomando en consideración el tratamiento alternativo que permite la capitalización de los costos por préstamos al ser estos, directamente imputables a la adquisición del inmueble de Misicata.

Por tanto, se realiza la siguiente reclasificación al cierre del periodo contable según corresponda:

- **AÑO 2016:**

FECHA	CUENTA	DESCRIPCIÓN	DEBE	HABER
31/12/2016	141.03.02.01	EDIFICIOS, LOCALES Y RESIDENCIAS MISICATA	\$ 52.576,78	
	635.02.01.02	INTERES CRED. 30738 EDIFICIO INSTITUCIONAL		\$ 52.576,78
		P/R CONTABILIZACIÓN DE INTERESES CORRESPONDIENTE A PRÉSTAMO BEDE - MSICATA COMO COSTO DEL ACTIVO		

- **AÑO 2017:**

FECHA	CUENTA	DESCRIPCIÓN	DEBE	HABER
31/12/2017	141.03.02.01	EDIFICIOS, LOCALES Y RESIDENCIAS MISICATA	\$ 33.548,68	
	635.02.01.02	INTERES CRED. 30738 EDIFICIO INSTITUCIONAL		\$ 33.548,68
		P/R CONTABILIZACIÓN DE INTERESES CORRESPONDIENTE A PRÉSTAMO BEDE - MSICATA COMO COSTO DEL ACTIVO		

- **AÑO 2018:**

FECHA	CUENTA	DESCRIPCIÓN	DEBE	HABER
31/12/2018	141.03.02.01	EDIFICIOS, LOCALES Y RESIDENCIAS MISICATA	\$ 12.250,31	
	635.02.01.02	INTERES CRED. 30738 EDIFICIO INSTITUCIONAL		\$ 12.250,31
		P/R CONTABILIZACIÓN DE INTERESES CORRESPONDIENTE A PRÉSTAMO BEDE - MSICATA COMO COSTO DEL ACTIVO		

Con esta consideración, el Mayor General de los intereses del crédito, se deben registrar de la siguiente manera:



EMOV EP
EMPRESA PUBLICA MUNICIPAL DE MOVILIDAD, TRANSITO Y TRANSPORTE DE CUENCA
MAYOR GENERAL
DEL 01/01/2016 AL 31/12/2016

FECHA	COMPROBANTE	DESCRIPCIÓN	DEBE	HABER	SALDO	CÓDIGO
18/01/2016	CD0000014	BANCO DEL ESTADO.- CONTABILIZACION DEL PAGO DE PRESTAMO POR COMPRA DEL EDIFICIO MISICATA CUOTA DEL MES DE ENERO DEL 2016. FIDEICOMISO-BANCO DEL ESTADO		\$ 5.073,49	-\$ 5.073,49	213.56.01.01.02
18/01/2016	CD0000015	BANCO DEL ESTADO.- CONTABILIZACION DEL PAGO DE PRESTAMO POR COMPRA DEL EDIFICIO MISICATA CUOTA DEL MES DE ENERO DEL 2016. FIDEICOMISO-BANCO DEL ESTADO	\$ 5.073,49			213.56.01.01.02
15/02/2016	CD0000055	BANCO DEL ESTADO.- CONTABILIZACION DE LA NOTA DE DEBITO POR EL PAGO DE LA CUOTA DEL MES DE FEBRERO DEL 2016. FIDEICOMISO-BANCO DEL ESTADO		\$ 4.949,87	-\$ 4.949,87	213.56.01.01.02
15/02/2016	CD0000056	BANCO DEL ESTADO.- CONTABILIZACION DE LA NOTA DE DEBITO POR EL PAGO DE LA CUOTA DEL MES DE FEBRERO DEL 2016. FIDEICOMISO-BANCO DEL ESTADO	\$ 4.949,87			213.56.01.01.02
16/03/2016	CD0000108	BANCO DEL ESTADO.- PRESTAMO DEL BANCO DEL ESTADO CONCEDIDO EL 18 DE DICIEMBRE DE 2013 PARA LA ADQUISICION DEL INMUEBLE PARA EL FUNCIONAMIENTO OPERATIVO Y ADMINISTRATIVO DE LA EMOV EP.- CUOTA MES DE MARZO DEL 2016		\$ 4.825,51	-\$ 4.825,51	213.56.01.01.02
16/03/2016	CD0000109	BANCO DEL ESTADO.- PRESTAMO DEL BANCO DEL ESTADO CONCEDIDO EL 18 DE DICIEMBRE DE 2013 PARA LA ADQUISICION DEL INMUEBLE PARA EL FUNCIONAMIENTO OPERATIVO Y ADMINISTRATIVO DE LA EMOV EP.- CUOTA MES DE MARZO DEL 2016	\$ 4.825,51			213.56.01.01.02
15/04/2016	CD0000224	BANCO DEL ESTADO.- PRESTAMO DEL BANCO DEL ESTADO CONCEDIDO EL 18 DE DICIEMBRE DE 2013 PARA LA ADQUISICION DEL INMUEBLE PARA EL FUNCIONAMIENTO OPERATIVO Y ADMINISTRATIVO DE LA EMOV EP CORRESPONDIENTE AL MES DE ABRIL DEL 2016.		\$ 4.700,42	-\$ 4.700,42	213.56.01.01.02
15/04/2016	CD0000225	BANCO DEL ESTADO.- PRESTAMO DEL BANCO DEL ESTADO CONCEDIDO EL 18 DE DICIEMBRE DE 2013 PARA LA ADQUISICION DEL INMUEBLE PARA EL FUNCIONAMIENTO OPERATIVO Y ADMINISTRATIVO DE LA EMOV EP CORRESPONDIENTE AL MES DE ABRIL DEL 2016.	\$ 4.700,42			213.56.01.01.02
13/05/2016	CD0000275	BANCO DEL ESTADO.- PRESTAMO DEL BANCO DEL ESTADO CONCEDIDO EL 18 DE DICIEMBRE DE 2013 PARA LA ADQUISICION DEL INMUEBLE PARA EL FUNCIONAMIENTO OPERATIVO Y ADMINISTRATIVO DE LA EMOV EP; CORRESPONDIENTE AL MES DE MAYO DEL 2016		\$ 4.574,59	-\$ 4.574,59	213.56.01.01.02
13/05/2016	CD0000276	BANCO DEL ESTADO.- PRESTAMO DEL BANCO DEL ESTADO CONCEDIDO EL 18 DE DICIEMBRE DE 2013 PARA LA ADQUISICION DEL INMUEBLE PARA EL FUNCIONAMIENTO OPERATIVO Y ADMINISTRATIVO DE LA EMOV EP; CORRESPONDIENTE AL MES DE MAYO DEL 2016	\$ 4.574,59			213.56.01.01.02
14/06/2016	CD0000332	BANCO DEL ESTADO.- PRESTAMO DEL BANCO DEL ESTADO CONCEDIDO EL 18 DE DICIEMBRE DE 2013 PARA LA ADQUISICION DEL INMUEBLE PARA EL FUNCIONAMIENTO OPERATIVO Y ADMINISTRATIVO DE LA EMOV EP		\$ 4.442,36	-\$ 4.442,36	213.56.01.01.02
14/06/2016	CD0000333	BANCO DEL ESTADO.- PRESTAMO DEL BANCO DEL ESTADO CONCEDIDO EL 18 DE DICIEMBRE DE 2013 PARA LA ADQUISICION DEL INMUEBLE PARA EL FUNCIONAMIENTO OPERATIVO Y ADMINISTRATIVO DE LA EMOV EP; CUOTA DEL MES DE JUNIO DEL 2016.	\$ 4.442,36			213.56.01.01.02
14/07/2016	CD0000392	BANCO DEL ESTADO.- PRESTAMO DEL BANCO DEL ESTADO CONCEDIDO EL 18 DE DICIEMBRE DE 2013 PARA LA ADQUISICION DEL INMUEBLE PARA EL FUNCIONAMIENTO OPERATIVO Y ADMINISTRATIVO DE LA EMOV EP; CORRESPONDIENTE AL MES DE JULIO DEL 2016.		\$ 4.320,68	-\$ 4.320,68	213.56.01.01.02
14/07/2016	CD0000393	BANCO DEL ESTADO.- PRESTAMO DEL BANCO DEL ESTADO CONCEDIDO EL 18 DE DICIEMBRE DE 2013 PARA LA ADQUISICION DEL INMUEBLE PARA EL FUNCIONAMIENTO OPERATIVO Y ADMINISTRATIVO DE LA EMOV EP; CORRESPONDIENTE AL MES DE JULIO DEL 2016.	\$ 4.320,68			213.56.01.01.02
11/08/2016	CD0000463	BANCO DEL ESTADO.- PRESTAMO DEL BANCO DEL ESTADO CONCEDIDO EL 18 DE DICIEMBRE DE 2013 PARA LA ADQUISICION DEL INMUEBLE PARA EL FUNCIONAMIENTO OPERATIVO Y ADMINISTRATIVO DE LA EMOV EP		\$ 4.192,60	-\$ 4.192,60	213.56.01.01.02



EMOV EP
EMPRESA PUBLICA MUNICIPAL DE MOVILIDAD, TRANSITO Y TRANSPORTE DE CUENCA
MAYOR GENERAL
DEL 01/01/2016 AL 31/12/2016

FECHA	COMPROBANTE	DESCRIPCIÓN	DEBE	HABER	SALDO	CÓDIGO
11/08/2016	CD0000464	BANCO DEL ESTADO.- PRESTAMO DEL BANCO DEL ESTADO CONCEDIDO EL 18 DE DICIEMBRE DE 2013 PARA LA ADQUISICION DEL INMUEBLE PARA EL FUNCIONAMIENTO OPERATIVO Y ADMINISTRATIVO DE LA EMOV EP CORRESPONDIENTE AL MES DE AGOSTO DEL 2016	\$ 4.192,60			213.56.01.01.02
12/09/2016	CD0000520	BANCO DEL ESTADO.- PRESTAMO DEL BANCO DEL ESTADO CONCEDIDO EL 18 DE DICIEMBRE DE 2013 PARA LA ADQUISICION DEL INMUEBLE PARA EL FUNCIONAMIENTO OPERATIVO Y ADMINISTRATIVO DE LA EMOV EP		\$ 4.063,75	-\$ 4.063,75	213.56.01.01.02
12/09/2016	CD0000521	BANCO DEL ESTADO.- PRESTAMO DEL BANCO DEL ESTADO CONCEDIDO EL 18 DE DICIEMBRE DE 2013 PARA LA ADQUISICION DEL INMUEBLE PARA EL FUNCIONAMIENTO OPERATIVO Y ADMINISTRATIVO DE LA EMOV EP CORRESPONDIENTE AL MES DE SEPTIEMBRE DEL 2016	\$ 4.063,75			213.56.01.01.02
18/10/2016	CD0000585	BANCO DEL ESTADO.- PRESTAMO DEL BANCO DEL ESTADO CONCEDIDO EL 18 DE DICIEMBRE DE 2013 PARA LA ADQUISICION DEL INMUEBLE PARA EL FUNCIONAMIENTO OPERATIVO Y ADMINISTRATIVO DE LA EMOV EP; CUOTA NO. 34		\$ 3.934,15	-\$ 3.934,15	213.56.01.01.02
18/10/2016	CD0000586	BANCO DEL ESTADO.- CONTABILIZACION DE LA NOTA DE DEBITO POR EL PRESTAMO DEL BANCO DEL ESTADO CONCEDIDO EL 18 DE DICIEMBRE DE 2013 PARA LA ADQUISICION DEL INMUEBLE PARA EL FUNCIONAMIENTO OPERATIVO Y ADMINISTRATIVO DE LA EMOV EP; CUOTA NO. 34	\$ 3.934,15			213.56.01.01.02
16/11/2016	CD0000642	BANCO DEL ESTADO.- PRESTAMO DEL BANCO DEL ESTADO CONCEDIDO EL 18 DE DICIEMBRE DE 2013 PARA LA ADQUISICION DEL INMUEBLE PARA EL FUNCIONAMIENTO OPERATIVO Y ADMINISTRATIVO DE LA EMOV EP		\$ 3.803,77	-\$ 3.803,77	213.56.01.01.02
16/11/2016	CD0000643	BANCO DEL ESTADO.- PRESTAMO DEL BANCO DEL ESTADO CONCEDIDO EL 18 DE DICIEMBRE DE 2013 PARA LA ADQUISICION DEL INMUEBLE PARA EL FUNCIONAMIENTO OPERATIVO Y ADMINISTRATIVO DE LA EMOV EP; CORRESPONDIENTE AL A CUOTA NO. 35.	\$ 3.803,77			213.56.01.01.02
18/11/2016	CD0000648	BANCO DEL ESTADO.- PRESTAMO DEL BANCO DEL ESTADO CONCEDIDO EL 18 DE DICIEMBRE DE 2013 PARA LA ADQUISICION DEL INMUEBLE PARA EL FUNCIONAMIENTO OPERATIVO Y ADMINISTRATIVO DE LA EMOV EP		\$ 22,96	-\$ 22,96	213.56.01.01.02
18/11/2016	CD0000649	BANCO DEL ESTADO.- PRESTAMO DEL BANCO DEL ESTADO CONCEDIDO EL 18 DE DICIEMBRE DE 2013 PARA LA ADQUISICION DEL INMUEBLE PARA EL FUNCIONAMIENTO OPERATIVO Y ADMINISTRATIVO DE LA EMOV EP	\$ 22,96			213.56.01.01.02
30/12/2016	CD0000712	BANCO DEL ESTADO.- PRESTAMO DEL BANCO DEL ESTADO CONCEDIDO EL 18 DE DICIEMBRE DE 2013 PARA LA ADQUISICION DEL INMUEBLE PARA EL FUNCIONAMIENTO OPERATIVO Y ADMINISTRATIVO DE LA EMOV EP		\$ 3.672,63	-\$ 3.672,63	213.56.01.01.02
30/12/2016	CD0000714	BANCO DEL ESTADO.- CONTABILIZACION DE LA NOTA DE DEBITO POR EL PAGO DE LA CUOTA NO. 36 CREDITO NO.30738	\$ 3.672,63			213.56.01.01.02



EMOV EP
EMPRESA PUBLICA MUNICIPAL DE MOVILIDAD, TRANSITO Y TRANSPORTE DE CUENCA
MAYOR GENERAL
DEL 01/01/2017 AL 31/12/2017

FECHA	COMPROBANTE	DESCRIPCIÓN	DEBE	HABER	SALDO	CÓDIGO
09/02/2017	CD0000102	BANCO DEL ESTADO.- POR EL PRESTAMO PARA LA ADQUISICION DEL INMUEBLE PARA EL FUNCIONAMIENTO OPERATIVO Y ADMINISTRATIVO DE LA EMOV EP	\$ 0,00	\$ 3.540,71	-\$ 3.540,71	213.56.01.01.02
09/02/2017	CD0000103	BANCO DEL ESTADO.- NOTA DE DEBITO POR EL PRESTAMO NO. 30738 PARA LA ADQUISICION DEL INMUEBLE PARA EL FUNCIONAMIENTO OPERATIVO Y ADMINISTRATIVO DE LA EMOV EP; CORRESPONDIENTE A LA CUOTA NO. 37.	\$ 3.540,71	\$ 0,00	\$ 0,00	213.56.01.01.02
13/03/2017	CD0000208	BANCO DEL ESTADO.- POR EL PRESTAMO PARA LA ADQUISICION DEL INMUEBLE PARA EL FUNCIONAMIENTO OPERATIVO Y ADMINISTRATIVO DE LA EMOV EP	\$ 0,00	\$ 3.274,51	-\$ 3.274,51	213.56.01.01.02
13/03/2017	CD0000209	BANCO DEL ESTADO.- POR EL PRESTAMO PARA LA ADQUISICION DEL INMUEBLE PARA EL FUNCIONAMIENTO OPERATIVO Y ADMINISTRATIVO DE LA EMOV EP; CUOTA NO. 39	\$ 3.274,51	\$ 0,00	\$ 0,00	213.56.01.01.02
10/04/2017	CD0000363	BANCO DEL ESTADO.- POR EL PRESTAMO PARA LA ADQUISICION DEL INMUEBLE PARA EL FUNCIONAMIENTO OPERATIVO Y ADMINISTRATIVO DE LA EMOV EP	\$ 0,00	\$ 3.137,40	-\$ 3.137,40	213.56.01.01.02
10/04/2017	CD0000364	BANCO DEL ESTADO.- CONTABILIZACION DE LA NOTA DE DEBITO POR EL PAGO DE LA CUOTA NO. 40 CREDITO NO. 30738 FIDEICOMISO-BANCO DEL ESTADO	\$ 3.137,40	\$ 0,00	\$ 0,00	213.56.01.01.02
10/05/2017	CD0000495	BANCO DEL ESTADO.- POR EL PRESTAMO PARA LA ADQUISICION DEL INMUEBLE PARA EL FUNCIONAMIENTO OPERATIVO Y ADMINISTRATIVO DE LA EMOV EP	\$ 0,00	\$ 3.005,15	-\$ 3.005,15	213.56.01.01.02
10/05/2017	CD0000496	BANCO DEL ESTADO.-CONTABILIZACION POR EL PRESTAMO PARA LA ADQUISICION DEL INMUEBLE PARA EL FUNCIONAMIENTO OPERATIVO Y ADMINISTRATIVO DE LA EMOV EP; CORRESPONDIENTE A LA CUOTA NO. 41	\$ 3.005,15	\$ 0,00	\$ 0,00	213.56.01.01.02
12/06/2017	CD0000610	BANCO DEL ESTADO.- POR EL PRESTAMO PARA LA ADQUISICION DEL INMUEBLE PARA EL FUNCIONAMIENTO OPERATIVO Y ADMINISTRATIVO DE LA EMOV EP	\$ 0,00	\$ 2.869,27	-\$ 2.869,27	213.56.01.01.02
12/06/2017	CD0000611	BANCO DEL ESTADO.- CONTABILIZACION DE LA NOTA DE DEBITO CORRESPONDIENTE AL CREDITO NO. 30738 POR EL PRESTAMO PARA LA ADQUISICION DEL INMUEBLE PARA EL FUNCIONAMIENTO OPERATIVO Y ADMINISTRATIVO DE LA EMOV EP; CUOTA NO. 42	\$ 2.869,27	\$ 0,00	\$ 0,00	213.56.01.01.02
12/07/2017	CD0000745	BANCO DEL ESTADO.- POR EL PRESTAMO PARA LA ADQUISICION DEL INMUEBLE PARA EL FUNCIONAMIENTO OPERATIVO Y ADMINISTRATIVO DE LA EMOV EP	\$ 0,00	\$ 2.732,59	-\$ 2.732,59	213.56.01.01.02
12/07/2017	CD0000746	BANCO DEL ESTADO.- CONTABILIZACION DE LA NOTA DE DEBITO CORRESPONDIENTE AL CREDITO 30738 ADQUISICION DEL INMUEBLE PAA FUNCIONACIONAMIENTO DE LA EMOV EP; CUOTA NO. 43	\$ 2.732,59	\$ 0,00	\$ 0,00	213.56.01.01.02
08/08/2017	CD0000851	BANCO DEL ESTADO.- POR EL PRESTAMO PARA LA ADQUISICION DEL INMUEBLE PARA EL FUNCIONAMIENTO OPERATIVO Y ADMINISTRATIVO DE LA EMOV EP	\$ 0,00	\$ 2.595,10	-\$ 2.595,10	213.56.01.01.02
08/08/2017	CD0000852	BANCO DEL ESTADO.- CONTABILIZACION DE LA NOTA DE DEBITO POR EL PAGO DE LA CUOTA NO. 44 CREDITO NO. 30738	\$ 2.595,10	\$ 0,00	\$ 0,00	213.56.01.01.02



EMOV EP
EMPRESA PUBLICA MUNICIPAL DE MOVILIDAD, TRANSITO Y TRANSPORTE DE CUENCA
MAYOR GENERAL
DEL 01/01/2017 AL 31/12/2017

FECHA	COMPROBANTE	DESCRIPCIÓN	DEBE	HABER	SALDO	CÓDIGO
07/09/2017	CD0000984	BANCO DEL ESTADO.- POR EL PRESTAMO PARA LA ADQUISICION DEL INMUEBLE PARA EL FUNCIONAMIENTO OPERATIVO Y ADMINISTRATIVO DE LA EMOV EP	\$ 0,00	\$ 2.456,79	-\$ 2.456,79	213.56.01.01.02
07/09/2017	CD0000985	BANCO DEL ESTADO.- CONTABILIZACION DE LA NOTA DE DEBITO POR PAGO DE CREDITO NO. 30738 CORRESPONDIENTE A LA CUOTA NO. 43.	\$ 2.456,79	\$ 0,00	\$ 0,00	213.56.01.01.02
29/09/2017	CD0001050	BANCO DEL ESTADO.- POR EL PRESTAMO PARA LA ADQUISICION DEL INMUEBLE PARA EL FUNCIONAMIENTO OPERATIVO Y ADMINISTRATIVO DE LA EMOV EP	\$ 0,00	\$ 3.408,00	-\$ 3.408,00	213.56.01.01.02
29/09/2017	CD0001051	BANCO DEL ESTADO.- CONTABILIZACION DE LA NOTA DE DEBITO CORRESPONDIENTE AL CREDITO 30738 CUOTA NO. 38	\$ 3.408,00	\$ 0,00	\$ 0,00	213.56.01.01.02
06/10/2017	CD0001103	BANCO DEL ESTADO.- POR EL PRESTAMO PARA LA ADQUISICION DEL INMUEBLE PARA EL FUNCIONAMIENTO OPERATIVO Y ADMINISTRATIVO DE LA EMOV EP	\$ 0,00	\$ 2.317,66	-\$ 2.317,66	213.56.01.01.02
06/10/2017	CD0001104	BANCO DEL ESTADO.- CONTABILIZACION DE LA NOTA DE DEBITO POR PAGO DE CUOTA NO.46 DEL CREDITO NO. 30738	\$ 2.317,66	\$ 0,00	\$ 0,00	213.56.01.01.02
06/11/2017	CD0001220	BANCO DEL ESTADO.- POR EL PRESTAMO PARA LA ADQUISICION DEL INMUEBLE PARA EL FUNCIONAMIENTO OPERATIVO Y ADMINISTRATIVO DE LA EMOV EP	\$ 0,00	\$ 2.174,57	-\$ 2.174,57	213.56.01.01.02
06/11/2017	CD0001221	BANCO DEL ESTADO.- CONTABILIZACION DE LA NOTA DE DEBITO POR PAGO DE CREDITO NO. 30738 CORRESPONDIENTE A LA CUOTA NO. 47	\$ 2.174,57	\$ 0,00	\$ 0,00	213.56.01.01.02
06/12/2017	CD0001451	BANCO DEL ESTADO.- POR EL PRESTAMO PARA LA ADQUISICION DEL INMUEBLE PARA EL FUNCIONAMIENTO OPERATIVO Y ADMINISTRATIVO DE LA EMOV EP CORRESPONDIENTE A LA CUOTA NO. 48	\$ 0,00	\$ 2.036,93	-\$ 2.036,93	213.56.01.01.02
06/12/2017	CD0001452	BANCO DEL ESTADO.-CONTABILIZACION DE LA NOTA DE DEBITO POR EL PRESTAMO PARA LA ADQUISICION DEL INMUEBLE PARA EL FUNCIONAMIENTO OPERATIVO Y ADMINISTRATIVO DE LA EMOV EP CORRESPONDIENTE A LA CUOTA NO. 48	\$ 2.036,93	\$ 0,00	\$ 0,00	213.56.01.01.02



EMOV EP
EMPRESA PUBLICA MUNICIPAL DE MOVILIDAD, TRANSITO Y TRANSPORTE DE CUENCA
MAYOR GENERAL
DEL 01/01/2018 AL 31/12/2018

FECHA	COMPROBANTE	DESCRIPCIÓN	DEBE	HABER	SALDO	CÓDIGO
31/01/2018	CD0000127	BANCO DEL ESTADO.- PRESTAMO.- PARA LA ADQUISICION DEL INMUEBLE PARA EL FUNCIONAMIENTO OPERATIVO Y ADMINISTRATIVO DE LA EMOV EP	\$ 0,00	\$ 1.895,32	-\$ 1.895,32	213.56.01.01.02
31/01/2018	CD0000128	BANCO DEL ESTADO.- CONTABILIZACION DE LA NOTA DE DEBITO PAGO PRESTAMO 30738 CUOTA NO.49	\$ 1.895,32	\$ 0,00	\$ 0,00	213.56.01.01.02
05/02/2018	CD0000132	BANCO DEL ESTADO.- PRESTAMO.- PARA LA ADQUISICION DEL INMUEBLE EN MISICATA PARA EL FUNCIONAMIENTO OPERATIVO Y ADMINISTRATIVO DE LA EMOV EP. CREDITO 30738 CUOTA MES DE FEBRERO.	\$ 0,00	\$ 1.752,86	-\$ 1.752,86	213.56.01.01.02
05/02/2018	CD0000133	BANCO DEL ESTADO.- NOTA DE DEBITO POR EL CREDITO 30738 PARA LA ADQUISICION DEL INMUEBLE EN MISICATA PARA EL FUNCIONAMIENTO OPERATIVO Y ADMINISTRATIVO DE LA EMOV EP. CUOTA MES DE FEBRERO.	\$ 1.752,86	\$ 0,00	\$ 0,00	213.56.01.01.02
06/03/2018	CD0000265	BANCO DEL ESTADO.- PRESTAMO.- PARA LA ADQUISICION DEL INMUEBLE PARA EL FUNCIONAMIENTO OPERATIVO Y ADMINISTRATIVO DE LA EMOV EP	\$ 0,00	\$ 1.609,56	-\$ 1.609,56	213.56.01.01.02
06/03/2018	CD0000266	BANCO DEL ESTADO.- CONTABILIZACION DE LA NOTA DE DEBITO CORRESPONDIENTE AL PAGO DEL CREDITO NO. 30738 CUOTA NO. 51	\$ 1.609,56	\$ 0,00	\$ 0,00	213.56.01.01.02
06/04/2018	CD0000413	BANCO DEL ESTADO.- PRESTAMO.- PARA LA ADQUISICION DEL INMUEBLE PARA EL FUNCIONAMIENTO OPERATIVO Y ADMINISTRATIVO DE LA EMOV EP	\$ 0,00	\$ 1.465,42	-\$ 1.465,42	213.56.01.01.02
06/04/2018	CD0000414	BANCO DEL ESTADO.-CONTABILIZACION DE LA NOTA DE DEBITO POR PAGO DE CUOTA NO. 52 CREDITO NO.30738	\$ 1.465,42	\$ 0,00	\$ 0,00	213.56.01.01.02
04/05/2018	CD0000539	BANCO DEL ESTADO.- PRESTAMO.- PARA LA ADQUISICION DEL INMUEBLE PARA EL FUNCIONAMIENTO OPERATIVO Y ADMINISTRATIVO DE LA EMOV EP	\$ 0,00	\$ 1.320,42	-\$ 1.320,42	213.56.01.01.02
04/05/2018	CD0000540	BANCO DEL ESTADO.- CONTABILIZACION DE LA NOTA DE DEBITO CUOTA NO. 53 DEL CREDITO NO. 30738 BEDE	\$ 1.320,42	\$ 0,00	\$ 0,00	213.56.01.01.02
04/06/2018	CD0000662	BANCO DEL ESTADO.- PRESTAMO.- PARA LA ADQUISICION DEL INMUEBLE PARA EL FUNCIONAMIENTO OPERATIVO Y ADMINISTRATIVO DE LA EMOV EP	\$ 0,00	\$ 1.045,51	-\$ 1.045,51	213.56.01.01.02
04/06/2018	CD0000663	BANCO DEL ESTADO.- CONTABILIZACION DE LA NOTA DE DEBITO CORRESPONDIENTE AL CREDITO NO. 30738 BEDE CUOTA NO. 54	\$ 1.045,51	\$ 0,00	\$ 0,00	213.56.01.01.02
05/07/2018	CD0000807	BANCO DEL ESTADO.- PRESTAMO.- PARA LA ADQUISICION DEL INMUEBLE PARA EL FUNCIONAMIENTO OPERATIVO Y ADMINISTRATIVO DE LA EMOV EP	\$ 0,00	\$ 898,78	-\$ 898,78	213.56.01.01.02
05/07/2018	CD0000808	BANCO DEL ESTADO.- CONTABILIZACION DE NOTADE DEBITO POR PAGO DEL CREDITO NO. 30738 ADQUISICON DEL INMUEBLE CORRESPONDIENTE A LA CUOTA NO. 55	\$ 898,78	\$ 0,00	\$ 0,00	213.56.01.01.02



EMOV EP
EMPRESA PUBLICA MUNICIPAL DE MOVILIDAD, TRANSITO Y TRANSPORTE DE CUENCA
MAYOR GENERAL
DEL 01/01/2018 AL 31/12/2018

FECHA	COMPROBANTE	DESCRIPCIÓN	DEBE	HABER	SALDO	CÓDIGO
03/08/2018	CD0000954	BANCO DEL ESTADO.- PRESTAMO.- PARA LA ADQUISICION DEL INMUEBLE PARA EL FUNCIONAMIENTO OPERATIVO Y ADMINISTRATIVO DE LA EMOV EP	\$ 0,00	\$ 751,19	-\$ 751,19	213.56.01.01.02
03/08/2018	CD0000955	BANCO DEL ESTADO.- CONTABILIZACION DE LA NOTA DE DEBITO CORRESPONDIENTE AL CREDITO NO.30738 DEL BEDE CUOTA NO. 56	\$ 751,19	\$ 0,00	\$ 0,00	213.56.01.01.02
03/09/2018	CD0001088	BANCO DEL ESTADO.- PRESTAMO.- PARA LA ADQUISICION DEL INMUEBLE PARA EL FUNCIONAMIENTO OPERATIVO Y ADMINISTRATIVO DE LA EMOV EP	\$ 0,00	\$ 602,72	-\$ 602,72	213.56.01.01.02
03/09/2018	CD0001089	BANCO DEL ESTADO.- CONTABILIZACION DE LA NOTA DE DEBITO POR PAGO DE CREDITO NO. 30738 CORRESPONDIENTE A LA CUOTA NO. 57	\$ 602,72	\$ 0,00	\$ 0,00	213.56.01.01.02
02/10/2018	CD0001224	BANCO DEL ESTADO.- PRESTAMO.- PARA LA ADQUISICION DEL INMUEBLE PARA EL FUNCIONAMIENTO OPERATIVO Y ADMINISTRATIVO DE LA EMOV EP	\$ 0,00	\$ 453,37	-\$ 453,37	213.56.01.01.02
02/10/2018	CD0001225	BANCO DEL ESTADO.- CONTABILIZACION DE LA NOTA DE DEBITO CORRESPONDIENTE AL PAGO DE LA CUOTA NO.58 DEL CREDITO NO. 30738	\$ 453,37	\$ 0,00	\$ 0,00	213.56.01.01.02
05/11/2018	CD0001366	BANCO DEL ESTADO.- PRESTAMO.- PARA LA ADQUISICION DEL INMUEBLE PARA EL FUNCIONAMIENTO OPERATIVO Y ADMINISTRATIVO DE LA EMOV EP	\$ 0,00	\$ 303,14	-\$ 303,14	213.56.01.01.02
05/11/2018	CD0001367	BANCO DEL ESTADO.- CONTABILIZACION DE LA NOTA DE DEBITO POR PAGO DEL CREDITO NO. 30738CUOTA NO. 59	\$ 303,14	\$ 0,00	\$ 0,00	213.56.01.01.02
03/12/2018	CD0001504	BANCO DEL ESTADO.- PRESTAMO.- PARA LA ADQUISICION DEL INMUEBLE PARA EL FUNCIONAMIENTO OPERATIVO Y ADMINISTRATIVO DE LA EMOV EP	\$ 0,00	\$ 152,02	-\$ 152,02	213.56.01.01.02
03/12/2018	CD0001505	BANCO DEL ESTADO.- CONTABILIZACION DE LA NOTA DE DEBITO POR PAGO DE CREDITO NO. 30738 CUOTA NO .60	\$ 152,02	\$ 0,00	\$ 0,00	213.56.01.01.02

- IMPORTANCIA DE LA APLICACIÓN DE LA NICSP 5: COSTO POR PRÉSTAMOS

Mediante el tratamiento alternativo que contempla esta normativa, nos permite realizar la capitalización de los intereses como costo del activo, siempre y cuando sean directamente imputables a la adquisición, construcción o producción; al generar beneficios económicos futuros o un potencial de servicio para la entidad, mismos que deben ser medidos con fiabilidad; permitiendo tener un costo real del activo.



9.4. ANEXO 4

NICSP 17 - PROPIEDAD, PLANTA Y EQUIPO

Esta Norma permite establecer el tratamiento contable de la Propiedad, Planta y Equipo. Los principales problemas que presenta la contabilidad de la Propiedad, Planta y Equipo son el momento de activación de las adquisiciones, la determinación del importe en libros y los cargos por depreciación del mismo que deben reconocerse.

Es importante partir de un análisis de los bienes considerados como Propiedad, Planta y Equipo y sus tratamientos, con la finalidad de verificar si su clasificación es correcta o se debe realizar una reclasificación del Activo.

De acuerdo a esta normativa, un elemento de la Propiedad, Planta y Equipo deberá reconocerse como un activo cuando:

- a) es probable que la entidad obtenga futuros beneficios económicos o servicio potencial derivados del activo; y
- b) el costo del activo para la entidad pueda ser medido con suficiente fiabilidad.

En virtud de lo expuesto, la Propiedad, Planta y Equipo son en general la mayor parte de los activos de una entidad, y por lo tanto, resultan significativos en el contexto de su situación financiera.

Todo elemento de la Propiedad, planta y equipo, que cumpla las condiciones para ser reconocido como un activo debe ser medido, inicialmente, por su costo.

Los desembolsos posteriores a la adquisición de un elemento, que ha sido reconocido ya dentro de la partida (o rubro) Propiedad, Planta y Equipo, deben ser añadidos al importe del activo en libros cuando sea probable que de los mismos se deriven beneficios económicos futuros o un potencial de servicio, adicionales a los originalmente evaluados, siguiendo directrices normales de rendimiento, para el activo existente. Cualquier otro desembolso posterior debe ser reconocido como un gasto del periodo en el que sea incurrido.



Los desembolsos posteriores a la adquisición de los elementos componentes de la Propiedad, Planta y Equipo sólo se reconocerán como activos cuando mejoren las condiciones del bien por encima de la evaluación normal de rendimiento hecha originalmente para el mismo.

Los desembolsos procedentes de reparaciones y mantenimiento de la Propiedad, Planta y Equipo, se realizan para restaurar o mantener los beneficios económicos futuros que la entidad puede esperar de las directrices normales de rendimiento estimadas originalmente para el activo.

Los principales componentes de algunos elementos pertenecientes a la Propiedad, Planta y Equipo pueden requerir ser reemplazados a intervalos regulares.

Los componentes se contabilizan como activos separados porque tienen vidas útiles diferentes a las de los elementos de la Propiedad, planta y equipo con los que están relacionados.

La Propiedad, Planta y Equipo pertenecientes a la EMOV EP, se encuentran en diferentes ubicaciones, mismas que se detallan a continuación:

- 9 de Octubre.
- Alcaldía.
- Capulispamba.
- CDIT.
- Feria Libre.
- Mayancela.
- Misicata.
- Parque de la Madre.
- Parqueadero 24 de Mayo.
- Parque Paraíso.
- Paseo 3 de Noviembre.
- PRV San Joaquín.
- Sellaje 1.
- Sellaje 2.
- SIT Norte.
- SIT Sur.
- Terminal Terrestre.
- Unidad de Flagrancia.
- Winchaje.



- REVALORIZACIÓN DE ACTIVOS:

De acuerdo al Reglamento General para la Administración, Utilización, Manejo y Control de los Bienes e Inventarios del Sector Público, en cuyo Artículo 46 Revalorización, señala:

“Los titulares de las entidades y organismos comprendidos en el artículo 1 del presente reglamento, dispondrán la conformación de una comisión integrada por el Guardalmacén o su/s delegado/s; el/los delegado/s de la Unidad Financiera, y el/ los delegado/s de la Unidad Administrativa de la entidad u organismo, a fin de que verifiquen regularmente que el valor en libros no tenga una diferencia significativa del valor de mercado al final del período.

Si es el caso, se deberá realizar una revalorización anual y si la variación no es significativa será suficiente cada tres o cinco años.

Para proceder con la revalorización se priorizará los bienes de Infraestructura como Viales, Portuarios, Aeropuertos, Infraestructura Hidráulicas, Centrales Hidroeléctricas, Termoeléctricas, Eólicas y otros bienes de Infraestructura de servicio público.

Se tomará en cuenta los bienes similares o de iguales características, su estado y su vida útil. Deberá emplearse para esta tarea los conceptos vertidos en las Normas Técnicas de Contabilidad Gubernamental.”

En concordancia con el artículo 158 del Código Orgánico de Planificación y Finanzas Públicas, que indica:

“Art. 158.- Normativa aplicable. - El ente rector de las finanzas públicas tiene la facultad privativa de expedir, actualizar y difundir los principios, normas técnicas, manuales, procedimientos, instructivos y más disposiciones contables, que serán de cumplimiento obligatorio por parte de las entidades y organismos del Sector Público”.

Y, la Norma Técnica de Contabilidad Gubernamental, 3.1.5.5 Revalorización, señala:

3.1.5.5 Revalorización: “La revalorización se realizará regularmente para asegurar que el valor en libros, no tenga una diferencia significativa del valor de mercado al final del período. Con posterioridad a su reconocimiento, se contabilizará por su valor revalorizado, valor de mercado menos la depreciación acumulada.

Se deberá realizar una revalorización anual y si la variación no es significativa será suficiente cada tres o cinco años.



Cuando se revalorice Propiedad, Planta y Equipo deberá afectar al valor contable, valor residual, depreciación acumulada, el valor en libros y vida útil en forma proporcional al proceso de revalorización.

Si el valor contable aumenta, se debe incrementar proporcionalmente el valor residual y se recalculará la depreciación; si el valor contable disminuye, se debe disminuir proporcionalmente el valor residual y se recalculará la depreciación, en estos casos el valor contable revalorizado del bien no podrá ser menor al valor residual original”.

- DETALLE ACTUALIZADO DE LOS BIENES:

La revalorización será aplicada a todos los bienes institucionales (siempre y cuando el valor contable difiera significativamente del valor actual de mercado), a excepción de:

- Bienes de control administrativo, bienes no depreciables (Control Administrativo) no serán sujetos a depreciación ni a revalorización.
- Bienes de Proyectos o Programas.

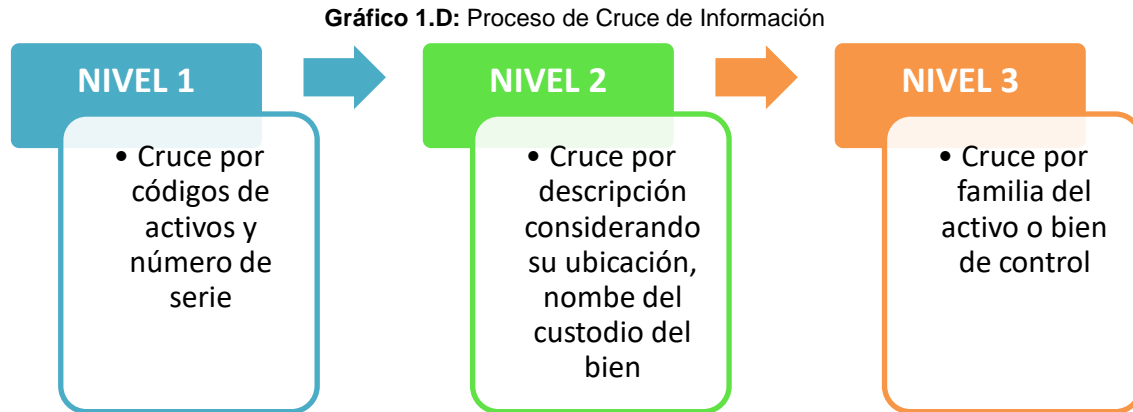
En cumplimiento a estas disposiciones, la revalorización se efectuará a los bienes registrados en las cuentas contables del Subgrupo 141 (Bienes de Administración) y 143 (Bienes de Infraestructura).

La Entidad deberá contar como mínimo con la siguiente información para proceder con la revalorización de activos:

- Código del bien
- Descripción
- Marca
- Modelo
- Serie (a los bienes que se aplique)
- Valor de adquisición
- Fecha de compra
- Valor contable
- Valor en libros
- Valor residual
- Vida útil
- Valor de depreciación acumulada y condición (bueno-malo-regular)

El Guardalmacén, será el responsable de entregar el detalle actualizado de los bienes institucionales, a la comisión designada para el proceso de revalorización de los mismos.

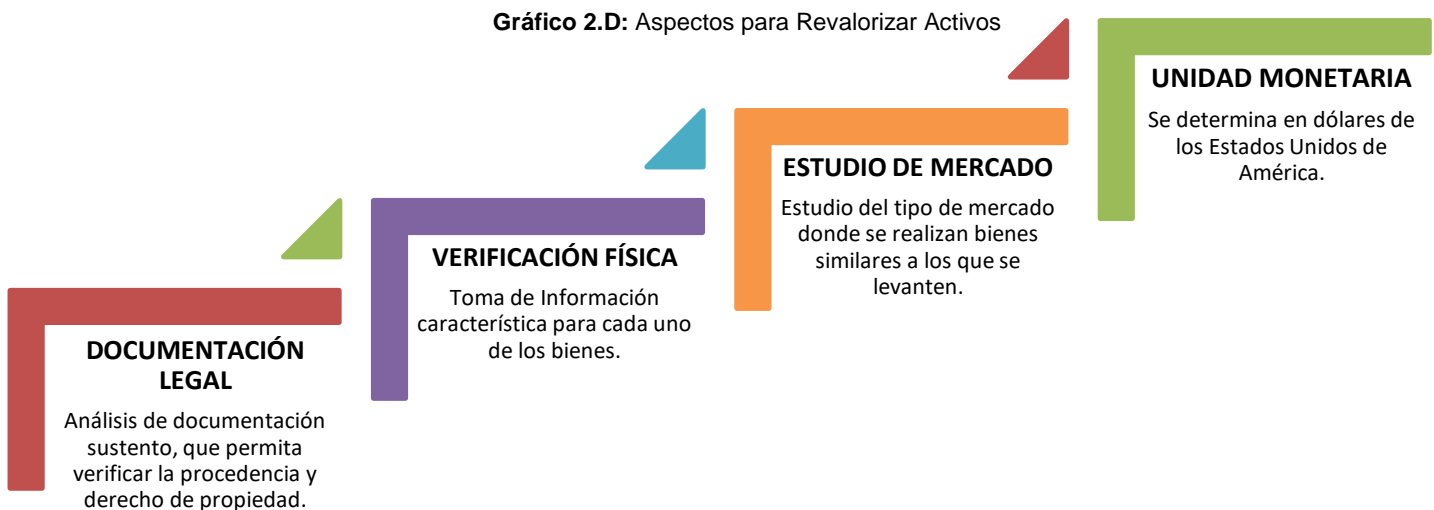
Se debe tomar en consideración que de acuerdo a la consultora VALAC, quienes hicieron el levantamiento de los bienes que actualmente mantiene la EMOV EP, se determinó si existen bienes sobrantes y faltantes, al realizar un cruce con la información proporcionada por la entidad y la información levantada por la consultora, para lo cual se realizó el siguiente proceso:



Fuente: (Informe Final Definitivo del Contrato de Consultoría para realizar la Inspección, Codificación y Valoración de los Bienes pertenecientes a la EMOV EP, 2019)

Elaboración: VALAC Consulting Group.

De acuerdo a la consultora VALAC, para realizar la tasación de los activos que mantiene la EMOV EP, se deben considerar los siguientes aspectos:

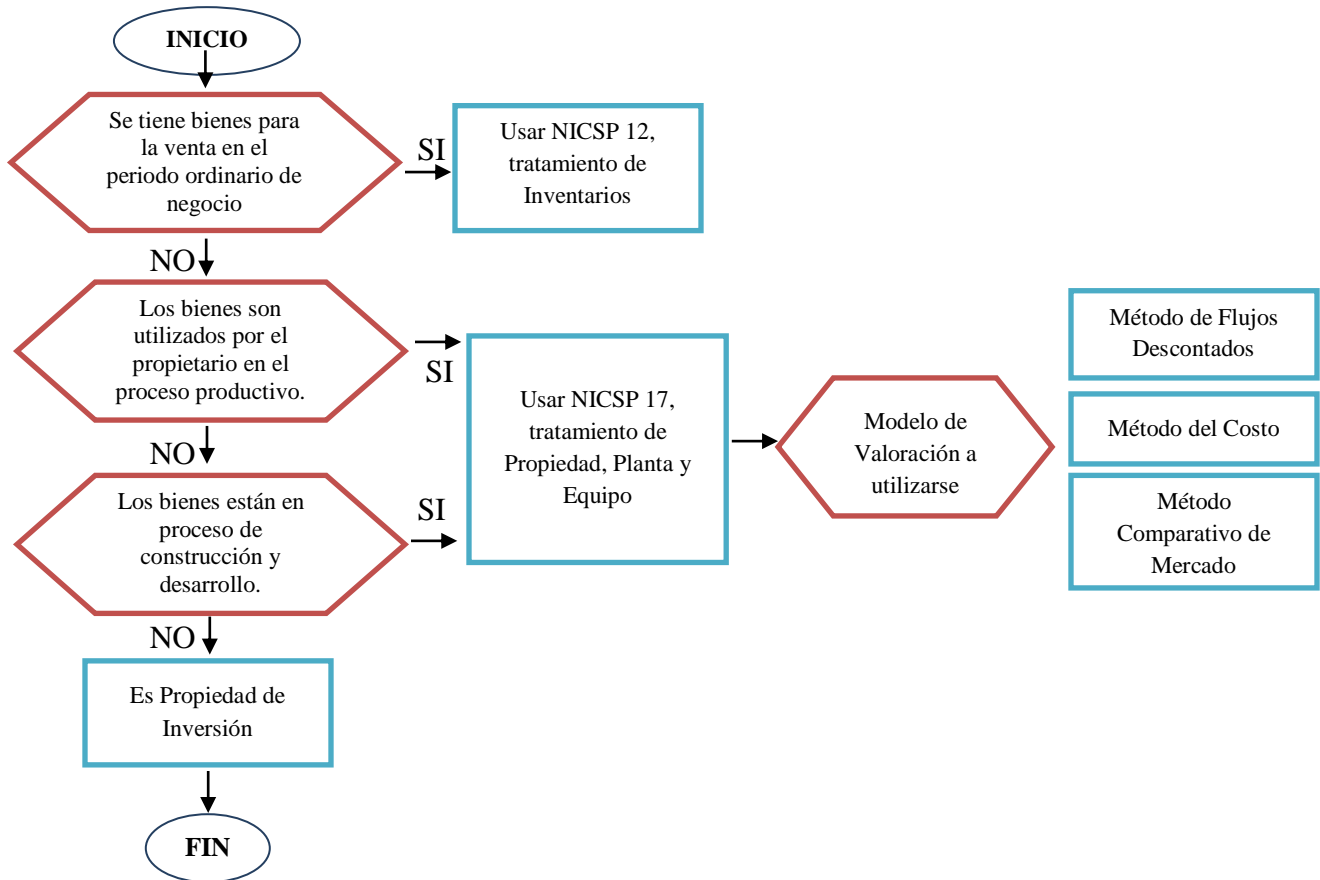


Fuente: (Informe Final Definitivo del Contrato de Consultoría para realizar la Inspección, Codificación y Valoración de los Bienes pertenecientes a la EMOV EP, 2019)

Elaboración: De propia autoría.

Es necesario considerar una revisión de la normativa para identificar y clasificar activos con la finalidad de realizar el tratamiento correcto:

Gráfico 3.D: Identificación de Tratamiento Contable - NICSP



Fuente: (Informe Final Definitivo del Contrato de Consultoría para realizar la Inspección, Codificación y Valoración de los Bienes pertenecientes a la EMOV EP, 2019)
Elaboración: VALAC Consulting Group.

Una vez culminado el proceso anterior, se procede a escoger el Método de Valoración que se va a aplicar, entre los cuales podemos encontrar:

Gráfico 4.D: Métodos de Valoración - NICSP



Fuente: (Informe Final Definitivo del Contrato de Consultoría para realizar la Inspección, Codificación y Valoración de los Bienes pertenecientes a la EMOV EP, 2019)
Elaboración: De propia autoría



Después de realizar un análisis de los métodos antes indicados, la empresa VALAC optó por el método del costo, mismo que considera la determinación del valor de reposición a nuevo de equipos de iguales o similares características, para luego depreciarlos por factores técnicos.

La fórmula utilizada para realizar el proceso matemático que permitió determinar el valor actual de mercado de la Propiedad, Planta y Equipo de la EMOV EP, es la siguiente:

$$\text{Valor actual de Mercado} = \text{Valor de reposición} \times fp$$

Valor de reposición = Valor a nuevo de un bien

$$FP = (a * fo + b * fd + c * fm)$$

Fo = Factor de obsolescencia

Fd = Factor por edad

Fm = Factor por mantenimiento

$$FP < 1$$

- **FACTOR DE OBSOLESCENCIA:** Es la pérdida de valor por cambios tecnológicos.
- **FACTOR DE DEPRECIACIÓN:** Este factor representa la pérdida de valor por la edad del bien.
- **FACTOR DE MANTENIMIENTO:** Representa la calidad y el grado de mantenimiento observado durante la inspección como:
 - Orden y limpieza.
 - Organización y nivel de responsabilidad de la unidad de mantenimiento.
 - Nivel de equipamiento de los talleres.
 - Existencia o no de almacenes de repuestos.
 - Manuales de operación y mantenimiento.
 - Programas de mantenimiento preventivo y correctivo.

Además de los factores antes indicados, se debe considerar el estado de físico y operativo de los bienes a ser valorados, para lo cual se verificó lo siguiente:

**Tabla 1.D:** Factores de Estado (FM) según la Condición de Funcionamiento

CONDICIÓN	FM (%)
Nueva: Recién instalada, sin usar, equipo en excelentes condiciones.	1.0 – 0.95
Muy Bueno: Como nuevo, muy poco uso, no requiere de reparación.	0.95 – 0.90
Bueno: Bien usado y/o reparado operando en condiciones normales.	0.85 – 0.65
Regular: Máquina usada que requiere ciertas reparaciones o remplazo de partes o piezas.	0.65 – 0.50
Malo: Bien del cual solo sirva partes para reutilizar o venderla como metal.	0.20 – 0.10

Fuente: (Informe Final Definitivo del Contrato de Consultoría para realizar la Inspección, Codificación y Valoración de los Bienes pertenecientes a la EMOV EP, 2019)

Elaboración: De propia autoría

Con posterioridad a su reconocimiento inicial como activo, todos los elementos de la Propiedad, Planta y Equipo, deben ser contabilizados a su costo de adquisición menos la depreciación acumulada practicada y el importe acumulado de cualesquiera pérdidas por deterioro del valor que hayan sufrido a lo largo de su vida útil.

La base depreciable de cualquier elemento componente de la Propiedad, planta y equipo, debe ser distribuida, de forma sistemática, sobre los años que componen su vida útil. El método de depreciación usado debe reflejar el patrón de consumo, por parte de la entidad, de los beneficios económicos o potencial de servicio que el activo incorpora. El cargo por depreciación de cada periodo debe ser reconocido como un gasto, a menos que dicho valor se incluya como componente del importe en libros de otro activo.

El método de depreciación aplicado a los elementos que componen la Propiedad, Planta y Equipo deberá revisarse de forma periódica y, si se ha producido un cambio importante en el patrón esperado de beneficios económicos o potencial de servicio de esos activos, debe cambiarse el método para que refleje el nuevo patrón. Cuando tal modificación en el método de depreciación se haga necesaria, debe ser contabilizada como un cambio en una estimación contable, debiendo ajustarse los cargos por depreciación del periodo corriente y de los futuros.



Tabla 2.D: Vida Útil y Porcentaje de Valor Residual

GRUPO CONTABLE	EJEMPLOS	VIDA ÚTIL (AÑOS)	VALOR RESIDUAL (%)
BIENES DE CONTROL	Útiles de Oficina, Herramientas menores	0	0
EQUIPOS, SISTEMAS Y PAQUETES INFORMÁTICOS	Equipos de cómputo, servidores, monitores y equipos electrónicos.	5	3%
MAQUINARIAS Y EQUIPOS	Equipos médicos, radio de comunicación.	5	3%
	Equipos de control y revisión vehicular.	10	3%
MOBILIARIOS	Estaciones de trabajo, archivadores, sillas, mobiliario de oficina.	10	5%
VEHÍCULOS	Bicicletas.	5	3%
	Vehículos motorizados.	10	10%
EDIFICIOS, LOCALES COMERCIALES	Construcciones civiles.	60	15%

Fuente: (Informe Final Definitivo del Contrato de Consultoría para realizar la Inspección, Codificación y Valoración de los Bienes pertenecientes a la EMOV EP, 2019)

Elaboración: De propia autoría

Se aplicará lo establecido en el Artículo 85 del Reglamento General para la Administración, Utilización, Manejo y Control de los Bienes e Inventarios del Sector Público, para proceder con la revalorización de los bienes:

“Artículo 85.- Avalúos.- El avalúo de los bienes muebles lo realizará quien posea en la entidad u organismo los conocimientos científicos, artísticos o técnicos y la experiencia necesaria para valorar los bienes, designados por la máxima autoridad, o su delegado, quienes considerarán el valor comercial actual, el precio de adquisición, el estado actual, el valor de bienes similares en el mercado y, en general, todos los elementos que ilustren su criterio en cada caso, de manera que se asigne su valor razonable o valor realizable neto. De no existir quien posea los conocimientos científicos, artísticos o técnicos y la experiencia necesaria para valorar los bienes, se recurrirá a la contratación de un perito según la naturaleza y características de los bienes de que se trate. El avalúo de los bienes inmuebles lo realizarán las municipalidades y distritos metropolitanos respectivos considerando los precios comerciales actualizados de la zona. En las municipalidades que no cuenten con la Dirección de Avalúos y Catastros del Ministerio de Desarrollo Urbano y Vivienda, el avalúo lo efectuará la Dirección Nacional de Avalúos y Catastros”.



Tomando en consideración lo indicado en el Instructivo para el proceso de revalorización de los Bienes del Sector Público, para el caso que por la naturaleza de los bienes o su antigüedad, no se pueda determinar el valor de los bienes, se procederá a obtener del mercado, por lo menos tres cotizaciones de proveedores de este tipo de bienes o de similares características, las mismas que servirán de referencia para manejar los criterios necesarios de valorización a los bienes; o buscar las herramientas o medios necesarios que permitan obtener valores referenciales, así como también con el informe técnico del área especializada del o los bienes a revalorizar.

Como parte del proceso de valoración VALAC realizó una investigación de mercado con el fin de obtener los valores de reposición, para lo cual se tomó en consideración varias fuentes:

- **BÚSQUEDA EN PORTALES ELECTRÓNICOS:**

Se buscó referencias en venta de bienes que se ajusten a la descripción; considerando la marca, potencia del equipo, estado, etc.

- **COTIZACIONES, FACTURAS:**

Estos valores son obtenidos de cotizaciones, facturas comerciales o consulta de precios a proveedores locales o extranjeros.

Con base a la teoría descrita, presentamos un ejemplo de valoración aplicado por VALAC al MOBILIARIO (Estaciones de Trabajo):

DESCRIPCIÓN	COSTO
Estación de Trabajo	\$ 200,00
Estación de Trabajo	\$ 155,00
Estación de Trabajo	\$ 110,00
Estación de Trabajo	\$ 100,00

PROMEDIO	\$ 141,25
MEDIA GEOMÉTRICA	\$ 135,89
MEDIANA	\$ 132,50
DESVIACIÓN ESTÁNDAR	45,89

CONFIANZA 95%	
TAMAÑO DE LA MUESTRA	4
ALFA	5%
Z	1,959963985
INTERVALO	44,97519494
LÍMITE SUPERIOR	\$ 186,23
LÍMITE INFERIOR	\$ 96,27

En el caso de bienes inmuebles, existen tres métodos para realizar el cálculo del valor razonable o de mercado, siendo necesario realizar un análisis de la información y establecer la metodología adecuada; considerando la naturaleza del bien (terreno o construcción).

Gráfico 5.D: Métodos de Valoración - NICSP



Fuente: (Informe Final Definitivo del Contrato de Consultoría para realizar la Inspección, Codificación y Valoración de los Bienes pertenecientes a la EMOV EP, 2019)

Elaboración: De propia autoría

Una vez obtenido el valor de reposición se afecta por la depreciación que está en base del estado de mantenimiento y edad de la construcción.

$$\text{Valor Razonable Actual} = MCC * \text{Costo Unitario} * FC * FD$$

MCC = Área de Construcción

Costo Unitario = Costo de Construcción por metro cuadrado

FC = Factor Comercial

FD = Factor de Depreciación (Tablas de Depreciación)

En el caso de terrenos, se utilizó el método comparativo de mercado, para lo cual se ubicaron antecedentes de venta de los predios en el sector con la finalidad de homogenizar sus características y determinar el valor más probable de venta del terreno de estudio.



Las variables comparativas entre el lote en estudio y el de venta son:

- **TAMAÑO DEL TERRENO:** Superficie de los lotes a comparar.
- **TOPOGRAFÍA:** Plana, Irregular.
- **FORMA:** Relación frente y fondo.
- **EQUIPAMIENTO DEL SECTOR:** Luz eléctrica, tipo de vías, alcantarillado, etc.
- **DISTANCIA HITOS IMPORTANTES:** Cercanía a colegios, hospitales, centros comerciales, vías principales.

El valor razonable de los bienes se presenta de manera detallada para cada uno de ellos, de acuerdo al siguiente cuadro de valoración:

Tabla 3.D: Resumen de Resultados de Conciliación – Grupos Contables EMOV EP

GRUPO CONTABLE EMOV EP	VALOR RAZONABLE ACTUAL
Bienes No Depreciables	\$ 0,00
Bienes Recibidos en Comodato	\$ 0,00
Edificios, Locales, Residencias	\$ 3.879.490,72
Equipos, Sistemas, Paquetes Informáticos	\$ 589.815,73
Herramientas	\$ 7.576,51
Maquinaria y Equipos	\$ 532.930,72
Mobiliario	\$ 154.721,59
Partes y Repuestos	\$53,82
Terrenos	\$ 18.703.821,12
Vehículos	\$ 774.649,90
TOTAL GENERAL	\$ 24.643.060,11

Fuente: (Informe Final Definitivo del Contrato de Consultoría para realizar la Inspección, Codificación y Valoración de los Bienes pertenecientes a la EMOV EP, 2019)

Elaboración: VALAC Consulting Group.

INVENTARIO EMOV EP - VALORADO

RESULTADO DE VALORACIÓN - CONSTATACIÓN FÍSICA.

Tabla 4.D: RESULTADOS DE LA VALORACIÓN DE BIENES DE LA EMOV EP

CONCILIACIÓN	GRUPO CONTABLE EMOV	VALORES			
		SUMA DE VALOR DE COMPRA	SUMA DE DEPRECIACION	SUMA DE VALOR EN LIBROS	VALOR RAZONABLE
SOBRANTE	BIENES NO DEPRECIABLES	\$ 0,00	\$ 0,00	\$ 0,00	\$ 0,00
	EDIFICIOS, LOCALES, RESIDENCIAS	\$ 0,00	\$ 0,00	\$ 0,00	\$ 996.034,94
	EQUIPOS, SISTEMAS, PAQUETES INFORMATICOS	\$ 0,00	\$ 0,00	\$ 0,00	\$ 54.466,99
	MAQUINARIA Y EQUIPOS	\$ 0,00	\$ 0,00	\$ 0,00	\$ 62.747,67
	MOBILIARIO	\$ 0,00	\$ 0,00	\$ 0,00	\$ 46.319,53
	VEHÍCULOS	\$ 0,00	\$ 0,00	\$ 0,00	\$ 486,98
Total SOBRANTE		\$ 0,00	\$ 0,00	\$ 0,00	\$ 1.160.056,11
CONCILIADO	BIENES NO DEPRECIABLES	\$ 2.053.734,28	\$ 0,00	\$ 2.053.734,28	\$ 0,00
	BIENES RECIBIDOS EN COMODATO	\$ 760.626,23	\$ 0,00	\$ 760.626,23	\$ 0,00
	EDIFICIOS, LOCALES, RESIDENCIAS	\$ 2.807.369,04	\$ 378.862,44	\$ 2.428.506,60	\$ 2.883.455,78
	EQUIPOS, SISTEMAS, PAQUETES INFORMATICOS	\$ 2.053.341,45	\$ 1.527.219,13	\$ 526.122,32	\$ 535.348,74
	HERRAMIENTAS	\$ 16.601,66	\$ 7.305,99	\$ 9.295,67	\$ 7.576,51
	MAQUINARIA Y EQUIPOS	\$ 2.163.690,49	\$ 1.154.147,73	\$ 1.009.542,76	\$ 470.183,05
	MOBILIARIO	\$ 275.090,78	\$ 136.293,21	\$ 138.797,57	\$ 108.402,06
	PARTES Y REPUESTOS	\$ 170,00	\$ 153,00	\$ 17,00	\$ 53,82
	TERRENOS	\$ 12.096.497,82	\$ 0,00	\$ 12.096.497,82	\$ 18.703.821,12
VEHÍCULOS	\$ 1.665.768,68	\$ 1.278.965,21	\$ 386.803,47	\$ 774.162,92	
TOTAL CONCILIADO		\$ 23.892.890,43	\$ 4.482.946,71	\$ 19.409.943,72	\$ 23.483.004,01
TOTAL GENERAL		\$ 23.892.890,43	\$ 4.482.946,71	\$ 19.409.943,72	\$ 24.643.060,12

- No se valora los bienes no depreciables, bienes en comodatos, bienes identificados de la cuenta 911.

Fuente: (Informe Final Definitivo del Contrato de Consultoría para realizar la Inspección, Codificación y Valoración de los Bienes pertenecientes a la EMOV EP, 2019)

Elaboración: VALAC Consulting Group.

**LISTADO DE ACTIVOS EMOV EP CUENCA - CONCILIACIÓN**

RESULTADOS OBTENIDOS EN EL LISTADO DE ACTIVOS DE LA EMOV EP - CUENTA CONTABLES DE LA EMOV EP

Tabla 5.D: RESULTADOS DE CONCILIACIÓN – GRUPOS CONTABLES EMOV P

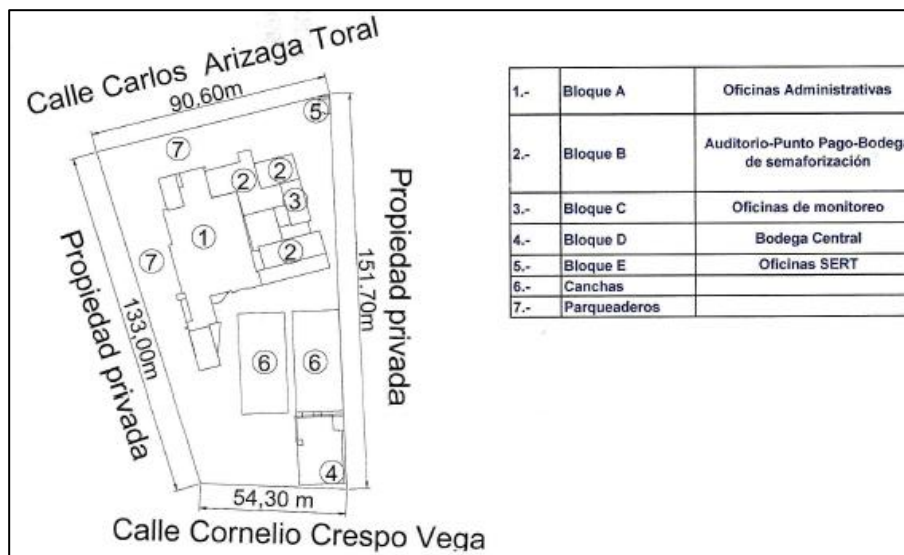
GRUPOS CONTABLES	ESTADO DE CONCILIACIÓN	VALOR COMPRA	DEPRECIACION	VALOR LIBROS	VALOR RAZONABLE
BIENES NO DEPRECIABLES	AMORTIZABLE	\$ 48.087,76	\$ 0,00	\$ 48.087,76	\$ 0,00
	CONCILIADO AC	\$ 2.053.734,28	\$ 0,00	\$ 2.053.734,28	\$ 0,00
	CONCILIADO AGRUPADO	\$ 11.238,36	\$ 0,00	\$ 11.238,36	\$ 0,00
	CONCILIADO BCV	\$ 191.962,41	\$ 0,00	\$ 191.962,41	\$ 0,00
	FALTANTE	\$ 378.477,39	\$ 0,00	\$ 378.477,39	\$ 0,00
BIENES RECIBIDOS EN COMODATO	AMORTIZABLE	\$ 3.085,64	\$ 0,00	\$ 3.085,64	\$ 0,00
	CONCILIADO AC	\$ 760.626,23	\$ 0,00	\$ 760.626,23	\$ 0,00
	DEVUELTO ANT	\$ 83.330,00	\$ 0,00	\$ 83.330,00	\$ 0,00
	FALTANTE	\$ 12.410,28	\$ 0,00	\$ 12.410,28	\$ 0,00
EDIFICIOS, LOCALES, RESIDENCIAS	CONCILIADO AC	\$ 2.807.369,04	\$ 378.862,44	\$ 2.428.506,60	\$ 2.883.455,78
EQUIPOS, SISTEMAS, PAQUETES INFORMATICOS	AMORTIZABLE	\$ 96.814,86	\$ 73.013,15	\$ 23.801,71	\$ 0,00
	CONCILIADO AC	\$ 2.053.341,45	\$ 1.527.219,13	\$ 526.122,32	\$ 535.348,74
	FALTANTE	\$ 213.042,44	\$ 173.503,93	\$ 39.538,51	\$ 0,00
HERRAMIENTAS	CONCILIADO AC	\$ 16.601,66	\$ 7.305,99	\$ 9.295,67	\$ 7.576,51
	FALTANTE	\$ 4.645,71	\$ 2.819,59	\$ 1.826,12	\$ 0,00
MAQUINARIA Y EQUIPOS	AMORTIZABLE	\$ 5.000,00	\$ 3.277,50	\$ 1.722,50	\$ 0,00
	CONCILIADO AC	\$ 2.163.690,49	\$ 1.154.147,73	\$ 1.009.542,76	\$ 470.183,05
	CONCILIADO AGRUPADO	\$ 21.588,56	\$ 14.062,62	\$ 7.525,94	\$ 0,00
	CONCILIADO BCV	\$ 73.927,00	\$ 38.990,91	\$ 34.936,09	\$ 0,00
	FALTANTE	\$ 302.133,32	\$ 232.273,94	\$ 69.859,38	\$ 0,00
MOBILIARIO PARTES Y	CONCILIADO AC	\$ 275.090,78	\$ 136.293,21	\$ 138.797,57	\$ 108.402,06
	FALTANTE	\$ 21.398,88	\$ 13.571,82	\$ 7.827,06	\$ 0,00
REPUESTOS	CONCILIADO AC	\$ 170,00	\$ 153,00	\$ 17,00	\$ 53,82
TERRENOS	CONCILIADO AC	\$ 12.096.497,82	\$ 0,00	\$ 12.096.497,82	\$ 18.703.821,12
VEHÍCULOS	CONCILIADO AC	\$ 1.665.768,68	\$ 1.278.965,21	\$ 386.803,47	\$ 774.162,92
	FALTANTE	\$ 16.664,92	\$ 12.599,35	\$ 4.065,57	\$ 0,00
TOTAL GENERAL		\$ 25.376.697,96	\$ 5.047.059,52	\$ 20.329.638,44	\$ 23.483.004,01

Fuente: (Informe Final Definitivo del Contrato de Consultoría para realizar la Inspección, Codificación y Valoración de los Bienes pertenecientes a la EMOV EP, 2019)

Elaboración: VALAC Consulting Group.

De acuerdo a la valoración realizada por la consultora, detallamos el valor razonable de los terrenos y edificaciones con los que cuenta la EMOV EP:

- INMUEBLE MISICATA:



• VALOR COMERCIAL O DE MERCADO:

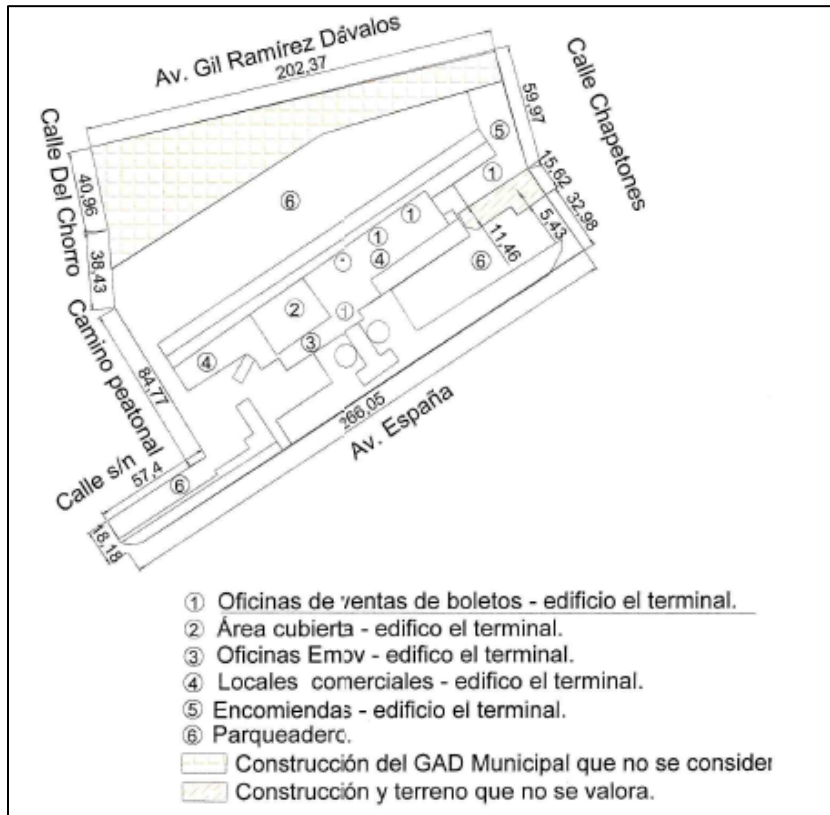
Tabla 6.D: Valor Comercial – Inmueble Misicata – EMOV EP

CONCEPTO	UNIDAD DE MEDIDA	ÁREA (m ²)	EDAD	VALOR COMERCIAL V/m ²	VALOR COMERCIAL TOTAL
Terreno	m ²	10.216,00	0	\$203,78	\$2.081.816,48
Planta Baja - Bloque A (Oficinas Administrativas)	m ²	1.203,00	15	\$402,25	\$483.906,75
Planta Alta - Bloque A (Oficinas Administrativas)	m ²	889,90	15	\$402,25	\$357.962,28
Planta Única - Bloque B (Auditorio - Punto de Pago - Bodega Semaforización)	m ²	847,50	20	\$249,98	\$211.858,05
Planta Baja - Bloque C (Oficina de Monitoreo)	m ²	126,05	1	\$490,65	\$61.846,43
Planta Alta - Bloque C (Oficina de Monitoreo)	m ²	126,05	1	\$490,65	\$61.846,43
Planta Baja - Bloque D (Bodega Central)	m ²	459,46	1	\$301,69	\$138.614,49
Planta Alta - Bloque D (Bodega Central)	m ²	426,40	1	\$301,69	\$128.640,62
Planta Única - Bloque E (Oficinas SERT)	m ²	25,76	20	\$321,80	\$8.289,57
Canchas	m ²	1.439,58	15	\$27,41	\$39.458,89
Parqueadero	m ²	1.849,18	15	\$22,88	\$42.309,24
Cerramiento	m ²	429,63	20	\$80,95	\$34.778,55
TOTAL					\$3.651.327,77

Fuente: (Informe Final Definitivo del Contrato de Consultoría para realizar la Inspección, Codificación y Valoración de los Bienes pertenecientes a la EMOV EP, 2019)

Elaboración: VALAC Consulting Group.

- INMUEBLE TERMINAL TERRESTRE:



• VALOR RAZONABLE ACTUAL:

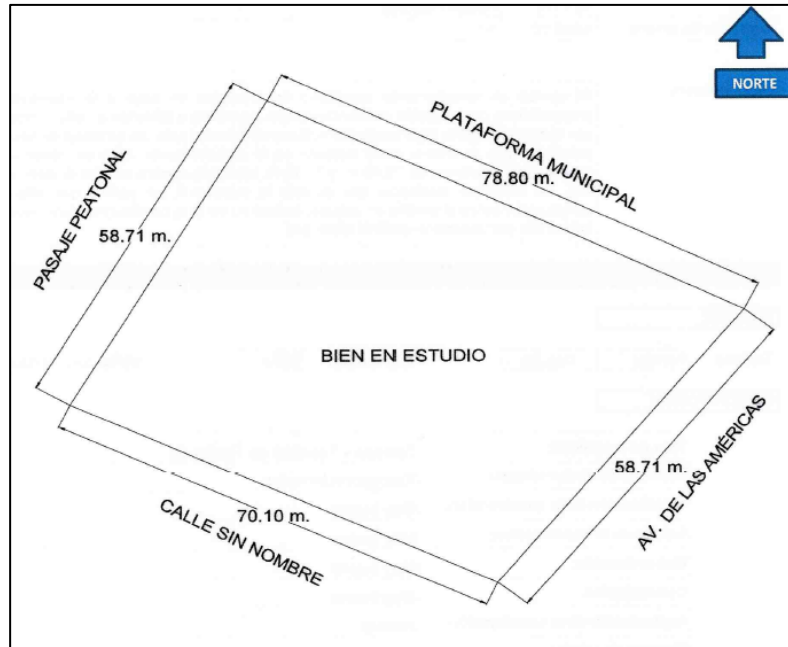
Tabla 7.D: Valor Comercial – Inmueble Terminal Terrestre – EMOV EP

CONCEPTO	UNIDAD DE MEDIDA	ÁREA (m ²)	EDAD	VALOR COMERCIAL	
				V/m ²	TOTAL
Terreno	m ²	31.290,00	0	\$ 455,79	\$ 14.261.733,09
Locales y oficinas - planta baja	m ²	3.388,90	54	\$ 173,76	\$ 588.858,88
Locales de encomiendas - planta baja	m ²	1.004,00	54	\$ 156,38	\$ 157.010,50
Locales comerciales - planta alta	m ²	1.657,59	54	\$ 165,07	\$ 273.623,38
Área cubierta – adicional	m ²	1.303,00	54	\$ 76,56	\$ 99.764,07
Parqueadero – adicional	m ²	14.441,73	54	\$ 30,63	\$ 442.291,86
Cerramiento – adicional	m ²	607,88	54	\$ 30,63	\$ 18.616,91
TOTAL					\$15.841.898,69

Fuente: (Informe Final Definitivo del Contrato de Consultoría para realizar la Inspección, Codificación y Valoración de los Bienes pertenecientes a la EMOV EP, 2019)

Elaboración: VALAC Consulting Group.

- **INMUEBLE TERMINAL INTERPARROQUIAL:**



• **VALOR COMERCIAL O DE MERCADO:**

Tabla 8.D: Valor Comercial – Inmueble Terminal Interparroquial – EMOV EP

CONCEPTO	UNIDAD DE MEDIDA	ÁREA (m ²)	EDAD	VALOR COMERCIAL	
				V/m ²	TOTAL
Terreno	m ²	4.068,00	0	\$ 580,21	\$ 2.360.295,54
Planta única - terminal Interparroquial	m ²	171,50	12	\$ 400,73	\$ 68.725,02
Área cubierta – adicional	m ²	1.430,46	12	\$ 168,73	\$ 241.358,65
Vías internas de hormigón - adicional	m ²	2.661,56	12	\$ 84,36	\$ 224.539,85
Cerramiento – adicional	m ²	23,90	12	\$ 94,91	\$ 2.268,34
Cisterna – adicional	m ²	100,58	12	\$ 108,21	\$ 10.883,36
TOTAL					\$ 2.908.070,76

Fuente: (Informe Final Definitivo del Contrato de Consultoría para realizar la Inspección, Codificación y Valoración de los Bienes pertenecientes a la EMOV EP, 2019)

Elaboración: VALAC Consulting Group.

- **UNIDAD DE POLICÍA COMUNITARIA (UPC):**

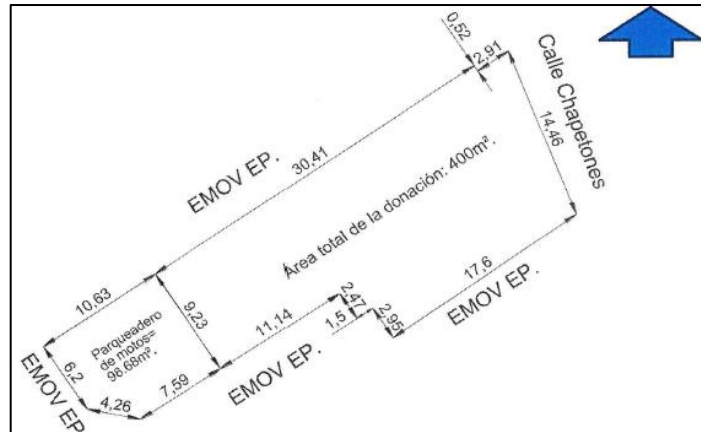


Tabla 8.D: Valor Comercial – Unidad de Policía Comunitaria – EMOV EP

CONCEPTO	UNIDAD DE MEDIDA	ÁREA (m ²)	EDAD	VALOR COMERCIAL	
				V/m ²	TOTAL
Terreno	m ²	400,00	0	\$ 455,79	\$ 182.316,82
TOTAL					\$ 182.316,82

Fuente: (Informe Final Definitivo del Contrato de Consultoría para realizar la Inspección, Codificación y Valoración de los Bienes pertenecientes a la EMOV EP, 2019)

Elaboración: VALAC Consulting Group.

NOTA:

En el linderos Este del terreno del Terminal Terrestre, se ubica un predio que también pertenece a la EMOV EP; pero no se incluye en esta valoración, porque tiene su propia Clave Catastral y cuenta con un contrato de donación al Ministerio del Interior para que se construya la UPC.

- **TRATAMIENTO CONTABLE DE PROPIEDAD, PLANTA Y EQUIPO BAJO NORMATIVA NICSP:**

De acuerdo a lo indicado en el Instructivo para el proceso de revalorización de los Bienes del Sector Público, para el registro de los ajustes contables que sean necesarios, como resultado de la aplicación de la normativa indicada, se deberá contar con los siguientes lineamientos:



1. “El reavalúo que se realice a los bienes, afectará:

- Valor Contable;
- Valor en Libros;
- Valor Residual;
- Valor Depreciación Acumulada; y,
- Vida Útil (no necesariamente).

2. Considerando que, si el valor contable aumenta, se debe incrementar proporcionalmente:

- Valor en Libros;
- Valor Residual;
- Depreciación Acumulada (Las Entidades deberán efectuar un recálculo manual); y,

3. Así mismo, si el valor contable disminuye, se debe disminuir proporcionalmente:

Valor en Libros;

Valor Residual;

Depreciación Acumulada (Las Entidades deberán efectuar un recálculo manual);”

- **REGISTRO CONTABLE DE PROPIEDAD, PLANTA Y EQUIPO BAJO NORMATIVA NICSP:**

Para poder registrar las variaciones en los registros contables, se deberá considerar lo siguiente:

- ✓ Si se incrementa el valor contable, se debe aplicar el siguiente asiento contable:

REVALORIZACIÓN EN EL INCREMENTO DE BIENES DE ADMINISTRACIÓN (RIBA)			
CUENTA	DESCRIPCIÓN	DÉBITO	CRÉDITO
141.00.00	Bienes de Administración	XXXX	
629.51	Actualización de Activos		XXXX
141.99.00	Depreciación Acumulada		XXXX



- ✓ Si se disminuye el valor contable, se debe aplicar el siguiente asiento contable:

REVALORIZACIÓN EN EL DISMINUCIÓN DE BIENES DE ADMINISTRACIÓN (RDBA)			
CUENTA	DESCRIPCIÓN	DÉBITO	CRÉDITO
141.00.00	Bienes de Administración		XXXX
639.52	Actualización del Patrimonio	XXXX	
141.99.00	Depreciación Acumulada	XXXX	

Con este antecedente, los ajustes respectivos de acuerdo a la valoración realizada por la Consultora VALAC, procederían de la siguiente manera:

EDIFICIOS, LOCALES Y RESIDENCIAS

- **AJUSTE DE EDIFICIOS, LOCALES Y RESIDENCIAS - REVALORIZACIÓN EN EL INCREMENTO DE BIENES DE ADMINISTRACIÓN (RIBA):**

CUENTA	DESCRIPCIÓN	DÉBITO	CRÉDITO
141.03.02.01	Edificios, Locales y Residencias Misicata	\$ 55.867,13	
141.03.02.02	Edificios, Locales y Residencias Terminal Interprovincial	\$ 526.642,99	
629.51	Actualización de Activos		\$ 487.534,01
141.99.02.01	(-) Depreciación Acumulada de Edificios, Locales y Residencias Misicata		\$ 6.240,60
141.99.02.02	(-) Depreciación Acumulada de Edificios, Locales y Residencias Terminal Interprovincial		\$ 88.735,50

Al existir un incremento en el Valor Razonable de los Edificios: Misicata y Terminal Interprovincial, se deben realizar los ajustes afectando el valor del activo y la depreciación acumulada, impactando directamente al Patrimonio.

- **AJUSTE DE EDIFICIOS, LOCALES Y RESIDENCIAS - REVALORIZACIÓN EN LA DISMINUCIÓN DE BIENES DE ADMINISTRACIÓN (RDBA):**

CUENTA	DESCRIPCIÓN	DÉBITO	CRÉDITO
639.52	Actualización del Patrimonio	\$ 115.594,29	
141.99.02.03	(-) Depreciación Acumulada de Edificios, Locales y Residencias Terminal Interparroquial	\$ 11.966,65	
141.03.02.03	Edificios, Locales y Residencias Terminal Interparroquial		\$ 127.560,94



Con el resultado de esta revalorización se puede observar una disminución en el valor del Inmueble del Terminal Interparroquial, por lo cual se realizan los ajustes que afectan al valor del activo y depreciación acumulada, impactando directamente al Patrimonio.

➤ **AJUSTE DE EDIFICIOS, LOCALES Y RESIDENCIAS - SOBANTES - REVALORIZACIÓN EN EL INCREMENTO DE BIENES DE ADMINISTRACIÓN (RIBA):**

CUENTA	DESCRIPCIÓN	DÉBITO	CRÉDITO
141.03.02.01	Edificios, Locales y Residencias Misicata	\$ 516.984,74	
141.03.02.03	Edificios, Locales y Residencias Interparroquial	\$ 479.050,20	
629.51	Actualización de Activos		\$ 893.345,16
141.99.02.01	(-) Depreciación Acumulada de Edificios, Locales y Residencias Misicata		\$ 57.749,47
141.99.02.03	(-) Depreciación Acumulada de Edificios, Locales y Residencias Interparroquial		\$ 44.940,31



La consultoría realizada por la empresa VALAC, determinó un sobrante por \$ 996.034,94 (Área Cubierta, Vías Internas, Cerramiento, Parqueadero, etc); que debe ser contabilizado dentro de los bienes de Propiedad, Planta y Equipo de la EMOV EP, afectando de la misma manera a los edificios de Misicata y Terminal Interparroquial, ya que los mismos son parte de los edificios y deberían ser contabilizados como un todo, de acuerdo al siguiente detalle:

VALAC consulting group														CODIFICACIÓN			
INFORME DE AVALÚO - EMOV EPCUENCA														VAL-2019-003			
LUGAR CAMPO	AREA ESPECIFICA	DESCRIPCIÓN	CAPACIDAD	UNIDAD DE CAP.	AÑO ESTIMADO	ESTADO	FUNCIONALIDAD	CONCILIACIÓN	GRUPO CONTABLE EMOV	V_COMPRA	DEPRECIACION	V_LIBROS	VIDA ÚTIL	VIDA REMANENTE [años]	VALOR RESIDUAL %	VALOR REPOSICIÓN	VALOR RAZONABLE
CUENCA	TERMINAL DE TRASFERENCIA INTERPARROQUIAL	Área cubierta- adicional	1430,46	m'	2006	BUENO	OPERATIVO	SOBRANTE	EDIFICIOS, LOCALES, RESIDENCIAS	\$ 0,00	\$ 0,00	\$ 0,00	60	12	15	\$ 263.204,64	\$ 241.358,65
CUENCA	TERMINAL DE TRASFERENCIA INTERPARROQUIAL	Vías internas de hormigón - adicional	2661,56	m'	2006	BUENO	OPERATIVO	SOBRANTE	EDIFICIOS, LOCALES, RESIDENCIAS	\$ 0,00	\$ 0,00	\$ 0,00	60	12	15	\$ 244.863,52	\$ 224.539,85
CUENCA	TERMINAL DE TRASFERENCIA INTERPARROQUIAL	Cerramiento - adicional	23,9	m	2006	BUENO	OPERATIVO	SOBRANTE	EDIFICIOS, LOCALES, RESIDENCIAS	\$ 0,00	\$ 0,00	\$ 0,00	60	12	15	\$ 2.473,65	\$ 2.268,34
CUENCA	TERMINAL DE TRASFERENCIA INTERPARROQUIAL	Cisterna - adicional	100,58	m3	2006	BUENO	OPERATIVO	SOBRANTE	EDIFICIOS, LOCALES, RESIDENCIAS	\$ 0,00	\$ 0,00	\$ 0,00	60	12	15	\$ 11.868,44	\$ 10.883,36
CUENCA	EMOV MISICATA	Planta única - bloque B (Auditorio-Punto pago-Bodega semaforización)	847,5	m'	2018	BUENO	OPERATIVO	SOBRANTE	EDIFICIOS, LOCALES, RESIDENCIAS	\$ 0,00	\$ 0,00	\$ 0,00	60	3	15	\$ 307.006,88	\$ 307.006,88
CUENCA	EMOV MISICATA	Planta única - Bloque E (oficinas SERT)	25,76	m'	1995	BUENO	OPERATIVO	SOBRANTE	EDIFICIOS, LOCALES, RESIDENCIAS	\$ 0,00	\$ 0,00	\$ 0,00	60	23	15	\$ 11.128,32	\$ 11.128,32
CUENCA	EMOV MISICATA	Canchas	1439,58	m'	1995	BUENO	OPERATIVO	SOBRANTE	EDIFICIOS, LOCALES, RESIDENCIAS	\$ 0,00	\$ 0,00	\$ 0,00	60	23	15	\$ 74.438,27	\$ 74.438,27
CUENCA	EMOV MISICATA	Parqueadero	1849,18	m'	1995	BUENO	OPERATIVO	SOBRANTE	EDIFICIOS, LOCALES, RESIDENCIAS	\$ 0,00	\$ 0,00	\$ 0,00	60	23	15	\$ 79.884,58	\$ 79.884,58
CUENCA	EMOV MISICATA	Cerramiento	429,63	m	1995	BUENO	OPERATIVO	SOBRANTE	EDIFICIOS, LOCALES, RESIDENCIAS	\$ 0,00	\$ 0,00	\$ 0,00	60	23	15	\$ 44.466,71	\$ 44.466,71
TOTAL:																	\$ 996.034,94

EQUIPOS, SISTEMAS Y PAQUETES INFORMATICOS

- **AJUSTES DE EQUIPOS, SISTEMAS Y PAQUETES INFORMATICOS - REVALORIZACIÓN EN LA DISMINUCIÓN DE BIENES DE ADMINISTRACIÓN (RDBA):**

CUENTA	DESCRIPCIÓN	DÉBITO	CRÉDITO
639.52	Actualización del Patrimonio	\$ 189.772,35	
141.99.07	(-) Depreciación Acumulada de Equipos, Sistemas y Paquetes Informáticos	\$ 571.038,97	
141.01.07	Equipos, Sistemas y Paquetes Informáticos		\$ 760.811,32

Con el resultado de esta revalorización se puede observar una disminución en el valor de los Equipos, Sistemas y Paquetes Informáticos, por lo cual se realizan los ajustes que afectan al valor del activo y depreciación acumulada, impactando directamente al Patrimonio.

- **AJUSTES DE EQUIPOS, SISTEMAS Y PAQUETES INFORMÁTICOS - SOBRESANTES - REVALORIZACIÓN EN EL INCREMENTO DE BIENES DE ADMINISTRACIÓN (RIBA):**

CUENTA	DESCRIPCIÓN	DÉBITO	CRÉDITO
141.01.07	Equipos, Sistemas y Paquetes Informáticos	\$ 54.466,99	
629.51	Actualización de Activos		\$ 13.585,93
141.99.07	(-) Depreciación Acumulada de Equipos, Sistemas y Paquetes Informáticos		\$ 40.881,06

La consultoría realizada por la empresa VALAC, determinó un sobrante por \$ 54.466,99 que debe ser contabilizado dentro de los bienes de Propiedad, Planta y Equipo de la EMOV EP, afectando a Equipos, Sistemas y Paquetes Informáticos, estos 252 ítems no se encuentran registrados contablemente, por lo que la empresa debería recopilar información y realizar los registros de acuerdo a la normativa aplicable.

**HERRAMIENTAS (BIENES DE LARGA DURACIÓN)**

- **AJUSTES DE HERRAMIENTAS (BIENES DE LARGA DURACIÓN) - REVALORIZACIÓN EN LA DISMINUCIÓN DE BIENES DE ADMINISTRACIÓN (RDBA):**

CUENTA	DESCRIPCIÓN	DÉBITO	CRÉDITO
639.52	Actualización del Patrimonio	\$ 795,56	
141.99.06	(-) Depreciación Acumulada de Herramientas (Bienes de Larga Duración)	\$ 724,30	
141.01.06	Herramientas (Bienes de Larga Duración)		\$ 1.519,86

Se puede observar una disminución en el valor de las Herramientas, por lo cual se realizan los ajustes que afectan al valor del activo y depreciación acumulada, impactando directamente al Patrimonio.

MAQUINARIAS Y EQUIPOS (BIENES DE LARGA DURACIÓN)

- **AJUSTES DE MAQUINARIAS Y EQUIPOS (BIENES DE LARGA DURACIÓN) - REVALORIZACIÓN EN LA DISMINUCIÓN DE BIENES DE ADMINISTRACIÓN (RDBA):**

CUENTA	DESCRIPCIÓN	DÉBITO	CRÉDITO
639.52	Actualización del Patrimonio	\$ 632.279,84	
141.99.04	(-) Depreciación Acumulada de Maquinarias y Equipos (Bienes de Larga Duración)	\$ 811.885,25	
141.01.04	Maquinarias y Equipos (Bienes de Larga Duración)		\$ 1.444.165,09

De acuerdo a la revalorización, se determinó una disminución en el valor de Maquinarias y Equipos, por lo cual se realizan los ajustes que afectan al valor del activo y depreciación acumulada, impactando directamente al Patrimonio.

- **AJUSTES DE MAQUINARIAS Y EQUIPOS (BIENES DE LARGA DURACIÓN) - SOBANTES - REVALORIZACIÓN EN EL INCREMENTO DE BIENES DE ADMINISTRACIÓN (RIBA):**

CUENTA	DESCRIPCIÓN	DÉBITO	CRÉDITO
141.01.04	Maquinarias y Equipos (Bienes de Larga Duración)	\$ 62.747,67	
629.51	Actualización de Activos		\$ 27.471,99
141.99.04	(-) Depreciación Acumulada de Maquinarias y Equipos (Bienes de Larga Duración)		\$ 35.275,68

VALAC, determinó un sobrante por \$ 62.747,67 que debe ser contabilizado dentro de los bienes de Propiedad, Planta y Equipo de la EMOV EP, afectando a Maquinarias y Equipos, estos 138 ítems no se encuentran registrados contablemente, por lo que la empresa debería recopilar información y realizar los registros de acuerdo a la normativa aplicable.

**MOBILIARIOS (BIENES DE LARGA DURACIÓN)**

- **AJUSTES DE MOBILIARIOS (BIENES DE LARGA DURACIÓN) - REVALORIZACIÓN EN LA DISMINUCIÓN DE BIENES DE ADMINISTRACIÓN (RDBA):**

CUENTA	DESCRIPCIÓN	DÉBITO	CRÉDITO
639.52	Actualización del Patrimonio	\$ 55.016,36	
141.99.03	(-) Depreciación Acumulada de Mobiliarios (Bienes de Larga Duración)	\$ 56.232,23	
141.01.03	Mobiliarios (Bienes de Larga Duración)		\$ 111.248,59

De acuerdo a la consultoría, se determinó una disminución en el valor de Mobiliarios, por lo cual se realizan los ajustes que afectan al valor del activo y depreciación acumulada, impactando directamente al Patrimonio.

- **AJUSTES DE MOBILIARIOS (BIENES DE LARGA DURACIÓN) - SOBANTES - REVALORIZACIÓN EN EL INCREMENTO DE BIENES DE ADMINISTRACIÓN (RIBA):**

CUENTA	DESCRIPCIÓN	DÉBITO	CRÉDITO
141.01.03	Mobiliarios (Bienes de Larga Duración)	\$ 46.319,53	
629.51	Actualización de Activos		\$ 22.906,65
141.99.03	(-) Depreciación Acumulada de Mobiliarios (Bienes de Larga Duración)		\$ 23.412,88

El resultado de la consultoría arrojó un sobrante por \$ 46.319,53 que debe ser contabilizado dentro de los bienes de Propiedad, Planta y Equipo de la EMOV EP, afectando a Mobiliarios, estos 334 ítems no se encuentran registrados contablemente, por lo que la empresa debería recopilar información y realizar los registros de acuerdo a la normativa aplicable.

PARTES Y REPUESTOS

- **AJUSTES PARTES Y REPUESTOS - REVALORIZACIÓN EN EL INCREMENTO DE BIENES DE ADMINISTRACIÓN (RIBA):**

CUENTA	DESCRIPCIÓN	DÉBITO	CRÉDITO
141.01.11	Partes y Repuestos	\$ 53,82	
629.51	Actualización de Activos		\$ 5,38
141.99.11	(-) Depreciación Acumulada de Partes y Repuestos		\$ 48,44

De los estudios realizados por la empresa VALAC, se determinó un incremento en el valor de Repuestos, por lo cual se realizan los ajustes que afectan al valor del activo y depreciación acumulada, impactando directamente al Patrimonio.

**VEHÍCULOS (BIENES DE LARGA DURACIÓN)**

- **AJUSTES DE VEHÍCULOS (BIENES DE LARGA DURACIÓN) - REVALORIZACIÓN EN LA DISMINUCIÓN DE BIENES DE ADMINISTRACIÓN (RDBA):**

CUENTA	DESCRIPCIÓN	DÉBITO	CRÉDITO
639.52	Actualización del Patrimonio	\$ 19.643,83	
141.99.05	(-) Depreciación Acumulada de Vehículos (Bienes de Larga Duración)	\$ 64.909,90	
141.01.05	Vehículos (Bienes de Larga Duración)		\$ 84.553,73

De acuerdo a la consultoría, se determinó una disminución en el valor de Vehículos, por lo cual se realizan los ajustes que afectan al valor del activo y depreciación acumulada, impactando directamente al Patrimonio.

- **AJUSTES DE VEHÍCULOS (BIENES DE LARGA DURACIÓN) - SOBRANTES - REVALORIZACIÓN EN EL INCREMENTO DE BIENES DE ADMINISTRACIÓN (RIBA):**

CUENTA	DESCRIPCIÓN	DÉBITO	CRÉDITO
141.01.05	Vehículos (Bienes de Larga Duración)	\$ 486,98	
629.51	Actualización de Activos		\$ 113,14
141.99.05	(-) Depreciación Acumulada de Vehículos (Bienes de Larga Duración)		\$ 373,84



El resultado de la consultoría arrojó un sobrante por \$ 486,98 que debe ser contabilizado dentro de los bienes de Propiedad, Planta y Equipo de la EMOV EP, afectando a Vehículos, estos ítems no se encuentran registrados contablemente, por lo que la empresa debería recopilar información y realizar los registros de acuerdo a la normativa aplicable.

De acuerdo al detalle que mostramos a continuación, podemos ver que los bienes no tienen las características para encontrarse dentro del grupo contable de Vehículos, por lo que se recomienda a la entidad realizar las reclasificaciones correspondientes de convenirle a la entidad, con la finalidad de que la información contable refleje la realidad de los bienes adquiridos.

	INFORME DE AVALÚO - EMOV EPCUENCA															CODIFICACIÓN
																VAL-2019-003

LUGAR CAMPO	AREA ESPECIFICA	DESCRIPCIÓN	CAPACIDAD	UNIDAD DE CAP.	AÑO ESTIMADO	ESTADO	FUNCIONALIDAD	CONCILIACIÓN	GRUPO CONTABLE EMOV	V_COMPRA	DEPRECIACION	V_LIBROS	VIDA ÚTIL	VIDA REMANENTE (años)	VALOR RESIDUAL %	VALOR REPOSICIÓN	VALOR RAZONABLE
CUENCA	MI- BODEGA GENERAL	COCHE PARA BEBE	0.0	ND	2016	BUENO	NO OPERATIVO	SOBRANTE	VEHÍCULOS	\$ 0,00	\$ 0,00	\$ 0,00	10	3	5	\$ 350,00	\$ 243,49
CUENCA	MI- BODEGA GENERAL	COCHE PARA BEBE	0.0	ND	2016	BUENO	NO OPERATIVO	SOBRANTE	VEHÍCULOS	\$ 0,00	\$ 0,00	\$ 0,00	10	3	5	\$ 350,00	\$ 243,49
TOTAL:																	\$ 486,98



- **IMPORTANCIA DE LA APLICACIÓN DE LA NICSP 17: PROPIEDAD, PLANTA Y EQUIPO**

Al realizar la aplicación de la normativa, se puede determinar los valores reales para cada bien perteneciente a Propiedad, Planta y Equipo; lo que permite tener un mayor control de los bienes y manejar información certera producto de la revalorización que ha aplicado la entidad.

Con base en los resultados de la consultoría realizada por la empresa VALAC, se puede observar que hay un cambio en la vida útil de los bienes, por lo que se debería aumentar o disminuir la misma (de acuerdo al informe técnico), para los siguientes periodos contables y el valor residual de la Propiedad, Planta y Equipo para los registros correspondientes.

Tal como indica el Instructivo para el proceso de revalorización de los Bienes del Sector Público, las entidades que no operan en los sistemas eSIGEF y eSBYE, informarán a la Contraloría General del Estado, el cumplimiento y los resultados del proceso de revalorización.

Se ha realizado un análisis a los sobrantes que se determinó en el “Informe de Avalúo” realizado por la Consultora VALAC, por lo que recomendamos a EMOV EP, con base a las Normas Técnicas de Contabilidad Gubernamental y al Reglamento General Sustitutivo para la Administración, Utilización, Manejo y Control de los bienes e inventarios del Sector Público realizar la reclasificación correspondiente.



9.5. ANEXO 5

NICSP 39 – BENEFICIOS PARA EMPLEADOS

Esta norma explica el tratamiento contable referente a beneficios para los empleados, incluyendo beneficios de corto plazo (salarios, vacaciones anuales, licencias por enfermedad, bonos, participación de utilidades y beneficios no monetarios); pensiones; beneficios médicos posteriores al empleo; beneficios de terminación, y otros beneficios para empleados de largo plazo, para lo cual se deberá reconocer:

- a) Un pasivo cuando un empleado ha prestado servicios, adquiriendo un beneficio que deba pagarse en el futuro; y
- b) Como gasto, los beneficios de corto plazo adquiridos por los empleados dentro del periodo anual que prestaron sus servicios.

Los beneficios a los empleados a los que se aplica esta Norma comprenden:

- a) Acuerdos formales celebrados entre la entidad y el empleado o sus representantes.
- b) Requerimientos legales establecidos, que las entidades están obligadas a contribuir a planes nacionales, estatales, sectoriales u otro tipo de planes multipatronales.
- c) Las prácticas informales que generan obligaciones implícitas.

Los beneficios a los empleados comprenden:

- a) Beneficios a los empleados a corto plazo, que se esperan liquidar totalmente antes de los doce meses posteriores al final del periodo sobre el que se informa:
 - (i) Sueldos, salarios y contribuciones a la seguridad social;
 - (ii) Ausencias remuneradas anuales, ausencias remuneradas por enfermedad;
 - (iii) Participación en ganancias e incentivos; y
 - (iv) Beneficios no monetarios a los empleados actuales (atenciones médicas);



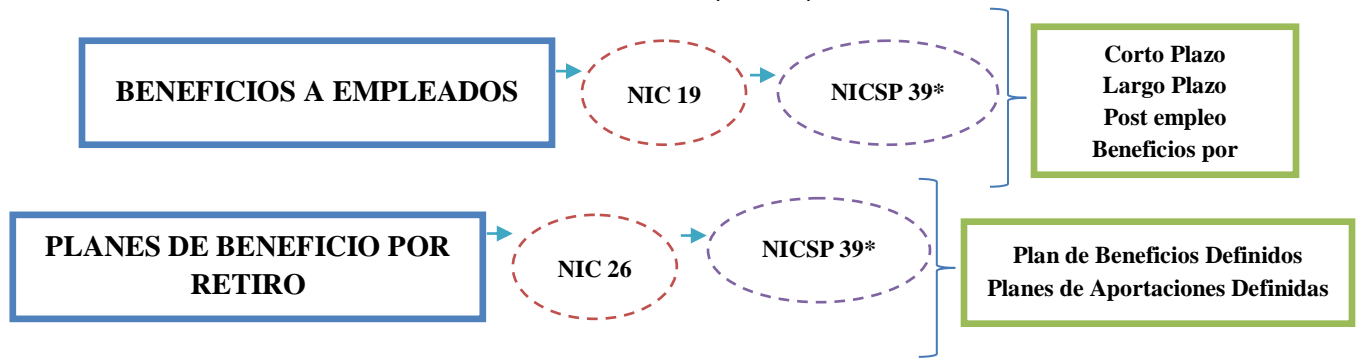
- b) Beneficios post-empleo:
 - (i) Beneficios por retiro (pensiones y pagos únicos por retiro); y
 - (ii) Otros beneficios post-empleo, como seguros de vida y beneficios de atención médica posteriores al empleo;
- c) Otros beneficios a los empleados a largo plazo:
 - (i) Ausencias retribuidas a largo plazo, como vacaciones tras largos periodos de servicio o años sabáticos;
 - (ii) Premios por antigüedad u otros beneficios por largo tiempo de servicio; y
 - (iii) Beneficios por incapacidad; y
- d) Beneficios por terminación.

Para el cálculo del valor presente de la obligación de beneficio definido, las entidades deben aplicar una tasa que refleja el valor del dinero en el tiempo (tasa de descuento).

Los activos mantenidos por un fondo de beneficios a largo plazo para los empleados (diferentes de los instrumentos financieros), son:

- a) Poseídos por una entidad (un fondo) que está separada de la empresa que presenta sus estados financieros, y existen solamente para pagar o financiar beneficios a empleados;
- b) Están disponibles para ser usados solo con el fin de pagar o financiar beneficios a los empleados, no están disponibles para hacer frente a las deudas con los acreedores de la entidad (ni siquiera en caso de quiebra) y retornan a la entidad siempre y cuando:
 - (i) Los activos que quedan en el plan son suficientes para cumplir todas las obligaciones relacionadas con los beneficios de los empleados; o
 - (ii) Los activos retornen a la entidad para reembolsarla por los beneficios a los empleados ya pagados.

Gráfico 1.F: Beneficios para Empleados



* NICSP 39 ha reemplazado a la NICSP 25, desde el 1 de enero de 2018.

Fuente: Contaduría General de la Nación
Elaboración: De propia autoría.

Los beneficios a empleados representan retribuciones entregadas a los empleados o sus beneficiarios a cambio de los servicios prestados. Estos beneficios pueden ser:

Gráfico 2.F: Beneficios para Empleados



Fuente: Contaduría General de la Nación
Elaboración: De propia autoría.



RECONOCIMIENTO Y MEDICIÓN – VALOR PRESENTE DE LAS OBLIGACIONES POR BENEFICIOS DEFINIDOS Y COSTO DEL SERVICIO DEL PERIODO CORRIENTE

Un plan de beneficios puede estar influido por variables como: Salarios finales, rotación y mortalidad de empleados, contribuciones de empleados y tendencias de costos médicos.

El costo final del plan es incierto, ya que esta incertidumbre puede persistir durante un largo periodo de tiempo, hasta que se liquide en su totalidad.

Para medir el valor presente de las obligaciones por beneficios post-empleo, y realizar su provisión anual, es necesario:

- a) Aplicar un método de medición actuarial;
- b) Distribuir los beneficios entre los periodos de servicio; y
- c) Realizar suposiciones actuariales.

- PROVISIÓN DE MEDICIÓN:

Para realizar la medición de provisiones se debe tomar en consideración los siguientes criterios:

1. El valor que vaya a ser reconocido como provisión debe ser la Mejor Estimación, al final del periodo contable del cual se presenta la información, misma que debe permitir realizar el desembolso necesario para cancelar la obligación presente, para lo cual se analizarán experiencias similares en base al desarrollo de las operaciones de la entidad e informes de expertos.
2. Se debe considerar además los riesgos e incertidumbres para poder realizar la mejor estimación de la provisión, ya que el riesgo determina la variabilidad en los desenlaces posibles y la incertidumbre debe ser en base a análisis técnicos para evitar la creación de provisiones excesivas o sobrevaloraciones.
3. La periodicidad de revisión de la provisión, misma que puede ser al final de cada periodo o se puede realizar un ajuste para reflejar la mejor estimación.



La provisión debe utilizarse únicamente para afrontar los desembolsos para los que se estableció.

Si la salida de recursos para cancelar la obligación no es posible, se procederá a revertir o liquidar la provisión.

- **MÉTODO DE VALORACIÓN ACTUARIAL:**

Una entidad utilizará la tasa de crédito proyectada para determinar el valor presente de sus obligaciones por beneficios definidos, y el costo del servicio presente relacionado y, en su caso, el costo de servicios pasados.

En el método de la tasa de crédito proyectada, (método de los beneficios por año de servicio) se contempla cada año de servicio como generador de una unidad adicional de derecho a los beneficios y se mide cada unidad de forma separada para conformar la obligación final.

Una entidad descontará el importe total de la obligación por beneficios post-empleo, incluso si una parte de la misma se espera que sea liquidada antes de los doce meses siguientes al periodo sobre el que se informa.

- **REPARTO DE LOS BENEFICIOS ENTRE LOS PERIODOS DE SERVICIO:**

Al determinar el valor presente de sus obligaciones por beneficios definidos, así como los costos del servicio presente relacionados y, en su caso, los costos de servicio pasado, una entidad distribuirá los beneficios entre los periodos de servicio, utilizando la fórmula de los beneficios del plan. No obstante, si los servicios prestados por un empleado en años posteriores van a originar un nivel significativamente más alto de beneficios que el alcanzado en los años anteriores, la entidad repartirá linealmente el beneficio en el intervalo de tiempo que medie entre:

- a) la fecha a partir de la cual el servicio prestado por el empleado le da derecho al beneficio según el plan hasta
- b) la fecha en la que los servicios posteriores a prestar por el empleado le generen derecho a importes adicionales no significativos del beneficio según el plan, salvo por causa de los eventuales incrementos de salarios en el futuro.



El método de la unidad de crédito proyectada requiere que una entidad atribuya parte de los beneficios al periodo corriente (con el fin de determinar el costo del servicio presente) y parte a los periodos presente y anteriores (con el fin de determinar el valor presente de las obligaciones por beneficios definidos). Una entidad repartirá los beneficios entre los periodos en los que surge la obligación de pago sobre los beneficios post-empleo. Las técnicas actuariales permiten que una entidad mida esa obligación con la suficiente fiabilidad como para justificar el reconocimiento de un pasivo.

Los servicios prestados por los empleados darán lugar, en un plan de beneficios definidos, a una obligación de pago, incluso si los beneficios están condicionados a la existencia de una relación laboral en el futuro (no son irrevocables). Los años de servicio anteriores a la fecha de la irrevocabilidad de los derechos darán lugar a una obligación implícita porque, al final de cada periodo sucesivo sobre el que se informa, se verá reducido el importe del servicio futuro que un empleado tendrá que prestar antes de pasar a tener derecho al beneficio. Al medir su obligación por beneficios definidos, una entidad considerará la probabilidad de que algunos empleados puedan no satisfacer los requerimientos para convertir en irrevocables los derechos. De forma similar, aunque ciertos beneficios post-empleo, como los gastos por atención médica, pasan a ser pagaderos solo si ocurre un suceso especificado cuando un empleado deja de estar contratado, se crea una obligación a medida que el empleado va prestando los servicios que le dan derecho al beneficio.

La obligación se incrementa hasta el momento en que cualquier servicio posterior prestado por el empleado no lleve a un importe significativo de aumento en los beneficios posteriores. Por ello, todos los beneficios se atribuyen a periodos que terminen en esa fecha y a los que sean anteriores a la misma. Los beneficios se distribuirán a periodos contables individuales utilizando la fórmula del plan de beneficios. No obstante, si los servicios prestados por un empleado en los años posteriores pueden darle derecho a recibir un beneficio sustancialmente superior al que tenía en años anteriores, una entidad distribuirá el beneficio de forma lineal, hasta la fecha en la cual los servicios adicionales prestados por el empleado no le den derecho a recibir una cantidad de beneficio significativamente mayor. Esto es así porque son los servicios prestados por el empleado a lo largo del periodo completo los que le darán derecho a percibir ese mayor nivel de beneficios.

En el caso de que el importe del beneficio sea una proporción constante del salario final por cada año de servicio, los incrementos en los salarios futuros afectarán al importe requerido para liquidar la obligación existente, por los años de servicio pasados, antes del final del periodo sobre el que se informa, pero no crearán ninguna obligación adicional. Por lo tanto:

- a) Los incrementos de los sueldos no suponen mayores beneficios, incluso cuando el importe del beneficio vaya a depender de la cuantía del sueldo final; y
- b) El importe del beneficio atribuido a cada periodo será una proporción constante del salario con el que los beneficios estén relacionados.

- SUPOSICIONES ACTUARIALES:

Las suposiciones actuariales serán no sesgadas y compatibles entre sí. Constituyen las mejores estimaciones de la entidad sobre variables que determinarán el costo final de proporcionar los beneficios post-empleo. Las suposiciones actuariales comprenden:

Gráfico 3.F: Suposiciones Actuariales



Fuente: Contaduría General de la Nación
Elaboración: De propia autoría.

- a) Suposiciones demográficas, acerca de las características de los empleados actuales y pasados que puedan recibir los beneficios. Tienen relación con temas como:
 - (i) Mortalidad;
 - (ii) Tasas de rotación entre empleados, incapacidad y retiros anticipados;
 - (iii) La proporción de partícipes en el plan con dependientes que tienen derecho a los beneficios;
 - (iv) La proporción de partícipes en el plan que elegirán cada opción de pago disponible en las condiciones del plan; y
 - (v) Tasas de peticiones de atención en los planes por asistencia médica.



- b) Suposiciones financieras, que tienen relación con los siguientes elementos:
- (i) Tasa de descuento);
 - (ii) Niveles de beneficio, excluyendo los costos de los beneficios a satisfacer por los empleados, y salario futuro;
 - (iii) Beneficios médicos, costos médicos futuros, incluyendo costos de tramitación de reclamaciones; y
 - (iv) Impuesto por pagar por el plan sobre contribuciones relativas al servicio antes del periodo sobre el que se informa sobre beneficios procedentes de ese servicio.

Las suposiciones actuariales serán compatibles entre sí cuando reflejen las relaciones económicas existentes entre factores tales como la inflación, tasas de aumento de los salarios y tasas de descuento.

Las suposiciones financieras se basarán en las expectativas del mercado al final del periodo sobre el que se informa, para el periodo en el que las obligaciones de pago serán liquidadas.

BENEFICIOS POR TERMINACIÓN

El suceso que da lugar a esta obligación es la finalización del vínculo laboral, en lugar del servicio del empleado. Los beneficios por terminación del contrato proceden de la decisión de la entidad de finalizar el empleo o de la decisión de un empleado de aceptar una oferta de la entidad de beneficios a cambio de la finalización del contrato de empleo.

Algunas entidades proporcionan un nivel menor de beneficio por terminación del contrato de empleo a petición del empleado, que por la terminación del contrato de empleo a petición de la entidad.

La forma del beneficio a los empleados no determina si se proporciona a cambio del servicio o a cambio de la terminación de contrato de empleo del empleado. Los beneficios por terminación son normalmente pagos únicos, pero a veces también incluyen:



- a) Mejoras de los beneficios post-empleo.
- b) Salarios hasta el final de un periodo específico de tiempo si el empleado no presta servicios posteriores que proporcionen beneficios económicos a la entidad.

Indicadores de que se proporciona un beneficio a los empleados a cambio de servicios incluyen la siguiente información:

- a) El beneficio está condicionado a que se proporcionen servicios futuros.
- b) El beneficio se proporciona de acuerdo con las condiciones de un plan de beneficios a los empleados.

- **RECONOCIMIENTO:**

Una entidad reconocerá un pasivo y un gasto por beneficios por terminación en la primera de las siguientes fechas:

- a) Cuando la entidad ya no pueda retirar la oferta de esos beneficios; y
- b) Cuando la entidad reconozca los costos por una reestructuración que quede dentro del alcance de la NICSP 19 e involucre el pago de los beneficios por terminación.

Para los beneficios por terminación por pagar como consecuencia de una decisión del empleado de aceptar una oferta de beneficios a cambio de la finalización de su contrato de empleo, la entidad ya no podrá retirar la oferta de beneficios por terminación es el primero de:

- a) El momento en que el empleado acepta la oferta; y
- b) El momento en que tenga efecto una restricción sobre la capacidad de la entidad para retirar la oferta.

Para los beneficios por terminación por pagar como consecuencia de la decisión de una entidad de terminar el contrato de empleo, la entidad ya no puede retirar la oferta cuando ha comunicado a los empleados afectados un plan de terminación que cumple:



- a) Las acciones requeridas para completar el plan indican que es improbable que se vayan a realizar cambios significativos en el plan.
- b) El plan identifica el número de empleados cuyo empleo va a finalizar, sus clasificaciones de trabajo o funciones y sus localizaciones y la fecha de finalización esperada.
- c) El plan establece los beneficios por terminación que los empleados recibirán con suficiente detalle como para que éstos puedan determinar el tipo e importe de beneficios que recibirán cuando finalicen sus contratos de empleo.

Cuando una entidad reconoce beneficios por terminación, habrá de contabilizar también una modificación del plan o una reducción de otros beneficios a los empleados.

- **MEDICIÓN:**

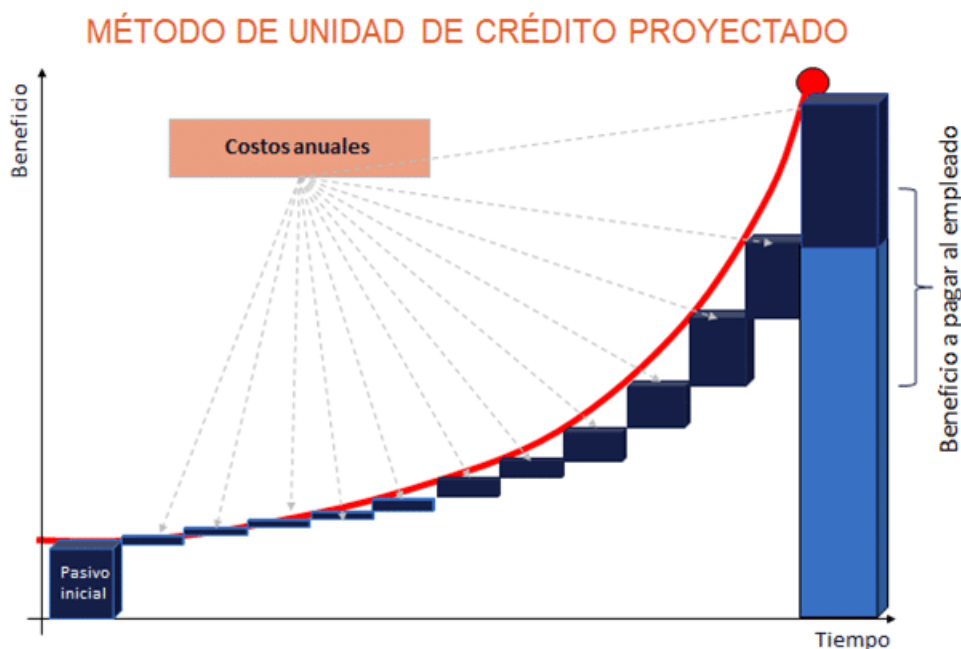
Una entidad medirá los beneficios por terminación en el reconocimiento inicial y medirá y reconocerá cambios posteriores, de acuerdo con la naturaleza del beneficio a los empleados, siempre que los beneficios por terminación son una mejora de los beneficios post-empleo, la entidad aplicará los requerimientos de beneficios post-empleo. En otro caso:

- a) Si se espera que los beneficios por terminación se liquiden completamente antes de doce meses después del periodo sobre el que se informa, la entidad aplicará los requerimientos de beneficios a los empleados a corto plazo.
- b) Si no se espera que los beneficios por terminación se liquiden completamente antes de doce meses después del periodo sobre el que se informa, la entidad aplicará los requerimientos de otros beneficios a los empleados a largo plazo.

Al considerar que la EMOV EP se encuentra en marcha, debe definir las obligaciones con sus empleados que se convertirán en beneficios futuros ya que tienen una alta probabilidad de ocurrencia, debiéndose realizar una estimación real de los beneficios a largo plazo, mismos que se registrarán en una Provisión a largo plazo de beneficios a empleados, para lo cual es recomendable realizar un cálculo actuarial que permita proyectar variables, teniendo en consideración las posibles contingencias.

El valor anual que se asigna para constituir la provisión, dentro de los primeros años de servicio representa un porcentaje mínimo de la reserva, ya que a medida de que el trabajador adquiere más años de servicio, el valor final al momento de su desvinculación representa un costo mayor, debido a que la probabilidad de ocurrencia de llegar a la edad de jubilación es más alta.

Gráfico 3.F: Gráfico de Crecimiento de Provisión de Jubilación Patronal



Fuente: Actuaría, Asesoramiento Estratégico
Elaboración: Actuaría, Asesoramiento Estratégico

Si la entidad no realizara la provisión por la reserva de Jubilación Patronal, no dispondrá de los recursos necesarios al momento que un empleado, con más de 20 años de servicios, se desvincule de la empresa.

Con base al principio contable de devengado, se debe registrar costos en cada período contable de los beneficios que los empleados vayan adquiriendo al prestar sus servicios dentro de la entidad.

Para realizar el cálculo por la Bonificación por Desahucio, se realiza la valoración con base al principio de Empresa en Marcha, tomando en consideración 25 años de servicio y se calcula considerando probabilidades de un hecho incierto. De igual manera, se debe asignar una porción de costo cada año hasta alcanzar su valor total.



Bajo el concepto de Retiro Voluntario que está dispuesto en el “Reglamento Interno de Administración del Talento Humano de la Empresa Pública Municipal de Movilidad, Tránsito y Transporte de Cuenca”, se podrán implementar programas de retiro voluntario que se deriven de la planificación anual del talento humano o de planes de optimización o reestructuración institucional.

La entidad deberá determinar el valor de los beneficios que deben ser atribuidos al período corriente con base a estimaciones bajo hipótesis actuariales, tales como: tablas de mortalidad y de rotación, variables financieras, incrementos salariales y tasas de descuento.

En conclusión, es necesario que la entidad contabilice año a año, los costos que los estudios actuariales hayan revelado, con la finalidad de contar con las reservas necesarias para cancelar las obligaciones post-empleo que se vayan adquiriendo con sus empleados de acuerdo a la normativa vigente.

Actuario es aquel profesional que estudia modelos estadísticos y matemáticos para la evaluación de riesgos e impacto financiero en las áreas más diversas.

Con la finalidad de cumplir con lo dispuesto en la NICSP 39, el estudio actuarial debe ser realizado por un profesional en el manejo de modelos estadísticos y matemáticos a fin de contar con cálculos exactos de los beneficios a adquirir por los empleados de la EMOV EP, permitiendo a la entidad conocer posibles riesgos e impactos financieros en diversos escenarios.

Con base a lo indicado y con el objetivo de realizar una proyección explicativa, tomando en cuenta algunas de las variables que determinan los estudios actuariales utilizados para el cálculo de una estimación de los pagos futuros a los empleados de la EMOV EP, presentamos los valores estimados a considerar para el registro de las provisiones de Jubilación y Retiro Voluntario de acuerdo a las consideraciones indicadas en la Ley Orgánica de Empresas Públicas (LOEP) y el Reglamento Interno de Administración del Talento Humano de la Empresa Pública Municipal de Movilidad, Tránsito y Transporte de Cuenca, EMOV E.P:



Tabla 1.F: Variables para Cálculo de Provisión y Retiro Voluntario 2016

2016	
TASA DE CONMUTACIÓN ACTUARIAL	4,10%*
SUELDO BÁSICO	\$ 366,00
JUBILACIÓN	7 SALARIOS BÁSICOS POR AÑO, A PARTIR DE 5 AÑOS
RETIRO VOLUNTARIO	5 SALARIOS BÁSICOS POR AÑO, A PARTIR DE 1 AÑO

* Tasa Calculada con base a la Tasa de Incremento Salarial (Inflación) (4,19%) y la Tasa de Descuento Promedio (8,46%) de la Tasa de Interés de los Bonos Corporativos de Alta Calidad.

Fuente: Logaritmo Cía. Ltda. Servicios Actuariales Independientes

Elaborado por: De propia autoría.

CÁLCULO DE JUBILACIÓN PATRONAL Y RETIRO VOLUNTARIO - EMOV EP FECHA DE CÁLCULO 31 DE DICIEMBRE DE 2016

Tabla 2.F: Cálculo de Jubilación Patronal y Retiro Voluntario – EMOV EP - 2016

CEDULA	NOMBRES	APELLIDOS	FECHA DE INGRESO	EDAD ACTUAL	NO. AÑOS LAB.	NO. AÑOS POR LABORAR	EDAD DE JUBILACIÓN	RMU	% DE PERM.	VALOR JUBILACIÓN DESPUÉS DE 25 AÑOS DE SERVICIO	VALOR JUBILACIÓN * % DE PERMANENCIA	VALOR ANUAL PROVISIÓN A PARTIR DEL 5 AÑO DE SERVICIO	VALOR DE JUBILACIÓN A LA FECHA	CÁLCULO DE PROVISIÓN A VALOR ACTUAL	VALOR RETIRO VOLUNTARIO DESPUÉS DE 25 AÑOS DE SERVICIO	VALOR RETIRO VOLUNTARIO * % DE PERMANENCIA	VALOR ANUAL A POR CADA AÑO DE SERVICIO	RETIRO VOLUNTARIO A LA FECHA	CÁLCULO DE PROVISIÓN A VALOR ACTUAL
0104670864	JESSICA ALICIA	ABAD CALLE	01/01/2016	33	1	24	57	990,00	99%	51.240,00	50.727,60	2.536,38	0,00	0,00	45.750,00	45.292,50	1.811,70	1.836,86	700,65
0104728837	LUIS XAVIER	ABAD CHACA	12/04/2013	34	4	21	55	990,00	99%	51.240,00	50.727,60	2.536,38	0,00	0,00	45.750,00	45.292,50	1.811,70	6.839,17	2.914,82
0104555016	BYRON FABIAN	ABAD VILLAVICENCIO	01/05/2008	28	9	16	45	852,50	99%	51.240,00	50.727,60	2.536,38	12.160,53	6.600,92	45.750,00	45.292,50	1.811,70	15.932,90	8.307,99
0104555008	DANIEL VICENTE	ABAD VILLAVICENCIO	16/09/2013	24	3	22	45	605,00	99%	51.240,00	50.727,60	2.536,38	0,00	0,00	45.750,00	45.292,50	1.811,70	6.049,07	2.533,30
0103811238	ROSA ANGELICA	ABRIL MERCHAN	01/05/2008	42	9	16	58	605,00	99%	51.240,00	50.727,60	2.536,38	12.160,53	6.600,92	45.750,00	45.292,50	1.811,70	15.932,90	8.307,99
1803913530	LUIS ENRIQUE	ABRIL VILLACIS	01/04/2015	33	2	23	56	990,00	99%	51.240,00	50.727,60	2.536,38	0,00	0,00	45.750,00	45.292,50	1.811,70	3.220,80	1.266,83
0102355708	CARLOS MARCELO	AGUILAR ESPINOZA	12/04/2013	46	4	21	67	990,00	99%	51.240,00	50.727,60	2.536,38	0,00	0,00	45.750,00	45.292,50	1.811,70	6.839,17	2.914,82
0106974611	ANDRES ALBERTO	AGUILAR LOJA	01/04/2015	23	2	23	46	990,00	99%	51.240,00	50.727,60	2.536,38	0,00	0,00	45.750,00	45.292,50	1.811,70	3.220,80	1.266,83
0103643698	RUTH MARIA	AGUILAR TAPIA	01/05/2008	42	9	16	58	605,00	99%	51.240,00	50.727,60	2.536,38	12.160,53	6.600,92	45.750,00	45.292,50	1.811,70	15.932,90	8.307,99
0102711926	JUAN DIEGO	AGUILERA LOPEZ	04/06/2008	47	9	16	64	1215,50	99%	51.240,00	50.727,60	2.536,38	11.920,99	6.446,38	45.750,00	45.292,50	1.811,70	15.761,79	8.187,64
1718115353	DIEGO ARMANDO	AGUIRRE CELI	01/04/2015	31	2	23	54	990,00	99%	51.240,00	50.727,60	2.536,38	0,00	0,00	45.750,00	45.292,50	1.811,70	3.220,80	1.266,83
0105210025	ROGELIO TIMOTEO	AGUIRRE RAMON	23/03/2013	31	4	21	53	605,00	99%	51.240,00	50.727,60	2.536,38	0,00	0,00	45.750,00	45.292,50	1.811,70	6.939,82	2.964,32
0105083521	JONNATHAN DARIO	ALARCON CALLE	01/07/2013	26	4	21	47	605,00	99%	51.240,00	50.727,60	2.536,38	0,00	0,00	45.750,00	45.292,50	1.811,70	6.436,57	2.718,85
0104264163	RUBEN LEANDRO	ALARCON CALLE	01/05/2008	30	9	16	46	990,00	99%	51.240,00	50.727,60	2.536,38	12.160,53	6.600,92	45.750,00	45.292,50	1.811,70	15.932,90	8.307,99



CEDULA	NOMBRES	APELLIDOS	FECHA DE INGRESO	EDAD ACTUAL	NO. AÑOS LAB.	NO. AÑOS POR LABORAR	EDAD DE JUBILACIÓN	RMU	% DE PERM.	VALOR JUBILACIÓN DESPUÉS DE 25 AÑOS DE SERVICIO	VALOR JUBILACIÓN * % DE PERMANENCIA	VALOR ANUAL PROVISIÓN A PARTIR DEL 5 AÑO DE SERVICIO	VALOR DE JUBILACIÓN A LA FECHA	CÁLCULO DE PROVISIÓN A VALOR ACTUAL	VALOR RETIRO VOLUNTARIO DESPUÉS DE 25 AÑOS DE SERVICIO	VALOR RETIRO VOLUNTARIO * % DE PERMANENCIA	VALOR ANUAL A POR CADA AÑO DE SERVICIO	RETIRO VOLUNTARIO A LA FECHA	CÁLCULO DE PROVISIÓN A VALOR ACTUAL
0104820782	HUGO MARCELO	ALARCON CARACUNDO	01/04/2015	28	2	23	52	990,00	99%	51.240,00	50.727,60	2.536,38	0,00	0,00	45.750,00	45.292,50	1.811,70	3.220,80	1.266,83
0104626643	SEGUNDO JUAN	ALARCON CARACUNDO	12/04/2013	31	4	21	52	990,00	99%	51.240,00	50.727,60	2.536,38	0,00	0,00	45.750,00	45.292,50	1.811,70	6.839,17	2.914,82
0105078158	MAURICIO DAVID	ALARCON OCHOA	01/04/2015	24	2	23	47	990,00	99%	51.240,00	50.727,60	2.536,38	0,00	0,00	45.750,00	45.292,50	1.811,70	3.220,80	1.266,83
0105309496	DARWIN XAVIER	ALBARRACIN BERMEO	14/06/2012	27	5	20	48	605,00	99%	51.240,00	50.727,60	2.536,38	0,00	0,00	45.750,00	45.292,50	1.811,70	8.358,98	3.684,69
0105111371	SANDRA CATALINA	ALBARRACIN PUGO	01/05/2008	30	9	16	46	605,00	99%	51.240,00	50.727,60	2.536,38	12.160,53	6.600,92	45.750,00	45.292,50	1.811,70	15.932,90	8.307,99
0103601753	ANGEL IVAN	ALBARRACIN TENESACA	01/12/2010	44	6	19	63	605,00	99%	51.240,00	50.727,60	2.536,38	5.509,58	2.691,60	45.750,00	45.292,50	1.811,70	11.182,22	5.247,70
0102588662	CARLOS PATRICIO	ALVARADO GUERRERO	13/09/2012	48	4	21	68	990,00	99%	51.240,00	50.727,60	2.536,38	0,00	0,00	45.750,00	45.292,50	1.811,70	7.901,03	3.447,62
0103879185	FANNY MARGARITA	ALVARADO MALDONADO	17/01/2014	29	3	22	51	990,00	99%	51.240,00	50.727,60	2.536,38	0,00	0,00	45.750,00	45.292,50	1.811,70	5.430,07	2.243,06
0105606693	EDISON MAURICIO	ALVAREZ MAURICIO	12/04/2013	25	4	21	46	990,00	99%	51.240,00	50.727,60	2.536,38	0,00	0,00	45.750,00	45.292,50	1.811,70	6.839,17	2.914,82
0105505036	DANIEL PATRICIO	ALVAREZ CAMPOS	01/07/2016	24	1	24	49	605,00	99%	51.240,00	50.727,60	2.536,38	0,00	0,00	45.750,00	45.292,50	1.811,70	920,95	344,22
0941393787	CARLOS MARCELO	ALVAREZ FAJARDO	01/10/2014	24	2	23	46	990,00	99%	51.240,00	50.727,60	2.536,38	0,00	0,00	45.750,00	45.292,50	1.811,70	4.136,72	1.660,48
0104189840	GLADIS PIEDAD	ALVAREZ FARFAN	01/05/2008	36	9	16	52	852,50	99%	51.240,00	50.727,60	2.536,38	12.160,53	6.600,92	45.750,00	45.292,50	1.811,70	15.932,90	8.307,99
0102222874	DIANA EULALIA	ALVAREZ GUAMAN	01/05/2008	36	9	16	53	605,00	99%	51.240,00	50.727,60	2.536,38	12.160,53	6.600,92	45.750,00	45.292,50	1.811,70	15.932,90	8.307,99
0104607726	CRISTIAN RAFAEL	ALVAREZ LOZANO	01/05/2008	35	9	16	51	990,00	99%	51.240,00	50.727,60	2.536,38	12.160,53	6.600,92	45.750,00	45.292,50	1.811,70	15.932,90	8.307,99
0104099221	ADRIAN HOMERO	ALVAREZ MARQUEZ	12/04/2013	29	4	21	50	990,00	99%	51.240,00	50.727,60	2.536,38	0,00	0,00	45.750,00	45.292,50	1.811,70	6.839,17	2.914,82
0940709777	JHON ROLANDO	ALVAREZ MENDOZA	14/07/2016	24	0	25	48	605,00	99%	51.240,00	50.727,60	2.536,38	0,00	0,00	45.750,00	45.292,50	1.811,70	855,53	319,30
0703897157	GALO EDUARDO	ALVAREZ ORDOÑEZ	23/03/2013	38	4	21	59	605,00	99%	51.240,00	50.727,60	2.536,38	0,00	0,00	45.750,00	45.292,50	1.811,70	6.939,82	2.964,32
0104818042	ADRIAN DANILO	ALVAREZ REVILLA	01/03/2009	32	8	17	49	605,00	99%	51.240,00	50.727,60	2.536,38	10.018,70	5.256,87	45.750,00	45.292,50	1.811,70	14.403,02	7.259,70
0104710322	JESSICA IVETH	AMAYA ANDRADE	01/05/2008	33	9	16	50	852,50	99%	51.240,00	50.727,60	2.536,38	12.160,53	6.600,92	45.750,00	45.292,50	1.811,70	15.932,90	8.307,99
0103664645	JIMMY GUSTAVO	AMAYA ANDRADE	01/04/2015	36	2	23	59	990,00	99%	51.240,00	50.727,60	2.536,38	0,00	0,00	45.750,00	45.292,50	1.811,70	3.220,80	1.266,83
0104146840	JUAN JOSE	AMOROSO SUAREZ	05/04/2013	32	4	21	53	852,50	99%	51.240,00	50.727,60	2.536,38	0,00	0,00	45.750,00	45.292,50	1.811,70	6.874,40	2.932,12
0103602728	JAIRO ONASIS	ANDRADE ANDRADE	01/05/2008	43	9	16	59	990,00	99%	51.240,00	50.727,60	2.536,38	12.160,53	6.600,92	45.750,00	45.292,50	1.811,70	15.932,90	8.307,99
0106858012	OSCAR ENRIQUE	ANDRADE ARIAS	12/01/2015	26	2	23	49	605,00	99%	51.240,00	50.727,60	2.536,38	0,00	0,00	45.750,00	45.292,50	1.811,70	3.618,37	1.435,81
0801952599	MARIA JOSE	ANDRADE BRACERO	10/06/2013	34	4	21	55	852,50	99%	51.240,00	50.727,60	2.536,38	0,00	0,00	45.750,00	45.292,50	1.811,70	6.542,25	2.769,97
0105013031	MARCO ALEJANDRO	ANDRADE CARRERA	01/05/2008	28	9	16	45	605,00	99%	51.240,00	50.727,60	2.536,38	12.160,53	6.600,92	45.750,00	45.292,50	1.811,70	15.932,90	8.307,99
0102803889	CHRISTIAN CLAUDINO	ANDRADE DURAN	12/04/2013	38	4	21	59	2015,00	99%	51.240,00	50.727,60	2.536,38	0,00	0,00	45.750,00	45.292,50	1.811,70	6.839,17	2.914,82
0105609788	DIEGO FERNANDO	ANDRADE GARCIA	12/04/2013	27	4	21	48	990,00	99%	51.240,00	50.727,60	2.536,38	0,00	0,00	45.750,00	45.292,50	1.811,70	6.839,17	2.914,82
0104861133	JUAN PABLO	ANDRADE GARCIA	01/05/2008	32	9	16	48	990,00	99%	51.240,00	50.727,60	2.536,38	12.160,53	6.600,92	45.750,00	45.292,50	1.811,70	15.932,90	8.307,99
0102538774	MIRIAN SOLEDAD	ANDRADE PALACIOS	23/08/2010	44	6	19	62	852,50	99%	51.240,00	50.727,60	2.536,38	6.214,13	3.069,87	45.750,00	45.292,50	1.811,70	11.685,47	5.545,43
0703911552	PAOLA ALEXANDRA	ANDRADE POLO	01/05/2008	38	9	16	54	605,00	99%	51.240,00	50.727,60	2.536,38	12.160,53	6.600,92	45.750,00	45.292,50	1.811,70	15.932,90	8.307,99
0300382892	LUIS ALBERTO	ANGAMARCA SIGUENCIA	11/07/2016	65	0	25	90	605,00	99%	51.240,00	50.727,60	2.536,38	0,00	0,00	45.750,00	45.292,50	1.811,70	870,62	325,05
0105361703	CHRISTIAN ISAAC	ARAQUE BAUTISTA	01/04/2015	25	2	23	48	990,00	99%	51.240,00	50.727,60	2.536,38	0,00	0,00	45.750,00	45.292,50	1.811,70	3.220,80	1.266,83
0104737333	DANIELA ALEXANDRA	ARAUJO CABRERA	01/04/2015	31	2	23	54	990,00	99%	51.240,00	50.727,60	2.536,38	0,00	0,00	45.750,00	45.292,50	1.811,70	3.220,80	1.266,83
0107529166	TITO LEONARDO	ARAUJO CHOCHO	01/01/2016	24	1	24	48	990,00	99%	51.240,00	50.727,60	2.536,38	0,00	0,00	45.750,00	45.292,50	1.811,70	1.836,86	700,65
1713235750	ANGEL MARCELO	ARCENTALES SILVA	01/04/2015	34	2	23	58	990,00	99%	51.240,00	50.727,60	2.536,38	0,00	0,00	45.750,00	45.292,50	1.811,70	3.220,80	1.266,83
0103626826	MARLON SANTIAGO	ARGUELLO MARTINEZ	14/06/2012	27	5	20	48	749,65	99%	51.240,00	50.727,60	2.536,38	0,00	0,00	45.750,00	45.292,50	1.811,70	8.358,98	3.684,69
0105363931	EDWIN OSWALDO	ARIAS AREVALO	01/05/2008	31	9	16	47	605,00	99%	51.240,00	50.727,60	2.536,38	12.160,53	6.600,92	45.750,00	45.292,50	1.811,70	15.932,90	8.307,99
0104023320	DIANA MARCELA	ARIAS CARDONA	12/04/2013	33	4	21	54	990,00	99%	51.240,00	50.727,60	2.536,38	0,00	0,00	45.750,00	45.292,50	1.811,70	6.839,17	2.914,82
0101472751	JORGE MARCELO	ARIAS MALDONADO	01/05/2008	58	9	16	75	605,00	99%	51.240,00	50.727,60	2.536,38	12.160,53	6.600,92	45.750,00	45.292,50	1.811,70	15.932,90	8.307,99
0104710223	ANDRES MAURICIO	ARIAS ROMAN	01/04/2015	34	2	23	58	990,00	99%	51.240,00	50.727,60	2.536,38	0,00	0,00	45.750,00	45.292,50	1.811,70	3.220,80	1.266,83
0102106242	ZOILA LUZ	ARIAS VAZQUEZ	22/06/1998	50	19	6	57	990,00	99%	51.240,00	50.727,60	2.536,38	37.531,38	30.451,05	45.750,00	45.292,50	1.811,70	34.054,93	26.542,20
0105754402	FELIPE SANTIAGO	ARIZAGA ARIAS	03/02/2010	30	7	18	48	605,00	99%	51.240,00	50.727,60	2.536,38	7.630,28	3.854,99	45.750,00	45.292,50	1.811,70	12.697,00	6.162,17
0104177852	ANDREA ALEXANDRA	ARIZAGA BELTRAN	12/04/2013	32	4	21	53	990,00	99%	51.240,00	50.727,60	2.536,38	0,00	0,00	45.750,00	45.292,50	1.811,70	6.839,17	2.914,82



CEDULA	NOMBRES	APELLIDOS	FECHA DE INGRESO	EDAD ACTUAL	NO. AÑOS LAB.	NO. AÑOS POR LABORAR	EDAD DE JUBILACIÓN	RMU	% DE PERM.	VALOR JUBILACIÓN DESPUÉS DE 25 AÑOS DE SERVICIO	VALOR JUBILACIÓN * % DE PERMANENCIA	VALOR ANUAL PROVISIÓN A PARTIR DEL 5 AÑO DE SERVICIO	VALOR DE JUBILACIÓN A LA FECHA	CÁLCULO DE PROVISIÓN A VALOR ACTUAL	VALOR RETIRO VOLUNTARIO DESPUÉS DE 25 AÑOS DE SERVICIO	VALOR RETIRO VOLUNTARIO * % DE PERMANENCIA	VALOR ANUAL A POR CADA AÑO DE SERVICIO	RETIRO VOLUNTARIO A LA FECHA	CÁLCULO DE PROVISIÓN A VALOR ACTUAL
1103559363	ROQUE MANUEL	ARMIJOS PACHECO	12/04/2013	39	4	21	61	990,00	99%	51.240,00	50.727,60	2.536,38	0,00	0,00	45.750,00	45.292,50	1.811,70	6.839,17	2.914,82
0104595541	PEDRO JOSE	ARPI BARSALLO	01/04/2015	35	2	23	59	990,00	99%	51.240,00	50.727,60	2.536,38	0,00	0,00	45.750,00	45.292,50	1.811,70	3.220,80	1.266,83
0103468500	ESTEBAN PAUL	ARPI BARZALLO	01/07/2013	42	4	21	64	605,00	99%	51.240,00	50.727,60	2.536,38	0,00	0,00	45.750,00	45.292,50	1.811,70	6.436,57	2.718,85
0802404392	VICENTE JOSE	ARROYO ARROYO	13/05/2008	39	9	16	55	605,00	99%	51.240,00	50.727,60	2.536,38	12.075,99	6.546,25	45.750,00	45.292,50	1.811,70	15.872,51	8.265,42
0104662499	JOSE STALIN	ASANZA VASQUEZ	01/04/2015	34	2	23	58	990,00	99%	51.240,00	50.727,60	2.536,38	0,00	0,00	45.750,00	45.292,50	1.811,70	3.220,80	1.266,83
0104617816	JORDY DAVID	ASCARIBAY BARROS	01/04/2015	24	2	23	47	990,00	99%	51.240,00	50.727,60	2.536,38	0,00	0,00	45.750,00	45.292,50	1.811,70	3.220,80	1.266,83
1103861181	KATHERINE ELIZABETH	ASCARIBAY CARRION	12/04/2013	32	4	21	54	990,00	99%	51.240,00	50.727,60	2.536,38	0,00	0,00	45.750,00	45.292,50	1.811,70	6.839,17	2.914,82
0103752440	LADY GABRIELA	ASTUDILLO CASTRO	01/11/2012	35	4	21	56	749,65	99%	51.240,00	50.727,60	2.536,38	0,00	0,00	45.750,00	45.292,50	1.811,70	7.654,43	3.321,80
0104223425	RENZO MARTIN	ASTUDILLO LOOR	12/04/2013	29	4	21	50	990,00	99%	51.240,00	50.727,60	2.536,38	0,00	0,00	45.750,00	45.292,50	1.811,70	6.839,17	2.914,82
0106991433	GEOVANNA ALEXANDRA	ASTUDILLO LOPEZ	01/08/2013	25	3	22	47	605,00	99%	51.240,00	50.727,60	2.536,38	0,00	0,00	45.750,00	45.292,50	1.811,70	6.280,56	2.643,78
0104231691	FRANKLIN OMAR	ASTUDILLO PINELA	12/04/2013	37	4	21	58	990,00	99%	51.240,00	50.727,60	2.536,38	0,00	0,00	45.750,00	45.292,50	1.811,70	6.839,17	2.914,82
0106849797	DAVID ISRAEL	ASTUDILLO TAPIA	01/04/2015	26	2	23	49	990,00	99%	51.240,00	50.727,60	2.536,38	0,00	0,00	45.750,00	45.292,50	1.811,70	3.220,80	1.266,83
0302394226	WALTER ALEJANDRO	AUCACAMA CHABLA	01/04/2015	28	2	23	51	990,00	99%	51.240,00	50.727,60	2.536,38	0,00	0,00	45.750,00	45.292,50	1.811,70	3.220,80	1.266,83
0101721827	EDUARDO	AUQUILLA GONZALEZ	12/04/2013	56	4	21	77	990,00	99%	51.240,00	50.727,60	2.536,38	0,00	0,00	45.750,00	45.292,50	1.811,70	6.839,17	2.914,82
0102479086	FRANKLIN OSWALDO	AUQUILLA SIGUENZA	12/04/2013	44	4	21	65	990,00	99%	51.240,00	50.727,60	2.536,38	0,00	0,00	45.750,00	45.292,50	1.811,70	6.839,17	2.914,82
0104359856	JUAN FERNANDO	AVILA BERMEO	12/04/2013	30	4	21	51	990,00	99%	51.240,00	50.727,60	2.536,38	0,00	0,00	45.750,00	45.292,50	1.811,70	6.839,17	2.914,82
0106480395	OLIVER FABIAN	AVILA REDROVAN	01/04/2015	27	2	23	51	990,00	99%	51.240,00	50.727,60	2.536,38	0,00	0,00	45.750,00	45.292,50	1.811,70	3.220,80	1.266,83
0704354547	JHONNY FABRICIO	AYALA RAMIREZ	01/04/2015	31	2	23	54	990,00	99%	51.240,00	50.727,60	2.536,38	0,00	0,00	45.750,00	45.292,50	1.811,70	3.220,80	1.266,83
0104738679	FAUSTO ADRIAN	AYAVACA PAUTA	01/10/2014	29	2	23	52	990,00	99%	51.240,00	50.727,60	2.536,38	0,00	0,00	45.750,00	45.292,50	1.811,70	4.136,72	1.660,48
0300800182	IVAN PATRICIO	AYORA AYORA	01/05/2008	52	9	16	68	605,00	99%	51.240,00	50.727,60	2.536,38	12.160,53	6.600,92	45.750,00	45.292,50	1.811,70	15.932,90	8.307,99
0104163522	RAUL HERNAN	BACULIMA GUAMAN	01/05/2008	36	9	16	53	852,50	99%	51.240,00	50.727,60	2.536,38	12.160,53	6.600,92	45.750,00	45.292,50	1.811,70	15.932,90	8.307,99
0104554472	EDYSON MANUEL	BACULIMA CUMBE	01/04/2015	33	2	23	56	990,00	99%	51.240,00	50.727,60	2.536,38	0,00	0,00	45.750,00	45.292,50	1.811,70	3.220,80	1.266,83
0106550056	CARLOS ALFREDO	BAILON CASTRO	01/04/2015	22	2	23	45	990,00	99%	51.240,00	50.727,60	2.536,38	0,00	0,00	45.750,00	45.292,50	1.811,70	3.220,80	1.266,83
0105758155	CINDY GABRIELA	BAILON CASTRO	12/04/2013	23	4	21	44	990,00	99%	51.240,00	50.727,60	2.536,38	0,00	0,00	45.750,00	45.292,50	1.811,70	6.839,17	2.914,82
0301307781	JUAN JACOBO	BALAREZO PINOS	01/05/2008	31	9	16	47	605,00	99%	51.240,00	50.727,60	2.536,38	12.160,53	6.600,92	45.750,00	45.292,50	1.811,70	15.932,90	8.307,99
0104390067	PABLO ANDRES	BALAREZO QUINTERO	02/02/2009	35	8	17	52	749,65	99%	51.240,00	50.727,60	2.536,38	10.208,93	5.372,85	45.750,00	45.292,50	1.811,70	14.538,89	7.350,30
0102676178	JUAN CARLOS	BANEGAS CRESPO	01/05/2008	38	9	16	54	605,00	99%	51.240,00	50.727,60	2.536,38	12.160,53	6.600,92	45.750,00	45.292,50	1.811,70	15.932,90	8.307,99
0102778099	FRANKLIN GIOVANNY	BARBA JARA	14/06/2012	42	5	20	63	990,00	99%	51.240,00	50.727,60	2.536,38	0,00	0,00	45.750,00	45.292,50	1.811,70	8.358,98	3.684,69
0102416484	MARCO EDUARDO	BARRERA ALVAREZ	01/08/2012	49	4	21	69	1650,00	99%	51.240,00	50.727,60	2.536,38	0,00	0,00	45.750,00	45.292,50	1.811,70	8.117,42	3.559,09
0106043755	JUAN MANUEL	BARRERA GARATE	01/04/2015	22	2	23	45	990,00	99%	51.240,00	50.727,60	2.536,38	0,00	0,00	45.750,00	45.292,50	1.811,70	3.220,80	1.266,83
0104735659	JOHNNY OMAR	BARROS CUZCO	13/05/2008	28	9	16	45	605,00	99%	51.240,00	50.727,60	2.536,38	12.075,99	6.546,25	45.750,00	45.292,50	1.811,70	15.872,51	8.265,42
0102098357	FABIAN ENRIQUE	BARZALLO PAUTA	05/08/2014	39	2	23	62	852,50	99%	51.240,00	50.727,60	2.536,38	0,00	0,00	45.750,00	45.292,50	1.811,70	4.423,57	1.786,95
0105636864	LIGIA SILVANA	BENAVIDEZ JIMENEZ	12/04/2013	32	4	21	53	990,00	99%	51.240,00	50.727,60	2.536,38	0,00	0,00	45.750,00	45.292,50	1.811,70	6.839,17	2.914,82
0105046254	CHRISTIAN ENRIQUE	BERMEO MEJIA	01/01/2016	32	1	24	56	990,00	99%	51.240,00	50.727,60	2.536,38	0,00	0,00	45.750,00	45.292,50	1.811,70	1.836,86	700,65
0103896585	JORGE GIOVANNY	BERMEO OTAVALO	12/04/2013	40	4	21	61	990,00	99%	51.240,00	50.727,60	2.536,38	0,00	0,00	45.750,00	45.292,50	1.811,70	6.839,17	2.914,82
0103977955	JULIO FERNANDO	BERMEO PACHECO	12/04/2013	35	4	21	56	990,00	99%	51.240,00	50.727,60	2.536,38	0,00	0,00	45.750,00	45.292,50	1.811,70	6.839,17	2.914,82
0103966255	FREDDY HERNAN	BERMEO SINCHI	01/04/2015	36	2	23	59	990,00	99%	51.240,00	50.727,60	2.536,38	0,00	0,00	45.750,00	45.292,50	1.811,70	3.220,80	1.266,83
0102634318	MILTON PATRICIO	BERNAL MARTINEZ	12/04/2013	49	4	21	70	990,00	99%	51.240,00	50.727,60	2.536,38	0,00	0,00	45.750,00	45.292,50	1.811,70	6.839,17	2.914,82
0602904054	DIEGO ENRIQUE	BERNAL ROMAN	12/04/2013	37	4	21	58	990,00	99%	51.240,00	50.727,60	2.536,38	0,00	0,00	45.750,00	45.292,50	1.811,70	6.839,17	2.914,82
0102047479	MARIA EUGENIA	BERREZUETA PEÑAFIEL	16/09/2003	53	13	12	65	852,50	99%	51.240,00	50.727,60	2.536,38	24.060,38	15.769,85	45.750,00	45.292,50	1.811,70	24.432,79	15.383,22
0104229737	FREDDY LEONARDO	BONILLA BONILLA	01/05/2008	32	9	16	48	605,00	99%	51.240,00	50.727,60	2.536,38	12.160,53	6.600,92	45.750,00	45.292,50	1.811,70	15.932,90	8.307,99
0104795976	ISAAC ANDRES	BRAVO CRESPO	23/06/2015	27	2	23	50	605,00	99%	51.240,00	50.727,60	2.536,38	0,00	0,00	45.750,00	45.292,50	1.811,70	2.803,10	1.092,37



CEDULA	NOMBRES	APELLIDOS	FECHA DE INGRESO	EDAD ACTUAL	NO. AÑOS LAB.	NO. AÑOS POR LABORAR	EDAD DE JUBILACIÓN	RMU	% DE PERM.	VALOR JUBILACIÓN DESPUÉS DE 25 AÑOS DE SERVICIO	VALOR JUBILACIÓN * % DE PERMANENCIA	VALOR ANUAL PROVISIÓN A PARTIR DEL 5 AÑO DE SERVICIO	VALOR DE JUBILACIÓN A LA FECHA	CÁLCULO DE PROVISIÓN A VALOR ACTUAL	VALOR RETIRO VOLUNTARIO DESPUÉS DE 25 AÑOS DE SERVICIO	VALOR RETIRO VOLUNTARIO * % DE PERMANENCIA	VALOR ANUAL A POR CADA AÑO DE SERVICIO	RETIRO VOLUNTARIO A LA FECHA	CÁLCULO DE PROVISIÓN A VALOR ACTUAL
0103650859	WILLIAM ARTURO	BRAVO DURAN	12/04/2013	35	4	21	56	990,00	99%	51.240,00	50.727,60	2.536,38	0,00	0,00	45.750,00	45.292,50	1.811,70	6.839,17	2.914,82
0104712047	LILIAN JANNETH	BRAVO SOLANO	01/04/2015	30	2	23	54	990,00	99%	51.240,00	50.727,60	2.536,38	0,00	0,00	45.750,00	45.292,50	1.811,70	3.220,80	1.266,83
0302289814	CARLOS VICENTE	BRAVO URGILES	01/04/2015	28	2	23	51	990,00	99%	51.240,00	50.727,60	2.536,38	0,00	0,00	45.750,00	45.292,50	1.811,70	3.220,80	1.266,83
0301859021	JACINTO FERNANDO	BRAVO URGILES	12/04/2013	34	4	21	55	990,00	99%	51.240,00	50.727,60	2.536,38	0,00	0,00	45.750,00	45.292,50	1.811,70	6.839,17	2.914,82
0102667524	SHOFRE EDUARDO	BRITO MONTERO	12/04/2013	43	4	21	65	990,00	99%	51.240,00	50.727,60	2.536,38	0,00	0,00	45.750,00	45.292,50	1.811,70	6.839,17	2.914,82
0104852983	ADRIANA ALEXANDRA	BUELE BERMEO	06/08/2014	30	2	23	53	605,00	99%	51.240,00	50.727,60	2.536,38	0,00	0,00	45.750,00	45.292,50	1.811,70	4.418,54	1.784,72
0104490271	ELIANA PAOLA	BUELE ZHININ	15/07/2015	28	1	24	51	605,00	99%	51.240,00	50.727,60	2.536,38	0,00	0,00	45.750,00	45.292,50	1.811,70	2.692,39	1.046,65
0103917449	CARLOS ALFREDO	BUENO ASITIMBAY	12/04/2013	33	4	21	54	990,00	99%	51.240,00	50.727,60	2.536,38	0,00	0,00	45.750,00	45.292,50	1.811,70	6.839,17	2.914,82
0104241906	BOLIVAR XAVIER	BUESTAN SEVILLA	10/09/2012	31	4	21	51	852,50	99%	51.240,00	50.727,60	2.536,38	0,00	0,00	45.750,00	45.292,50	1.811,70	7.916,12	3.455,37
0104307863	KLEVER FABIAN	BUSTAMANTE PINTADO	12/04/2013	35	4	21	57	990,00	99%	51.240,00	50.727,60	2.536,38	0,00	0,00	45.750,00	45.292,50	1.811,70	6.839,17	2.914,82
0102713328	MAGALY JACQUELINE	BUSTAMANTE PINTADO	12/04/2013	37	4	21	59	990,00	99%	51.240,00	50.727,60	2.536,38	0,00	0,00	45.750,00	45.292,50	1.811,70	6.839,17	2.914,82
0102864451	JUAN JOSE	BUSTOS ANDRADE	12/04/2013	42	4	21	63	990,00	99%	51.240,00	50.727,60	2.536,38	0,00	0,00	45.750,00	45.292,50	1.811,70	6.839,17	2.914,82
0101923050	SANTIAGO BOLIVAR	CAÑIZARES CEVALLOS	05/04/2004	55	13	12	67	852,50	99%	51.240,00	50.727,60	2.536,38	22.637,19	14.506,27	45.750,00	45.292,50	1.811,70	23.416,22	14.414,49
0918570540	JOSE LUIS	CABRERA ANDRADE	12/04/2013	37	4	21	58	990,00	99%	51.240,00	50.727,60	2.536,38	0,00	0,00	45.750,00	45.292,50	1.811,70	6.839,17	2.914,82
0702851940	LUCY MILENA	CABRERA ARMIJOS	12/04/2013	39	4	21	60	990,00	99%	51.240,00	50.727,60	2.536,38	0,00	0,00	45.750,00	45.292,50	1.811,70	6.839,17	2.914,82
0104632211	EDWIN MARCELO	CABRERA AVILA	12/04/2013	31	4	21	52	990,00	99%	51.240,00	50.727,60	2.536,38	0,00	0,00	45.750,00	45.292,50	1.811,70	6.839,17	2.914,82
0104553722	GIMSON PATRICIO	CABRERA AVILA	12/04/2013	29	4	21	50	990,00	99%	51.240,00	50.727,60	2.536,38	0,00	0,00	45.750,00	45.292,50	1.811,70	6.839,17	2.914,82
0105074579	WILSON PAUL	CABRERA CHICA	12/04/2013	31	4	21	52	1215,50	99%	51.240,00	50.727,60	2.536,38	0,00	0,00	45.750,00	45.292,50	1.811,70	6.839,17	2.914,82
0103951190	PABLO RAMIRO	CABRERA GUANUCHI	12/04/2013	40	4	21	61	990,00	99%	51.240,00	50.727,60	2.536,38	0,00	0,00	45.750,00	45.292,50	1.811,70	6.839,17	2.914,82
0301529947	LUIS IVAN	CABRERA OLIVEROS	22/06/2015	33	2	23	57	990,00	99%	51.240,00	50.727,60	2.536,38	0,00	0,00	45.750,00	45.292,50	1.811,70	2.808,14	1.094,46
0105025399	JAIME PATRICIO	CABRERA QUEZADA	01/04/2015	26	2	23	49	990,00	99%	51.240,00	50.727,60	2.536,38	0,00	0,00	45.750,00	45.292,50	1.811,70	3.220,80	1.266,83
0104766803	JUAN CARLOS	CABRERA QUEZADA	12/04/2013	27	4	21	48	990,00	99%	51.240,00	50.727,60	2.536,38	0,00	0,00	45.750,00	45.292,50	1.811,70	6.839,17	2.914,82
0105344386	LUIS EDUARDO	CACERES SANCHEZ	03/02/2014	30	3	22	53	605,00	99%	51.240,00	50.727,60	2.536,38	0,00	0,00	45.750,00	45.292,50	1.811,70	5.344,52	2.203,53
0105255848	ANA GABRIELA	CAJAMARCA GUNCAY	12/04/2013	24	4	21	45	990,00	99%	51.240,00	50.727,60	2.536,38	0,00	0,00	45.750,00	45.292,50	1.811,70	6.839,17	2.914,82
0102530169	GELVA ISABEL	CAJAMARCA TORAL	01/05/2008	45	9	16	61	605,00	99%	51.240,00	50.727,60	2.536,38	12.160,53	6.600,92	45.750,00	45.292,50	1.811,70	15.932,90	8.307,99
0103683728	SILVIA DEL CARMEN	CAJAS GUIRACOCCHA	18/02/2015	40	2	23	64	605,00	99%	51.240,00	50.727,60	2.536,38	0,00	0,00	45.750,00	45.292,50	1.811,70	3.432,17	1.356,31
0103948030	SEBASTIAN FEDERICO	CALDERON MUÑOZ	05/09/2012	23	4	21	43	749,65	99%	51.240,00	50.727,60	2.536,38	0,00	0,00	45.750,00	45.292,50	1.811,70	7.941,29	3.468,29
0102673027	ROBERTO FABRICIO	CALDERON ROJAS	23/11/2013	43	3	22	65	605,00	99%	51.240,00	50.727,60	2.536,38	0,00	0,00	45.750,00	45.292,50	1.811,70	5.706,86	2.371,91
0106497274	ERIK FABRICIO	CALERO REVILLA	01/04/2015	22	2	23	46	990,00	99%	51.240,00	50.727,60	2.536,38	0,00	0,00	45.750,00	45.292,50	1.811,70	3.220,80	1.266,83
0103554804	LUIS FRANCISCO	CALLE BARRERA	12/04/2013	38	4	21	59	990,00	99%	51.240,00	50.727,60	2.536,38	0,00	0,00	45.750,00	45.292,50	1.811,70	6.839,17	2.914,82
0104193651	JOSE ANTONIO	CALLE CALLE	01/01/2016	33	1	24	57	990,00	99%	51.240,00	50.727,60	2.536,38	0,00	0,00	45.750,00	45.292,50	1.811,70	1.836,86	700,65
0103355954	ADRIAN FERNANDO	CALLE HERAS	01/04/2015	37	2	23	60	990,00	99%	51.240,00	50.727,60	2.536,38	0,00	0,00	45.750,00	45.292,50	1.811,70	3.220,80	1.266,83
0103128617	KARINA ELIZABETH	CALLE ÑIGUEZ	01/05/2008	39	9	16	55	605,00	99%	51.240,00	50.727,60	2.536,38	12.160,53	6.600,92	45.750,00	45.292,50	1.811,70	15.932,90	8.307,99
0102071883	TANIA BETTY	CALLE ÑIGUEZ	22/05/1998	53	19	6	59	990,00	99%	51.240,00	50.727,60	2.536,38	37.749,79	30.734,42	45.750,00	45.292,50	1.811,70	34.210,94	26.756,21
0102862356	CRISTIAN RAFAEL	CALLE JARA	14/06/2012	36	5	20	57	605,00	99%	51.240,00	50.727,60	2.536,38	0,00	0,00	45.750,00	45.292,50	1.811,70	8.358,98	3.684,69
0103039400	LUIS VINICIO	CALLE MORA	12/04/2013	44	4	21	66	990,00	99%	51.240,00	50.727,60	2.536,38	0,00	0,00	45.750,00	45.292,50	1.811,70	6.839,17	2.914,82
0103802120	ANDREA BELEN	CAMBISACA GUAMAN	12/04/2013	25	4	21	46	990,00	99%	51.240,00	50.727,60	2.536,38	0,00	0,00	45.750,00	45.292,50	1.811,70	6.839,17	2.914,82
0105118715	PAUL ISMAEL	CAMPOS CASTRO	01/04/2015	27	2	23	51	990,00	99%	51.240,00	50.727,60	2.536,38	0,00	0,00	45.750,00	45.292,50	1.811,70	3.220,80	1.266,83
0105623995	ANDREA JOHANNA	CAMPOVERDE ALVAREZ	12/04/2013	30	4	21	51	990,00	99%	51.240,00	50.727,60	2.536,38	0,00	0,00	45.750,00	45.292,50	1.811,70	6.839,17	2.914,82
0104761754	ISMAEL SANTIAGO	CAMPOVERDE BORJA	01/07/2013	30	4	21	51	990,00	99%	51.240,00	50.727,60	2.536,38	0,00	0,00	45.750,00	45.292,50	1.811,70	6.436,57	2.718,85
0105066047	JUAN PABLO	CAMPOVERDE ORDEN	01/04/2015	30	2	23	53	990,00	99%	51.240,00	50.727,60	2.536,38	0,00	0,00	45.750,00	45.292,50	1.811,70	3.220,80	1.266,83
0104140470	ANDRES ALBERTO	CAMPOVERDE QUEZADA	05/09/2012	31	4	21	52	749,65	99%	51.240,00	50.727,60	2.536,38	0,00	0,00	45.750,00	45.292,50	1.811,70	7.941,29	3.468,29
0103720538	FREDDY MARCELO	CAMPOZANO MORALES	01/05/2008	41	9	16	57	605,00	99%	51.240,00	50.727,60	2.536,38	12.160,53	6.600,92	45.750,00	45.292,50	1.811,70	15.932,90	8.307,99



CEDULA	NOMBRES	APELLIDOS	FECHA DE INGRESO	EDAD ACTUAL	NO. AÑOS LAB.	NO. AÑOS POR LABORAR	EDAD DE JUBILACIÓN	RMU	% DE PERM.	VALOR JUBILACIÓN DESPUÉS DE 25 AÑOS DE SERVICIO	VALOR JUBILACIÓN * % DE PERMANENCIA	VALOR ANUAL PROVISIÓN A PARTIR DEL 5 AÑO DE SERVICIO	VALOR DE JUBILACIÓN A LA FECHA	CÁLCULO DE PROVISIÓN A VALOR ACTUAL	VALOR RETIRO VOLUNTARIO DESPUÉS DE 25 AÑOS DE SERVICIO	VALOR RETIRO VOLUNTARIO * % DE PERMANENCIA	VALOR ANUAL A POR CADA AÑO DE SERVICIO	RETIRO VOLUNTARIO A LA FECHA	CÁLCULO DE PROVISIÓN A VALOR ACTUAL
0909449001	JOSE ISAIAS	CAMPUZANO GONZALEZ	01/08/2012	52	4	21	73	605,00	99%	51.240,00	50.727,60	2.536,38	0,00	0,00	45.750,00	45.292,50	1.811,70	8.117,42	3.559,09
0105055891	DANIEL EDUARDO	CANTOS VERA	01/04/2015	26	2	23	50	990,00	99%	51.240,00	50.727,60	2.536,38	0,00	0,00	45.750,00	45.292,50	1.811,70	3.220,80	1.266,83
0105391874	JUAN ANDRES	CARABAJO MURILLO	07/11/2016	25	0	25	50	605,00	99%	51.240,00	50.727,60	2.536,38	0,00	0,00	45.750,00	45.292,50	1.811,70	271,76	100,12
0105637607	SILVANA MARICELA	CARCHI CHUBA	04/11/2014	28	2	23	51	852,50	99%	51.240,00	50.727,60	2.536,38	0,00	0,00	45.750,00	45.292,50	1.811,70	3.965,61	1.585,77
1718113317	MARCO VICENTE	CARCHICHABLA CUMBE	12/04/2013	31	4	21	52	990,00	99%	51.240,00	50.727,60	2.536,38	0,00	0,00	45.750,00	45.292,50	1.811,70	6.839,17	2.914,82
0302169859	VERONICA ISABEL	CARDENAS VASQUEZ	01/05/2008	31	9	16	47	749,65	99%	51.240,00	50.727,60	2.536,38	12.160,53	6.600,92	45.750,00	45.292,50	1.811,70	15.932,90	8.307,99
0104843073	JUAN DIEGO	CARMONA VERA	12/04/2013	28	4	21	49	990,00	99%	51.240,00	50.727,60	2.536,38	0,00	0,00	45.750,00	45.292,50	1.811,70	6.839,17	2.914,82
0909181646	JORGE GONZALO	CARPIO CARPIO	01/05/2008	52	9	16	68	605,00	99%	51.240,00	50.727,60	2.536,38	12.160,53	6.600,92	45.750,00	45.292,50	1.811,70	15.932,90	8.307,99
0105907604	MARIO ROLANDO	CARPIO MARQUEZ	01/04/2015	28	2	23	52	990,00	99%	51.240,00	50.727,60	2.536,38	0,00	0,00	45.750,00	45.292,50	1.811,70	3.220,80	1.266,83
0104365614	IVAN FERNANDO	CARRION ARRIETA	12/04/2013	36	4	21	57	990,00	99%	51.240,00	50.727,60	2.536,38	0,00	0,00	45.750,00	45.292,50	1.811,70	6.839,17	2.914,82
0105737357	MARIA CRISTINA	CASTILLO NAREA	01/04/2015	21	2	23	44	990,00	99%	51.240,00	50.727,60	2.536,38	0,00	0,00	45.750,00	45.292,50	1.811,70	3.220,80	1.266,83
0603119405	DARIO JAVIER	CASTILLO NIAMA	05/09/2012	37	4	21	57	749,65	99%	51.240,00	50.727,60	2.536,38	0,00	0,00	45.750,00	45.292,50	1.811,70	7.941,29	3.468,29
0104194493	ADRIAN ERNESTO	CASTRO PIEDRA	21/05/2015	36	2	23	59	3854,40	99%	51.240,00	50.727,60	2.536,38	0,00	0,00	45.750,00	45.292,50	1.811,70	2.969,18	1.161,36
0705244747	ALAN DAMIR	CASTRO SALDAÑA	12/04/2013	29	4	21	50	990,00	99%	51.240,00	50.727,60	2.536,38	0,00	0,00	45.750,00	45.292,50	1.811,70	6.839,17	2.914,82
0703992925	DALTON DUVAL	CASTRO SALDAÑA	12/04/2013	36	4	21	57	990,00	99%	51.240,00	50.727,60	2.536,38	0,00	0,00	45.750,00	45.292,50	1.811,70	6.839,17	2.914,82
0101036663	JORGE ENRIQUE	CEDILLO HUIRACOCHA	01/05/2008	64	9	16	80	605,00	99%	51.240,00	50.727,60	2.536,38	12.160,53	6.600,92	45.750,00	45.292,50	1.811,70	15.932,90	8.307,99
0702650615	ADELA MARIBEL	CEDILLO REYES	01/05/2008	43	9	16	60	852,50	99%	51.240,00	50.727,60	2.536,38	12.160,53	6.600,92	45.750,00	45.292,50	1.811,70	15.932,90	8.307,99
0103876595	DIANA KARINA	CENTENO MONTA	12/04/2013	29	4	21	50	990,00	99%	51.240,00	50.727,60	2.536,38	0,00	0,00	45.750,00	45.292,50	1.811,70	6.839,17	2.914,82
1400545784	IRMA ALEXANDRA	CEVALLOS ESPINOZA	01/04/2015	33	2	23	56	990,00	99%	51.240,00	50.727,60	2.536,38	0,00	0,00	45.750,00	45.292,50	1.811,70	3.220,80	1.266,83
0101785137	PATRICIO VICENTE	CEVALLOS LITUMA	01/05/2008	56	9	16	72	605,00	99%	51.240,00	50.727,60	2.536,38	12.160,53	6.600,92	45.750,00	45.292,50	1.811,70	15.932,90	8.307,99
0104029715	PAUL SANTIAGO	CEVALLOS PINTADO	01/05/2008	32	9	16	48	605,00	99%	51.240,00	50.727,60	2.536,38	12.160,53	6.600,92	45.750,00	45.292,50	1.811,70	15.932,90	8.307,99
0102153434	ALEXANDRA CATALINA	CHACON ANDRADE	01/05/2008	43	9	16	59	990,00	99%	51.240,00	50.727,60	2.536,38	12.160,53	6.600,92	45.750,00	45.292,50	1.811,70	15.932,90	8.307,99
0104251681	GABRIELA CORINA	CHACON ORELLANA	12/04/2013	36	4	21	57	990,00	99%	51.240,00	50.727,60	2.536,38	0,00	0,00	45.750,00	45.292,50	1.811,70	6.839,17	2.914,82
0103316832	RUTH MARIBEL	CHACON PERALTA	01/05/2008	43	9	16	59	852,50	99%	51.240,00	50.727,60	2.536,38	12.160,53	6.600,92	45.750,00	45.292,50	1.811,70	15.932,90	8.307,99
0104050059	MANUEL HENRY	CHAPA BARROS	01/04/2015	34	2	23	57	990,00	99%	51.240,00	50.727,60	2.536,38	0,00	0,00	45.750,00	45.292,50	1.811,70	3.220,80	1.266,83
0103765053	ELENA BEATRIZ	CHAPA PUIN	12/04/2013	40	4	21	61	990,00	99%	51.240,00	50.727,60	2.536,38	0,00	0,00	45.750,00	45.292,50	1.811,70	6.839,17	2.914,82
0103724555	PABLO RENE	CHICA ALVARADO	12/04/2013	26	4	21	47	990,00	99%	51.240,00	50.727,60	2.536,38	0,00	0,00	45.750,00	45.292,50	1.811,70	6.839,17	2.914,82
0105506612	CESAR FERNANDO	CHICA OCHOA	01/04/2015	24	2	23	47	990,00	99%	51.240,00	50.727,60	2.536,38	0,00	0,00	45.750,00	45.292,50	1.811,70	3.220,80	1.266,83
0105034664	FABRICIO GEOVANNY	CHICAIZA BARROS	01/04/2015	31	2	23	54	990,00	99%	51.240,00	50.727,60	2.536,38	0,00	0,00	45.750,00	45.292,50	1.811,70	3.220,80	1.266,83
0106518905	ELMER ANGEL	CHICO ORTIZ	01/04/2015	27	2	23	50	990,00	99%	51.240,00	50.727,60	2.536,38	0,00	0,00	45.750,00	45.292,50	1.811,70	3.220,80	1.266,83
0106522683	WILLIAN FABIAN	CHILQUINGA CHALCO	12/04/2013	23	4	21	44	990,00	99%	51.240,00	50.727,60	2.536,38	0,00	0,00	45.750,00	45.292,50	1.811,70	6.839,17	2.914,82
0106022841	LUIS ENRIQUE	CHILLOGALLI ABAD	01/04/2015	24	2	23	47	990,00	99%	51.240,00	50.727,60	2.536,38	0,00	0,00	45.750,00	45.292,50	1.811,70	3.220,80	1.266,83
0104657127	JORGE RAUL	CHIMBO CHIMBO	10/04/2013	35	4	21	56	605,00	99%	51.240,00	50.727,60	2.536,38	0,00	0,00	45.750,00	45.292,50	1.811,70	6.849,23	2.919,76
0106050412	BRYAN MARCELO	CHIMBO PINTADO	11/07/2016	21	0	25	45	605,00	99%	51.240,00	50.727,60	2.536,38	0,00	0,00	45.750,00	45.292,50	1.811,70	870,62	325,05
0105958615	ANA KARINA	CHUÑIR CHAPA	01/04/2015	25	2	23	49	990,00	99%	51.240,00	50.727,60	2.536,38	0,00	0,00	45.750,00	45.292,50	1.811,70	3.220,80	1.266,83
1104273311	JOSE MAURICIO	CHUBA ROMERO	12/04/2013	33	4	21	55	990,00	99%	51.240,00	50.727,60	2.536,38	0,00	0,00	45.750,00	45.292,50	1.811,70	6.839,17	2.914,82
0105041974	DIEGO FABIAN	CHUMBI CHUMBI	01/04/2015	32	2	23	56	990,00	99%	51.240,00	50.727,60	2.536,38	0,00	0,00	45.750,00	45.292,50	1.811,70	3.220,80	1.266,83
0107466005	JAIME ANDRES	CIFUENTES DURAN	12/04/2013	26	4	21	47	990,00	99%	51.240,00	50.727,60	2.536,38	0,00	0,00	45.750,00	45.292,50	1.811,70	6.839,17	2.914,82
0105710610	JUAN ANDRES	CLAVIJO MONTERO	01/04/2015	22	2	23	46	990,00	99%	51.240,00	50.727,60	2.536,38	0,00	0,00	45.750,00	45.292,50	1.811,70	3.220,80	1.266,83
0102665957	JORGE ANIVAL	COBOS ANDRADE	12/04/2013	38	4	21	60	990,00	99%	51.240,00	50.727,60	2.536,38	0,00	0,00	45.750,00	45.292,50	1.811,70	6.839,17	2.914,82
0102157054	FABIAN ESTEBAN	COELLO CARRION	01/03/2012	47	5	20	67	605,00	99%	51.240,00	50.727,60	2.536,38	0,00	0,00	45.750,00	45.292,50	1.811,70	8.887,40	3.963,80
0102974185	DIANA FERNANDA	CONTRERAS CORNEJO	12/04/2013	36	4	21	57	990,00	99%	51.240,00	50.727,60	2.536,38	0,00	0,00	45.750,00	45.292,50	1.811,70	6.839,17	2.914,82
0104301866	MILTON GENARO	CONTRERAS GUEVARA	12/04/2013	36	4	21	57	990,00	99%	51.240,00	50.727,60	2.536,38	0,00	0,00	45.750,00	45.292,50	1.811,70	6.839,17	2.914,82



CEDULA	NOMBRES	APELLIDOS	FECHA DE INGRESO	EDAD ACTUAL	NO. AÑOS LAB.	NO. AÑOS POR LABORAR	EDAD DE JUBILACIÓN	RMU	% DE PERM.	VALOR JUBILACIÓN DESPUÉS DE 25 AÑOS DE SERVICIO	VALOR JUBILACIÓN * % DE PERMANENCIA	VALOR ANUAL PROVISIÓN A PARTIR DEL 5 AÑO DE SERVICIO	VALOR DE JUBILACIÓN A LA FECHA	CÁLCULO DE PROVISIÓN A VALOR ACTUAL	VALOR RETIRO VOLUNTARIO DESPUÉS DE 25 AÑOS DE SERVICIO	VALOR RETIRO VOLUNTARIO * % DE PERMANENCIA	VALOR ANUAL A POR CADA AÑO DE SERVICIO	RETIRO VOLUNTARIO A LA FECHA	CÁLCULO DE PROVISIÓN A VALOR ACTUAL
0105626121	IVONNE ESTEFANIA	CONTRERAS ORELLANA	12/04/2013	29	4	21	50	990,00	99%	51.240,00	50.727,60	2.536,38	0,00	0,00	45.750,00	45.292,50	1.811,70	6.839,17	2.914,82
0105734941	JERRY GABRIEL	COQUE AVENDAÑO	01/04/2015	24	2	23	47	990,00	99%	51.240,00	50.727,60	2.536,38	0,00	0,00	45.750,00	45.292,50	1.811,70	3.220,80	1.266,83
0106639073	MARBY SANTIAGO	COQUE AVENDAÑO	01/04/2015	21	2	23	44	990,00	99%	51.240,00	50.727,60	2.536,38	0,00	0,00	45.750,00	45.292,50	1.811,70	3.220,80	1.266,83
0103204624	JOHANA ELENA	CORDERO CHASI	12/04/2013	32	4	21	53	990,00	99%	51.240,00	50.727,60	2.536,38	0,00	0,00	45.750,00	45.292,50	1.811,70	6.839,17	2.914,82
0103439055	DANNY MICHAEL	CORDERO PERALTA	12/04/2013	38	4	21	59	990,00	99%	51.240,00	50.727,60	2.536,38	0,00	0,00	45.750,00	45.292,50	1.811,70	6.839,17	2.914,82
0104039185	CRISTIAN MAURICIO	CORDOVA SEGARRA	12/04/2013	33	4	21	54	990,00	99%	51.240,00	50.727,60	2.536,38	0,00	0,00	45.750,00	45.292,50	1.811,70	6.839,17	2.914,82
0104006523	GABRIELA ESTEFANIA	CORNEJO GUERRON	12/04/2013	28	4	21	49	990,00	99%	51.240,00	50.727,60	2.536,38	0,00	0,00	45.750,00	45.292,50	1.811,70	6.839,17	2.914,82
0103083218	VERONICA JACKELINE	CORNEJO GUERRON	01/12/2008	36	8	17	53	605,00	99%	51.240,00	50.727,60	2.536,38	10.652,80	5.646,02	45.750,00	45.292,50	1.811,70	14.855,94	7.563,59
0104390125	JUAN CARLOS	CORNEJO LLANES	01/04/2015	29	2	23	52	990,00	99%	51.240,00	50.727,60	2.536,38	0,00	0,00	45.750,00	45.292,50	1.811,70	3.220,80	1.266,83
0103252508	NANCY PATRICIA	CORONEL PINTADO	20/02/2009	46	8	17	63	605,00	99%	51.240,00	50.727,60	2.536,38	10.082,11	5.295,46	45.750,00	45.292,50	1.811,70	14.448,31	7.289,85
0106596455	CLARA MERCEDES	CORTE BUENO	12/04/2013	29	4	21	50	990,00	99%	51.240,00	50.727,60	2.536,38	0,00	0,00	45.750,00	45.292,50	1.811,70	6.839,17	2.914,82
0105547673	JOHANNA VERONICA	COYAGO QUITUISACA	01/04/2015	30	2	23	53	990,00	99%	51.240,00	50.727,60	2.536,38	0,00	0,00	45.750,00	45.292,50	1.811,70	3.220,80	1.266,83
0101697704	CLAUDIO HERNAN	CRESCO MERCHAN	01/06/2014	57	3	22	79	3634,40	99%	51.240,00	50.727,60	2.536,38	0,00	0,00	45.750,00	45.292,50	1.811,70	4.750,68	1.933,07
0105683056	ANDRES FERNANDO	CRIOLLO GUTAMA	01/04/2015	22	2	23	46	990,00	99%	51.240,00	50.727,60	2.536,38	0,00	0,00	45.750,00	45.292,50	1.811,70	3.220,80	1.266,83
0104921382	WILSON MAURICIO	CRIOLLO SAENZ	01/04/2015	32	2	23	55	990,00	99%	51.240,00	50.727,60	2.536,38	0,00	0,00	45.750,00	45.292,50	1.811,70	3.220,80	1.266,83
0103813531	HENDRY MEDARDO	CRIOLLO TACURI	12/04/2013	34	4	21	55	990,00	99%	51.240,00	50.727,60	2.536,38	0,00	0,00	45.750,00	45.292,50	1.811,70	6.839,17	2.914,82
1309807186	MAYRA ALEXANDRA	CUENCA SALTOS	12/04/2013	37	4	21	58	990,00	99%	51.240,00	50.727,60	2.536,38	0,00	0,00	45.750,00	45.292,50	1.811,70	6.839,17	2.914,82
1204902843	STALIN ARMANDO	CUZCO ARGUELLO	01/04/2015	36	2	23	59	990,00	99%	51.240,00	50.727,60	2.536,38	0,00	0,00	45.750,00	45.292,50	1.811,70	3.220,80	1.266,83
0104947692	MIGUEL ALBERTO	DAVILA SACOTO	11/05/2016	28	1	24	53	990,00	99%	51.240,00	50.727,60	2.536,38	0,00	0,00	45.750,00	45.292,50	1.811,70	1.177,61	442,66
0104103650	ANGEL XAVIER	DELGADO JARA	04/07/2012	36	5	20	57	990,00	99%	51.240,00	50.727,60	2.536,38	0,00	0,00	45.750,00	45.292,50	1.811,70	8.258,33	3.632,21
0104243175	WILMER ADRIAN	DELGADO MONTALVAN	01/04/2015	37	2	23	60	990,00	99%	51.240,00	50.727,60	2.536,38	0,00	0,00	45.750,00	45.292,50	1.811,70	3.220,80	1.266,83
0104595517	PABLO ISRAEL	DELGADO PADILLA	01/04/2015	22	2	23	45	990,00	99%	51.240,00	50.727,60	2.536,38	0,00	0,00	45.750,00	45.292,50	1.811,70	3.220,80	1.266,83
0104624333	LIGIA ELENA	DIAZ PAREDES	12/04/2013	31	4	21	52	990,00	99%	51.240,00	50.727,60	2.536,38	0,00	0,00	45.750,00	45.292,50	1.811,70	6.839,17	2.914,82
0301876926	JUAN VICTOR	DOMINGUEZ ASTUDILLO	14/04/2015	32	2	23	55	990,00	99%	51.240,00	50.727,60	2.536,38	0,00	0,00	45.750,00	45.292,50	1.811,70	3.155,38	1.239,30
0104826532	LOURDES ELIZABETH	DOMINGUEZ DOMINGUEZ	01/07/2013	29	4	21	51	852,50	99%	51.240,00	50.727,60	2.536,38	0,00	0,00	45.750,00	45.292,50	1.811,70	6.436,57	2.718,85
0104725619	FELIPE SANTIAGO	DUCHIMAZA NARANJO	01/04/2015	31	2	23	54	990,00	99%	51.240,00	50.727,60	2.536,38	0,00	0,00	45.750,00	45.292,50	1.811,70	3.220,80	1.266,83
0103796132	PAOLA CRISTINA	DUQUE POZO	01/05/2008	37	9	16	53	605,00	99%	51.240,00	50.727,60	2.536,38	12.160,53	6.600,92	45.750,00	45.292,50	1.811,70	15.932,90	8.307,99
0102628617	ZOILA MATILDE	DUTAN ASTUDILLO	01/12/2010	44	6	19	62	605,00	99%	51.240,00	50.727,60	2.536,38	5.509,58	2.691,60	45.750,00	45.292,50	1.811,70	11.182,22	5.247,70
0104856919	CARLOS SANTIAGO	ENCALADA ENCALADA	01/04/2015	32	2	23	55	990,00	99%	51.240,00	50.727,60	2.536,38	0,00	0,00	45.750,00	45.292,50	1.811,70	3.220,80	1.266,83
0102942646	GEOVANNY HUMBERTO	ENRRIQUEZ TOCTO	12/04/2013	39	4	21	61	990,00	99%	51.240,00	50.727,60	2.536,38	0,00	0,00	45.750,00	45.292,50	1.811,70	6.839,17	2.914,82
0104901947	JONNATHAN PAUL	ENTZANA ENTZANA	01/07/2013	27	4	21	49	990,00	99%	51.240,00	50.727,60	2.536,38	0,00	0,00	45.750,00	45.292,50	1.811,70	6.436,57	2.718,85
0105782521	CARLOS FERNANDO	ESPINOZA LARREA	01/01/2016	21	1	24	45	605,00	99%	51.240,00	50.727,60	2.536,38	0,00	0,00	45.750,00	45.292,50	1.811,70	1.836,86	700,65
0301285755	CLAUDIA VIVIANA	ESPINOZA MOLINA	01/12/2010	43	6	19	62	1650,00	99%	51.240,00	50.727,60	2.536,38	5.509,58	2.691,60	45.750,00	45.292,50	1.811,70	11.182,22	5.247,70
0301654562	MARIA ADRIANA	ESPINOZA MOLINA	01/12/2010	35	6	19	54	1215,50	99%	51.240,00	50.727,60	2.536,38	5.509,58	2.691,60	45.750,00	45.292,50	1.811,70	11.182,22	5.247,70
0103414108	ANA MARIA	ESPINOZA PAUTE	22/06/2015	37	2	23	61	990,00	99%	51.240,00	50.727,60	2.536,38	0,00	0,00	45.750,00	45.292,50	1.811,70	2.808,14	1.094,46
0106659972	JENNIFER PAOLA	ESPINOZA PEÑAFIEL	01/04/2015	23	2	23	46	990,00	99%	51.240,00	50.727,60	2.536,38	0,00	0,00	45.750,00	45.292,50	1.811,70	3.220,80	1.266,83
1400503379	JOHNNY FERNANDO	ESTRELLA RUIZ	01/04/2015	34	2	23	57	990,00	99%	51.240,00	50.727,60	2.536,38	0,00	0,00	45.750,00	45.292,50	1.811,70	3.220,80	1.266,83
0103496519	LUIS IGNACIO	FAJARDO QUITO	27/11/2014	37	2	23	60	2420,00	99%	51.240,00	50.727,60	2.536,38	0,00	0,00	45.750,00	45.292,50	1.811,70	3.849,86	1.535,54
0102597820	CARLOS XAVIER	FAJARDO SEMINARIO	16/09/2013	39	3	22	60	990,00	99%	51.240,00	50.727,60	2.536,38	0,00	0,00	45.750,00	45.292,50	1.811,70	6.049,07	2.533,30
0104302088	JAVIER GEOVANNY	FAJARDO YANZA	01/04/2015	35	2	23	58	990,00	99%	51.240,00	50.727,60	2.536,38	0,00	0,00	45.750,00	45.292,50	1.811,70	3.220,80	1.266,83
0103978318	DIEGO FERNANDO	FALCONI ZARATE	12/04/2013	29	4	21	51	990,00	99%	51.240,00	50.727,60	2.536,38	0,00	0,00	45.750,00	45.292,50	1.811,70	6.839,17	2.914,82
0101803419	DIEGO PATRICIO	FARFAN MORENO	04/08/1998	53	19	6	59	1850,00	99%	51.240,00	50.727,60	2.536,38	37.228,42	30.060,62	45.750,00	45.292,50	1.811,70	33.838,53	26.247,27



CEDULA	NOMBRES	APELLIDOS	FECHA DE INGRESO	EDAD ACTUAL	NO. AÑOS LAB.	NO. AÑOS POR LABORAR	EDAD DE JUBILACIÓN	RMU	% DE PERM.	VALOR JUBILACIÓN DESPUÉS DE 25 AÑOS DE SERVICIO	VALOR JUBILACIÓN * % DE PERMANENCIA	VALOR ANUAL PROVISIÓN A PARTIR DEL 5 AÑO DE SERVICIO	VALOR DE JUBILACIÓN A LA FECHA	CÁLCULO DE PROVISIÓN A VALOR ACTUAL	VALOR RETIRO VOLUNTARIO DESPUÉS DE 25 AÑOS DE SERVICIO	VALOR RETIRO VOLUNTARIO * % DE PERMANENCIA	VALOR ANUAL A POR CADA AÑO DE SERVICIO	RETIRO VOLUNTARIO A LA FECHA	CÁLCULO DE PROVISIÓN A VALOR ACTUAL
0104737499	CHRISTIAN ESTEBAN	FEICAN CORONEL	01/04/2015	31	2	23	54	990,00	99%	51.240,00	50.727,60	2.536,38	0,00	0,00	45.750,00	45.292,50	1.811,70	3.220,80	1.266,83
0104962204	EDWIN PAUL	FEIJOO CRIOLLO	01/05/2008	26	9	16	42	605,00	99%	51.240,00	50.727,60	2.536,38	12.160,53	6.600,92	45.750,00	45.292,50	1.811,70	15.932,90	8.307,99
0105714695	ERIKA ALEXANDRA	FERNANDEZ ILLESCAS	12/04/2013	23	4	21	44	990,00	99%	51.240,00	50.727,60	2.536,38	0,00	0,00	45.750,00	45.292,50	1.811,70	6.839,17	2.914,82
0103550000	FABIAN FABRIZIO	FERNANDEZ QUEZADA	01/06/2013	25	4	21	47	605,00	99%	51.240,00	50.727,60	2.536,38	0,00	0,00	45.750,00	45.292,50	1.811,70	6.587,54	2.791,95
0102832243	PABLO XAVIER	FERNANDEZ VIVAR	12/04/2013	36	4	21	57	990,00	99%	51.240,00	50.727,60	2.536,38	0,00	0,00	45.750,00	45.292,50	1.811,70	6.839,17	2.914,82
0104231386	RICHAR ALEXANDER	FIGUEROA RIOS	01/01/2016	35	1	24	59	605,00	99%	51.240,00	50.727,60	2.536,38	0,00	0,00	45.750,00	45.292,50	1.811,70	1.836,86	700,65
0103813572	PATRICIA SOLEDAD	FLORES ESPINOZA	01/05/2008	40	9	16	57	1215,50	99%	51.240,00	50.727,60	2.536,38	12.160,53	6.600,92	45.750,00	45.292,50	1.811,70	15.932,90	8.307,99
0100883313	GERARDO MARIA	FLORES POVEDA	22/06/2015	66	2	23	90	1389,30	99%	51.240,00	50.727,60	2.536,38	0,00	0,00	45.750,00	45.292,50	1.811,70	2.808,14	1.094,46
0104218110	CRISTIAN OSWALDO	FLORES SANCHEZ	01/05/2008	37	9	16	54	605,00	99%	51.240,00	50.727,60	2.536,38	12.160,53	6.600,92	45.750,00	45.292,50	1.811,70	15.932,90	8.307,99
0302023775	SILVIA MARIVEL	FLORES SIGUENCIA	01/04/2015	31	2	23	54	990,00	99%	51.240,00	50.727,60	2.536,38	0,00	0,00	45.750,00	45.292,50	1.811,70	3.220,80	1.266,83
0103820197	ADRIAN ROBERTO	GALAN SAMANIEGO	05/04/2013	43	4	21	64	605,00	99%	51.240,00	50.727,60	2.536,38	0,00	0,00	45.750,00	45.292,50	1.811,70	6.874,40	2.932,12
0103376448	PAUL FABIAN	GALARZA DURAN	01/09/2011	30	5	20	50	749,65	99%	51.240,00	50.727,60	2.536,38	3.579,11	1.695,84	45.750,00	45.292,50	1.811,70	9.803,31	4.462,03
1716410145	WILSON ANIBAL	GALLARDO BARRERA	12/04/2013	36	4	21	57	990,00	99%	51.240,00	50.727,60	2.536,38	0,00	0,00	45.750,00	45.292,50	1.811,70	6.839,17	2.914,82
0105750517	RENE ALFREDO	GARCIA FIGUEROA	01/04/2015	23	2	23	47	990,00	99%	51.240,00	50.727,60	2.536,38	0,00	0,00	45.750,00	45.292,50	1.811,70	3.220,80	1.266,83
0920523420	STEFANIA PAMELA	GARCIA MEJIA	01/04/2015	30	2	23	54	990,00	99%	51.240,00	50.727,60	2.536,38	0,00	0,00	45.750,00	45.292,50	1.811,70	3.220,80	1.266,83
0103535746	MARIA CRISTINA	GAVILANES PACHECO	12/04/2013	38	4	21	60	990,00	99%	51.240,00	50.727,60	2.536,38	0,00	0,00	45.750,00	45.292,50	1.811,70	6.839,17	2.914,82
0104280888	EDGAR GEOVANNY	GODDY LATA	12/04/2013	30	4	21	52	990,00	99%	51.240,00	50.727,60	2.536,38	0,00	0,00	45.750,00	45.292,50	1.811,70	6.839,17	2.914,82
0104497623	PAUL ESTEBAN	GOMEZ ARIAS	12/04/2013	34	4	21	56	990,00	99%	51.240,00	50.727,60	2.536,38	0,00	0,00	45.750,00	45.292,50	1.811,70	6.839,17	2.914,82
0104730353	VICTOR ANTONIO	GOMEZ BALBUCA	01/10/2014	34	2	23	57	990,00	99%	51.240,00	50.727,60	2.536,38	0,00	0,00	45.750,00	45.292,50	1.811,70	4.136,72	1.660,48
0104530605	JENNY SUSANA	GOMEZ DELGADO	01/04/2015	28	2	23	52	990,00	99%	51.240,00	50.727,60	2.536,38	0,00	0,00	45.750,00	45.292,50	1.811,70	3.220,80	1.266,83
0104720024	MARIO ANDRES	GOMEZ DOMINGUEZ	12/04/2013	33	4	21	54	990,00	99%	51.240,00	50.727,60	2.536,38	0,00	0,00	45.750,00	45.292,50	1.811,70	6.839,17	2.914,82
0104261375	JUAN MARCELO	GOMEZ LARREA	01/04/2015	37	2	23	60	990,00	99%	51.240,00	50.727,60	2.536,38	0,00	0,00	45.750,00	45.292,50	1.811,70	3.220,80	1.266,83
1400457519	FLAVIO LEONARDO	GOMEZ LEON	12/04/2013	32	4	21	53	990,00	99%	51.240,00	50.727,60	2.536,38	0,00	0,00	45.750,00	45.292,50	1.811,70	6.839,17	2.914,82
0105290688	SERGIO ANDRES	GOMEZ MOROCHO	01/04/2015	21	2	23	44	990,00	99%	51.240,00	50.727,60	2.536,38	0,00	0,00	45.750,00	45.292,50	1.811,70	3.220,80	1.266,83
0103414769	DANIEL EDUARDO	GOMEZ PARRA	01/05/2008	37	9	16	53	605,00	99%	51.240,00	50.727,60	2.536,38	12.160,53	6.600,92	45.750,00	45.292,50	1.811,70	15.932,90	8.307,99
0104702212	MONICA JOHANNA	GOMEZ SARI	01/05/2008	33	9	16	49	605,00	99%	51.240,00	50.727,60	2.536,38	12.160,53	6.600,92	45.750,00	45.292,50	1.811,70	15.932,90	8.307,99
0104431887	MAYRA YADIRA	GONZALEZ ALVARADO	12/04/2013	33	4	21	54	990,00	99%	51.240,00	50.727,60	2.536,38	0,00	0,00	45.750,00	45.292,50	1.811,70	6.839,17	2.914,82
0104207089	SUSANA ELIZABETH	GONZALEZ CABRERA	01/05/2010	35	7	18	53	605,00	99%	51.240,00	50.727,60	2.536,38	7.017,32	3.511,05	45.750,00	45.292,50	1.811,70	12.259,17	5.892,18
0301395398	JUAN GABRIEL	GONZALEZ GUILLEN	01/04/2015	27	2	23	50	990,00	99%	51.240,00	50.727,60	2.536,38	0,00	0,00	45.750,00	45.292,50	1.811,70	3.220,80	1.266,83
0301075149	CELIO DE JESUS	GONZALEZ LEON	12/04/2013	49	4	21	70	990,00	99%	51.240,00	50.727,60	2.536,38	0,00	0,00	45.750,00	45.292,50	1.811,70	6.839,17	2.914,82
0105833719	XIMENA ALEXANDRA	GONZALEZ PINTADO	23/11/2013	28	3	22	50	605,00	99%	51.240,00	50.727,60	2.536,38	0,00	0,00	45.750,00	45.292,50	1.811,70	5.706,86	2.371,91
0106058852	JUAN DIEGO	GRANDA AVILES	01/01/2016	24	1	24	48	990,00	99%	51.240,00	50.727,60	2.536,38	0,00	0,00	45.750,00	45.292,50	1.811,70	1.836,86	700,65
0104025226	WILLIAM FABIAN	GUACHICHULLCA AVILA	12/04/2013	32	4	21	54	990,00	99%	51.240,00	50.727,60	2.536,38	0,00	0,00	45.750,00	45.292,50	1.811,70	6.839,17	2.914,82
0105049902	CARLOS ANDRES	GUACHUN CEVALLOS	01/04/2015	22	2	23	45	990,00	99%	51.240,00	50.727,60	2.536,38	0,00	0,00	45.750,00	45.292,50	1.811,70	3.220,80	1.266,83
0801570425	DANIEL TEODORO	GUAGUA ORTIZ	03/02/2014	45	3	22	67	605,00	99%	51.240,00	50.727,60	2.536,38	0,00	0,00	45.750,00	45.292,50	1.811,70	5.344,52	2.203,53
0103324521	RAUL EDUARDO	GUALPA HEREDIA	01/12/2010	35	6	19	54	770,00	99%	51.240,00	50.727,60	2.536,38	5.509,58	2.691,60	45.750,00	45.292,50	1.811,70	11.182,22	5.247,70
0105762413	OMAR JULIAN	GUALPA TITO	01/04/2015	30	2	23	53	990,00	99%	51.240,00	50.727,60	2.536,38	0,00	0,00	45.750,00	45.292,50	1.811,70	3.220,80	1.266,83
0104788443	PAOLA NATALY	GUAMAN GUAMAN	12/04/2013	27	4	21	48	990,00	99%	51.240,00	50.727,60	2.536,38	0,00	0,00	45.750,00	45.292,50	1.811,70	6.839,17	2.914,82
0302119250	JAVIER	GUAMAN PAUCAR	03/02/2014	31	3	22	53	605,00	99%	51.240,00	50.727,60	2.536,38	0,00	0,00	45.750,00	45.292,50	1.811,70	5.344,52	2.203,53
0105366645	JUAN DIEGO	GUAMAN PEÑA	01/04/2015	25	2	23	48	990,00	99%	51.240,00	50.727,60	2.536,38	0,00	0,00	45.750,00	45.292,50	1.811,70	3.220,80	1.266,83
0106421571	DIEGO ARMANDO	GUAMAN TENESACA	01/04/2015	27	2	23	50	990,00	99%	51.240,00	50.727,60	2.536,38	0,00	0,00	45.750,00	45.292,50	1.811,70	3.220,80	1.266,83
0105257521	CESAR REINALDO	GUANGA VASQUEZ	01/04/2015	26	2	23	49	990,00	99%	51.240,00	50.727,60	2.536,38	0,00	0,00	45.750,00	45.292,50	1.811,70	3.220,80	1.266,83
0105544308	MANUEL REINALDO	GUANUCHI MOROCHO	12/04/2013	29	4	21	51	990,00	99%	51.240,00	50.727,60	2.536,38	0,00	0,00	45.750,00	45.292,50	1.811,70	6.839,17	2.914,82



CEDULA	NOMBRES	APELLIDOS	FECHA DE INGRESO	EDAD ACTUAL	NO. AÑOS LAB.	NO. AÑOS POR LABORAR	EDAD DE JUBILACIÓN	RMU	% DE PERM.	VALOR JUBILACIÓN DESPUÉS DE 25 AÑOS DE SERVICIO	VALOR JUBILACIÓN * % DE PERMANENCIA	VALOR ANUAL PROVISIÓN A PARTIR DEL 5 AÑO DE SERVICIO	VALOR DE JUBILACIÓN A LA FECHA	CÁLCULO DE PROVISIÓN A VALOR ACTUAL	VALOR RETIRO VOLUNTARIO DESPUÉS DE 25 AÑOS DE SERVICIO	VALOR RETIRO VOLUNTARIO * % DE PERMANENCIA	VALOR ANUAL A POR CADA AÑO DE SERVICIO	RETIRO VOLUNTARIO A LA FECHA	CÁLCULO DE PROVISIÓN A VALOR ACTUAL
0103859211	DIANA SOFIA	GUAPACAZA SOLIS	01/04/2015	34	2	23	57	990,00	99%	51.240,00	50.727,60	2.536,38	0,00	0,00	45.750,00	45.292,50	1.811,70	3.220,80	1.266,83
0104549050	DIEGO ISMAEL	GUARTATANGA DEFAZ	01/04/2015	28	2	23	51	990,00	99%	51.240,00	50.727,60	2.536,38	0,00	0,00	45.750,00	45.292,50	1.811,70	3.220,80	1.266,83
0104286711	PRISCILA MARGARITA	GUARTATANGA GUARTATANGA	04/02/2015	35	2	23	58	990,00	99%	51.240,00	50.727,60	2.536,38	0,00	0,00	45.750,00	45.292,50	1.811,70	3.502,62	1.386,32
0104832951	CHRISTIAN EDUARDO	GUAYLLAS GUALPA	01/04/2015	23	2	23	46	990,00	99%	51.240,00	50.727,60	2.536,38	0,00	0,00	45.750,00	45.292,50	1.811,70	3.220,80	1.266,83
0102793213	MONICA DEL ROCIO	GUERRA ARGUDO	23/10/2006	49	10	15	64	852,50	99%	51.240,00	50.727,60	2.536,38	16.077,83	9.286,05	45.750,00	45.292,50	1.811,70	18.730,97	10.392,33
1106053752	ALEXI LORENA	GUERRERO AMARI	12/04/2013	23	4	21	44	990,00	99%	51.240,00	50.727,60	2.536,38	0,00	0,00	45.750,00	45.292,50	1.811,70	6.839,17	2.914,82
0104400197	FREDDY XAVIER	GUERRERO VAZQUEZ	01/07/2013	35	4	21	57	605,00	99%	51.240,00	50.727,60	2.536,38	0,00	0,00	45.750,00	45.292,50	1.811,70	6.436,57	2.718,85
0103557492	JUAN PABLO	GUEVARA BUESTAN	12/04/2013	37	4	21	58	990,00	99%	51.240,00	50.727,60	2.536,38	0,00	0,00	45.750,00	45.292,50	1.811,70	6.839,17	2.914,82
0103691325	HUGO FELIPE	GUILLERMO NARVAEZ	17/10/2012	34	4	21	55	852,50	99%	51.240,00	50.727,60	2.536,38	0,00	0,00	45.750,00	45.292,50	1.811,70	7.729,92	3.360,19
0105635445	LUIS GEOVANNY	GUILLERMO PAÑI	23/11/2013	34	3	22	56	852,50	99%	51.240,00	50.727,60	2.536,38	0,00	0,00	45.750,00	45.292,50	1.811,70	5.706,86	2.371,91
0103763074	CHRISTIAN GEOVANNY	GUIRACOCHA MOROCHO	10/04/2013	30	4	21	51	770,00	99%	51.240,00	50.727,60	2.536,38	0,00	0,00	45.750,00	45.292,50	1.811,70	6.849,23	2.919,76
0105196869	DIEGO FERNANDO	GUTAMA BARBECHO	12/01/2016	30	1	24	54	990,00	99%	51.240,00	50.727,60	2.536,38	0,00	0,00	45.750,00	45.292,50	1.811,70	1.781,51	678,70
0103880498	KLEBER BOLIVAR	GUTAMA GUAILLAS	12/04/2013	40	4	21	61	990,00	99%	51.240,00	50.727,60	2.536,38	0,00	0,00	45.750,00	45.292,50	1.811,70	6.839,17	2.914,82
0101856920	AIDE CECILIA	GUZMAN AVILA	01/03/2005	55	12	13	68	775,00	99%	51.240,00	50.727,60	2.536,38	20.312,18	12.545,65	45.750,00	45.292,50	1.811,70	21.755,50	12.907,88
0105838890	BORIS ANDRES	GUZMAN LAZO	01/12/2012	26	4	21	47	605,00	99%	51.240,00	50.727,60	2.536,38	0,00	0,00	45.750,00	45.292,50	1.811,70	7.503,46	3.245,40
0103698825	FELIPE XAVIER	GUZMAN MONTESDEOCA	01/05/2008	33	9	16	49	605,00	99%	51.240,00	50.727,60	2.536,38	12.160,53	6.600,92	45.750,00	45.292,50	1.811,70	15.932,90	8.307,99
0104277918	MERCY NATALIA	GUZMAN PILLCURIMA	01/04/2015	36	2	23	59	990,00	99%	51.240,00	50.727,60	2.536,38	0,00	0,00	45.750,00	45.292,50	1.811,70	3.220,80	1.266,83
0105823223	EDGAR FABIAN	GUZMAN SANMARTIN	01/01/2016	25	1	24	49	990,00	99%	51.240,00	50.727,60	2.536,38	0,00	0,00	45.750,00	45.292,50	1.811,70	1.836,86	700,65
0301980306	SONIA LUCIA	HERAS PINO	01/05/2008	35	9	16	52	852,50	99%	51.240,00	50.727,60	2.536,38	12.160,53	6.600,92	45.750,00	45.292,50	1.811,70	15.932,90	8.307,99
0104045661	PATRICIA KARINA	HERNANDEZ TELLO	24/09/2012	32	4	21	52	990,00	99%	51.240,00	50.727,60	2.536,38	0,00	0,00	45.750,00	45.292,50	1.811,70	7.845,67	3.419,27
0104713102	DOMINGO FLAVIO	HERRERA AZANA	01/04/2015	35	2	23	58	990,00	99%	51.240,00	50.727,60	2.536,38	0,00	0,00	45.750,00	45.292,50	1.811,70	3.220,80	1.266,83
0103156683	PEDRO ALEJANDRO	HERRERA URGILES	01/04/2015	29	2	23	52	990,00	99%	51.240,00	50.727,60	2.536,38	0,00	0,00	45.750,00	45.292,50	1.811,70	3.220,80	1.266,83
0104277348	RODRIGO PATRICIO	HINOJOZA CORDERO	05/09/2012	37	4	21	57	605,00	99%	51.240,00	50.727,60	2.536,38	0,00	0,00	45.750,00	45.292,50	1.811,70	7.941,29	3.468,29
0103349163	MARIA VERONICA	HORMAZABAL ANDRADE	01/01/2009	32	8	17	49	990,00	99%	51.240,00	50.727,60	2.536,38	10.434,39	5.511,16	45.750,00	45.292,50	1.811,70	14.699,93	7.458,31
0103471173	MARCIA JANNETH	HUIRACOCHA TAPIA	27/05/2009	40	8	17	57	605,00	99%	51.240,00	50.727,60	2.536,38	9.405,74	4.887,55	45.750,00	45.292,50	1.811,70	13.965,19	6.970,99
0102666427	LINA PATRICIA	IÑIGUEZ ARIZABALA	01/05/2008	49	9	16	66	605,00	99%	51.240,00	50.727,60	2.536,38	12.160,53	6.600,92	45.750,00	45.292,50	1.811,70	15.932,90	8.307,99
0102249240	ANA CECILIA	IÑIGUEZ AUQUILLA	01/05/2008	53	9	16	70	852,50	99%	51.240,00	50.727,60	2.536,38	12.160,53	6.600,92	45.750,00	45.292,50	1.811,70	15.932,90	8.307,99
0106584808	JESSICA MONICA	ILLARES MUÑOZ	01/03/2016	26	1	24	50	852,50	99%	51.240,00	50.727,60	2.536,38	0,00	0,00	45.750,00	45.292,50	1.811,70	1.534,91	581,57
0104716824	NANCY JANETH	ILLESCAS SERRANO	01/05/2008	29	9	16	46	749,65	99%	51.240,00	50.727,60	2.536,38	12.160,53	6.600,92	45.750,00	45.292,50	1.811,70	15.932,90	8.307,99
0103288270	FAUSTO RENE	IZURIETA NARVAEZ	23/06/2015	45	2	23	68	605,00	99%	51.240,00	50.727,60	2.536,38	0,00	0,00	45.750,00	45.292,50	1.811,70	2.803,10	1.092,37
0104299565	MARIA JOSE	IZURIETA VERA	01/04/2015	28	2	23	51	990,00	99%	51.240,00	50.727,60	2.536,38	0,00	0,00	45.750,00	45.292,50	1.811,70	3.220,80	1.266,83
0105353684	FELIX MACARIO	JARA ALVARADO	01/04/2015	26	2	23	50	990,00	99%	51.240,00	50.727,60	2.536,38	0,00	0,00	45.750,00	45.292,50	1.811,70	3.220,80	1.266,83
0104876891	JORGE EFRAIN	JARA JARA	01/04/2015	32	2	23	55	990,00	99%	51.240,00	50.727,60	2.536,38	0,00	0,00	45.750,00	45.292,50	1.811,70	3.220,80	1.266,83
0104390083	DIANA CAROLINA	JARA LLANES	01/07/2013	31	4	21	52	605,00	99%	51.240,00	50.727,60	2.536,38	0,00	0,00	45.750,00	45.292,50	1.811,70	6.436,57	2.718,85
0105668669	FRANCISCO RIGOBERTO	JARA MEDINA	27/08/2012	29	4	21	50	605,00	99%	51.240,00	50.727,60	2.536,38	0,00	0,00	45.750,00	45.292,50	1.811,70	7.986,58	3.491,57
0103103420	LUIS VICENTE	JARA MEDINA	23/03/2013	46	4	21	67	605,00	99%	51.240,00	50.727,60	2.536,38	0,00	0,00	45.750,00	45.292,50	1.811,70	6.939,82	2.964,32
1400632087	DIEGO GENARO	JIMENEZ ALVARADO	01/04/2015	34	2	23	57	990,00	99%	51.240,00	50.727,60	2.536,38	0,00	0,00	45.750,00	45.292,50	1.811,70	3.220,80	1.266,83
0103267696	IVAN BALTAZAR	JIMENEZ BRITO	12/04/2013	43	4	21	65	990,00	99%	51.240,00	50.727,60	2.536,38	0,00	0,00	45.750,00	45.292,50	1.811,70	6.839,17	2.914,82
0104998240	JORGE LUIS	LAIME BERMEO	01/01/2016	29	1	24	53	990,00	99%	51.240,00	50.727,60	2.536,38	0,00	0,00	45.750,00	45.292,50	1.811,70	1.836,86	700,65
0102442282	JOSE ANTONIO	LALVAY LALVAY	14/06/2012	45	5	20	65	605,00	99%	51.240,00	50.727,60	2.536,38	0,00	0,00	45.750,00	45.292,50	1.811,70	8.358,98	3.684,69
0102072956	FERNANDO PATRICIO	LARA LEON	12/04/2013	49	4	21	70	990,00	99%	51.240,00	50.727,60	2.536,38	0,00	0,00	45.750,00	45.292,50	1.811,70	6.839,17	2.914,82
0105755045	DIANA FERNANDA	LARGO RODRIGUEZ	01/01/2016	29	1	24	53	990,00	99%	51.240,00	50.727,60	2.536,38	0,00	0,00	45.750,00	45.292,50	1.811,70	1.836,86	700,65



CEDULA	NOMBRES	APELLIDOS	FECHA DE INGRESO	EDAD ACTUAL	NO. AÑOS LAB.	NO. AÑOS POR LABORAR	EDAD DE JUBILACIÓN	RMU	% DE PERM.	VALOR JUBILACIÓN DESPUÉS DE 25 AÑOS DE SERVICIO	VALOR JUBILACIÓN * % DE PERMANENCIA	VALOR ANUAL PROVISIÓN A PARTIR DEL 5 AÑO DE SERVICIO	VALOR DE JUBILACIÓN A LA FECHA	CÁLCULO DE PROVISIÓN A VALOR ACTUAL	VALOR RETIRO VOLUNTARIO DESPUÉS DE 25 AÑOS DE SERVICIO	VALOR RETIRO VOLUNTARIO * % DE PERMANENCIA	VALOR ANUAL A POR CADA AÑO DE SERVICIO	RETIRO VOLUNTARIO A LA FECHA	CÁLCULO DE PROVISIÓN A VALOR ACTUAL
0104198494	ANDRÉS SANTIAGO	LARREA ORTEGA	12/04/2013	31	4	21	52	990,00	99%	51.240,00	50.727,60	2.536,38	0,00	0,00	45.750,00	45.292,50	1.811,70	6.839,17	2.914,82
0102824133	MARCIA JAKELINE	LEDESMA MENDEZ	01/12/2008	43	8	17	60	605,00	99%	51.240,00	50.727,60	2.536,38	10.652,80	5.646,02	45.750,00	45.292,50	1.811,70	14.855,94	7.563,59
0102100401	IVAN PATRICIO	LEDESMA VALDIVIEZO	01/05/2008	54	9	16	70	605,00	99%	51.240,00	50.727,60	2.536,38	12.160,53	6.600,92	45.750,00	45.292,50	1.811,70	15.932,90	8.307,99
1720817921	LOURDES LILIANA	LEDESMA VILLAMARIN	12/04/2013	29	4	21	50	990,00	99%	51.240,00	50.727,60	2.536,38	0,00	0,00	45.750,00	45.292,50	1.811,70	6.839,17	2.914,82
0103766093	EULALIA DE LAS MERCEDES	LEMA FARFAN	01/05/2008	38	9	16	55	605,00	99%	51.240,00	50.727,60	2.536,38	12.160,53	6.600,92	45.750,00	45.292,50	1.811,70	15.932,90	8.307,99
0105073100	LIGIA PRISCILA	LEMA JERVES	01/04/2015	30	2	23	53	990,00	99%	51.240,00	50.727,60	2.536,38	0,00	0,00	45.750,00	45.292,50	1.811,70	3.220,80	1.266,83
0103775441	MARCO VINICIO	LEMA JERVES	12/04/2013	35	4	21	56	990,00	99%	51.240,00	50.727,60	2.536,38	0,00	0,00	45.750,00	45.292,50	1.811,70	6.839,17	2.914,82
0104906326	JENIFFER MARIELA	LEMA PESANTEZ	11/05/2015	25	2	23	49	605,00	99%	51.240,00	50.727,60	2.536,38	0,00	0,00	45.750,00	45.292,50	1.811,70	3.019,50	1.182,36
0104895420	GABRIEL BIRGER	LENNSTROM NARANJO	01/04/2015	27	2	23	50	990,00	99%	51.240,00	50.727,60	2.536,38	0,00	0,00	45.750,00	45.292,50	1.811,70	3.220,80	1.266,83
0101642676	MARIA DEL PILAR	LEON ALBAN	12/01/2009	58	8	17	75	852,50	99%	51.240,00	50.727,60	2.536,38	10.356,89	5.463,51	45.750,00	45.292,50	1.811,70	14.644,58	7.421,11
0102263571	HERNAN XAVIER	LEON BELTRAN	12/04/2013	39	4	21	61	990,00	99%	51.240,00	50.727,60	2.536,38	0,00	0,00	45.750,00	45.292,50	1.811,70	6.839,17	2.914,82
0103697413	ENRIQUE TEODORO	LEON CORONEL	01/05/2008	41	9	16	57	852,50	99%	51.240,00	50.727,60	2.536,38	12.160,53	6.600,92	45.750,00	45.292,50	1.811,70	15.932,90	8.307,99
0104954474	ALVARO VICENTE	LEON GUAMAN	12/04/2013	26	4	21	47	990,00	99%	51.240,00	50.727,60	2.536,38	0,00	0,00	45.750,00	45.292,50	1.811,70	6.839,17	2.914,82
0603328741	CONSUELO DEL ROCIO	LEON LEMA	12/04/2013	32	4	21	53	990,00	99%	51.240,00	50.727,60	2.536,38	0,00	0,00	45.750,00	45.292,50	1.811,70	6.839,17	2.914,82
0105366744	BERTHA LEONOR	LEON ORTIZ	12/04/2013	28	4	21	49	990,00	99%	51.240,00	50.727,60	2.536,38	0,00	0,00	45.750,00	45.292,50	1.811,70	6.839,17	2.914,82
0105280044	HENRY PATRICIO	LEON SALINAS	12/04/2013	28	4	21	49	990,00	99%	51.240,00	50.727,60	2.536,38	0,00	0,00	45.750,00	45.292,50	1.811,70	6.839,17	2.914,82
0702806027	VERONICA DEL ROCIO	LITUMA NOLES	12/04/2013	44	4	21	65	990,00	99%	51.240,00	50.727,60	2.536,38	0,00	0,00	45.750,00	45.292,50	1.811,70	6.839,17	2.914,82
0104385711	DIEGO ESTEBAN	LITUMA SANCHEZ	01/04/2015	26	2	23	49	990,00	99%	51.240,00	50.727,60	2.536,38	0,00	0,00	45.750,00	45.292,50	1.811,70	3.220,80	1.266,83
0105738249	DIEGO DAVID	LLUILEMA SANANGO	01/04/2015	24	2	23	47	990,00	99%	51.240,00	50.727,60	2.536,38	0,00	0,00	45.750,00	45.292,50	1.811,70	3.220,80	1.266,83
0703977439	GONZALO ERNESTO	LOJA BUESTAN	01/04/2015	24	2	23	47	990,00	99%	51.240,00	50.727,60	2.536,38	0,00	0,00	45.750,00	45.292,50	1.811,70	3.220,80	1.266,83
0104393616	JUAN CARLOS	LOJA CAGUANA	01/04/2015	31	2	23	54	990,00	99%	51.240,00	50.727,60	2.536,38	0,00	0,00	45.750,00	45.292,50	1.811,70	3.220,80	1.266,83
0102575719	JAIME ALFREDO	LOJA CAPON	12/04/2013	42	4	21	63	990,00	99%	51.240,00	50.727,60	2.536,38	0,00	0,00	45.750,00	45.292,50	1.811,70	6.839,17	2.914,82
0103489928	MARCOS LUCIANO	LOJA CHUÑIR	12/04/2013	37	4	21	59	990,00	99%	51.240,00	50.727,60	2.536,38	0,00	0,00	45.750,00	45.292,50	1.811,70	6.839,17	2.914,82
0104797154	MARTIN FEDERICO	LOJA PESANTEZ	12/04/2013	33	4	21	54	990,00	99%	51.240,00	50.727,60	2.536,38	0,00	0,00	45.750,00	45.292,50	1.811,70	6.839,17	2.914,82
0104266119	WILLIAM FERNANDO	LOJA VASQUEZ	12/04/2013	30	4	21	52	990,00	99%	51.240,00	50.727,60	2.536,38	0,00	0,00	45.750,00	45.292,50	1.811,70	6.839,17	2.914,82
0101348928	VICTOR MANUEL	LOJA VELESACA	01/05/2008	61	9	16	77	605,00	99%	51.240,00	50.727,60	2.536,38	12.160,53	6.600,92	45.750,00	45.292,50	1.811,70	15.932,90	8.307,99
0913026142	ANTONIETA DE LOS ANGELES	LOPEZ ROMERO	12/04/2013	49	4	21	70	990,00	99%	51.240,00	50.727,60	2.536,38	0,00	0,00	45.750,00	45.292,50	1.811,70	6.839,17	2.914,82
0101796985	FREDY ALEJANDRO	LOYOLA SALGADO	01/05/2013	49	4	21	70	990,00	99%	51.240,00	50.727,60	2.536,38	0,00	0,00	45.750,00	45.292,50	1.811,70	6.743,55	2.867,98
0102364718	MARIA FERNANDA	LUCERO SALAMEA	01/05/2008	39	9	16	56	852,50	99%	51.240,00	50.727,60	2.536,38	12.160,53	6.600,92	45.750,00	45.292,50	1.811,70	15.932,90	8.307,99
1102964911	REBECA	LUDEÑA LAPO	07/12/1999	47	17	8	55	1650,00	99%	51.240,00	50.727,60	2.536,38	33.776,13	25.821,46	45.750,00	45.292,50	1.811,70	31.372,61	23.039,38
0101853166	JORGE IVAN	MALDONADO LEON	12/04/2013	55	4	21	76	990,00	99%	51.240,00	50.727,60	2.536,38	0,00	0,00	45.750,00	45.292,50	1.811,70	6.839,17	2.914,82
0103645271	FREDDY PATRICIO	MARIN BARBECHO	01/04/2015	35	2	23	58	990,00	99%	51.240,00	50.727,60	2.536,38	0,00	0,00	45.750,00	45.292,50	1.811,70	3.220,80	1.266,83
0104151873	FRANCISCO XAVIER	MARTINEZ CORDERO	01/04/2013	32	4	21	53	852,50	99%	51.240,00	50.727,60	2.536,38	0,00	0,00	45.750,00	45.292,50	1.811,70	6.894,53	2.942,02
0104825245	HUGO ALEXIS	MATUTE MELGAR	01/12/2010	29	6	19	48	605,00	99%	51.240,00	50.727,60	2.536,38	5.509,58	2.691,60	45.750,00	45.292,50	1.811,70	11.182,22	5.247,70
0105664502	EDWIN FABIAN	MATUTE PAÑORA	01/04/2015	23	2	23	47	990,00	99%	51.240,00	50.727,60	2.536,38	0,00	0,00	45.750,00	45.292,50	1.811,70	3.220,80	1.266,83
0104024401	KLEVER FERNANDO	MATUTE PEÑA	12/04/2013	33	4	21	54	990,00	99%	51.240,00	50.727,60	2.536,38	0,00	0,00	45.750,00	45.292,50	1.811,70	6.839,17	2.914,82
1104375447	RUSBEL PATRICIO	MAZA FLORES	12/04/2013	31	4	21	52	990,00	99%	51.240,00	50.727,60	2.536,38	0,00	0,00	45.750,00	45.292,50	1.811,70	6.839,17	2.914,82
0105559348	FAUSTO MARCELO	MELGAR DURAN	01/04/2015	25	2	23	48	990,00	99%	51.240,00	50.727,60	2.536,38	0,00	0,00	45.750,00	45.292,50	1.811,70	3.220,80	1.266,83
0106133168	JUAN CARLOS	MENDEZ CONTRERAS	01/04/2015	29	2	23	52	990,00	99%	51.240,00	50.727,60	2.536,38	0,00	0,00	45.750,00	45.292,50	1.811,70	3.220,80	1.266,83
0103904074	EDGAR RAMIRO	MENDEZ CORDERO	01/05/2008	33	9	16	49	605,00	99%	51.240,00	50.727,60	2.536,38	12.160,53	6.600,92	45.750,00	45.292,50	1.811,70	15.932,90	8.307,99
0101924710	MILTON SAUL	MENDEZ JARA	02/12/1999	53	17	8	61	852,50	99%	51.240,00	50.727,60	2.536,38	33.811,35	25.862,82	45.750,00	45.292,50	1.811,70	31.397,77	23.070,73
0104627104	MONICA PAULINA	MENDEZ OCHOA	01/04/2015	23	2	23	47	990,00	99%	51.240,00	50.727,60	2.536,38	0,00	0,00	45.750,00	45.292,50	1.811,70	3.220,80	1.266,83



CEDULA	NOMBRES	APELLIDOS	FECHA DE INGRESO	EDAD ACTUAL	NO. AÑOS LAB.	NO. AÑOS POR LABORAR	EDAD DE JUBILACIÓN	RMU	% DE PERM.	VALOR JUBILACIÓN DESPUÉS DE 25 AÑOS DE SERVICIO	VALOR JUBILACIÓN * % DE PERMANENCIA	VALOR ANUAL PROVISIÓN A PARTIR DEL 5 AÑO DE SERVICIO	VALOR DE JUBILACIÓN A LA FECHA	CÁLCULO DE PROVISIÓN A VALOR ACTUAL	VALOR RETIRO VOLUNTARIO DESPUÉS DE 25 AÑOS DE SERVICIO	VALOR RETIRO VOLUNTARIO * % DE PERMANENCIA	VALOR ANUAL A POR CADA AÑO DE SERVICIO	RETIRO VOLUNTARIO A LA FECHA	CÁLCULO DE PROVISIÓN A VALOR ACTUAL
0103978219	JUAN CARLOS	MENDEZ PEÑAFIEL	01/05/2008	30	9	16	47	852,50	99%	51.240,00	50.727,60	2.536,38	12.160,53	6.600,92	45.750,00	45.292,50	1.811,70	15.932,90	8.307,99
0301802203	FRANCISCO ADRIAN	MENDEZ RODRIGUEZ	01/04/2015	35	2	23	58	990,00	99%	51.240,00	50.727,60	2.536,38	0,00	0,00	45.750,00	45.292,50	1.811,70	3.220,80	1.266,83
0104093794	RONALD XAVIER	MENDIETA BERMEO	01/04/2015	36	2	23	59	990,00	99%	51.240,00	50.727,60	2.536,38	0,00	0,00	45.750,00	45.292,50	1.811,70	3.220,80	1.266,83
0103555983	PAUL AGUSTIN	MENDOZA BERMEO	01/12/2013	32	3	22	54	605,00	99%	51.240,00	50.727,60	2.536,38	0,00	0,00	45.750,00	45.292,50	1.811,70	5.666,60	2.353,08
0104266127	DIEGO LEONARDO	MERCHAN SAQUICARAY	12/04/2013	30	4	21	52	990,00	99%	51.240,00	50.727,60	2.536,38	0,00	0,00	45.750,00	45.292,50	1.811,70	6.839,17	2.914,82
0925395071	NADIA LILY	MERO SUAREZ	01/04/2015	31	2	23	54	990,00	99%	51.240,00	50.727,60	2.536,38	0,00	0,00	45.750,00	45.292,50	1.811,70	3.220,80	1.266,83
0102802873	VERONICA CRISTINA	MINGA SANGUÑA	12/04/2013	40	4	21	61	990,00	99%	51.240,00	50.727,60	2.536,38	0,00	0,00	45.750,00	45.292,50	1.811,70	6.839,17	2.914,82
0105110316	CARLA ALEXANDRA	MOLINA BARRERA	12/04/2013	30	4	21	51	990,00	99%	51.240,00	50.727,60	2.536,38	0,00	0,00	45.750,00	45.292,50	1.811,70	6.839,17	2.914,82
0102125572	MARCO VINICIO	MOLINA NIETO	12/04/2013	47	4	21	68	990,00	99%	51.240,00	50.727,60	2.536,38	0,00	0,00	45.750,00	45.292,50	1.811,70	6.839,17	2.914,82
0103353504	OSWALDO XAVIER	MOLINA OCHOA	25/07/2016	37	0	25	62	605,00	99%	51.240,00	50.727,60	2.536,38	0,00	0,00	45.750,00	45.292,50	1.811,70	800,17	298,28
0104046578	ANA LUCIA	MONCAYO TELLO	01/01/2010	32	7	18	50	1650,00	99%	51.240,00	50.727,60	2.536,38	7.862,78	3.987,11	45.750,00	45.292,50	1.811,70	12.863,07	6.265,80
0104111109	JUAN FERNANDO	MONTALVAN AREVALO	01/05/2008	38	9	16	54	605,00	99%	51.240,00	50.727,60	2.536,38	12.160,53	6.600,92	45.750,00	45.292,50	1.811,70	15.932,90	8.307,99
1400512594	MARTHA GUADALUPE	MONTENEGRO DELGADO	10/09/2012	36	4	21	57	749,65	99%	51.240,00	50.727,60	2.536,38	0,00	0,00	45.750,00	45.292,50	1.811,70	7.916,12	3.455,37
1804546222	JOSUE GERMAN	MORA ARGANDOÑA	01/04/2015	28	2	23	52	990,00	99%	51.240,00	50.727,60	2.536,38	0,00	0,00	45.750,00	45.292,50	1.811,70	3.220,80	1.266,83
0106522659	ALEXANDRA DEL PILAR	MORA GUAPIZACA	01/04/2015	22	2	23	45	990,00	99%	51.240,00	50.727,60	2.536,38	0,00	0,00	45.750,00	45.292,50	1.811,70	3.220,80	1.266,83
0104638143	CHRISTIAN ANDRES	MORA TAPIA	02/02/2015	32	2	23	55	605,00	99%	51.240,00	50.727,60	2.536,38	0,00	0,00	45.750,00	45.292,50	1.811,70	3.512,69	1.390,61
0105827844	SARA PATRICIA	MORA URGILES	01/01/2016	25	1	24	49	990,00	99%	51.240,00	50.727,60	2.536,38	0,00	0,00	45.750,00	45.292,50	1.811,70	1.836,86	700,65
0101611622	RENE AUGUSTO	MORALES ALVAREZ	09/07/2013	57	4	21	79	852,50	99%	51.240,00	50.727,60	2.536,38	0,00	0,00	45.750,00	45.292,50	1.811,70	6.396,31	2.699,43
0103988317	VERONICA FERNANDA	MORALES NAULA	12/04/2013	31	4	21	52	990,00	99%	51.240,00	50.727,60	2.536,38	0,00	0,00	45.750,00	45.292,50	1.811,70	6.839,17	2.914,82
1721455341	DIANA CAROLINA	MORENO BEDOYA	01/04/2015	31	2	23	55	990,00	99%	51.240,00	50.727,60	2.536,38	0,00	0,00	45.750,00	45.292,50	1.811,70	3.220,80	1.266,83
0104125398	JUAN PABLO	MOROCHO CRIOLLO	01/05/2008	31	9	16	47	990,00	99%	51.240,00	50.727,60	2.536,38	12.160,53	6.600,92	45.750,00	45.292,50	1.811,70	15.932,90	8.307,99
0909356925	MARCO ORLANDO	MOROCHO GUAMAN	01/05/2008	52	9	16	68	770,00	99%	51.240,00	50.727,60	2.536,38	12.160,53	6.600,92	45.750,00	45.292,50	1.811,70	15.932,90	8.307,99
0103947560	WILLIAM FABIAN	MOROCHO MACAS	12/04/2013	29	4	21	51	990,00	99%	51.240,00	50.727,60	2.536,38	0,00	0,00	45.750,00	45.292,50	1.811,70	6.839,17	2.914,82
0105284715	MARCO ANTONIO	MOROCHO PARAPI	01/05/2008	30	9	16	46	605,00	99%	51.240,00	50.727,60	2.536,38	12.160,53	6.600,92	45.750,00	45.292,50	1.811,70	15.932,90	8.307,99
0103982864	JUAN JOSE	MOSCOSO FAICAN	12/04/2013	30	4	21	51	990,00	99%	51.240,00	50.727,60	2.536,38	0,00	0,00	45.750,00	45.292,50	1.811,70	6.839,17	2.914,82
0101969491	DIEGO FERNANDO	MOSCOSO PAREDES	01/07/2013	55	4	21	76	605,00	99%	51.240,00	50.727,60	2.536,38	0,00	0,00	45.750,00	45.292,50	1.811,70	6.436,57	2.718,85
0104805593	WILSON ISMAEL	MOSQUERA ATARIGUANA	01/04/2015	27	2	23	50	990,00	99%	51.240,00	50.727,60	2.536,38	0,00	0,00	45.750,00	45.292,50	1.811,70	3.220,80	1.266,83
0105308274	ITALO RAFAEL	MUÑOZ PAREDES	12/04/2013	27	4	21	48	990,00	99%	51.240,00	50.727,60	2.536,38	0,00	0,00	45.750,00	45.292,50	1.811,70	6.839,17	2.914,82
0105118145	MARIELA LILIANA	MUÑOZ SANGURIMA	12/04/2013	28	4	21	49	990,00	99%	51.240,00	50.727,60	2.536,38	0,00	0,00	45.750,00	45.292,50	1.811,70	6.839,17	2.914,82
0104829858	VERONICA FERNANDA	NARVAEZ GOMEZ	01/12/2010	29	6	19	47	605,00	99%	51.240,00	50.727,60	2.536,38	5.509,58	2.691,60	45.750,00	45.292,50	1.811,70	11.182,22	5.247,70
0301550836	ANDRES JAVIER	NASPUJ URGILES	01/04/2013	29	4	21	50	605,00	99%	51.240,00	50.727,60	2.536,38	0,00	0,00	45.750,00	45.292,50	1.811,70	6.894,53	2.942,02
0103881439	JOSE MAURICIO	NAULA ALVAREZ	16/09/2008	33	8	17	50	605,00	99%	51.240,00	50.727,60	2.536,38	11.188,25	5.980,33	45.750,00	45.292,50	1.811,70	15.238,41	7.824,41
0105834733	RAUL ROMEL	NAULA ESPINOZA	12/04/2013	29	4	21	50	990,00	99%	51.240,00	50.727,60	2.536,38	0,00	0,00	45.750,00	45.292,50	1.811,70	6.839,17	2.914,82
0101617116	FABIAN PATRICIO	NEIRA MARIN	04/11/2014	58	2	23	80	1215,50	99%	51.240,00	50.727,60	2.536,38	0,00	0,00	45.750,00	45.292,50	1.811,70	3.965,61	1.585,77
0102687688	JORGE GUSTAVO	NEIRA VASQUEZ	01/05/2008	50	9	16	66	852,50	99%	51.240,00	50.727,60	2.536,38	12.160,53	6.600,92	45.750,00	45.292,50	1.811,70	15.932,90	8.307,99
1104075013	LEONARDO MIGUEL	NEVADO ROMAN	12/04/2013	32	4	21	53	990,00	99%	51.240,00	50.727,60	2.536,38	0,00	0,00	45.750,00	45.292,50	1.811,70	6.839,17	2.914,82
0101701456	ORLANDO GUILLERMO	NIETO ARIAS	01/07/2013	56	4	21	78	605,00	99%	51.240,00	50.727,60	2.536,38	0,00	0,00	45.750,00	45.292,50	1.811,70	6.436,57	2.718,85
0104267224	JUAN FERNANDO	NIVICELA BARRETO	01/04/2015	31	2	23	54	990,00	99%	51.240,00	50.727,60	2.536,38	0,00	0,00	45.750,00	45.292,50	1.811,70	3.220,80	1.266,83
0104566005	MERCY MARIANA	NIVICELA PATIÑO	12/04/2013	29	4	21	51	990,00	99%	51.240,00	50.727,60	2.536,38	0,00	0,00	45.750,00	45.292,50	1.811,70	6.839,17	2.914,82
0105041602	SANTIAGO FRANCISCO	NOBOA ORTEGA	12/04/2013	32	4	21	53	990,00	99%	51.240,00	50.727,60	2.536,38	0,00	0,00	45.750,00	45.292,50	1.811,70	6.839,17	2.914,82
0104627344	PEDRO ENRIQUE	OCHOA RODAS	20/02/2009	31	8	17	48	990,00	99%	51.240,00	50.727,60	2.536,38	10.082,11	5.295,46	45.750,00	45.292,50	1.811,70	14.448,31	7.289,85
0104084587	MARCO ISRAEL	OCHOA SALAMEA	01/05/2008	29	9	16	45	605,00	99%	51.240,00	50.727,60	2.536,38	12.160,53	6.600,92	45.750,00	45.292,50	1.811,70	15.932,90	8.307,99
0106071293	FRANCISCO XAVIER	OCHOA VALDEZ	12/04/2013	25	4	21	47	990,00	99%	51.240,00	50.727,60	2.536,38	0,00	0,00	45.750,00	45.292,50	1.811,70	6.839,17	2.914,82



CEDULA	NOMBRES	APELLIDOS	FECHA DE INGRESO	EDAD ACTUAL	NO. AÑOS LAB.	NO. AÑOS POR LABORAR	EDAD DE JUBILACIÓN	RMU	% DE PERM.	VALOR JUBILACIÓN DESPUÉS DE 25 AÑOS DE SERVICIO	VALOR JUBILACIÓN * % DE PERMANENCIA	VALOR ANUAL PROVISIÓN A PARTIR DEL 5 AÑO DE SERVICIO	VALOR DE JUBILACIÓN A LA FECHA	CÁLCULO DE PROVISIÓN A VALOR ACTUAL	VALOR RETIRO VOLUNTARIO DESPUÉS DE 25 AÑOS DE SERVICIO	VALOR RETIRO VOLUNTARIO * % DE PERMANENCIA	VALOR ANUAL A POR CADA AÑO DE SERVICIO	RETIRO VOLUNTARIO A LA FECHA	CÁLCULO DE PROVISIÓN A VALOR ACTUAL
1720657798	CRISTIAN GEOVANNY	ORDOÑEZ ABRIL	01/04/2015	29	2	23	52	990,00	99%	51.240,00	50.727,60	2.536,38	0,00	0,00	45.750,00	45.292,50	1.811,70	3.220,80	1.266,83
0702745001	CARMITA EDITA	ORDOÑEZ BUSTAMANTE	12/04/2013	45	4	21	66	990,00	99%	51.240,00	50.727,60	2.536,38	0,00	0,00	45.750,00	45.292,50	1.811,70	6.839,17	2.914,82
0101758043	RITA LILIAM	ORDOÑEZ GONZALEZ	01/05/2008	51	9	16	68	852,50	99%	51.240,00	50.727,60	2.536,38	12.160,53	6.600,92	45.750,00	45.292,50	1.811,70	15.932,90	8.307,99
0104126966	ANGELICA MARIEL	ORDOÑEZ ÑAGUAZO	23/11/2012	34	4	21	55	2035,00	99%	51.240,00	50.727,60	2.536,38	0,00	0,00	45.750,00	45.292,50	1.811,70	7.543,72	3.265,73
0106496755	ANGEL WILSON	ORELLANA BERNAL	15/09/2014	27	2	23	49	605,00	99%	51.240,00	50.727,60	2.536,38	0,00	0,00	45.750,00	45.292,50	1.811,70	4.217,24	1.695,82
0105674006	LILIANA BERNARDITA	ORELLANA CHACHA	01/04/2015	27	2	23	50	990,00	99%	51.240,00	50.727,60	2.536,38	0,00	0,00	45.750,00	45.292,50	1.811,70	3.220,80	1.266,83
0103172870	GLADYS MARINA	ORELLANA PAUTA	17/04/2013	38	4	21	59	605,00	99%	51.240,00	50.727,60	2.536,38	0,00	0,00	45.750,00	45.292,50	1.811,70	6.814,01	2.902,47
0102725728	AIDA FERNANDA	ORTEGA	01/07/2013	53	4	21	74	605,00	99%	51.240,00	50.727,60	2.536,38	0,00	0,00	45.750,00	45.292,50	1.811,70	6.436,57	2.718,85
0102993821	FERNANDO PATRICIO	ORTEGA PRIETO	01/01/2016	47	1	24	71	770,00	99%	51.240,00	50.727,60	2.536,38	0,00	0,00	45.750,00	45.292,50	1.811,70	1.836,86	700,65
0105111801	XAVIER OSWALDO	ORTIZ ALTAMIRANO	01/04/2015	25	2	23	48	990,00	99%	51.240,00	50.727,60	2.536,38	0,00	0,00	45.750,00	45.292,50	1.811,70	3.220,80	1.266,83
0102900545	MARTHA JANETH	ORTIZ COYAGO	19/06/2015	37	2	23	60	990,00	99%	51.240,00	50.727,60	2.536,38	0,00	0,00	45.750,00	45.292,50	1.811,70	2.823,23	1.100,71
0103874772	JUAN PABLO	ORTIZ MENDIETA	12/04/2013	37	4	21	58	990,00	99%	51.240,00	50.727,60	2.536,38	0,00	0,00	45.750,00	45.292,50	1.811,70	6.839,17	2.914,82
0302127477	DAVID SANTIAGO	ORTIZ ROSAS	12/04/2013	27	4	21	49	990,00	99%	51.240,00	50.727,60	2.536,38	0,00	0,00	45.750,00	45.292,50	1.811,70	6.839,17	2.914,82
0104732383	LUIS MARIO	OTAVALO ORRALA	01/05/2008	28	9	16	44	990,00	99%	51.240,00	50.727,60	2.536,38	12.160,53	6.600,92	45.750,00	45.292,50	1.811,70	15.932,90	8.307,99
0104107719	PAUL FERNANDO	OTAVALO ORRALA	01/05/2008	31	9	16	47	852,50	99%	51.240,00	50.727,60	2.536,38	12.160,53	6.600,92	45.750,00	45.292,50	1.811,70	15.932,90	8.307,99
1400621379	JHOFRE MIGUEL	PABAÑA ORDOÑEZ	12/04/2013	27	4	21	48	990,00	99%	51.240,00	50.727,60	2.536,38	0,00	0,00	45.750,00	45.292,50	1.811,70	6.839,17	2.914,82
0105062418	SEBASTIAN GONZALO	PACHECO ARCE	01/04/2015	29	2	23	52	990,00	99%	51.240,00	50.727,60	2.536,38	0,00	0,00	45.750,00	45.292,50	1.811,70	3.220,80	1.266,83
0102544624	HANS BARLEY	PACHECO GUAMAN	12/04/2013	44	4	21	66	990,00	99%	51.240,00	50.727,60	2.536,38	0,00	0,00	45.750,00	45.292,50	1.811,70	6.839,17	2.914,82
0104808472	CHRISTIAN PATRICIO	PACHECO MOROCHO	01/04/2015	29	2	23	52	990,00	99%	51.240,00	50.727,60	2.536,38	0,00	0,00	45.750,00	45.292,50	1.811,70	3.220,80	1.266,83
1709490591	LUIS RODOLFO	PAEZ ROSERO	12/04/2013	50	4	21	71	990,00	99%	51.240,00	50.727,60	2.536,38	0,00	0,00	45.750,00	45.292,50	1.811,70	6.839,17	2.914,82
0104800271	CARLOS GUSTAVO	PAGUAY BARRERA	12/04/2013	30	4	21	51	990,00	99%	51.240,00	50.727,60	2.536,38	0,00	0,00	45.750,00	45.292,50	1.811,70	6.839,17	2.914,82
0101883262	WALTER LEOPOLDO	PALACIOS AVILES	01/05/2008	55	9	16	71	1215,50	99%	51.240,00	50.727,60	2.536,38	12.160,53	6.600,92	45.750,00	45.292,50	1.811,70	15.932,90	8.307,99
1308557113	DEYSI MAGDALENA	PALACIOS BRAVO	12/04/2013	40	4	21	61	990,00	99%	51.240,00	50.727,60	2.536,38	0,00	0,00	45.750,00	45.292,50	1.811,70	6.839,17	2.914,82
0102614526	MARITZA VERONICA	PALACIOS GARCIA	12/04/2013	38	4	21	59	990,00	99%	51.240,00	50.727,60	2.536,38	0,00	0,00	45.750,00	45.292,50	1.811,70	6.839,17	2.914,82
0102282175	LUIS FELIPE	PALACIOS OCHOA	16/03/2012	44	5	20	65	990,00	99%	51.240,00	50.727,60	2.536,38	0,00	0,00	45.750,00	45.292,50	1.811,70	8.811,91	3.923,56
1724222805	LESLEY MARICELA	PALLASCO PALLASCO	01/04/2015	23	2	23	46	990,00	99%	51.240,00	50.727,60	2.536,38	0,00	0,00	45.750,00	45.292,50	1.811,70	3.220,80	1.266,83
0301745659	PABLO ANDRES	PALOMEQUE ESPINOZA	01/04/2015	33	2	23	56	990,00	99%	51.240,00	50.727,60	2.536,38	0,00	0,00	45.750,00	45.292,50	1.811,70	3.220,80	1.266,83
0104633326	DARWIN FERNANDO	PALOMEQUE ZAMBRANO	01/04/2015	33	2	23	56	990,00	99%	51.240,00	50.727,60	2.536,38	0,00	0,00	45.750,00	45.292,50	1.811,70	3.220,80	1.266,83
0103761151	LUIS BERNARDO	PALOMEQUE ZAMBRANO	01/04/2015	34	2	23	57	990,00	99%	51.240,00	50.727,60	2.536,38	0,00	0,00	45.750,00	45.292,50	1.811,70	3.220,80	1.266,83
0101472983	WILSON RENE	PAREDES MELENA	01/05/2008	62	9	16	78	605,00	99%	51.240,00	50.727,60	2.536,38	12.160,53	6.600,92	45.750,00	45.292,50	1.811,70	15.932,90	8.307,99
0103159018	CELIA GEOVANNA	PAREDES PACHECO	12/04/2013	45	4	21	66	990,00	99%	51.240,00	50.727,60	2.536,38	0,00	0,00	45.750,00	45.292,50	1.811,70	6.839,17	2.914,82
0103770780	BELGICA ESTHER	PARRA MOROCHO	01/05/2008	41	9	16	57	852,50	99%	51.240,00	50.727,60	2.536,38	12.160,53	6.600,92	45.750,00	45.292,50	1.811,70	15.932,90	8.307,99
0103978078	CÉSAR ISRAEL	PARRA MOROCHO	01/04/2015	32	2	23	55	990,00	99%	51.240,00	50.727,60	2.536,38	0,00	0,00	45.750,00	45.292,50	1.811,70	3.220,80	1.266,83
0104866819	PAOLA CRISTINA	PARRA QUISHPI	12/04/2013	31	4	21	52	990,00	99%	51.240,00	50.727,60	2.536,38	0,00	0,00	45.750,00	45.292,50	1.811,70	6.839,17	2.914,82
0103825741	WILMER ELADIO	PATIÑO MOSQUERA	12/04/2013	33	4	21	55	990,00	99%	51.240,00	50.727,60	2.536,38	0,00	0,00	45.750,00	45.292,50	1.811,70	6.839,17	2.914,82
0105060792	KAREN JANNINA	PATIÑO REINO	01/04/2015	25	2	23	49	990,00	99%	51.240,00	50.727,60	2.536,38	0,00	0,00	45.750,00	45.292,50	1.811,70	3.220,80	1.266,83
0301689014	FREDDY OSWALDO	PAUZHE HUGO	12/04/2013	37	4	21	58	990,00	99%	51.240,00	50.727,60	2.536,38	0,00	0,00	45.750,00	45.292,50	1.811,70	6.839,17	2.914,82
0302058516	PABLO AUGUSTO	PEÑA AGUILERA	01/08/2014	32	2	23	55	1650,00	99%	51.240,00	50.727,60	2.536,38	0,00	0,00	45.750,00	45.292,50	1.811,70	4.443,70	1.795,89
0104032461	IRMA ALEXANDRA	PEÑA JAIGUA	01/05/2008	37	9	16	53	852,50	99%	51.240,00	50.727,60	2.536,38	12.160,53	6.600,92	45.750,00	45.292,50	1.811,70	15.932,90	8.307,99
0101872455	CARLOS PATRICIO	PEÑA VANEGAS	03/02/2013	55	4	21	76	605,00	99%	51.240,00	50.727,60	2.536,38	0,00	0,00	45.750,00	45.292,50	1.811,70	7.181,38	3.083,99
0103370136	CLAUDIA FERNANDA	PEÑA VELEZ	01/12/2010	43	6	19	61	1650,00	99%	51.240,00	50.727,60	2.536,38	5.509,58	2.691,60	45.750,00	45.292,50	1.811,70	11.182,22	5.247,70
0102006467	JOSE NELSON	PEÑAFIEL FLORES	01/07/2013	53	4	21	75	605,00	99%	51.240,00	50.727,60	2.536,38	0,00	0,00	45.750,00	45.292,50	1.811,70	6.436,57	2.718,85
0300949260	JHON FLORENCIO	PEÑAFIEL ORDOÑEZ	01/05/2008	51	9	16	67	990,00	99%	51.240,00	50.727,60	2.536,38	12.160,53	6.600,92	45.750,00	45.292,50	1.811,70	15.932,90	8.307,99



CEDULA	NOMBRES	APELLIDOS	FECHA DE INGRESO	EDAD ACTUAL	NO. AÑOS LAB.	NO. AÑOS POR LABORAR	EDAD DE JUBILACIÓN	RMU	% DE PERM.	VALOR JUBILACIÓN DESPUÉS DE 25 AÑOS DE SERVICIO	VALOR JUBILACIÓN * % DE PERMANENCIA	VALOR ANUAL PROVISIÓN A PARTIR DEL 5 AÑO DE SERVICIO	VALOR DE JUBILACIÓN A LA FECHA	CÁLCULO DE PROVISIÓN A VALOR ACTUAL	VALOR RETIRO VOLUNTARIO DESPUÉS DE 25 AÑOS DE SERVICIO	VALOR RETIRO VOLUNTARIO * % DE PERMANENCIA	VALOR ANUAL A POR CADA AÑO DE SERVICIO	RETIRO VOLUNTARIO A LA FECHA	CÁLCULO DE PROVISIÓN A VALOR ACTUAL
0103610192	OSTIN WILFRIDO	PEÑAFIEL PERALTA	08/09/2011	35	5	20	54	990,00	99%	51.240,00	50.727,60	2.536,38	3.529,80	1.671,17	45.750,00	45.292,50	1.811,70	9.768,08	4.442,52
0104713615	CARLOS SEBASTIAN	PEÑAFIEL QUINDE	01/05/2008	29	9	16	45	605,00	99%	51.240,00	50.727,60	2.536,38	12.160,53	6.600,92	45.750,00	45.292,50	1.811,70	15.932,90	8.307,99
0604113100	ERIKA PAOLA	PEÑAFIEL VALDIVIEZO	12/04/2013	27	4	21	49	990,00	99%	51.240,00	50.727,60	2.536,38	0,00	0,00	45.750,00	45.292,50	1.811,70	6.839,17	2.914,82
0103976080	LAURA MARLENE	PEÑALOZA SIGUENZA	01/05/2008	40	9	16	56	605,00	99%	51.240,00	50.727,60	2.536,38	12.160,53	6.600,92	45.750,00	45.292,50	1.811,70	15.932,90	8.307,99
0105079206	VIVIANA GABRIELA	PERALTA HUIRACOCA	01/04/2015	22	2	23	46	990,00	99%	51.240,00	50.727,60	2.536,38	0,00	0,00	45.750,00	45.292,50	1.811,70	3.220,80	1.266,83
0103345310	ISRAEL LEONARDO	PERALTA IDROVO	12/04/2013	29	4	21	50	990,00	99%	51.240,00	50.727,60	2.536,38	0,00	0,00	45.750,00	45.292,50	1.811,70	6.839,17	2.914,82
0102320272	RUBEN DARIO	PERALTA LUPERCIO	05/09/2012	45	4	21	66	1215,50	99%	51.240,00	50.727,60	2.536,38	0,00	0,00	45.750,00	45.292,50	1.811,70	7.941,29	3.468,29
0105738314	SILVIA TATIANA	PEREZ PEÑAFIEL	01/07/2015	29	2	23	52	605,00	99%	51.240,00	50.727,60	2.536,38	0,00	0,00	45.750,00	45.292,50	1.811,70	2.762,84	1.075,72
0102838703	RENE PATRICIO	PEREZ VAZQUEZ	12/04/2013	36	4	21	57	990,00	99%	51.240,00	50.727,60	2.536,38	0,00	0,00	45.750,00	45.292,50	1.811,70	6.839,17	2.914,82
0105036396	CRISTIAN JAVIER	PEREZ ZHAGUI	12/04/2013	31	4	21	52	990,00	99%	51.240,00	50.727,60	2.536,38	0,00	0,00	45.750,00	45.292,50	1.811,70	6.839,17	2.914,82
0104972385	HENRY DANILO	PESANTEZ CORDERO	01/04/2015	34	2	23	57	990,00	99%	51.240,00	50.727,60	2.536,38	0,00	0,00	45.750,00	45.292,50	1.811,70	3.220,80	1.266,83
0104731146	DIEGO ARMANDO	PESANTEZ MENDIETA	01/04/2015	28	2	23	51	990,00	99%	51.240,00	50.727,60	2.536,38	0,00	0,00	45.750,00	45.292,50	1.811,70	3.220,80	1.266,83
0105458590	MARIELA ESTEFANIA	PESANTEZ MERCHAN	12/04/2013	23	4	21	44	990,00	99%	51.240,00	50.727,60	2.536,38	0,00	0,00	45.750,00	45.292,50	1.811,70	6.839,17	2.914,82
0105322093	JAVIER ALEXANDER	PESANTEZ PESANTEZ	01/05/2008	31	9	16	48	605,00	99%	51.240,00	50.727,60	2.536,38	12.160,53	6.600,92	45.750,00	45.292,50	1.811,70	15.932,90	8.307,99
0105560858	FREDY MANOLO	PESANTEZ UYAGUARI	23/03/2013	31	4	21	52	605,00	99%	51.240,00	50.727,60	2.536,38	0,00	0,00	45.750,00	45.292,50	1.811,70	6.939,82	2.964,32
0105855662	OMAR RUPERTO	PESANTEZ UYAGUARI	03/02/2014	25	3	22	47	605,00	99%	51.240,00	50.727,60	2.536,38	0,00	0,00	45.750,00	45.292,50	1.811,70	5.344,52	2.203,53
0105060669	EDISSON FERNANDO	PESANTEZ VELEZ	01/04/2015	27	2	23	50	990,00	99%	51.240,00	50.727,60	2.536,38	0,00	0,00	45.750,00	45.292,50	1.811,70	3.220,80	1.266,83
0104025424	JUAN PABLO	PILLAGA RUIZ	12/04/2013	32	4	21	53	990,00	99%	51.240,00	50.727,60	2.536,38	0,00	0,00	45.750,00	45.292,50	1.811,70	6.839,17	2.914,82
0300888716	DORA ELIZABETH	PIÑOS CORONEL	22/06/1998	51	19	6	57	852,50	99%	51.240,00	50.727,60	2.536,38	37.531,38	30.451,05	45.750,00	45.292,50	1.811,70	34.054,93	26.542,20
0104603477	JONNATHAN GERARDO	PIÑOS MOREIRA	12/04/2013	30	4	21	51	990,00	99%	51.240,00	50.727,60	2.536,38	0,00	0,00	45.750,00	45.292,50	1.811,70	6.839,17	2.914,82
0103700621	WILSON LEONARDO	PIÑOS SUAREZ	22/09/2014	32	2	23	54	605,00	99%	51.240,00	50.727,60	2.536,38	0,00	0,00	45.750,00	45.292,50	1.811,70	4.182,01	1.680,35
0104512462	VICTOR ALEJANDRO	PLACENCIO GARCIA	12/04/2013	28	4	21	49	990,00	99%	51.240,00	50.727,60	2.536,38	0,00	0,00	45.750,00	45.292,50	1.811,70	6.839,17	2.914,82
0105688709	JONNATHAN RENE	PLAZA SOLIS	01/04/2015	25	2	23	48	990,00	99%	51.240,00	50.727,60	2.536,38	0,00	0,00	45.750,00	45.292,50	1.811,70	3.220,80	1.266,83
0104393798	ELVIS PAUL	POLO MOSQUERA	01/04/2015	31	2	23	54	990,00	99%	51.240,00	50.727,60	2.536,38	0,00	0,00	45.750,00	45.292,50	1.811,70	3.220,80	1.266,83
0104854153	MARIA VERONICA	POMA QUITO	01/04/2010	32	7	18	50	1215,50	99%	51.240,00	50.727,60	2.536,38	7.228,68	3.628,93	45.750,00	45.292,50	1.811,70	12.410,15	5.984,75
0104563515	BRYAN DAMIAN	PONCE ÑIGUEZ	05/04/2013	30	4	21	51	990,00	99%	51.240,00	50.727,60	2.536,38	0,00	0,00	45.750,00	45.292,50	1.811,70	6.874,40	2.932,12
1724519812	KLEBER ALBERTO	PULLA ANDRADE	01/04/2015	27	2	23	50	990,00	99%	51.240,00	50.727,60	2.536,38	0,00	0,00	45.750,00	45.292,50	1.811,70	3.220,80	1.266,83
0923488662	CARMEN ISABEL	PUNIN BARRERA	12/04/2013	32	4	21	53	990,00	99%	51.240,00	50.727,60	2.536,38	0,00	0,00	45.750,00	45.292,50	1.811,70	6.839,17	2.914,82
0105396840	DAVID LUIS	QUEZADA AREVALO	12/04/2013	26	4	21	48	990,00	99%	51.240,00	50.727,60	2.536,38	0,00	0,00	45.750,00	45.292,50	1.811,70	6.839,17	2.914,82
0102492766	JENNY CATALINA	QUEZADA ESPINOZA	12/04/2013	38	4	21	59	990,00	99%	51.240,00	50.727,60	2.536,38	0,00	0,00	45.750,00	45.292,50	1.811,70	6.839,17	2.914,82
0102479367	WILLIAN MAURICIO	QUEZADA JARA	01/04/2013	50	4	21	71	1389,30	99%	51.240,00	50.727,60	2.536,38	0,00	0,00	45.750,00	45.292,50	1.811,70	6.894,53	2.942,02
0105018444	CARMEN PATRICIA	QUEZADA PATIÑO	12/04/2013	30	4	21	51	990,00	99%	51.240,00	50.727,60	2.536,38	0,00	0,00	45.750,00	45.292,50	1.811,70	6.839,17	2.914,82
0104861992	JOSE ANDRES	QUICHIMBO GARCÉS	12/04/2013	32	4	21	54	990,00	99%	51.240,00	50.727,60	2.536,38	0,00	0,00	45.750,00	45.292,50	1.811,70	6.839,17	2.914,82
0103885653	MARIA ISABEL	QUILAMBAQUI LITUMA	12/04/2013	33	4	21	54	990,00	99%	51.240,00	50.727,60	2.536,38	0,00	0,00	45.750,00	45.292,50	1.811,70	6.839,17	2.914,82
0105514673	OSWALDO MAURICIO	QUINDE GUAMAN	01/04/2015	29	2	23	52	990,00	99%	51.240,00	50.727,60	2.536,38	0,00	0,00	45.750,00	45.292,50	1.811,70	3.220,80	1.266,83
0105835540	JUAN PABLO	QUINDE NARVAEZ	01/04/2015	27	2	23	51	990,00	99%	51.240,00	50.727,60	2.536,38	0,00	0,00	45.750,00	45.292,50	1.811,70	3.220,80	1.266,83
1720936481	CHRISTIAN JONNATHAN	QUINGA JACOME	01/01/2016	27	1	24	51	990,00	99%	51.240,00	50.727,60	2.536,38	0,00	0,00	45.750,00	45.292,50	1.811,70	1.836,86	700,65
0104640024	BORIS ANDRES	QUINTANILLA LEON	01/04/2010	29	7	18	47	605,00	99%	51.240,00	50.727,60	2.536,38	7.228,68	3.628,93	45.750,00	45.292,50	1.811,70	12.410,15	5.984,75
0801100025	JOFFRE ORLEY	QUIROZ BARREIRO	12/08/2008	51	9	16	68	605,00	99%	51.240,00	50.727,60	2.536,38	11.434,85	6.136,06	45.750,00	45.292,50	1.811,70	15.414,55	7.945,83
0106384985	MARCO XAVIER	QUITO MINGA	01/01/2016	22	1	24	46	990,00	99%	51.240,00	50.727,60	2.536,38	0,00	0,00	45.750,00	45.292,50	1.811,70	1.836,86	700,65
0102126372	GLADYS VANESA	QUITO MOSCOSO	01/12/2010	41	6	19	60	1215,50	99%	51.240,00	50.727,60	2.536,38	5.509,58	2.691,60	45.750,00	45.292,50	1.811,70	11.182,22	5.247,70
0105101943	JHONNATHAN PAUL	QUITO ORELLANA	12/04/2013	24	4	21	45	990,00	99%	51.240,00	50.727,60	2.536,38	0,00	0,00	45.750,00	45.292,50	1.811,70	6.839,17	2.914,82



CEDULA	NOMBRES	APELLIDOS	FECHA DE INGRESO	EDAD ACTUAL	NO. AÑOS LAB.	NO. AÑOS POR LABORAR	EDAD DE JUBILACIÓN	RMU	% DE PERM.	VALOR JUBILACIÓN DESPUÉS DE 25 AÑOS DE SERVICIO	VALOR JUBILACIÓN * % DE PERMANENCIA	VALOR ANUAL PROVISIÓN A PARTIR DEL 5 AÑO DE SERVICIO	VALOR DE JUBILACIÓN A LA FECHA	CÁLCULO DE PROVISIÓN A VALOR ACTUAL	VALOR RETIRO VOLUNTARIO DESPUÉS DE 25 AÑOS DE SERVICIO	VALOR RETIRO VOLUNTARIO * % DE PERMANENCIA	VALOR ANUAL A POR CADA AÑO DE SERVICIO	RETIRO VOLUNTARIO A LA FECHA	CÁLCULO DE PROVISIÓN A VALOR ACTUAL
0105101935	TANIA PRISCILA	QUITO ORELLANA	01/04/2015	25	2	23	48	990,00	99%	51.240,00	50.727,60	2.536,38	0,00	0,00	45.750,00	45.292,50	1.811,70	3.220,80	1.266,83
0105108229	ROMMEL ANGELO	QUITUISACA CHILLOGALLI	01/04/2015	26	2	23	49	990,00	99%	51.240,00	50.727,60	2.536,38	0,00	0,00	45.750,00	45.292,50	1.811,70	3.220,80	1.266,83
0104278304	GEOVANA MARISABEL	QUIZHPE PATIÑO	01/05/2008	36	9	16	52	605,00	99%	51.240,00	50.727,60	2.536,38	12.160,53	6.600,92	45.750,00	45.292,50	1.811,70	15.932,90	8.307,99
0105445761	JESSICA MARIANA	QUIZHPE QUIZHPI	01/01/2016	24	1	24	48	990,00	99%	51.240,00	50.727,60	2.536,38	0,00	0,00	45.750,00	45.292,50	1.811,70	1.836,86	700,65
0103609012	JOHANNA NATALY	QUIZHPI ANDRADE	01/07/2014	32	3	22	55	2420,00	99%	51.240,00	50.727,60	2.536,38	0,00	0,00	45.750,00	45.292,50	1.811,70	4.599,71	1.865,38
0105750723	ANA BEATRIZ	QUIZHPI CHUNCHI	01/04/2015	30	2	23	53	990,00	99%	51.240,00	50.727,60	2.536,38	0,00	0,00	45.750,00	45.292,50	1.811,70	3.220,80	1.266,83
0103210605	CRISTIAN PAUL	QUIZHPI MOGROVEJO	12/04/2013	33	4	21	55	990,00	99%	51.240,00	50.727,60	2.536,38	0,00	0,00	45.750,00	45.292,50	1.811,70	6.839,17	2.914,82
0104109053	IVAN EDUARDO	QUIZHPI OCHOA	13/09/2012	31	4	21	51	749,65	99%	51.240,00	50.727,60	2.536,38	0,00	0,00	45.750,00	45.292,50	1.811,70	7.901,03	3.447,62
0704785997	DIEGO HERNAN	RAMIREZ AGUILAR	01/04/2015	31	2	23	55	990,00	99%	51.240,00	50.727,60	2.536,38	0,00	0,00	45.750,00	45.292,50	1.811,70	3.220,80	1.266,83
0703325274	JACINTO EDUARDO	RAMIREZ CHALAN	12/04/2013	41	4	21	62	990,00	99%	51.240,00	50.727,60	2.536,38	0,00	0,00	45.750,00	45.292,50	1.811,70	6.839,17	2.914,82
0103904249	PABLO FABIAN	RAMIREZ PACHECO	01/04/2015	34	2	23	58	990,00	99%	51.240,00	50.727,60	2.536,38	0,00	0,00	45.750,00	45.292,50	1.811,70	3.220,80	1.266,83
1207210715	ONICE ROMARIA	RAMIREZ SUAREZ	12/04/2013	28	4	21	49	990,00	99%	51.240,00	50.727,60	2.536,38	0,00	0,00	45.750,00	45.292,50	1.811,70	6.839,17	2.914,82
0103638334	BRAULIO ALEXANDER	RAMON AUQUILLA	01/04/2015	36	2	23	59	990,00	99%	51.240,00	50.727,60	2.536,38	0,00	0,00	45.750,00	45.292,50	1.811,70	3.220,80	1.266,83
0104787411	LORENA ISABEL	RAMON CORTE	12/04/2013	27	4	21	49	990,00	99%	51.240,00	50.727,60	2.536,38	0,00	0,00	45.750,00	45.292,50	1.811,70	6.839,17	2.914,82
0103747697	SANDRA ELIZABETH	RAMON POMA	12/04/2013	39	4	21	60	990,00	99%	51.240,00	50.727,60	2.536,38	0,00	0,00	45.750,00	45.292,50	1.811,70	6.839,17	2.914,82
0104079215	LAURA ELIZABETH	REASCOS ARIZAGA	01/09/2011	36	5	20	56	605,00	99%	51.240,00	50.727,60	2.536,38	3.579,11	1.695,84	45.750,00	45.292,50	1.811,70	9.803,31	4.462,03
0104540323	CARLOS OMAR	REINOSO MONTERO	01/04/2015	26	2	23	49	990,00	99%	51.240,00	50.727,60	2.536,38	0,00	0,00	45.750,00	45.292,50	1.811,70	3.220,80	1.266,83
0301586913	NELSON ALEJANDRO	REINOSO SOLIZ	01/10/2014	38	2	23	60	990,00	99%	51.240,00	50.727,60	2.536,38	0,00	0,00	45.750,00	45.292,50	1.811,70	4.136,72	1.660,48
0102110574	HERNAN BOLIVAR	REYES SANCHEZ	05/04/2013	49	4	21	70	605,00	99%	51.240,00	50.727,60	2.536,38	0,00	0,00	45.750,00	45.292,50	1.811,70	6.874,40	2.932,12
0104681960	RONALDO RAUL	RIERA ASTUDILLO	01/04/2015	21	2	23	44	990,00	99%	51.240,00	50.727,60	2.536,38	0,00	0,00	45.750,00	45.292,50	1.811,70	3.220,80	1.266,83
0704924075	ALEX BLADIMIR	RIOFRIO MOROCHO	01/05/2009	32	8	17	49	605,00	99%	51.240,00	50.727,60	2.536,38	9.588,93	4.997,22	45.750,00	45.292,50	1.811,70	14.096,03	7.056,75
0102544038	JUAN CARLOS	RIVAS ARRIAGA	11/07/2016	39	0	25	63	605,00	99%	51.240,00	50.727,60	2.536,38	0,00	0,00	45.750,00	45.292,50	1.811,70	870,62	325,05
0102830072	JORGE PATRICIO	RIVAS BARZALLO	12/04/2013	43	4	21	64	990,00	99%	51.240,00	50.727,60	2.536,38	0,00	0,00	45.750,00	45.292,50	1.811,70	6.839,17	2.914,82
0703851683	MANUEL JESUS	RIVAS LEMA	01/05/2008	37	9	16	53	749,65	99%	51.240,00	50.727,60	2.536,38	12.160,53	6.600,92	45.750,00	45.292,50	1.811,70	15.932,90	8.307,99
0106526239	DAVID LEONARDO	RIVAS PERALTA	12/04/2013	25	4	21	46	990,00	99%	51.240,00	50.727,60	2.536,38	0,00	0,00	45.750,00	45.292,50	1.811,70	6.839,17	2.914,82
0104366059	BOLIVAR ADRIAN	RIVERA GONZALEZ	12/04/2013	30	4	21	52	990,00	99%	51.240,00	50.727,60	2.536,38	0,00	0,00	45.750,00	45.292,50	1.811,70	6.839,17	2.914,82
0104766498	PAUL JAVIER	RIVERA GRANDA	01/04/2015	34	2	23	57	990,00	99%	51.240,00	50.727,60	2.536,38	0,00	0,00	45.750,00	45.292,50	1.811,70	3.220,80	1.266,83
0103361861	CARLOS FERNANDO	RIVERA TENEZACA	01/05/2008	43	9	16	59	852,50	99%	51.240,00	50.727,60	2.536,38	12.160,53	6.600,92	45.750,00	45.292,50	1.811,70	15.932,90	8.307,99
0102720521	CLAUDIA DEL CONSUELO	RODAS GARAY	01/03/2012	49	5	20	69	605,00	99%	51.240,00	50.727,60	2.536,38	0,00	0,00	45.750,00	45.292,50	1.811,70	8.887,40	3.963,80
0703204339	LIDIA RAQUEL	RODAS MIRANDA	01/04/2015	36	2	23	60	990,00	99%	51.240,00	50.727,60	2.536,38	0,00	0,00	45.750,00	45.292,50	1.811,70	3.220,80	1.266,83
0104263850	VICTOR MANUEL	RODRIGUEZ ARPI	01/12/2010	30	6	19	49	990,00	99%	51.240,00	50.727,60	2.536,38	5.509,58	2.691,60	45.750,00	45.292,50	1.811,70	11.182,22	5.247,70
0105712111	JOSE ESTEBAN	RODRIGUEZ CHUCHUCA	01/04/2015	23	2	23	46	990,00	99%	51.240,00	50.727,60	2.536,38	0,00	0,00	45.750,00	45.292,50	1.811,70	3.220,80	1.266,83
0106529670	JOSE LUIS	RODRIGUEZ PERALTA	23/03/2013	30	4	21	51	605,00	99%	51.240,00	50.727,60	2.536,38	0,00	0,00	45.750,00	45.292,50	1.811,70	6.939,82	2.964,32
0104238225	FREDDY SANTIAGO	ROJAS ROJAS	14/06/2012	28	5	20	49	605,00	99%	51.240,00	50.727,60	2.536,38	0,00	0,00	45.750,00	45.292,50	1.811,70	8.358,98	3.684,69
0102573995	NORMA MARLENE	ROJAS TENEMPAGUAY	12/04/2013	43	4	21	64	990,00	99%	51.240,00	50.727,60	2.536,38	0,00	0,00	45.750,00	45.292,50	1.811,70	6.839,17	2.914,82
0102735081	MANUEL JESUS	ROLDAN PLAZA	03/02/2014	52	3	22	74	605,00	99%	51.240,00	50.727,60	2.536,38	0,00	0,00	45.750,00	45.292,50	1.811,70	5.344,52	2.203,53
0103445573	MARIUXI CATHERINE	ROMAN GUERRERO	24/07/2013	42	3	22	64	990,00	99%	51.240,00	50.727,60	2.536,38	0,00	0,00	45.750,00	45.292,50	1.811,70	6.320,82	2.663,11
0104375431	MARIA NATIVIDAD	ROMERO ORDOÑEZ	12/04/2013	32	4	21	53	990,00	99%	51.240,00	50.727,60	2.536,38	0,00	0,00	45.750,00	45.292,50	1.811,70	6.839,17	2.914,82
0105953491	BEATRIZ CAROLINA	ROMERO VERDUGO	01/04/2015	26	2	23	49	990,00	99%	51.240,00	50.727,60	2.536,38	0,00	0,00	45.750,00	45.292,50	1.811,70	3.220,80	1.266,83
0105660492	MARIA FERNANDA	ROMERO VERDUGO	01/04/2015	27	2	23	50	990,00	99%	51.240,00	50.727,60	2.536,38	0,00	0,00	45.750,00	45.292,50	1.811,70	3.220,80	1.266,83
0104609060	MARLON BERNARDO	RUBIO BUESTAN	12/04/2013	28	4	21	50	990,00	99%	51.240,00	50.727,60	2.536,38	0,00	0,00	45.750,00	45.292,50	1.811,70	6.839,17	2.914,82
0102206489	TANIA LORENA	RUBIO SILVA	01/05/2008	49	9	16	65	852,50	99%	51.240,00	50.727,60	2.536,38	12.160,53	6.600,92	45.750,00	45.292,50	1.811,70	15.932,90	8.307,99



CEDULA	NOMBRES	APELLIDOS	FECHA DE INGRESO	EDAD ACTUAL	NO. AÑOS LAB.	NO. AÑOS POR LABORAR	EDAD DE JUBILACIÓN	RMU	% DE PERM.	VALOR JUBILACIÓN DESPUÉS DE 25 AÑOS DE SERVICIO	VALOR JUBILACIÓN * % DE PERMANENCIA	VALOR ANUAL PROVISIÓN A PARTIR DEL 5 AÑO DE SERVICIO	VALOR DE JUBILACIÓN A LA FECHA	CÁLCULO DE PROVISIÓN A VALOR ACTUAL	VALOR RETIRO VOLUNTARIO DESPUÉS DE 25 AÑOS DE SERVICIO	VALOR RETIRO VOLUNTARIO * % DE PERMANENCIA	VALOR ANUAL A POR CADA AÑO DE SERVICIO	RETIRO VOLUNTARIO A LA FECHA	CÁLCULO DE PROVISIÓN A VALOR ACTUAL
0102735842	FREDDY VICENTE	SACASARI AUCAPIÑA	01/07/2013	45	4	21	66	852,50	99%	51.240,00	50.727,60	2.536,38	0,00	0,00	45.750,00	45.292,50	1.811,70	6.436,57	2.718,85
0301440152	JAIRO ESTEBAN	SACOTO CORDOVA	01/05/2008	35	9	16	51	990,00	99%	51.240,00	50.727,60	2.536,38	12.160,53	6.600,92	45.750,00	45.292,50	1.811,70	15.932,90	8.307,99
0301465134	PAOLA CRISTINA	SACOTO CORDOVA	12/04/2013	33	4	21	55	990,00	99%	51.240,00	50.727,60	2.536,38	0,00	0,00	45.750,00	45.292,50	1.811,70	6.839,17	2.914,82
0103057832	JUAN ERNESTO	SAGUAY RAMIREZ	01/05/2008	47	9	16	63	605,00	99%	51.240,00	50.727,60	2.536,38	12.160,53	6.600,92	45.750,00	45.292,50	1.811,70	15.932,90	8.307,99
0102911997	RUTH CECILIA	SALDAÑA AUCAQUIZHPI	01/05/2008	34	9	16	51	605,00	99%	51.240,00	50.727,60	2.536,38	12.160,53	6.600,92	45.750,00	45.292,50	1.811,70	15.932,90	8.307,99
0104298278	JONNATHAN JOSE	SALTOS DURAN	07/04/2015	24	2	23	47	990,00	99%	51.240,00	50.727,60	2.536,38	0,00	0,00	45.750,00	45.292,50	1.811,70	3.190,61	1.254,12
0101131456	CESAR RAMIRO	SAMANIEGO AVILA	01/01/2009	61	8	17	78	852,50	99%	51.240,00	50.727,60	2.536,38	10.434,39	5.511,16	45.750,00	45.292,50	1.811,70	14.699,93	7.458,31
0104710132	NOE ALADINO	SANCHEZ ESPEJO	16/09/2013	29	3	22	51	990,00	99%	51.240,00	50.727,60	2.536,38	0,00	0,00	45.750,00	45.292,50	1.811,70	6.049,07	2.533,30
0103669115	MARIA FERNANDA	SANCHEZ FIGUEROA	01/05/2008	33	9	16	49	605,00	99%	51.240,00	50.727,60	2.536,38	12.160,53	6.600,92	45.750,00	45.292,50	1.811,70	15.932,90	8.307,99
0102451762	PAULO CESAR	SANCHEZ GARATE	01/05/2008	39	9	16	55	605,00	99%	51.240,00	50.727,60	2.536,38	12.160,53	6.600,92	45.750,00	45.292,50	1.811,70	15.932,90	8.307,99
0105536718	DIEGO SANTIAGO	SANCHEZ GUAMAN	12/04/2013	27	4	21	48	990,00	99%	51.240,00	50.727,60	2.536,38	0,00	0,00	45.750,00	45.292,50	1.811,70	6.839,17	2.914,82
0101684561	CESAR HUMBERTO	SANCHEZ JIMENEZ	01/05/2008	59	9	16	75	852,50	99%	51.240,00	50.727,60	2.536,38	12.160,53	6.600,92	45.750,00	45.292,50	1.811,70	15.932,90	8.307,99
0105108872	FRANCISCO JAVIER	SANCHEZ MENDIETA	01/10/2014	32	2	23	54	990,00	99%	51.240,00	50.727,60	2.536,38	0,00	0,00	45.750,00	45.292,50	1.811,70	4.136,72	1.660,48
0105631832	JESSICA GABRIELA	SANCHEZ RIVAS	23/06/2015	31	2	23	54	605,00	99%	51.240,00	50.727,60	2.536,38	0,00	0,00	45.750,00	45.292,50	1.811,70	2.803,10	1.092,37
0102630654	WASHINGTON BLADIMIR	SANCHEZ SANCHEZ	01/05/2008	44	9	16	60	605,00	99%	51.240,00	50.727,60	2.536,38	12.160,53	6.600,92	45.750,00	45.292,50	1.811,70	15.932,90	8.307,99
0106662380	WALTER OSWALDO	SANGURIMA BACUILIMA	01/04/2015	23	2	23	47	990,00	99%	51.240,00	50.727,60	2.536,38	0,00	0,00	45.750,00	45.292,50	1.811,70	3.220,80	1.266,83
0105854152	GALO WILFRIDO	SANMARTIN CHERREZ	01/04/2010	30	7	18	48	605,00	99%	51.240,00	50.727,60	2.536,38	7.228,68	3.628,93	45.750,00	45.292,50	1.811,70	12.410,15	5.984,75
0101038032	DIEGO FERNANDO	SANMARTIN TAMAYO	01/05/2009	64	8	17	82	1389,30	99%	51.240,00	50.727,60	2.536,38	9.588,93	4.997,22	45.750,00	45.292,50	1.811,70	14.096,03	7.056,75
0101945574	CARMEN FABIOLA	SANTACRUZ SARMIENTO	05/08/2014	53	2	23	76	605,00	99%	51.240,00	50.727,60	2.536,38	0,00	0,00	45.750,00	45.292,50	1.811,70	4.423,57	1.786,95
0301247565	FANNY MARIA	SANTANDER ZARUMA	01/12/2010	44	6	19	63	605,00	99%	51.240,00	50.727,60	2.536,38	5.509,58	2.691,60	45.750,00	45.292,50	1.811,70	11.182,22	5.247,70
0104739222	PAOLA MARIA	SANTOS MENDIETA	09/06/2008	32	9	16	48	605,00	99%	51.240,00	50.727,60	2.536,38	11.885,76	6.423,75	45.750,00	45.292,50	1.811,70	15.736,63	8.170,01
0102555554	EDGAR EUGENIO	SAQUICELA ALVARADO	12/04/2013	32	4	21	54	990,00	99%	51.240,00	50.727,60	2.536,38	0,00	0,00	45.750,00	45.292,50	1.811,70	6.839,17	2.914,82
0104306402	FREDY RICARDO	SARI UZHCA	12/04/2013	37	4	21	59	990,00	99%	51.240,00	50.727,60	2.536,38	0,00	0,00	45.750,00	45.292,50	1.811,70	6.839,17	2.914,82
0103877775	DIEGO ANDRES	SARMIENTO ANDRADE	01/12/2016	23	0	25	48	605,00	99%	51.240,00	50.727,60	2.536,38	0,00	0,00	45.750,00	45.292,50	1.811,70	150,98	55,47
0301101184	PATRICIA DEL ROCIO	SARMIENTO CRESPO	15/10/2009	48	7	18	65	605,00	99%	51.240,00	50.727,60	2.536,38	8.412,33	4.303,08	45.750,00	45.292,50	1.811,70	13.255,61	6.513,47
0104280730	DORIS DINA	SARMIENTO PISCO	01/04/2015	36	2	23	59	990,00	99%	51.240,00	50.727,60	2.536,38	0,00	0,00	45.750,00	45.292,50	1.811,70	3.220,80	1.266,83
0103842704	XIMENA MARIBEL	SARMIENTO RIVERA	10/09/2012	33	4	21	54	990,00	99%	51.240,00	50.727,60	2.536,38	0,00	0,00	45.750,00	45.292,50	1.811,70	7.916,12	3.455,37
0105253314	JUAN FERNANDO	SARMIENTO TORAL	01/04/2015	23	2	23	47	990,00	99%	51.240,00	50.727,60	2.536,38	0,00	0,00	45.750,00	45.292,50	1.811,70	3.220,80	1.266,83
1750825927	LEODAN	SAYAGO MATEO	03/02/2014	32	3	22	54	605,00	99%	51.240,00	50.727,60	2.536,38	0,00	0,00	45.750,00	45.292,50	1.811,70	5.344,52	2.203,53
0107062010	WILLIAM PATRICIO	SEGARRA BALLADARES	01/04/2015	25	2	23	48	990,00	99%	51.240,00	50.727,60	2.536,38	0,00	0,00	45.750,00	45.292,50	1.811,70	3.220,80	1.266,83
0105349419	JAVIER ESTEBAN	SEGARRA CORNEJO	01/12/2010	26	6	19	45	990,00	99%	51.240,00	50.727,60	2.536,38	5.509,58	2.691,60	45.750,00	45.292,50	1.811,70	11.182,22	5.247,70
0104924642	JAIME MAURICIO	SEGOVIA VINTIMILLA	12/04/2013	31	4	21	52	990,00	99%	51.240,00	50.727,60	2.536,38	0,00	0,00	45.750,00	45.292,50	1.811,70	6.839,17	2.914,82
0102141462	JAKELINE MARISOL	SEMINARIO CARRERA	19/09/2014	41	2	23	64	605,00	99%	51.240,00	50.727,60	2.536,38	0,00	0,00	45.750,00	45.292,50	1.811,70	4.197,11	1.686,98
0101960839	KLEVER BENJAMIN	SEMINARIO RUEDA	01/05/2009	54	8	17	71	852,50	99%	51.240,00	50.727,60	2.536,38	9.588,93	4.997,22	45.750,00	45.292,50	1.811,70	14.096,03	7.056,75
0105634042	YADIRA ALEXANDRA	SEMINARIO TENESACA	17/10/2016	31	0	25	56	605,00	99%	51.240,00	50.727,60	2.536,38	0,00	0,00	45.750,00	45.292,50	1.811,70	377,44	139,38
0301332151	ULISES JAVIER	SERRANO MENDOZA	16/07/2015	42	1	24	66	605,00	99%	51.240,00	50.727,60	2.536,38	0,00	0,00	45.750,00	45.292,50	1.811,70	2.687,36	1.044,58
0102156825	JUAN CARLOS	SIAVICHAY CASTILLO	01/01/2009	41	8	17	58	605,00	99%	51.240,00	50.727,60	2.536,38	10.434,39	5.511,16	45.750,00	45.292,50	1.811,70	14.699,93	7.458,31
0104089537	ERIKA KATHERINE	SIBRI DE LA CRUZ	12/04/2013	24	4	21	45	990,00	99%	51.240,00	50.727,60	2.536,38	0,00	0,00	45.750,00	45.292,50	1.811,70	6.839,17	2.914,82
0105608939	JUAN CARLOS	SICHIQUE AGUIRRE	12/04/2013	24	4	21	45	990,00	99%	51.240,00	50.727,60	2.536,38	0,00	0,00	45.750,00	45.292,50	1.811,70	6.839,17	2.914,82
0102849288	MILTON JOVANNY	SICHIQUE AGUIRRE	12/04/2013	34	4	21	56	990,00	99%	51.240,00	50.727,60	2.536,38	0,00	0,00	45.750,00	45.292,50	1.811,70	6.839,17	2.914,82
0102492600	CESAR FABIAN	SIGUENZA CRESPO	12/04/2013	50	4	21	71	990,00	99%	51.240,00	50.727,60	2.536,38	0,00	0,00	45.750,00	45.292,50	1.811,70	6.839,17	2.914,82
0106021389	LUIS OLMEDO	SINCHI GUIRACOCHA	12/04/2013	25	4	21	46	990,00	99%	51.240,00	50.727,60	2.536,38	0,00	0,00	45.750,00	45.292,50	1.811,70	6.839,17	2.914,82



CEDULA	NOMBRES	APELLIDOS	FECHA DE INGRESO	EDAD ACTUAL	NO. AÑOS LAB.	NO. AÑOS POR LABORAR	EDAD DE JUBILACIÓN	RMU	% DE PERM.	VALOR JUBILACIÓN DESPUÉS DE 25 AÑOS DE SERVICIO	VALOR JUBILACIÓN * % DE PERMANENCIA	VALOR ANUAL PROVISIÓN A PARTIR DEL 5 AÑO DE SERVICIO	VALOR DE JUBILACIÓN A LA FECHA	CÁLCULO DE PROVISIÓN A VALOR ACTUAL	VALOR RETIRO VOLUNTARIO DESPUÉS DE 25 AÑOS DE SERVICIO	VALOR RETIRO VOLUNTARIO * % DE PERMANENCIA	VALOR ANUAL A POR CADA AÑO DE SERVICIO	RETIRO VOLUNTARIO A LA FECHA	CÁLCULO DE PROVISIÓN A VALOR ACTUAL
0105810436	MARIA ISABEL	SINCHI GUIRACOCHA	01/04/2015	28	2	23	51	990,00	99%	51.240,00	50.727,60	2.536,38	0,00	0,00	45.750,00	45.292,50	1.811,70	3.220,80	1.266,83
0104159223	DAVID ANDRES	SOJOS VASCOINEZ	12/04/2013	28	4	21	50	990,00	99%	51.240,00	50.727,60	2.536,38	0,00	0,00	45.750,00	45.292,50	1.811,70	6.839,17	2.914,82
0103994133	CARLOS ALBERTO	SOLIS ORELLANA	02/02/2009	40	8	17	57	605,00	99%	51.240,00	50.727,60	2.536,38	10.208,93	5.372,85	45.750,00	45.292,50	1.811,70	14.538,89	7.350,30
0104268396	MILTON RUBEN	SOLIZ TACURI	01/04/2015	36	2	23	59	990,00	99%	51.240,00	50.727,60	2.536,38	0,00	0,00	45.750,00	45.292,50	1.811,70	3.220,80	1.266,83
0104577937	DAYSJ JEANETTE	SORIA ZARI	01/01/2016	33	1	24	57	605,00	99%	51.240,00	50.727,60	2.536,38	0,00	0,00	45.750,00	45.292,50	1.811,70	1.836,86	700,65
0104301262	OSWALDO PATRICIO	SOTO ALEMÁN	01/04/2015	37	2	23	60	990,00	99%	51.240,00	50.727,60	2.536,38	0,00	0,00	45.750,00	45.292,50	1.811,70	3.220,80	1.266,83
0103098505	PABLO ADRIAN	SUAREZ DIAZ	03/09/2013	35	3	22	56	605,00	99%	51.240,00	50.727,60	2.536,38	0,00	0,00	45.750,00	45.292,50	1.811,70	6.114,49	2.564,41
0105265227	MARCO VINICIO	TAPIA ZARUMA	12/04/2013	31	4	21	52	990,00	99%	51.240,00	50.727,60	2.536,38	0,00	0,00	45.750,00	45.292,50	1.811,70	6.839,17	2.914,82
0104043229	CHRISTIAN EDUARDO	TAPIA ZEAS	12/04/2013	33	4	21	54	990,00	99%	51.240,00	50.727,60	2.536,38	0,00	0,00	45.750,00	45.292,50	1.811,70	6.839,17	2.914,82
0105918403	GIOVANNI MARIA	TARAS	16/09/2015	47	1	24	70	605,00	99%	51.240,00	50.727,60	2.536,38	0,00	0,00	45.750,00	45.292,50	1.811,70	2.375,34	916,93
0105954853	JOHANNA MARIBEL	TELLO RAMON	12/04/2013	22	4	21	43	990,00	99%	51.240,00	50.727,60	2.536,38	0,00	0,00	45.750,00	45.292,50	1.811,70	6.839,17	2.914,82
0104455977	BRAULIO ROMAN	TENENPAGUAY VELECELA	20/07/2015	31	1	24	54	605,00	99%	51.240,00	50.727,60	2.536,38	0,00	0,00	45.750,00	45.292,50	1.811,70	2.667,23	1.036,29
0103530242	ANGEL LEONARDO	TENESACA VIZCAINO	01/04/2015	29	2	23	52	990,00	99%	51.240,00	50.727,60	2.536,38	0,00	0,00	45.750,00	45.292,50	1.811,70	3.220,80	1.266,83
0104854898	DAMIAN OSWALDO	TENEZACA SIGUENCIA	01/04/2015	29	2	23	52	990,00	99%	51.240,00	50.727,60	2.536,38	0,00	0,00	45.750,00	45.292,50	1.811,70	3.220,80	1.266,83
0102079084	MARIA FERNANDA FABIOLA	TENORIO ALTAMIRANO	20/01/2005	53	12	13	66	852,50	99%	51.240,00	50.727,60	2.536,38	20.594,00	12.776,63	45.750,00	45.292,50	1.811,70	21.956,80	13.085,61
0104859079	JUAN CARLOS	TENORIO DELGADO	01/05/2008	31	9	16	47	852,50	99%	51.240,00	50.727,60	2.536,38	12.160,53	6.600,92	45.750,00	45.292,50	1.811,70	15.932,90	8.307,99
0604240564	PABLO DANIEL	TIERRA HUILCA	23/06/2008	28	9	16	45	852,50	99%	51.240,00	50.727,60	2.536,38	11.787,12	6.360,49	45.750,00	45.292,50	1.811,70	15.666,17	8.120,73
0102345949	OSCAR MAURICIO	TINOCO VIVAR	01/12/2010	40	6	19	58	1650,00	99%	51.240,00	50.727,60	2.536,38	5.509,58	2.691,60	45.750,00	45.292,50	1.811,70	11.182,22	5.247,70
0103855136	CARLOS XAVIER	TINTIN SIGUENZA	12/04/2013	39	4	21	60	990,00	99%	51.240,00	50.727,60	2.536,38	0,00	0,00	45.750,00	45.292,50	1.811,70	6.839,17	2.914,82
0102597705	PABLO XAVIER	TOLEDO MORALES	28/07/2008	39	9	16	55	990,00	99%	51.240,00	50.727,60	2.536,38	11.540,53	6.203,15	45.750,00	45.292,50	1.811,70	15.490,04	7.998,12
1104364094	XAVIER ALFONSO	TOLEDO PEREZ	12/04/2013	27	4	21	48	990,00	99%	51.240,00	50.727,60	2.536,38	0,00	0,00	45.750,00	45.292,50	1.811,70	6.839,17	2.914,82
0919150458	LAURA YESENIA	TOMALA TOMALA	01/05/2009	38	8	17	56	605,00	99%	51.240,00	50.727,60	2.536,38	9.588,93	4.997,22	45.750,00	45.292,50	1.811,70	14.096,03	7.056,75
1802998789	JONNATHAN GERARDO	TORRES ARIZAGA	01/04/2015	27	2	23	50	990,00	99%	51.240,00	50.727,60	2.536,38	0,00	0,00	45.750,00	45.292,50	1.811,70	3.220,80	1.266,83
0106785124	SEBASTIAN ANDRES	TORRES FAJARDO	12/04/2013	24	4	21	45	990,00	99%	51.240,00	50.727,60	2.536,38	0,00	0,00	45.750,00	45.292,50	1.811,70	6.839,17	2.914,82
1002341178	HUMBERTO ISRAEL	TORRES ROMO	01/10/2014	28	2	23	51	990,00	99%	51.240,00	50.727,60	2.536,38	0,00	0,00	45.750,00	45.292,50	1.811,70	4.136,72	1.660,48
0102862968	MARCO AUGUSTO	TRUJILLO LANDY	20/02/2009	44	8	17	61	852,50	99%	51.240,00	50.727,60	2.536,38	10.082,11	5.295,46	45.750,00	45.292,50	1.811,70	14.448,31	7.289,85
0104861950	MIRYAN DOLORES	UCHUARI GUAMAN	01/04/2015	33	2	23	57	990,00	99%	51.240,00	50.727,60	2.536,38	0,00	0,00	45.750,00	45.292,50	1.811,70	3.220,80	1.266,83
0104158050	JOSE ARMANDO	ULLAGUARI SALDANA	16/09/2013	31	3	22	52	990,00	99%	51.240,00	50.727,60	2.536,38	0,00	0,00	45.750,00	45.292,50	1.811,70	6.049,07	2.533,30
0104092515	MARIO GERMAN	ULLOA DURAN	01/04/2015	37	2	23	61	990,00	99%	51.240,00	50.727,60	2.536,38	0,00	0,00	45.750,00	45.292,50	1.811,70	3.220,80	1.266,83
0103417911	JUAN PABLO	ULLOA MOLINA	05/09/2012	37	4	21	57	990,00	99%	51.240,00	50.727,60	2.536,38	0,00	0,00	45.750,00	45.292,50	1.811,70	7.941,29	3.468,29
0105627111	JUAN SEBASTIAN	URGILES CLAVIJO	12/04/2013	28	4	21	50	990,00	99%	51.240,00	50.727,60	2.536,38	0,00	0,00	45.750,00	45.292,50	1.811,70	6.839,17	2.914,82
0104633243	JOHNY FERNANDO	UYAGUARI ZHAGUI	01/04/2015	28	2	23	51	990,00	99%	51.240,00	50.727,60	2.536,38	0,00	0,00	45.750,00	45.292,50	1.811,70	3.220,80	1.266,83
0104585294	SONIA LORENA	UZHCA NAVARRO	01/04/2015	24	2	23	47	990,00	99%	51.240,00	50.727,60	2.536,38	0,00	0,00	45.750,00	45.292,50	1.811,70	3.220,80	1.266,83
0302039011	FRANKLIN EFREN	VALDEZ PADILLA	01/09/2013	31	3	22	53	852,50	99%	51.240,00	50.727,60	2.536,38	0,00	0,00	45.750,00	45.292,50	1.811,70	6.124,55	2.569,21
0703704791	EDUARDO JAVIER	VALLADOLID CARRILLO	01/05/2009	39	8	17	57	605,00	99%	51.240,00	50.727,60	2.536,38	9.588,93	4.997,22	45.750,00	45.292,50	1.811,70	14.096,03	7.056,75
0104200670	CESAR ANDRES	VALLEJO TAPIA	12/04/2013	33	4	21	55	990,00	99%	51.240,00	50.727,60	2.536,38	0,00	0,00	45.750,00	45.292,50	1.811,70	6.839,17	2.914,82
0104924196	CHRISTIAN FERNANDO	VANEGAS AGUILAR	12/04/2013	33	4	21	54	990,00	99%	51.240,00	50.727,60	2.536,38	0,00	0,00	45.750,00	45.292,50	1.811,70	6.839,17	2.914,82
0103363560	REINA DE LA NUBE	VANEGAS RIERA	12/04/2013	39	4	21	60	990,00	99%	51.240,00	50.727,60	2.536,38	0,00	0,00	45.750,00	45.292,50	1.811,70	6.839,17	2.914,82
0104926761	LOURDES ANDREA	VANEGAS SOLANO	12/04/2013	27	4	21	48	990,00	99%	51.240,00	50.727,60	2.536,38	0,00	0,00	45.750,00	45.292,50	1.811,70	6.839,17	2.914,82
0106541006	RENE MAURICIO	VARGAS PLAZA	12/04/2013	25	4	21	46	990,00	99%	51.240,00	50.727,60	2.536,38	0,00	0,00	45.750,00	45.292,50	1.811,70	6.839,17	2.914,82
0301254660	RINY REBECA	VASCOINEZ SALINAS	01/12/2010	36	6	19	54	1215,50	99%	51.240,00	50.727,60	2.536,38	5.509,58	2.691,60	45.750,00	45.292,50	1.811,70	11.182,22	5.247,70
0105711980	WILLIAM HERNAN	VASQUEZ ALVAREZ	01/01/2016	24	1	24	48	990,00	99%	51.240,00	50.727,60	2.536,38	0,00	0,00	45.750,00	45.292,50	1.811,70	1.836,86	700,65



CEDULA	NOMBRES	APELLIDOS	FECHA DE INGRESO	EDAD ACTUAL	NO. AÑOS LAB.	NO. AÑOS POR LABORAR	EDAD DE JUBILACIÓN	RMU	% DE PERM.	VALOR JUBILACIÓN DESPUÉS DE 25 AÑOS DE SERVICIO	VALOR JUBILACIÓN * % DE PERMANENCIA	VALOR ANUAL PROVISIÓN A PARTIR DEL 5 AÑO DE SERVICIO	VALOR DE JUBILACIÓN A LA FECHA	CÁLCULO DE PROVISIÓN A VALOR ACTUAL	VALOR RETIRO VOLUNTARIO DESPUÉS DE 25 AÑOS DE SERVICIO	VALOR RETIRO VOLUNTARIO * % DE PERMANENCIA	VALOR ANUAL A POR CADA AÑO DE SERVICIO	RETIRO VOLUNTARIO A LA FECHA	CÁLCULO DE PROVISIÓN A VALOR ACTUAL
0104933122	LAURA DANIELA	VASQUEZ DURAN	01/07/2012	30	5	20	50	1650,00	99%	51.240,00	50.727,60	2.536,38	0,00	0,00	45.750,00	45.292,50	1.811,70	8.273,43	3.640,06
0104617246	WILLIAM PAUL	VASQUEZ MALDONADO	01/04/2015	35	2	23	58	990,00	99%	51.240,00	50.727,60	2.536,38	0,00	0,00	45.750,00	45.292,50	1.811,70	3.220,80	1.266,83
0105745699	FELIPE EUGENIO	VASQUEZ PUMA	03/02/2014	29	3	22	51	852,50	99%	51.240,00	50.727,60	2.536,38	0,00	0,00	45.750,00	45.292,50	1.811,70	5.344,52	2.203,53
0103820965	MAYRA HERLINDA	VAZQUEZ PATIÑO	01/04/2015	26	2	23	49	990,00	99%	51.240,00	50.727,60	2.536,38	0,00	0,00	45.750,00	45.292,50	1.811,70	3.220,80	1.266,83
0105514152	ANDRES FERNANDO	VEGA MATUTE	24/09/2008	27	8	17	43	990,00	99%	51.240,00	50.727,60	2.536,38	11.131,89	5.944,89	45.750,00	45.292,50	1.811,70	15.198,15	7.796,77
0104483714	IVAN JAVIER	VEGA NOVILLO	01/07/2009	36	8	17	53	852,50	99%	51.240,00	50.727,60	2.536,38	9.159,15	4.740,86	45.750,00	45.292,50	1.811,70	13.789,05	6.856,23
0106850001	JANETH FERNANDA	VELECELA AGUILAR	07/08/2015	25	1	24	49	605,00	99%	51.240,00	50.727,60	2.536,38	0,00	0,00	45.750,00	45.292,50	1.811,70	2.576,64	999,09
0104132881	FRANCISCO OSWALDO	VELEZ BERREZUETA	17/06/2015	30	2	23	54	990,00	99%	51.240,00	50.727,60	2.536,38	0,00	0,00	45.750,00	45.292,50	1.811,70	2.833,30	1.104,88
0104250469	HENRY LEONARDO	VELEZ GUAMAN	23/11/2013	36	3	22	57	605,00	99%	51.240,00	50.727,60	2.536,38	0,00	0,00	45.750,00	45.292,50	1.811,70	5.706,86	2.371,91
0103783270	PABLO ESTEBAN	VELEZ MORA	01/08/2012	34	4	21	55	990,00	99%	51.240,00	50.727,60	2.536,38	0,00	0,00	45.750,00	45.292,50	1.811,70	8.117,42	3.559,09
0102489200	FREDDY ROLANDO	VERA GUTIERREZ	02/04/2012	39	5	20	59	1215,50	99%	51.240,00	50.727,60	2.536,38	0,00	0,00	45.750,00	45.292,50	1.811,70	8.726,36	3.878,10
0104775374	JUAN ANDRES	VERA PEÑAFIEL	01/04/2015	27	2	23	51	990,00	99%	51.240,00	50.727,60	2.536,38	0,00	0,00	45.750,00	45.292,50	1.811,70	3.220,80	1.266,83
0105075964	CARLOS BENITO	VERDESOTO MINCHALA	01/04/2015	33	2	23	56	990,00	99%	51.240,00	50.727,60	2.536,38	0,00	0,00	45.750,00	45.292,50	1.811,70	3.220,80	1.266,83
0103388898	MANUEL PATRICIO	VILLA GUAMAN	01/05/2008	43	9	16	59	605,00	99%	51.240,00	50.727,60	2.536,38	12.160,53	6.600,92	45.750,00	45.292,50	1.811,70	15.932,90	8.307,99
0104493762	CLAUDIA ELIZABETH	VILLA YUNGA	01/05/2008	34	9	16	50	605,00	99%	51.240,00	50.727,60	2.536,38	12.160,53	6.600,92	45.750,00	45.292,50	1.811,70	15.932,90	8.307,99
0103998217	ANDREA DOLORES	VILLACIS CARCHI	01/05/2008	34	9	16	50	852,50	99%	51.240,00	50.727,60	2.536,38	12.160,53	6.600,92	45.750,00	45.292,50	1.811,70	15.932,90	8.307,99
0104706700	JAVIER ESTEVENS	VILLACIS GUERRERO	01/05/2009	33	8	17	51	605,00	99%	51.240,00	50.727,60	2.536,38	9.588,93	4.997,22	45.750,00	45.292,50	1.811,70	14.096,03	7.056,75
0103814588	DEYSI MAGDALENA	VILLEGAS BARBA	17/04/2013	35	4	21	56	605,00	99%	51.240,00	50.727,60	2.536,38	0,00	0,00	45.750,00	45.292,50	1.811,70	6.814,01	2.902,47
0103311411	FRANCISCO GENARO	VINTIMILLA PAREDES	01/09/2011	39	5	20	59	990,00	99%	51.240,00	50.727,60	2.536,38	3.579,11	1.695,84	45.750,00	45.292,50	1.811,70	9.803,31	4.462,03
0103805347	DIANA ELIZABETH	VINTIMILLA SARMIENTO	01/05/2008	34	9	16	50	990,00	99%	51.240,00	50.727,60	2.536,38	12.160,53	6.600,92	45.750,00	45.292,50	1.811,70	15.932,90	8.307,99
0704477850	MARCELO ANDRES	VIVAR MOYA	01/04/2015	21	2	23	44	990,00	99%	51.240,00	50.727,60	2.536,38	0,00	0,00	45.750,00	45.292,50	1.811,70	3.220,80	1.266,83
0104742556	MANUEL OCTAVIO	YAGUANA CAMPOVERDE	01/04/2015	31	2	23	54	990,00	99%	51.240,00	50.727,60	2.536,38	0,00	0,00	45.750,00	45.292,50	1.811,70	3.220,80	1.266,83
0105392831	CARLOS FERNANDO	YEPEZ PRADO	12/04/2013	30	4	21	51	990,00	99%	51.240,00	50.727,60	2.536,38	0,00	0,00	45.750,00	45.292,50	1.811,70	6.839,17	2.914,82
0103830691	CHRISTIAN SANTIAGO	YUNGA JADAN	01/04/2015	26	2	23	49	990,00	99%	51.240,00	50.727,60	2.536,38	0,00	0,00	45.750,00	45.292,50	1.811,70	3.220,80	1.266,83
0104390984	DIEGO XAVIER	ZAMBRANO MOSQUERA	01/04/2015	33	2	23	56	990,00	99%	51.240,00	50.727,60	2.536,38	0,00	0,00	45.750,00	45.292,50	1.811,70	3.220,80	1.266,83
0104091830	IRENE ELIZABETH	ZAMBRANO MOSQUERA	28/01/2010	39	7	18	57	1650,00	99%	51.240,00	50.727,60	2.536,38	7.672,55	3.878,94	45.750,00	45.292,50	1.811,70	12.727,19	6.180,96
0106693203	MIGUEL FERNANDO	ZARI BUENO	01/04/2015	27	2	23	50	990,00	99%	51.240,00	50.727,60	2.536,38	0,00	0,00	45.750,00	45.292,50	1.811,70	3.220,80	1.266,83
0105361364	CHRISTIAN FERNANDO	ZHIÑIN TORRES	17/06/2013	26	4	21	47	605,00	99%	51.240,00	50.727,60	2.536,38	0,00	0,00	45.750,00	45.292,50	1.811,70	6.507,02	2.752,91
0102916590	CARLOS ENRIQUE	ZHICAY BORJA	01/05/2008	36	9	16	52	852,50	99%	51.240,00	50.727,60	2.536,38	12.160,53	6.600,92	45.750,00	45.292,50	1.811,70	15.932,90	8.307,99
0105451777	JORGE SANTIAGO	ZHICAY TAPIA	01/04/2010	31	7	18	49	990,00	99%	51.240,00	50.727,60	2.536,38	7.228,68	3.628,93	45.750,00	45.292,50	1.811,70	12.410,15	5.984,75
0102457942	PEDRO GERMAN	ZUÑIGA LOPEZ	12/04/2013	45	4	21	66	990,00	99%	51.240,00	50.727,60	2.536,38	0,00	0,00	45.750,00	45.292,50	1.811,70	6.839,17	2.914,82
TOTALES:														1.029.081,53					2.326.941,76

Fuente: De propia autoría.



Tabla 3.F: Variables para Cálculo de Provisión y Retiro Voluntario 2017

2017	
TASA DE CONMUTACIÓN ACTUARIAL	4,20%*
SUELDO BÁSICO	\$ 375,00
JUBILACIÓN	7 SALARIOS BÁSICOS POR AÑO, A PARTIR DE 5 AÑOS
RETIRO VOLUNTARIO	5 SALARIOS BÁSICOS POR AÑO, A PARTIR DE 1 AÑO

* Tasa Calculada con base a la Tasa de Incremento Salarial (Inflación) (3,97%) y la Tasa de Descuento Promedio (8,34%) de la Tasa de Interés de los Bonos Corporativos de Alta Calidad.

Fuente: Logaritmo Cía. Ltda. Servicios Actuariales Independientes

Elaborado por: De propia autoría.

CÁLCULO DE JUBILACIÓN PATRONAL Y RETIRO VOLUNTARIO - EMOV EP FECHA DE CÁLCULO 31 DE DICIEMBRE DE 2017

Tabla 4.F: Cálculo de Jubilación Patronal y Retiro Voluntario – EMOV EP – 2017

CEDULA	NOMBRES	APELLIDOS	FECHA DE INGRESO	EDAD ACTUAL	NO. AÑOS LAB.	NO. AÑOS POR LABORAR	EDAD DE JUBILACIÓN	RMU	% DE PERM.	VALOR JUBILACIÓN DESPUÉS DE 25 AÑOS DE SERVICIO	VALOR JUBILACIÓN * % DE PERMANENCIA	VALOR ANUAL PROVISIÓN A PARTIR DEL 5 AÑO DE SERVICIO	VALOR DE JUBILACIÓN A LA FECHA	CÁLCULO DE PROVISIÓN A VALOR ACTUAL	VALOR RETIRO VOLUNTARIO DESPUÉS DE 25 AÑOS DE SERVICIO	VALOR RETIRO VOLUNTARIO * % DE PERMANENCIA	VALOR ANUAL A POR CADA AÑO DE SERVICIO	RETIRO VOLUNTARIO A LA FECHA	CÁLCULO DE PROVISIÓN A VALOR ACTUAL
0104670864	JESSICA ALICIA	ABAD CALLE	01/01/2016	34	2	23	57	990,00	99%	52.500,00	51.975,00	2.598,75	0,00	0,00	46.875,00	46.406,25	1.856,25	3.764,06	1.462,84
0104728837	LUIS XAVIER	ABAD CHACA	12/04/2013	35	5	20	55	990,00	99%	52.500,00	51.975,00	2.598,75	0,00	0,00	46.875,00	46.406,25	1.856,25	8.889,38	3.870,30
0104554985	ANGEL ANDRES	ABAD VILLAVICENCIO	03/07/2017	31	1	24	56	605,00	99%	52.500,00	51.975,00	2.598,75	0,00	0,00	46.875,00	46.406,25	1.856,25	933,28	340,65
0104555016	BYRON FABIAN	ABAD VILLAVICENCIO	01/05/2008	29	10	15	45	852,50	99%	52.500,00	51.975,00	2.598,75	15.094,41	9.924,63	46.875,00	46.406,25	1.856,25	18.206,72	9.745,21
0104555008	DANIEL VICENTE	ABAD VILLAVICENCIO	16/09/2013	25	4	21	45	605,00	99%	52.500,00	51.975,00	2.598,75	0,00	0,00	46.875,00	46.406,25	1.856,25	8.079,84	3.455,29
0103811238	ROSA ANGELICA	ABRIL MERCHAN	01/05/2008	43	10	15	58	605,00	99%	52.500,00	51.975,00	2.598,75	15.094,41	9.924,63	46.875,00	46.406,25	1.856,25	18.206,72	9.745,21
1803913530	LUIS ENRIQUE	ABRIL VILLACIS	01/04/2015	34	3	22	56	990,00	99%	52.500,00	51.975,00	2.598,75	0,00	0,00	46.875,00	46.406,25	1.856,25	5.182,03	2.078,20
0102355708	CARLOS MARCELO	AGUILAR ESPINOZA	12/04/2013	47	5	20	67	990,00	99%	52.500,00	51.975,00	2.598,75	0,00	0,00	46.875,00	46.406,25	1.856,25	8.889,38	3.870,30
0106974611	ANDRES ALBERTO	AGUILAR LOJA	01/04/2015	24	3	22	46	990,00	99%	52.500,00	51.975,00	2.598,75	0,00	0,00	46.875,00	46.406,25	1.856,25	5.182,03	2.078,20
0103643698	RUTH MARIA	AGUILAR TAPIA	01/05/2008	43	10	15	58	605,00	99%	52.500,00	51.975,00	2.598,75	15.094,41	9.924,63	46.875,00	46.406,25	1.856,25	18.206,72	9.745,21
0102711926	JUAN DIEGO	AGUILERA LOPEZ	04/06/2008	48	10	15	64	1215,50	99%	52.500,00	51.975,00	2.598,75	14.848,97	9.725,39	46.875,00	46.406,25	1.856,25	18.031,41	9.613,95
1718115353	DIEGO ARMANDO	AGUIRRE CELI	01/04/2015	32	3	22	54	990,00	99%	52.500,00	51.975,00	2.598,75	0,00	0,00	46.875,00	46.406,25	1.856,25	5.182,03	2.078,20
0105210025	ROGELIO TIMOTEO	AGUIRRE RAMON	23/03/2013	32	5	20	53	605,00	99%	52.500,00	51.975,00	2.598,75	0,00	0,00	46.875,00	46.406,25	1.856,25	8.992,50	3.924,16
0105083521	JONNATHAN DARIO	ALARCON CALLE	01/07/2013	27	5	20	47	605,00	99%	52.500,00	51.975,00	2.598,75	0,00	0,00	46.875,00	46.406,25	1.856,25	8.476,88	3.657,12
0104264163	RUBEN LEANDRO	ALARCON CALLE	01/05/2008	31	10	15	46	990,00	99%	52.500,00	51.975,00	2.598,75	15.094,41	9.924,63	46.875,00	46.406,25	1.856,25	18.206,72	9.745,21
0104820782	HUGO MARCELO	ALARCON CARACUNDO	01/04/2015	29	3	22	52	990,00	99%	52.500,00	51.975,00	2.598,75	0,00	0,00	46.875,00	46.406,25	1.856,25	5.182,03	2.078,20
0104626643	SEGUNDO JUAN	ALARCON CARACUNDO	12/04/2013	32	5	20	52	990,00	99%	52.500,00	51.975,00	2.598,75	0,00	0,00	46.875,00	46.406,25	1.856,25	8.889,38	3.870,30



CEDULA	NOMBRES	APELLIDOS	FECHA DE INGRESO	EDAD ACTUAL	NO. AÑOS LAB.	NO. AÑOS POR LABORAR	EDAD DE JUBILACIÓN	RMU	% DE PERM.	VALOR JUBILACIÓN DESPUÉS DE 25 AÑOS DE SERVICIO	VALOR JUBILACIÓN * % DE PERMANENCIA	VALOR ANUAL PROVISIÓN A PARTIR DEL 5 AÑO DE SERVICIO	VALOR DE JUBILACIÓN A LA FECHA	CÁLCULO DE PROVISIÓN A VALOR ACTUAL	VALOR RETIRO VOLUNTARIO DESPUÉS DE 25 AÑOS DE SERVICIO	VALOR RETIRO VOLUNTARIO * % DE PERMANENCIA	VALOR ANUAL A POR CADA AÑO DE SERVICIO	RETIRO VOLUNTARIO A LA FECHA	CÁLCULO DE PROVISIÓN A VALOR ACTUAL
0105078158	MAURICIO DAVID	ALARCON OCHOA	01/04/2015	25	3	22	47	990,00	99%	52.500,00	51.975,00	2.598,75	0,00	0,00	46.875,00	46.406,25	1.856,25	5.182,03	2.078,20
0105309496	DARWIN XAVIER	ALBARRACIN BERMEJO	14/06/2012	28	6	19	48	605,00	99%	52.500,00	51.975,00	2.598,75	4.230,19	2.341,86	46.875,00	46.406,25	1.856,25	10.446,56	4.707,99
0105111371	SANDRA CATALINA	ALBARRACIN PUGO	01/05/2008	31	10	15	46	605,00	99%	52.500,00	51.975,00	2.598,75	15.094,41	9.924,63	46.875,00	46.406,25	1.856,25	18.206,72	9.745,21
0103601753	ANGEL IVAN	ALBARRACIN TENESACA	01/12/2010	45	7	18	63	605,00	99%	52.500,00	51.975,00	2.598,75	8.279,91	4.887,32	46.875,00	46.406,25	1.856,25	13.339,22	6.409,69
0102588662	CARLOS PATRICIO	ALVARADO GUERRERO	13/09/2012	49	5	20	68	990,00	99%	52.500,00	51.975,00	2.598,75	3.573,28	1.957,73	46.875,00	46.406,25	1.856,25	9.977,34	4.450,01
0103879185	FANNY MARGARITA	ALVARADO MALDONADO	17/01/2014	30	4	21	51	990,00	99%	52.500,00	51.975,00	2.598,75	0,00	0,00	46.875,00	46.406,25	1.856,25	7.445,63	3.139,62
0105606693	EDISON MAURICIO	ALVAREZ ALVAREZ	12/04/2013	26	5	20	46	990,00	99%	52.500,00	51.975,00	2.598,75	0,00	0,00	46.875,00	46.406,25	1.856,25	8.889,38	3.870,30
0105505036	DANIEL PATRICIO	ALVAREZ CAMPOS	01/07/2016	25	2	23	49	605,00	99%	52.500,00	51.975,00	2.598,75	0,00	0,00	46.875,00	46.406,25	1.856,25	2.825,63	1.075,52
0941393787	CARLOS MARCELO	ALVAREZ FAJARDO	01/10/2014	25	3	22	46	990,00	99%	52.500,00	51.975,00	2.598,75	0,00	0,00	46.875,00	46.406,25	1.856,25	6.120,47	2.506,14
0104189840	GLADIS PIEDAD	ALVAREZ FARFAN	01/05/2008	37	10	15	52	852,50	99%	52.500,00	51.975,00	2.598,75	15.094,41	9.924,63	46.875,00	46.406,25	1.856,25	18.206,72	9.745,21
0102222874	DIANA EULALIA	ALVAREZ GUAMAN	01/05/2008	37	10	15	53	605,00	99%	52.500,00	51.975,00	2.598,75	15.094,41	9.924,63	46.875,00	46.406,25	1.856,25	18.206,72	9.745,21
0104607726	CRISTIAN RAFAEL	ALVAREZ LOZANO	01/05/2008	36	10	15	51	990,00	99%	52.500,00	51.975,00	2.598,75	15.094,41	9.924,63	46.875,00	46.406,25	1.856,25	18.206,72	9.745,21
0104099221	ADRIAN HOMERO	ALVAREZ MARQUEZ	12/04/2013	30	5	20	50	990,00	99%	52.500,00	51.975,00	2.598,75	0,00	0,00	46.875,00	46.406,25	1.856,25	8.889,38	3.870,30
0940709777	JHON ROLANDO	ALVAREZ MENDOZA	14/07/2016	25	1	24	48	605,00	99%	52.500,00	51.975,00	2.598,75	0,00	0,00	46.875,00	46.406,25	1.856,25	2.758,59	1.048,45
0703897157	GALO EDUARDO	ALVAREZ ORDOÑEZ	23/03/2013	39	5	20	59	605,00	99%	52.500,00	51.975,00	2.598,75	0,00	0,00	46.875,00	46.406,25	1.856,25	8.992,50	3.924,16
0104818042	ADRIAN DANILO	ALVAREZ REVILLA	01/03/2009	33	9	16	49	605,00	99%	52.500,00	51.975,00	2.598,75	12.899,91	8.192,12	46.875,00	46.406,25	1.856,25	16.639,22	8.602,09
0104710322	JESSICA IVETH	AMAYA ANDRADE	01/05/2008	34	10	15	50	852,50	99%	52.500,00	51.975,00	2.598,75	15.094,41	9.924,63	46.875,00	46.406,25	1.856,25	18.206,72	9.745,21
0103664645	JIMMY GUSTAVO	AMAYA ANDRADE	01/04/2015	37	3	22	59	990,00	99%	52.500,00	51.975,00	2.598,75	0,00	0,00	46.875,00	46.406,25	1.856,25	5.182,03	2.078,20
0104146840	JUAN JOSE	AMOROSO SUAREZ	05/04/2013	33	5	20	53	852,50	99%	52.500,00	51.975,00	2.598,75	0,00	0,00	46.875,00	46.406,25	1.856,25	8.925,47	3.889,13
0103602728	JAIRO ONASIS	ANDRADE ANDRADE	01/05/2008	44	10	15	59	990,00	99%	52.500,00	51.975,00	2.598,75	15.094,41	9.924,63	46.875,00	46.406,25	1.856,25	18.206,72	9.745,21
0106858012	OSCAR ENRIQUE	ANDRADE ARIAS	12/01/2015	27	3	22	49	605,00	99%	52.500,00	51.975,00	2.598,75	0,00	0,00	46.875,00	46.406,25	1.856,25	5.589,38	2.261,89
0801952599	MARIA JOSE	ANDRADE BRACERO	10/06/2013	35	5	20	55	852,50	99%	52.500,00	51.975,00	2.598,75	0,00	0,00	46.875,00	46.406,25	1.856,25	8.585,16	3.712,73
0105013031	MARCO ALEJANDRO	ANDRADE CARRERA	01/05/2008	29	10	15	44	605,00	99%	52.500,00	51.975,00	2.598,75	15.094,41	9.924,63	46.875,00	46.406,25	1.856,25	18.206,72	9.745,21
0102803889	CHRISTIAN CLAUDINO	ANDRADE DURAN	12/04/2013	39	5	20	59	2015,00	99%	52.500,00	51.975,00	2.598,75	0,00	0,00	46.875,00	46.406,25	1.856,25	8.889,38	3.870,30
0105609788	DIEGO FERNANDO	ANDRADE GARCIA	12/04/2013	28	5	20	48	990,00	99%	52.500,00	51.975,00	2.598,75	0,00	0,00	46.875,00	46.406,25	1.856,25	8.889,38	3.870,30
0104861133	JUAN PABLO	ANDRADE GARCIA	01/05/2008	33	10	15	48	990,00	99%	52.500,00	51.975,00	2.598,75	15.094,41	9.924,63	46.875,00	46.406,25	1.856,25	18.206,72	9.745,21
0102538774	MIRIAN SOLEDAD	ANDRADE PALACIOS	23/08/2010	45	7	18	62	852,50	99%	52.500,00	51.975,00	2.598,75	9.001,78	5.374,48	46.875,00	46.406,25	1.856,25	13.854,84	6.733,97
0703911552	PAOLA ALEXANDRA	ANDRADE POLO	01/05/2008	39	10	15	54	605,00	99%	52.500,00	51.975,00	2.598,75	15.094,41	9.924,63	46.875,00	46.406,25	1.856,25	18.206,72	9.745,21
0300382892	LUIS ALBERTO	ANGAMARCA SIGUENCIA	11/07/2016	66	1	24	90	605,00	99%	52.500,00	51.975,00	2.598,75	0,00	0,00	46.875,00	46.406,25	1.856,25	2.774,06	1.054,69
0105361703	CHRISTIAN ISAAC	ARAQUE BAUTISTA	01/04/2015	26	3	22	48	990,00	99%	52.500,00	51.975,00	2.598,75	0,00	0,00	46.875,00	46.406,25	1.856,25	5.182,03	2.078,20
0104737333	DANIELA ALEXANDRA	ARAUJO CABRERA	01/04/2015	32	3	22	54	990,00	99%	52.500,00	51.975,00	2.598,75	0,00	0,00	46.875,00	46.406,25	1.856,25	5.182,03	2.078,20
0107529166	TITO LEONARDO	ARAUJO CHOCHO	01/01/2016	25	2	23	48	990,00	99%	52.500,00	51.975,00	2.598,75	0,00	0,00	46.875,00	46.406,25	1.856,25	3.764,06	1.462,84
0105746911	ANDREA GABRIELA	ARCE SALAMEA	08/06/2017	25	1	24	49	605,00	99%	52.500,00	51.975,00	2.598,75	0,00	0,00	46.875,00	46.406,25	1.856,25	1.062,19	388,81
1713235750	ANGEL MARCELO	ARCENTALES SILVA	01/04/2015	35	3	22	58	990,00	99%	52.500,00	51.975,00	2.598,75	0,00	0,00	46.875,00	46.406,25	1.856,25	5.182,03	2.078,20
0103626826	MARLON SANTIAGO	ARGUELLO MARTINEZ	14/06/2012	28	6	19	48	749,65	99%	52.500,00	51.975,00	2.598,75	4.230,19	2.341,86	46.875,00	46.406,25	1.856,25	10.446,56	4.707,99
0105363931	EDWIN OSWALDO	ARIAS AREVALO	01/05/2008	32	10	15	47	605,00	99%	52.500,00	51.975,00	2.598,75	15.094,41	9.924,63	46.875,00	46.406,25	1.856,25	18.206,72	9.745,21
0104023320	DIANA MARCELA	ARIAS CARDONA	12/04/2013	34	5	20	54	990,00	99%	52.500,00	51.975,00	2.598,75	0,00	0,00	46.875,00	46.406,25	1.856,25	8.889,38	3.870,30
0101472751	JORGE MARCELO	ARIAS MALDONADO	01/05/2008	59	10	15	75	605,00	99%	52.500,00	51.975,00	2.598,75	15.094,41	9.924,63	46.875,00	46.406,25	1.856,25	18.206,72	9.745,21
0104710223	ANDRES MAURICIO	ARIAS ROMAN	01/04/2015	35	3	22	58	990,00	99%	52.500,00	51.975,00	2.598,75	0,00	0,00	46.875,00	46.406,25	1.856,25	5.182,03	2.078,20
0102106242	ZOILA LUZ	ARIAS VAZQUEZ	22/06/1998	51	20	5	57	990,00	99%	52.500,00	51.975,00	2.598,75	41.089,13	40.771,05	46.875,00	46.406,25	1.856,25	36.774,38	29.705,15
0105754402	FELIPE SANTIAGO	ARIZAGA ARIAS	03/02/2010	31	8	17	48	605,00	99%	52.500,00	51.975,00	2.598,75	10.452,75	6.385,80	46.875,00	46.406,25	1.856,25	14.891,25	7.405,89
0104177852	ANDREA ALEXANDRA	ARIZAGA BELTRAN	12/04/2013	33	5	20	53	990,00	99%	52.500,00	51.975,00	2.598,75	0,00	0,00	46.875,00	46.406,25	1.856,25	8.889,38	3.870,30
1103559363	ROQUE MANUEL	ARMIJOS PACHECO	12/04/2013	40	5	20	61	990,00	99%	52.500,00	51.975,00	2.598,75	0,00	0,00	46.875,00	46.406,25	1.856,25	8.889,38	3.870,30
0104595541	PEDRO JOSE	ARPI BARSALLO	01/04/2015	36	3	22	59	990,00	99%	52.500,00	51.975,00	2.598,75	0,00	0,00	46.875,00	46.406,25	1.856,25	5.182,03	2.078,20
0103468500	ESTEBAN PAUL	ARPI BARSALLO	01/07/2013	43	5	20	64	605,00	99%	52.500,00	51.975,00	2.598,75	0,00	0,00	46.875,00	46.406,25	1.856,25	8.476,88	3.657,12
0802404392	VICENTE JOSE	ARROYO ARROYO	13/05/2008	40	10	15	55	605,00	99%	52.500,00	51.975,00	2.598,75	15.007,78	9.854,15	46.875,00	46.406,25	1.856,25	18.144,84	9.698,78
0104662499	JOSE STALIN	ASANZA VASQUEZ	01/04/2015	35	3	22	58	990,00	99%	52.500,00	51.975,00	2.598,75	0,00	0,00	46.875,00	46.406,25	1.856,25	5.182,03	2.078,20
0104617816	JORDY DAVID	ASCARIBAY BARRIOS	01/04/2015	25	3	22	47	990,00	99%	52.500,00	51.975,00	2.598,75	0,00	0,00	46.875,00	46.406,25	1.856,25	5.182,03	2.078,20
1103861181	KATHERINE ELIZABETH	ASCARIBAY CARRION	12/04/2013	33	5	20	54	990,00	99%	52.500,00	51.975,00	2.598,75	0,00	0,00	46.875,00	46.406,25	1.856,25	8.889,38	3.870,30



CEDULA	NOMBRES	APELLIDOS	FECHA DE INGRESO	EDAD ACTUAL	NO. AÑOS LAB.	NO. AÑOS POR LABORAR	EDAD DE JUBILACIÓN	RMU	% DE PERM.	VALOR JUBILACIÓN DESPUÉS DE 25 AÑOS DE SERVICIO	VALOR JUBILACIÓN * % DE PERMANENCIA	VALOR ANUAL PROVISIÓN A PARTIR DEL 5 AÑO DE SERVICIO	VALOR DE JUBILACIÓN A LA FECHA	CÁLCULO DE PROVISIÓN A VALOR ACTUAL	VALOR RETIRO VOLUNTARIO DESPUÉS DE 25 AÑOS DE SERVICIO	VALOR RETIRO VOLUNTARIO * % DE PERMANENCIA	VALOR ANUAL A POR CADA AÑO DE SERVICIO	RETIRO VOLUNTARIO A LA FECHA	CÁLCULO DE PROVISIÓN A VALOR ACTUAL
0103752440	LADY GABRIELA	ASTUDILLO CASTRO	01/11/2012	36	5	20	56	749,65	99%	52.500,00	51.975,00	2.598,75	3.219,56	1.754,08	46.875,00	46.406,25	1.856,25	9.724,69	4.313,10
0104223425	RENZO MARTIN	ASTUDILLO LOOR	12/04/2013	30	5	20	50	990,00	99%	52.500,00	51.975,00	2.598,75	0,00	0,00	46.875,00	46.406,25	1.856,25	8.889,38	3.870,30
0106991433	GEOVANNA ALEXANDRA	ASTUDILLO LOPEZ	01/08/2013	26	4	21	47	605,00	99%	52.500,00	51.975,00	2.598,75	0,00	0,00	46.875,00	46.406,25	1.856,25	8.317,03	3.575,47
0104231691	FRANKLIN OMAR	ASTUDILLO PINELA	12/04/2013	38	5	20	58	990,00	99%	52.500,00	51.975,00	2.598,75	0,00	0,00	46.875,00	46.406,25	1.856,25	8.889,38	3.870,30
0106849797	DAVID ISRAEL	ASTUDILLO TAPIA	01/04/2015	27	3	22	49	990,00	99%	52.500,00	51.975,00	2.598,75	0,00	0,00	46.875,00	46.406,25	1.856,25	5.182,03	2.078,20
0302394226	WALTER ALEJANDRO	AUCACAMA CHABLA	01/04/2015	29	3	22	51	990,00	99%	52.500,00	51.975,00	2.598,75	0,00	0,00	46.875,00	46.406,25	1.856,25	5.182,03	2.078,20
0101721827	EDUARDO	AUQUILLA GONZALEZ	12/04/2013	57	5	20	77	990,00	99%	52.500,00	51.975,00	2.598,75	0,00	0,00	46.875,00	46.406,25	1.856,25	8.889,38	3.870,30
0102479086	FRANKLIN OSWALDO	AUQUILLA SIGUENZA	12/04/2013	45	5	20	65	990,00	99%	52.500,00	51.975,00	2.598,75	0,00	0,00	46.875,00	46.406,25	1.856,25	8.889,38	3.870,30
0104359856	JUAN FERNANDO	AVILA BERMEO	12/04/2013	31	5	20	51	990,00	99%	52.500,00	51.975,00	2.598,75	0,00	0,00	46.875,00	46.406,25	1.856,25	8.889,38	3.870,30
0106480395	OLIVER FABIAN	AVILA REDROVAN	01/04/2015	28	3	22	51	990,00	99%	52.500,00	51.975,00	2.598,75	0,00	0,00	46.875,00	46.406,25	1.856,25	5.182,03	2.078,20
0104361787	DORA PAULINA	AVILA RIERA	03/04/2017	29	1	24	54	852,50	99%	52.500,00	51.975,00	2.598,75	0,00	0,00	46.875,00	46.406,25	1.856,25	1.402,50	517,26
0704354547	JHONNY FABRICIO	AYALA RAMIREZ	01/04/2015	32	3	22	54	990,00	99%	52.500,00	51.975,00	2.598,75	0,00	0,00	46.875,00	46.406,25	1.856,25	5.182,03	2.078,20
0104738679	FAUSTO ADRIAN	AYAVACA PAUTA	01/10/2014	30	3	22	52	990,00	99%	52.500,00	51.975,00	2.598,75	0,00	0,00	46.875,00	46.406,25	1.856,25	6.120,47	2.506,14
0300800182	IVAN PATRICIO	AYORA AYORA	01/05/2008	53	10	15	68	605,00	99%	52.500,00	51.975,00	2.598,75	15.094,41	9.924,63	46.875,00	46.406,25	1.856,25	18.206,72	9.745,21
0104163522	RAUL HERNAN	BACULILIMA GUAMAN	01/05/2008	37	10	15	53	852,50	99%	52.500,00	51.975,00	2.598,75	15.094,41	9.924,63	46.875,00	46.406,25	1.856,25	18.206,72	9.745,21
0104554472	EDYSON MANUEL	BACULIMA CUMBE	01/04/2015	34	3	22	56	990,00	99%	52.500,00	51.975,00	2.598,75	0,00	0,00	46.875,00	46.406,25	1.856,25	5.182,03	2.078,20
0106550056	CARLOS ALFREDO	BAILON CASTRO	01/04/2015	23	3	22	45	990,00	99%	52.500,00	51.975,00	2.598,75	0,00	0,00	46.875,00	46.406,25	1.856,25	5.182,03	2.078,20
0105758155	CINDY GABRIELA	BAILON CASTRO	12/04/2013	24	5	20	44	990,00	99%	52.500,00	51.975,00	2.598,75	0,00	0,00	46.875,00	46.406,25	1.856,25	8.889,38	3.870,30
0103080560	CARLOS ELOY	BALAREZO CEDILLO	01/03/2017	30	1	24	55	3634,40	99%	52.500,00	51.975,00	2.598,75	0,00	0,00	46.875,00	46.406,25	1.856,25	1.572,66	582,21
0104807359	VICENTE MARCELO	BALAREZO CEDILLO	08/05/2017	28	1	24	52	852,50	99%	52.500,00	51.975,00	2.598,75	0,00	0,00	46.875,00	46.406,25	1.856,25	1.222,03	448,90
0301307781	JUAN JACOBO	BALAREZO PINOS	01/05/2008	32	10	15	47	605,00	99%	52.500,00	51.975,00	2.598,75	15.094,41	9.924,63	46.875,00	46.406,25	1.856,25	18.206,72	9.745,21
0104390067	PABLO ANDRES	BALAREZO QUINTERO	02/02/2009	36	9	16	52	749,65	99%	52.500,00	51.975,00	2.598,75	13.094,81	8.341,60	46.875,00	46.406,25	1.856,25	16.778,44	8.700,87
0102676178	JUAN CARLOS	BANEGAS CRESPO	01/05/2008	39	10	15	54	605,00	99%	52.500,00	51.975,00	2.598,75	15.094,41	9.924,63	46.875,00	46.406,25	1.856,25	18.206,72	9.745,21
0102778099	FRANKLIN GIOVANNY	BARBA JARA	14/06/2012	43	6	19	63	990,00	99%	52.500,00	51.975,00	2.598,75	4.230,19	2.341,86	46.875,00	46.406,25	1.856,25	10.446,56	4.707,99
0102416484	MARCO EDUARDO	BARRERA ALVAREZ	01/08/2012	50	5	20	69	1650,00	99%	52.500,00	51.975,00	2.598,75	3.883,69	2.138,27	46.875,00	46.406,25	1.856,25	10.199,06	4.571,31
0106043755	JUAN MANUEL	BARRERA GARATE	01/04/2015	23	3	22	45	990,00	99%	52.500,00	51.975,00	2.598,75	0,00	0,00	46.875,00	46.406,25	1.856,25	5.182,03	2.078,20
0104735659	JOHNNY OMAR	BARROS CUZCO	13/05/2008	29	10	15	45	605,00	99%	52.500,00	51.975,00	2.598,75	15.007,78	9.854,15	46.875,00	46.406,25	1.856,25	18.144,84	9.698,78
0102098357	FABIAN ENRIQUE	BARZALLO PAUTA	05/08/2014	40	3	22	62	852,50	99%	52.500,00	51.975,00	2.598,75	0,00	0,00	46.875,00	46.406,25	1.856,25	6.414,38	2.643,65
0105636864	LIGIA SILVANA	BENAVIDEZ JIMENEZ	12/04/2013	33	5	20	53	990,00	99%	52.500,00	51.975,00	2.598,75	0,00	0,00	46.875,00	46.406,25	1.856,25	8.889,38	3.870,30
0105046254	CHRISTIAN ENRIQUE	BERMEO MEJIA	01/01/2016	33	2	23	56	990,00	99%	52.500,00	51.975,00	2.598,75	0,00	0,00	46.875,00	46.406,25	1.856,25	3.764,06	1.462,84
0103896585	JORGE GIOVANNY	BERMEO OTAVALO	12/04/2013	41	5	20	61	990,00	99%	52.500,00	51.975,00	2.598,75	0,00	0,00	46.875,00	46.406,25	1.856,25	8.889,38	3.870,30
0103977955	JULIO FERNANDO	BERMEO PACHECO	12/04/2013	36	5	20	56	990,00	99%	52.500,00	51.975,00	2.598,75	0,00	0,00	46.875,00	46.406,25	1.856,25	8.889,38	3.870,30
0103966255	FREDDY HERNAN	BERMEO SINCHI	01/04/2015	37	3	22	59	990,00	99%	52.500,00	51.975,00	2.598,75	0,00	0,00	46.875,00	46.406,25	1.856,25	5.182,03	2.078,20
0102634318	MILTON PATRICIO	BERNAL MARTINEZ	12/04/2013	50	5	20	70	990,00	99%	52.500,00	51.975,00	2.598,75	0,00	0,00	46.875,00	46.406,25	1.856,25	8.889,38	3.870,30
0602904054	DIEGO ENRIQUE	BERNAL ROMAN	12/04/2013	38	5	20	58	990,00	99%	52.500,00	51.975,00	2.598,75	0,00	0,00	46.875,00	46.406,25	1.856,25	8.889,38	3.870,30
0102047479	MARIA EUGENIA	BERREZUETA PEÑAFIEL	16/09/2003	54	15	11	65	852,50	99%	52.500,00	51.975,00	2.598,75	27.286,88	21.761,13	46.875,00	46.406,25	1.856,25	26.915,63	17.474,04
0104229737	FREDDY LEONARDO	BONILLA BONILLA	01/05/2008	33	10	15	48	605,00	99%	52.500,00	51.975,00	2.598,75	15.094,41	9.924,63	46.875,00	46.406,25	1.856,25	18.206,72	9.745,21
0104795976	ISAAC ANDRES	BRAVO CRESPO	23/06/2015	28	3	22	50	605,00	99%	52.500,00	51.975,00	2.598,75	0,00	0,00	46.875,00	46.406,25	1.856,25	4.754,06	1.888,57
0103650859	WILLIAM ARTURO	BRAVO DURAN	12/04/2013	36	5	20	56	990,00	99%	52.500,00	51.975,00	2.598,75	0,00	0,00	46.875,00	46.406,25	1.856,25	8.889,38	3.870,30
0104277835	MARCIA BEATRIZ	BRAVO MERCHAN	16/08/2017	34	0	25	58	990,00	99%	52.500,00	51.975,00	2.598,75	0,00	0,00	46.875,00	46.406,25	1.856,25	706,41	256,54
0104712047	LILIAN JANNETH	BRAVO SOLANO	01/04/2015	31	3	22	54	990,00	99%	52.500,00	51.975,00	2.598,75	0,00	0,00	46.875,00	46.406,25	1.856,25	5.182,03	2.078,20
0302289814	CARLOS VICENTE	BRAVO URGILES	01/04/2015	29	3	22	51	990,00	99%	52.500,00	51.975,00	2.598,75	0,00	0,00	46.875,00	46.406,25	1.856,25	5.182,03	2.078,20
0301859021	JACINTO FERNANDO	BRAVO URGILES	12/04/2013	35	5	20	55	990,00	99%	52.500,00	51.975,00	2.598,75	0,00	0,00	46.875,00	46.406,25	1.856,25	8.889,38	3.870,30
0102667524	SHOFRE EDUARDO	BRITO MONTERO	12/04/2013	44	5	20	65	990,00	99%	52.500,00	51.975,00	2.598,75	0,00	0,00	46.875,00	46.406,25	1.856,25	8.889,38	3.870,30
0104852983	ADRIANA ALEXANDRA	BUELE BERMEO	06/08/2014	31	3	22	53	605,00	99%	52.500,00	51.975,00	2.598,75	0,00	0,00	46.875,00	46.406,25	1.856,25	6.409,22	2.641,22
0104490271	ELIANA PAOLA	BUELE ZHININ	15/07/2015	29	3	23	51	605,00	99%	52.500,00	51.975,00	2.598,75	0,00	0,00	46.875,00	46.406,25	1.856,25	4.640,63	1.838,88
0103917449	CARLOS ALFREDO	BUENO ASITIMBAY	12/04/2013	34	5	20	54	990,00	99%	52.500,00	51.975,00	2.598,75	0,00	0,00	46.875,00	46.406,25	1.856,25	8.889,38	3.870,30
0104241906	BOLIVAR XAVIER	BUESTAN SEVILLA	10/09/2012	32	5	20	51	852,50	99%	52.500,00	51.975,00	2.598,75	3.594,94	1.970,27	46.875,00	46.406,25	1.856,25	9.992,81	4.458,44
0104307863	KLEVER FABIAN	BUSTAMANTE PINTADO	12/04/2013	36	5	20	56	990,00	99%	52.500,00	51.975,00	2.598,75	0,00	0,00	46.875,00	46.406,25	1.856,25	8.889,38	3.870,30



CEDULA	NOMBRES	APELLIDOS	FECHA DE INGRESO	EDAD ACTUAL	NO. AÑOS LAB.	NO. AÑOS POR LABORAR	EDAD DE JUBILACIÓN	RMU	% DE PERM.	VALOR JUBILACIÓN DESPUÉS DE 25 AÑOS DE SERVICIO	VALOR JUBILACIÓN * % DE PERMANENCIA	VALOR ANUAL PROVISIÓN A PARTIR DEL 5 AÑO DE SERVICIO	VALOR DE JUBILACIÓN A LA FECHA	CÁLCULO DE PROVISIÓN A VALOR ACTUAL	VALOR RETIRO VOLUNTARIO DESPUÉS DE 25 AÑOS DE SERVICIO	VALOR RETIRO VOLUNTARIO * % DE PERMANENCIA	VALOR ANUAL A POR CADA AÑO DE SERVICIO	RETIRO VOLUNTARIO A LA FECHA	CÁLCULO DE PROVISIÓN A VALOR ACTUAL
0102713328	MAGALY JACQUELINE	BUSTAMANTE PINTADO	12/04/2013	38	5	20	58	990,00	99%	52.500,00	51.975,00	2.598,75	0,00	0,00	46.875,00	46.406,25	1.856,25	8.889,38	3.870,30
0102864451	JUAN JOSE	BUSTOS ANDRADE	12/04/2013	43	5	20	63	990,00	99%	52.500,00	51.975,00	2.598,75	0,00	0,00	46.875,00	46.406,25	1.856,25	8.889,38	3.870,30
0101923050	SANTIAGO BOLIVAR	CAÑIZARES CEVALLOS	05/04/2004	56	14	11	67	852,50	99%	52.500,00	51.975,00	2.598,75	25.828,69	20.128,16	46.875,00	46.406,25	1.856,25	25.874,06	16.414,51
0918570540	JOSE LUIS	CABRERA ANDRADE	12/04/2013	38	5	20	58	990,00	99%	52.500,00	51.975,00	2.598,75	0,00	0,00	46.875,00	46.406,25	1.856,25	8.889,38	3.870,30
0702851940	LUCY MILENA	CABRERA ARMIJOS	12/04/2013	40	5	20	60	990,00	99%	52.500,00	51.975,00	2.598,75	0,00	0,00	46.875,00	46.406,25	1.856,25	8.889,38	3.870,30
0104632211	EDWIN MARCELO	CABRERA AVILA	12/04/2013	32	5	20	52	990,00	99%	52.500,00	51.975,00	2.598,75	0,00	0,00	46.875,00	46.406,25	1.856,25	8.889,38	3.870,30
0104553722	GIMSON PATRICIO	CABRERA AVILA	12/04/2013	30	5	20	50	990,00	99%	52.500,00	51.975,00	2.598,75	0,00	0,00	46.875,00	46.406,25	1.856,25	8.889,38	3.870,30
0150581221	CHRISTIAN PATRICIO	CABRERA CABRERA	16/01/2017	20	1	24	44	605,00	99%	52.500,00	51.975,00	2.598,75	0,00	0,00	46.875,00	46.406,25	1.856,25	1.799,53	669,56
0105074579	WILSON PAUL	CABRERA CHICA	12/04/2013	32	5	20	52	1215,50	99%	52.500,00	51.975,00	2.598,75	0,00	0,00	46.875,00	46.406,25	1.856,25	8.889,38	3.870,30
0103951190	PABLO RAMIRO	CABRERA GUANUCHI	12/04/2013	41	5	20	61	990,00	99%	52.500,00	51.975,00	2.598,75	0,00	0,00	46.875,00	46.406,25	1.856,25	8.889,38	3.870,30
0301529947	LUIS IVAN	CABRERA OLIVEROS	22/06/2015	34	3	22	57	990,00	99%	52.500,00	51.975,00	2.598,75	0,00	0,00	46.875,00	46.406,25	1.856,25	4.759,22	1.890,83
0105025399	JAIME PATRICIO	CABRERA QUEZADA	01/04/2015	27	3	22	49	990,00	99%	52.500,00	51.975,00	2.598,75	0,00	0,00	46.875,00	46.406,25	1.856,25	5.182,03	2.078,20
0104766803	JUAN CARLOS	CABRERA QUEZADA	12/04/2013	28	5	20	48	990,00	99%	52.500,00	51.975,00	2.598,75	0,00	0,00	46.875,00	46.406,25	1.856,25	8.889,38	3.870,30
0105344386	LUIS EDUARDO	CACERES SANCHEZ	03/02/2014	31	4	21	52	605,00	99%	52.500,00	51.975,00	2.598,75	0,00	0,00	46.875,00	46.406,25	1.856,25	7.357,97	3.096,64
0103134342	CRISTIAN GERMAN	CAGUANA ROMERO	06/11/2017	31	0	25	56	990,00	99%	52.500,00	51.975,00	2.598,75	0,00	0,00	46.875,00	46.406,25	1.856,25	283,59	102,03
0105255848	ANA GABRIELA	CAJAMARCA GUNCAY	12/04/2013	25	5	20	45	990,00	99%	52.500,00	51.975,00	2.598,75	0,00	0,00	46.875,00	46.406,25	1.856,25	8.889,38	3.870,30
0102530169	GELVA ISABEL	CAJAMARCA TORAL	01/05/2008	46	10	15	61	605,00	99%	52.500,00	51.975,00	2.598,75	15.094,41	9.924,63	46.875,00	46.406,25	1.856,25	18.206,72	9.745,21
0103683728	SILVIA DEL CARMEN	CAJAS GUIRACOCHA	18/02/2015	41	3	22	64	605,00	99%	52.500,00	51.975,00	2.598,75	0,00	0,00	46.875,00	46.406,25	1.856,25	5.398,59	2.175,47
0103948030	SEBASTIAN FEDERICO	CALDERON MUÑOZ	05/09/2012	24	5	20	43	749,65	99%	52.500,00	51.975,00	2.598,75	3.631,03	1.991,19	46.875,00	46.406,25	1.856,25	10.018,59	4.472,49
0102673027	ROBERTO FABRICIO	CALDERON ROJAS	23/11/2013	44	4	21	65	605,00	99%	52.500,00	51.975,00	2.598,75	0,00	0,00	46.875,00	46.406,25	1.856,25	7.729,22	3.279,76
0106497274	ERIK FABRICIO	CALERO REVILLA	01/04/2015	23	3	22	46	990,00	99%	52.500,00	51.975,00	2.598,75	0,00	0,00	46.875,00	46.406,25	1.856,25	5.182,03	2.078,20
0103554804	LUIS FRANCISCO	CALLE BARRERA	12/04/2013	39	5	20	59	990,00	99%	52.500,00	51.975,00	2.598,75	0,00	0,00	46.875,00	46.406,25	1.856,25	8.889,38	3.870,30
0104193651	JOSE ANTONIO	CALLE CALLE	01/01/2016	34	2	23	57	990,00	99%	52.500,00	51.975,00	2.598,75	0,00	0,00	46.875,00	46.406,25	1.856,25	3.764,06	1.462,84
0103355954	ADRIAN FERNANDO	CALLE HERAS	01/04/2015	38	3	22	60	990,00	99%	52.500,00	51.975,00	2.598,75	0,00	0,00	46.875,00	46.406,25	1.856,25	5.182,03	2.078,20
0103128617	KARINA ELIZABETH	CALLE IÑIGUEZ	01/05/2008	40	10	15	55	605,00	99%	52.500,00	51.975,00	2.598,75	15.094,41	9.924,63	46.875,00	46.406,25	1.856,25	18.206,72	9.745,21
0102071883	TANIA BETTY	CALLE IÑIGUEZ	22/05/1998	54	20	5	59	990,00	99%	52.500,00	51.975,00	2.598,75	41.312,91	41.138,58	46.875,00	46.406,25	1.856,25	36.934,22	29.940,15
0102862356	CRISTIAN RAFAEL	CALLE JARA	14/06/2012	37	6	19	57	605,00	99%	52.500,00	51.975,00	2.598,75	4.230,19	2.341,86	46.875,00	46.406,25	1.856,25	10.446,56	4.707,99
0103039400	LUIS VINICIO	CALLE MORA	12/04/2013	45	5	20	66	990,00	99%	52.500,00	51.975,00	2.598,75	0,00	0,00	46.875,00	46.406,25	1.856,25	8.889,38	3.870,30
0103802120	ANDREA BELEN	CAMBISACA GUAMAN	12/04/2013	26	5	20	46	990,00	99%	52.500,00	51.975,00	2.598,75	0,00	0,00	46.875,00	46.406,25	1.856,25	8.889,38	3.870,30
0105118715	PAUL ISMAEL	CAMPOS CASTRO	01/04/2015	28	3	22	51	990,00	99%	52.500,00	51.975,00	2.598,75	0,00	0,00	46.875,00	46.406,25	1.856,25	5.182,03	2.078,20
0105623995	ANDREA JOHANNA	CAMPOVERDE ALVAREZ	12/04/2013	31	5	20	51	990,00	99%	52.500,00	51.975,00	2.598,75	0,00	0,00	46.875,00	46.406,25	1.856,25	8.889,38	3.870,30
0104761754	ISMAEL SANTIAGO	CAMPOVERDE BORJA	01/07/2013	31	5	20	51	990,00	99%	52.500,00	51.975,00	2.598,75	0,00	0,00	46.875,00	46.406,25	1.856,25	8.476,88	3.657,12
0105066047	JUAN PABLO	CAMPOVERDE ORDEN	01/04/2015	31	3	22	53	990,00	99%	52.500,00	51.975,00	2.598,75	0,00	0,00	46.875,00	46.406,25	1.856,25	5.182,03	2.078,20
0104140470	ANDRES ALBERTO	CAMPOVERDE QUEZADA	05/09/2012	32	5	20	52	749,65	99%	52.500,00	51.975,00	2.598,75	3.631,03	1.991,19	46.875,00	46.406,25	1.856,25	10.018,59	4.472,49
0105767545	EDGAR ISRAEL	CAMPOVERDE RODRIGUEZ	03/03/2017	25	1	24	49	605,00	99%	52.500,00	51.975,00	2.598,75	0,00	0,00	46.875,00	46.406,25	1.856,25	1.562,34	578,26
0103720538	FREDY MARCELO	CAMPOZANO MORALES	01/05/2008	42	10	15	57	605,00	99%	52.500,00	51.975,00	2.598,75	15.094,41	9.924,63	46.875,00	46.406,25	1.856,25	18.206,72	9.745,21
0909449001	JOSE ISAIAS	CAMPUZANO GONZALEZ	01/08/2012	53	5	20	73	605,00	99%	52.500,00	51.975,00	2.598,75	3.883,69	2.138,27	46.875,00	46.406,25	1.856,25	10.199,06	4.571,31
0105055891	DANIEL EDUARDO	CANTOS VERA	01/04/2015	27	3	22	50	990,00	99%	52.500,00	51.975,00	2.598,75	0,00	0,00	46.875,00	46.406,25	1.856,25	5.182,03	2.078,20
0105391874	JUAN ANDRES	CARABAJÓ MURILLO	07/11/2016	26	1	24	50	605,00	99%	52.500,00	51.975,00	2.598,75	0,00	0,00	46.875,00	46.406,25	1.856,25	2.160,47	810,31
0105637607	SILVANA MARICELA	CARCHI CHUBA	04/11/2014	29	3	22	51	852,50	99%	52.500,00	51.975,00	2.598,75	0,00	0,00	46.875,00	46.406,25	1.856,25	5.945,16	2.424,92
1718113317	MARCO VICENTE	CARCHI CHABLA CUMBE	12/04/2013	32	5	20	52	990,00	99%	52.500,00	51.975,00	2.598,75	0,00	0,00	46.875,00	46.406,25	1.856,25	8.889,38	3.870,30
0302169859	VERONICA ISABEL	CARDENAS VASQUEZ	01/05/2008	32	10	15	47	749,65	99%	52.500,00	51.975,00	2.598,75	15.094,41	9.924,63	46.875,00	46.406,25	1.856,25	18.206,72	9.745,21
0104843073	JUAN DIEGO	CARMONA VERA	12/04/2013	29	5	20	49	990,00	99%	52.500,00	51.975,00	2.598,75	0,00	0,00	46.875,00	46.406,25	1.856,25	8.889,38	3.870,30
0909181646	JORGE GONZALO	CARPIO CARPIO	01/05/2008	53	10	15	68	605,00	99%	52.500,00	51.975,00	2.598,75	15.094,41	9.924,63	46.875,00	46.406,25	1.856,25	18.206,72	9.745,21
0105907604	MARIO ROLANDO	CARPIO MARQUEZ	01/04/2015	29	3	22	52	990,00	99%	52.500,00	51.975,00	2.598,75	0,00	0,00	46.875,00	46.406,25	1.856,25	5.182,03	2.078,20
0104365614	IVAN FERNANDO	CARRION ARRIETA	12/04/2013	37	5	20	57	990,00	99%	52.500,00	51.975,00	2.598,75	0,00	0,00	46.875,00	46.406,25	1.856,25	8.889,38	3.870,30
0105737357	MARIA CRISTINA	CASTILLO NAREA	01/04/2015	22	3	22	44	990,00	99%	52.500,00	51.975,00	2.598,75	0,00	0,00	46.875,00	46.406,25	1.856,25	5.182,03	2.078,20
0603119405	DARIO JAVIER	CASTILLO NIAMA	05/09/2012	38	5	20	57	749,65	99%	52.500,00	51.975,00	2.598,75	3.631,03	1.991,19	46.875,00	46.406,25	1.856,25	10.018,59	4.472,49
0104194493	ADRIAN ERNESTO	CASTRO PIEDRA	21/05/2015	37	3	22	59	3854,40	99%	52.500,00	51.975,00	2.598,75	0,00	0,00	46.875,00	46.406,25	1.856,25	4.924,22	1.963,56



CEDULA	NOMBRES	APELLIDOS	FECHA DE INGRESO	EDAD ACTUAL	NO. AÑOS LAB.	NO. AÑOS POR LABORAR	EDAD DE JUBILACIÓN	RMU	% DE PERM.	VALOR JUBILACIÓN DESPUÉS DE 25 AÑOS DE SERVICIO	VALOR JUBILACIÓN * % DE PERMANENCIA	VALOR ANUAL PROVISIÓN A PARTIR DEL 5 AÑO DE SERVICIO	VALOR DE JUBILACIÓN A LA FECHA	CÁLCULO DE PROVISIÓN A VALOR ACTUAL	VALOR RETIRO VOLUNTARIO DESPUÉS DE 25 AÑOS DE SERVICIO	VALOR RETIRO VOLUNTARIO * % DE PERMANENCIA	VALOR ANUAL A POR CADA AÑO DE SERVICIO	RETIRO VOLUNTARIO A LA FECHA	CÁLCULO DE PROVISIÓN A VALOR ACTUAL
0705244747	ALAN DAMIR	CASTRO SALDAÑA	12/04/2013	30	5	20	50	990,00	99%	52.500,00	51.975,00	2.598,75	0,00	0,00	46.875,00	46.406,25	1.856,25	8.889,38	3.870,30
0703992925	DALTON DUVAL	CASTRO SALDAÑA	12/04/2013	37	5	20	57	990,00	99%	52.500,00	51.975,00	2.598,75	0,00	0,00	46.875,00	46.406,25	1.856,25	8.889,38	3.870,30
0101036663	JORGE ENRIQUE	CEDILLO HUIRACOCHA	01/05/2008	65	10	15	80	605,00	99%	52.500,00	51.975,00	2.598,75	15.094,41	9.924,63	46.875,00	46.406,25	1.856,25	18.206,72	9.745,21
0702650615	ADELA MARIBEL	CEDILLO REYES	01/05/2008	44	10	15	60	852,50	99%	52.500,00	51.975,00	2.598,75	15.094,41	9.924,63	46.875,00	46.406,25	1.856,25	18.206,72	9.745,21
0103876595	DIANA KARINA	CENTENO MONTA	12/04/2013	30	5	20	50	990,00	99%	52.500,00	51.975,00	2.598,75	0,00	0,00	46.875,00	46.406,25	1.856,25	8.889,38	3.870,30
0103216164	VICTOR HUGO	CERVANTES CHACON	22/06/2017	39	1	24	63	749,65	99%	52.500,00	51.975,00	2.598,75	0,00	0,00	46.875,00	46.406,25	1.856,25	990,00	361,80
1400545784	IRMA ALEXANDRA	CEVALLOS ESPINOZA	01/04/2015	34	3	22	56	990,00	99%	52.500,00	51.975,00	2.598,75	0,00	0,00	46.875,00	46.406,25	1.856,25	5.182,03	2.078,20
0101785137	PATRICIO VICENTE	CEVALLOS LITUMA	01/05/2008	57	10	15	72	605,00	99%	52.500,00	51.975,00	2.598,75	15.094,41	9.924,63	46.875,00	46.406,25	1.856,25	18.206,72	9.745,21
0104029715	PAUL SANTIAGO	CEVALLOS PINTADO	01/05/2008	33	10	15	48	605,00	99%	52.500,00	51.975,00	2.598,75	15.094,41	9.924,63	46.875,00	46.406,25	1.856,25	18.206,72	9.745,21
0102153434	ALEXANDRA CATALINA	CHACON ANDRADE	01/05/2008	44	10	15	59	990,00	99%	52.500,00	51.975,00	2.598,75	15.094,41	9.924,63	46.875,00	46.406,25	1.856,25	18.206,72	9.745,21
0104251681	GABRIELA CORINA	CHACON ORELLANA	12/04/2013	37	5	20	57	990,00	99%	52.500,00	51.975,00	2.598,75	0,00	0,00	46.875,00	46.406,25	1.856,25	8.889,38	3.870,30
0103316832	RUTH MARIBEL	CHACON PERALTA	01/05/2008	44	10	15	59	852,50	99%	52.500,00	51.975,00	2.598,75	15.094,41	9.924,63	46.875,00	46.406,25	1.856,25	18.206,72	9.745,21
0104766621	ANDREA	CHANGO PEREZ	19/06/2017	26	1	24	50	605,00	99%	52.500,00	51.975,00	2.598,75	0,00	0,00	46.875,00	46.406,25	1.856,25	1.005,47	367,58
0105973234	PEDRO ANDRES	CHANGO VEGA	07/04/2017	22	1	24	46	605,00	99%	52.500,00	51.975,00	2.598,75	0,00	0,00	46.875,00	46.406,25	1.856,25	1.381,88	509,42
0104050059	MANUEL HENRY	CHAPA BARROS	01/04/2015	35	3	22	57	990,00	99%	52.500,00	51.975,00	2.598,75	0,00	0,00	46.875,00	46.406,25	1.856,25	5.182,03	2.078,20
0103765053	ELENA BEATRIZ	CHAPA PUIN	12/04/2013	41	5	20	61	990,00	99%	52.500,00	51.975,00	2.598,75	0,00	0,00	46.875,00	46.406,25	1.856,25	8.889,38	3.870,30
0103724555	PABLO RENE	CHICA ALVARADO	12/04/2013	27	5	20	47	990,00	99%	52.500,00	51.975,00	2.598,75	0,00	0,00	46.875,00	46.406,25	1.856,25	8.889,38	3.870,30
0105506612	CESAR FERNANDO	CHICA OCHOA	01/04/2015	25	3	22	47	990,00	99%	52.500,00	51.975,00	2.598,75	0,00	0,00	46.875,00	46.406,25	1.856,25	5.182,03	2.078,20
0105034664	FABRICIO GEOVANNY	CHICAIZA BARROS	01/04/2015	32	3	22	54	990,00	99%	52.500,00	51.975,00	2.598,75	0,00	0,00	46.875,00	46.406,25	1.856,25	5.182,03	2.078,20
0106518905	ELMER ANGEL	CHICO ORTIZ	01/04/2015	28	3	22	50	990,00	99%	52.500,00	51.975,00	2.598,75	0,00	0,00	46.875,00	46.406,25	1.856,25	5.182,03	2.078,20
0106522683	WILLIAN FABIAN	CHILQUINGA CHALCO	12/04/2013	24	5	20	44	990,00	99%	52.500,00	51.975,00	2.598,75	0,00	0,00	46.875,00	46.406,25	1.856,25	8.889,38	3.870,30
0106022841	LUIS ENRIQUE	CHILLOGALLI ABAD	01/04/2015	25	3	22	47	990,00	99%	52.500,00	51.975,00	2.598,75	0,00	0,00	46.875,00	46.406,25	1.856,25	5.182,03	2.078,20
0104657127	JORGE RAUL	CHIMBO CHIMBO	10/04/2013	36	5	20	56	605,00	99%	52.500,00	51.975,00	2.598,75	0,00	0,00	46.875,00	46.406,25	1.856,25	8.899,69	3.875,68
0106050412	BRYAN MARCELO	CHIMBO PINTADO	11/07/2016	22	1	24	45	605,00	99%	52.500,00	51.975,00	2.598,75	0,00	0,00	46.875,00	46.406,25	1.856,25	2.774,06	1.054,69
0105958615	ANA KARINA	CHUÑIR CHAPA	01/04/2015	26	3	22	49	990,00	99%	52.500,00	51.975,00	2.598,75	0,00	0,00	46.875,00	46.406,25	1.856,25	5.182,03	2.078,20
1104273311	JOSE MAURICIO	CHUBA ROMERO	12/04/2013	34	5	20	55	990,00	99%	52.500,00	51.975,00	2.598,75	0,00	0,00	46.875,00	46.406,25	1.856,25	8.889,38	3.870,30
0105041974	DIEGO FABIAN	CHUMBI CHUMBI	01/04/2015	33	3	22	56	990,00	99%	52.500,00	51.975,00	2.598,75	0,00	0,00	46.875,00	46.406,25	1.856,25	5.182,03	2.078,20
0107466005	JAIME ANDRES	CIFUENTES DURAN	12/04/2013	27	5	20	47	990,00	99%	52.500,00	51.975,00	2.598,75	0,00	0,00	46.875,00	46.406,25	1.856,25	8.889,38	3.870,30
0105710610	JUAN ANDRES	CLAVIJO MONTERO	01/04/2015	23	3	22	46	990,00	99%	52.500,00	51.975,00	2.598,75	0,00	0,00	46.875,00	46.406,25	1.856,25	5.182,03	2.078,20
0102665957	JORGE ANIVAL	COBOS ANDRADE	12/04/2013	39	5	20	60	990,00	99%	52.500,00	51.975,00	2.598,75	0,00	0,00	46.875,00	46.406,25	1.856,25	8.889,38	3.870,30
0102157054	FABIAN ESTEBAN	COELLO CARRION	01/03/2012	48	6	19	67	605,00	99%	52.500,00	51.975,00	2.598,75	4.988,16	2.794,81	46.875,00	46.406,25	1.856,25	10.987,97	5.011,77
0106273196	MARIA BELEN	CONTRERAS CHACHO	16/01/2017	28	1	24	52	605,00	99%	52.500,00	51.975,00	2.598,75	0,00	0,00	46.875,00	46.406,25	1.856,25	1.799,53	669,56
0102974185	DIANA FERNANDA	CONTRERAS CORNEJO	12/04/2013	37	5	20	57	990,00	99%	52.500,00	51.975,00	2.598,75	0,00	0,00	46.875,00	46.406,25	1.856,25	8.889,38	3.870,30
0104301866	MILTON GENARO	CONTRERAS GUEVARA	12/04/2013	37	5	20	57	990,00	99%	52.500,00	51.975,00	2.598,75	0,00	0,00	46.875,00	46.406,25	1.856,25	8.889,38	3.870,30
0105626121	IVONNE ESTEFANIA	CONTRERAS ORELLANA	12/04/2013	30	5	20	50	990,00	99%	52.500,00	51.975,00	2.598,75	0,00	0,00	46.875,00	46.406,25	1.856,25	8.889,38	3.870,30
0105734941	JERRY GABRIEL	COQUE AVENDAÑO	01/04/2015	25	3	22	47	990,00	99%	52.500,00	51.975,00	2.598,75	0,00	0,00	46.875,00	46.406,25	1.856,25	5.182,03	2.078,20
0106639073	MARBY SANTIAGO	COQUE AVENDAÑO	01/04/2015	22	3	22	44	990,00	99%	52.500,00	51.975,00	2.598,75	0,00	0,00	46.875,00	46.406,25	1.856,25	5.182,03	2.078,20
0103204624	JOHANA ELENA	CORDERO CHASI	12/04/2013	33	5	20	53	990,00	99%	52.500,00	51.975,00	2.598,75	0,00	0,00	46.875,00	46.406,25	1.856,25	8.889,38	3.870,30
0103439055	DANNY MICHAEL	CORDERO PERALTA	12/04/2013	39	5	20	59	990,00	99%	52.500,00	51.975,00	2.598,75	0,00	0,00	46.875,00	46.406,25	1.856,25	8.889,38	3.870,30
0106691322	MARCIA CAMILA	CORDERO UGALDE	04/08/2017	19	0	25	43	749,65	99%	52.500,00	51.975,00	2.598,75	0,00	0,00	46.875,00	46.406,25	1.856,25	768,28	279,40
0104039185	CRISTIAN MAURICIO	CORDOVA SEGARRA	12/04/2013	34	5	20	54	990,00	99%	52.500,00	51.975,00	2.598,75	0,00	0,00	46.875,00	46.406,25	1.856,25	8.889,38	3.870,30
0104006523	GABRIELA ESTEFANIA	CORNEJO GUERRON	12/04/2013	29	5	20	49	990,00	99%	52.500,00	51.975,00	2.598,75	0,00	0,00	46.875,00	46.406,25	1.856,25	8.889,38	3.870,30
0103083218	VERONICA JACKELINE	CORNEJO GUERRON	01/12/2008	37	9	16	53	605,00	99%	52.500,00	51.975,00	2.598,75	13.549,59	8.693,67	46.875,00	46.406,25	1.856,25	17.103,28	8.933,42
0104390125	JUAN CARLOS	CORNEJO LLANES	01/04/2015	30	3	22	52	990,00	99%	52.500,00	51.975,00	2.598,75	0,00	0,00	46.875,00	46.406,25	1.856,25	5.182,03	2.078,20
0103653556	JHONATAN XAVIER	CORNEJO TAPIA	07/09/2017	36	0	25	61	749,65	99%	52.500,00	51.975,00	2.598,75	0,00	0,00	46.875,00	46.406,25	1.856,25	592,97	214,81
0103252508	NANCY PATRICIA	CORONEL PINTADO	20/02/2009	47	9	16	63	605,00	99%	52.500,00	51.975,00	2.598,75	12.964,88	8.241,85	46.875,00	46.406,25	1.856,25	16.685,63	8.634,96
0106596455	CLARA MERCEDES	CORTE BUENO	12/04/2013	30	5	20	50	990,00	99%	52.500,00	51.975,00	2.598,75	0,00	0,00	46.875,00	46.406,25	1.856,25	8.889,38	3.870,30
0105547673	JOHANNA VERONICA	COYAGO QUITUISACA	01/04/2015	31	3	22	53	990,00	99%	52.500,00	51.975,00	2.598,75	0,00	0,00	46.875,00	46.406,25	1.856,25	5.182,03	2.078,20
0101697704	CLAUDIO HERNAN	CRESPO MERCHAN	01/06/2014	58	4	21	79	3634,40	99%	52.500,00	51.975,00	2.598,75	0,00	0,00	46.875,00	46.406,25	1.856,25	6.749,53	2.802,53



CEDULA	NOMBRES	APELLIDOS	FECHA DE INGRESO	EDAD ACTUAL	NO. AÑOS LAB.	NO. AÑOS POR LABORAR	EDAD DE JUBILACIÓN	RMU	% DE PERM.	VALOR JUBILACIÓN DESPUÉS DE 25 AÑOS DE SERVICIO	VALOR JUBILACIÓN * % DE PERMANENCIA	VALOR ANUAL PROVISIÓN A PARTIR DEL 5 AÑO DE SERVICIO	VALOR DE JUBILACIÓN A LA FECHA	CÁLCULO DE PROVISIÓN A VALOR ACTUAL	VALOR RETIRO VOLUNTARIO DESPUÉS DE 25 AÑOS DE SERVICIO	VALOR RETIRO VOLUNTARIO * % DE PERMANENCIA	VALOR ANUAL A POR CADA AÑO DE SERVICIO	RETIRO VOLUNTARIO A LA FECHA	CÁLCULO DE PROVISIÓN A VALOR ACTUAL
0102446655	JAIME MARCELO	CRESPO PINO	03/01/2017	52	1	24	76	770,00	99%	52.500,00	51.975,00	2.598,75	0,00	0,00	46.875,00	46.406,25	1.856,25	1.866,56	695,53
0105683056	ANDRES FERNANDO	CRIOLLO GUTAMA	01/04/2015	23	3	22	46	990,00	99%	52.500,00	51.975,00	2.598,75	0,00	0,00	46.875,00	46.406,25	1.856,25	5.182,03	2.078,20
0104921382	WILSON MAURICIO	CRIOLLO SAENZ	01/04/2015	33	3	22	55	990,00	99%	52.500,00	51.975,00	2.598,75	0,00	0,00	46.875,00	46.406,25	1.856,25	5.182,03	2.078,20
0103813531	HENDRY MEDARDO	CRIOLLO TACURI	12/04/2013	35	5	20	55	990,00	99%	52.500,00	51.975,00	2.598,75	0,00	0,00	46.875,00	46.406,25	1.856,25	8.889,38	3.870,30
1309807186	MAYRA ALEXANDRA	CUENCA SALTOS	12/04/2013	38	5	20	58	990,00	99%	52.500,00	51.975,00	2.598,75	0,00	0,00	46.875,00	46.406,25	1.856,25	8.889,38	3.870,30
1204902843	STALIN ARMANDO	CUZCO ARGUELLO	01/04/2015	37	3	22	59	990,00	99%	52.500,00	51.975,00	2.598,75	0,00	0,00	46.875,00	46.406,25	1.856,25	5.182,03	2.078,20
0104947692	MIGUEL ALBERTO	DAVILA SACOTO	11/05/2016	29	2	23	53	990,00	99%	52.500,00	51.975,00	2.598,75	0,00	0,00	46.875,00	46.406,25	1.856,25	3.088,59	1.182,49
0104103650	ANGEL XAVIER	DELGADO JARA	04/07/2012	37	6	19	57	990,00	99%	52.500,00	51.975,00	2.598,75	4.085,81	2.256,77	46.875,00	46.406,25	1.856,25	10.343,44	4.650,88
0104243175	WILMER ADRIAN	DELGADO MONTALVAN	01/04/2015	38	3	22	60	990,00	99%	52.500,00	51.975,00	2.598,75	0,00	0,00	46.875,00	46.406,25	1.856,25	5.182,03	2.078,20
0104595517	PABLO ISRAEL	DELGADO PADILLA	01/04/2015	23	3	22	45	990,00	99%	52.500,00	51.975,00	2.598,75	0,00	0,00	46.875,00	46.406,25	1.856,25	5.182,03	2.078,20
0104624333	LIGIA ELENA	DIAZ PAREDES	12/04/2013	32	5	20	52	990,00	99%	52.500,00	51.975,00	2.598,75	0,00	0,00	46.875,00	46.406,25	1.856,25	8.889,38	3.870,30
0301876926	JUAN VICTOR	DOMINGUEZ ASTUDILLO	14/04/2015	33	3	22	55	990,00	99%	52.500,00	51.975,00	2.598,75	0,00	0,00	46.875,00	46.406,25	1.856,25	5.115,00	2.048,27
0104826532	LOURDES ELIZABETH	DOMINGUEZ DOMINGUEZ	01/07/2013	30	5	20	51	852,50	99%	52.500,00	51.975,00	2.598,75	0,00	0,00	46.875,00	46.406,25	1.856,25	8.476,88	3.657,12
0104720081	ANA ISABEL	DONOSO ARIZAGA	03/01/2017	30	1	24	54	990,00	99%	52.500,00	51.975,00	2.598,75	0,00	0,00	46.875,00	46.406,25	1.856,25	1.866,56	695,53
0104725619	FELIPE SANTIAGO	DUCHIMAZA NARANJO	01/04/2015	32	3	22	54	990,00	99%	52.500,00	51.975,00	2.598,75	0,00	0,00	46.875,00	46.406,25	1.856,25	5.182,03	2.078,20
0103796132	PAOLA CRISTINA	DUQUE POZO	01/05/2008	38	10	15	53	605,00	99%	52.500,00	51.975,00	2.598,75	15.094,41	9.924,63	46.875,00	46.406,25	1.856,25	18.206,72	9.745,21
0102628617	ZOLA MATILDE	DUTAN ASTUDILLO	01/12/2010	45	7	18	62	605,00	99%	52.500,00	51.975,00	2.598,75	8.279,91	4.887,32	46.875,00	46.406,25	1.856,25	13.339,22	6.409,69
0104856919	CARLOS SANTIAGO	ENCALADA ENCALADA	01/04/2015	33	3	22	55	990,00	99%	52.500,00	51.975,00	2.598,75	0,00	0,00	46.875,00	46.406,25	1.856,25	5.182,03	2.078,20
0102942646	GEOVANNY HUMBERTO	ENRRIQUEZ TOCTO	12/04/2013	40	5	20	61	990,00	99%	52.500,00	51.975,00	2.598,75	0,00	0,00	46.875,00	46.406,25	1.856,25	8.889,38	3.870,30
0104901947	JOHNATHAN PAUL	ENTZANA ENTZANA	01/07/2013	28	5	20	49	990,00	99%	52.500,00	51.975,00	2.598,75	0,00	0,00	46.875,00	46.406,25	1.856,25	8.476,88	3.657,12
0102799533	JOSE XAVIER	ESPINOZA JURADO	05/06/2017	38	1	24	62	1389,30	99%	52.500,00	51.975,00	2.598,75	0,00	0,00	46.875,00	46.406,25	1.856,25	1.077,66	394,60
0105728521	CARLOS FERNANDO	ESPINOZA LARREA	01/01/2016	22	2	23	45	605,00	99%	52.500,00	51.975,00	2.598,75	0,00	0,00	46.875,00	46.406,25	1.856,25	3.764,06	1.462,84
0301285755	CLAUDIA VIVIANA	ESPINOZA MOLINA	01/12/2010	44	7	18	62	1650,00	99%	52.500,00	51.975,00	2.598,75	8.279,91	4.887,32	46.875,00	46.406,25	1.856,25	13.339,22	6.409,69
0301654562	MARIA ADRIANA	ESPINOZA MOLINA	01/12/2010	36	7	18	54	1215,50	99%	52.500,00	51.975,00	2.598,75	8.279,91	4.887,32	46.875,00	46.406,25	1.856,25	13.339,22	6.409,69
0103414108	ANA MARIA	ESPINOZA PAUTE	22/06/2015	38	3	22	61	990,00	99%	52.500,00	51.975,00	2.598,75	0,00	0,00	46.875,00	46.406,25	1.856,25	4.759,22	1.890,83
0106659972	JENNIFER PAOLA	ESPINOZA PEÑAFIEL	01/04/2015	24	3	22	46	990,00	99%	52.500,00	51.975,00	2.598,75	0,00	0,00	46.875,00	46.406,25	1.856,25	5.182,03	2.078,20
1400503379	JOHNNY FERNANDO	ESTRELLA RUIZ	01/04/2015	35	3	22	57	990,00	99%	52.500,00	51.975,00	2.598,75	0,00	0,00	46.875,00	46.406,25	1.856,25	5.182,03	2.078,20
0102137734	DIEGO ENRIQUE	FAJARDO MORA	06/11/2017	47	0	25	72	852,50	99%	52.500,00	51.975,00	2.598,75	0,00	0,00	46.875,00	46.406,25	1.856,25	283,59	102,03
0103496519	LUIS IGNACIO	FAJARDO QUITO	27/11/2014	38	3	22	60	2420,00	99%	52.500,00	51.975,00	2.598,75	0,00	0,00	46.875,00	46.406,25	1.856,25	5.826,56	2.370,30
0102597820	CARLOS XAVIER	FAJARDO SEMINARIO	16/09/2013	40	4	21	60	990,00	99%	52.500,00	51.975,00	2.598,75	0,00	0,00	46.875,00	46.406,25	1.856,25	8.079,84	3.455,29
0104302088	JAVIER GEOVANNY	FAJARDO YANZA	01/04/2015	36	3	22	58	990,00	99%	52.500,00	51.975,00	2.598,75	0,00	0,00	46.875,00	46.406,25	1.856,25	5.182,03	2.078,20
0103978318	DIEGO FERNANDO	FALCONI ZARATE	12/04/2013	30	5	20	51	990,00	99%	52.500,00	51.975,00	2.598,75	0,00	0,00	46.875,00	46.406,25	1.856,25	8.889,38	3.870,30
0101803419	DIEGO PATRICIO	FARFAN MORENO	04/08/1998	54	20	5	59	1850,00	99%	52.500,00	51.975,00	2.598,75	40.778,72	40.264,69	46.875,00	46.406,25	1.856,25	36.552,66	29.381,31
0104737499	CHRISTIAN ESTEBAN	FEICAN CORONEL	01/04/2015	32	3	22	54	990,00	99%	52.500,00	51.975,00	2.598,75	0,00	0,00	46.875,00	46.406,25	1.856,25	5.182,03	2.078,20
0104962204	EDWIN PAUL	FEJOO CRIOLLO	01/05/2008	27	10	15	42	605,00	99%	52.500,00	51.975,00	2.598,75	15.094,41	9.924,63	46.875,00	46.406,25	1.856,25	18.206,72	9.745,21
0105714695	ERIKA ALEXANDRA	FERNANDEZ ILLESCAS	12/04/2013	24	5	20	44	990,00	99%	52.500,00	51.975,00	2.598,75	0,00	0,00	46.875,00	46.406,25	1.856,25	8.889,38	3.870,30
0103550000	FABIAN FABRIZIO	FERNANDEZ QUEZADA	01/06/2013	26	5	20	47	605,00	99%	52.500,00	51.975,00	2.598,75	0,00	0,00	46.875,00	46.406,25	1.856,25	8.631,56	3.736,64
0102832243	PABLO XAVIER	FERNANDEZ VIVAR	12/04/2013	37	5	20	57	990,00	99%	52.500,00	51.975,00	2.598,75	0,00	0,00	46.875,00	46.406,25	1.856,25	8.889,38	3.870,30
0104231386	RICHAR ALEXANDER	FIGUEROA RIOS	01/01/2016	36	2	23	59	605,00	99%	52.500,00	51.975,00	2.598,75	0,00	0,00	46.875,00	46.406,25	1.856,25	3.764,06	1.462,84
0103813572	PATRICIA SOLEDAD	FLORES ESPINOZA	01/05/2008	41	10	15	57	1215,50	99%	52.500,00	51.975,00	2.598,75	15.094,41	9.924,63	46.875,00	46.406,25	1.856,25	18.206,72	9.745,21
0100883313	GERARDO MARIA	FLORES POVEDA	22/06/2015	67	3	22	90	1389,30	99%	52.500,00	51.975,00	2.598,75	0,00	0,00	46.875,00	46.406,25	1.856,25	4.759,22	1.890,83
0104218110	CRISTIAN OSWALDO	FLORES SANCHEZ	01/05/2008	38	10	15	54	605,00	99%	52.500,00	51.975,00	2.598,75	15.094,41	9.924,63	46.875,00	46.406,25	1.856,25	18.206,72	9.745,21
0302023775	SILVIA MARIVEL	FLORES SIGUENCIA	01/04/2015	32	3	22	54	990,00	99%	52.500,00	51.975,00	2.598,75	0,00	0,00	46.875,00	46.406,25	1.856,25	5.182,03	2.078,20
0103820197	ADRIAN ROBERTO	GALAN SAMANIEGO	05/04/2013	44	5	20	64	605,00	99%	52.500,00	51.975,00	2.598,75	0,00	0,00	46.875,00	46.406,25	1.856,25	8.925,47	3.889,13
0103376448	PAUL FABIAN	GALARZA DURAN	01/09/2011	31	6	19	50	749,65	99%	52.500,00	51.975,00	2.598,75	6.301,97	3.605,14	46.875,00	46.406,25	1.856,25	11.926,41	5.554,14
1716410145	WILSON ANIBAL	GALLARDO BARRERA	12/04/2013	37	5	20	57	990,00	99%	52.500,00	51.975,00	2.598,75	0,00	0,00	46.875,00	46.406,25	1.856,25	8.889,38	3.870,30
0104057781	PAULO CESAR	GALLEGOS BANEGAS	18/09/2017	36	0	25	60	605,00	99%	52.500,00	51.975,00	2.598,75	0,00	0,00	46.875,00	46.406,25	1.856,25	536,25	194,02
0105750517	RENE ALFREDO	GARCIA FIGUEROA	01/04/2015	24	3	22	47	990,00	99%	52.500,00	51.975,00	2.598,75	0,00	0,00	46.875,00	46.406,25	1.856,25	5.182,03	2.078,20
0920523420	STEFANIA PAMELA	GARCIA MEJIA	01/04/2015	31	3	22	54	990,00	99%	52.500,00	51.975,00	2.598,75	0,00	0,00	46.875,00	46.406,25	1.856,25	5.182,03	2.078,20



CEDULA	NOMBRES	APELLIDOS	FECHA DE INGRESO	EDAD ACTUAL	NO. AÑOS LAB.	NO. AÑOS POR LABORAR	EDAD DE JUBILACIÓN	RMU	% DE PERM.	VALOR JUBILACIÓN DESPUÉS DE 25 AÑOS DE SERVICIO	VALOR JUBILACIÓN * % DE PERMANENCIA	VALOR ANUAL PROVISIÓN A PARTIR DEL 5 AÑO DE SERVICIO	VALOR DE JUBILACIÓN A LA FECHA	CÁLCULO DE PROVISIÓN A VALOR ACTUAL	VALOR RETIRO VOLUNTARIO DESPUÉS DE 25 AÑOS DE SERVICIO	VALOR RETIRO VOLUNTARIO * % DE PERMANENCIA	VALOR ANUAL A POR CADA AÑO DE SERVICIO	RETIRO VOLUNTARIO A LA FECHA	CÁLCULO DE PROVISIÓN A VALOR ACTUAL
0103535746	MARIA CRISTINA	GAVILANES PACHECO	12/04/2013	39	5	20	60	990,00	99%	52.500,00	51.975,00	2.598,75	0,00	0,00	46.875,00	46.406,25	1.856,25	8.889,38	3.870,30
0104280888	EDGAR GEOVANNY	GODOY LATA	12/04/2013	31	5	20	52	990,00	99%	52.500,00	51.975,00	2.598,75	0,00	0,00	46.875,00	46.406,25	1.856,25	8.889,38	3.870,30
0104497623	PAUL ESTEBAN	GOMEZ ARIAS	12/04/2013	35	5	20	56	990,00	99%	52.500,00	51.975,00	2.598,75	0,00	0,00	46.875,00	46.406,25	1.856,25	8.889,38	3.870,30
0104730353	VICTOR ANTONIO	GOMEZ BALBUCA	01/10/2014	35	3	22	57	990,00	99%	52.500,00	51.975,00	2.598,75	0,00	0,00	46.875,00	46.406,25	1.856,25	6.120,47	2.506,14
0104530605	JENNY SUSANA	GOMEZ DELGADO	01/04/2015	29	3	22	52	990,00	99%	52.500,00	51.975,00	2.598,75	0,00	0,00	46.875,00	46.406,25	1.856,25	5.182,03	2.078,20
0104720024	MARIO ANDRES	GOMEZ DOMINGUEZ	12/04/2013	34	5	20	54	990,00	99%	52.500,00	51.975,00	2.598,75	0,00	0,00	46.875,00	46.406,25	1.856,25	8.889,38	3.870,30
0104261375	JUAN MARCELO	GOMEZ LARREA	01/04/2015	38	3	22	60	990,00	99%	52.500,00	51.975,00	2.598,75	0,00	0,00	46.875,00	46.406,25	1.856,25	5.182,03	2.078,20
1400457519	FLAVIO LEONARDO	GOMEZ LEON	12/04/2013	33	5	20	53	990,00	99%	52.500,00	51.975,00	2.598,75	0,00	0,00	46.875,00	46.406,25	1.856,25	8.889,38	3.870,30
0104905633	ANDRES PETER	GOMEZ MORALES	02/10/2017	30	0	25	54	749,65	99%	52.500,00	51.975,00	2.598,75	0,00	0,00	46.875,00	46.406,25	1.856,25	464,06	167,63
0105290688	SERGIO ANDRES	GOMEZ MOROCHO	01/04/2015	22	3	22	44	990,00	99%	52.500,00	51.975,00	2.598,75	0,00	0,00	46.875,00	46.406,25	1.856,25	5.182,03	2.078,20
0103414769	DANIEL EDUARDO	GOMEZ PARRA	01/05/2008	38	10	15	53	605,00	99%	52.500,00	51.975,00	2.598,75	15.094,41	9.924,63	46.875,00	46.406,25	1.856,25	18.206,72	9.745,21
0104702212	MONICA JOHANNA	GOMEZ SARI	01/05/2008	34	10	15	49	605,00	99%	52.500,00	51.975,00	2.598,75	15.094,41	9.924,63	46.875,00	46.406,25	1.856,25	18.206,72	9.745,21
0104431887	MAYRA YADIRA	GONZALEZ ALVARADO	12/04/2013	34	5	20	54	990,00	99%	52.500,00	51.975,00	2.598,75	0,00	0,00	46.875,00	46.406,25	1.856,25	8.889,38	3.870,30
0104207089	SUSANA ELIZABETH	GONZALEZ CABRERA	01/05/2010	36	8	17	53	605,00	99%	52.500,00	51.975,00	2.598,75	9.824,72	5.942,74	46.875,00	46.406,25	1.856,25	14.442,66	7.111,72
0301395398	JUAN GABRIEL	GONZALEZ GUILLÉN	01/04/2015	28	3	22	50	990,00	99%	52.500,00	51.975,00	2.598,75	0,00	0,00	46.875,00	46.406,25	1.856,25	5.182,03	2.078,20
0301075149	CELIO DE JESUS	GONZALEZ LEON	12/04/2013	50	5	20	70	990,00	99%	52.500,00	51.975,00	2.598,75	0,00	0,00	46.875,00	46.406,25	1.856,25	8.889,38	3.870,30
0105833719	XIMENA ALEXANDRA	GONZALEZ PINTADO	23/11/2013	29	4	21	50	605,00	99%	52.500,00	51.975,00	2.598,75	0,00	0,00	46.875,00	46.406,25	1.856,25	7.729,22	3.279,76
0106507007	TANIA ELIZABETH	GONZALEZ SALAZAR	02/10/2017	30	0	25	54	605,00	99%	52.500,00	51.975,00	2.598,75	0,00	0,00	46.875,00	46.406,25	1.856,25	464,06	167,63
0106058852	JUAN DIEGO	GRANDA AVILES	01/01/2016	25	2	23	48	990,00	99%	52.500,00	51.975,00	2.598,75	0,00	0,00	46.875,00	46.406,25	1.856,25	3.764,06	1.462,84
0104025226	WILLIAM FABIAN	GUACHICHULLCA AVILA	12/04/2013	33	5	20	54	990,00	99%	52.500,00	51.975,00	2.598,75	0,00	0,00	46.875,00	46.406,25	1.856,25	8.889,38	3.870,30
0105049902	CARLOS ANDRES	GUACHUN CEVALLOS	01/04/2015	23	3	22	45	990,00	99%	52.500,00	51.975,00	2.598,75	0,00	0,00	46.875,00	46.406,25	1.856,25	5.182,03	2.078,20
0801570425	DANIEL TEODORO	GUAGUA ORTIZ	03/02/2014	46	4	21	67	605,00	99%	52.500,00	51.975,00	2.598,75	0,00	0,00	46.875,00	46.406,25	1.856,25	7.357,97	3.096,64
0103324521	RAUL EDUARDO	GUALPA HEREDIA	01/12/2010	36	7	18	54	770,00	99%	52.500,00	51.975,00	2.598,75	8.279,91	4.887,32	46.875,00	46.406,25	1.856,25	13.339,22	6.409,69
0105762413	OMAR JULIAN	GUALPA TITO	01/04/2015	31	3	22	53	990,00	99%	52.500,00	51.975,00	2.598,75	0,00	0,00	46.875,00	46.406,25	1.856,25	5.182,03	2.078,20
0104788443	PAOLA NATALY	GUAMAN GUAMAN	12/04/2013	28	5	20	48	990,00	99%	52.500,00	51.975,00	2.598,75	0,00	0,00	46.875,00	46.406,25	1.856,25	8.889,38	3.870,30
0302119250	JAVIER	GUAMAN PAUCAR	03/02/2014	32	4	21	53	605,00	99%	52.500,00	51.975,00	2.598,75	0,00	0,00	46.875,00	46.406,25	1.856,25	7.357,97	3.096,64
0105366645	JUAN DIEGO	GUAMAN PEÑA	01/04/2015	26	3	22	48	990,00	99%	52.500,00	51.975,00	2.598,75	0,00	0,00	46.875,00	46.406,25	1.856,25	5.182,03	2.078,20
0106421571	DIEGO ARMANDO	GUAMAN TENESACA	01/04/2015	28	3	22	50	990,00	99%	52.500,00	51.975,00	2.598,75	0,00	0,00	46.875,00	46.406,25	1.856,25	5.182,03	2.078,20
0104027172	JORGE EDUARDO	GUANGA NACIPUCHA	06/11/2017	33	0	25	58	605,00	99%	52.500,00	51.975,00	2.598,75	0,00	0,00	46.875,00	46.406,25	1.856,25	283,59	102,03
0105257521	CESAR REINALDO	GUANGA VASQUEZ	01/04/2015	27	3	22	49	990,00	99%	52.500,00	51.975,00	2.598,75	0,00	0,00	46.875,00	46.406,25	1.856,25	5.182,03	2.078,20
0105443008	MANUEL REINALDO	GUANUCHI MOROCHO	12/04/2013	30	5	20	51	990,00	99%	52.500,00	51.975,00	2.598,75	0,00	0,00	46.875,00	46.406,25	1.856,25	8.889,38	3.870,30
0103859211	DIANA SOFIA	GUAPACAZA SOLIS	01/04/2015	35	3	22	57	990,00	99%	52.500,00	51.975,00	2.598,75	0,00	0,00	46.875,00	46.406,25	1.856,25	5.182,03	2.078,20
0104549050	DIEGO ISMAEL	GUARTATANGA DEFAZ	01/04/2015	29	3	22	51	990,00	99%	52.500,00	51.975,00	2.598,75	0,00	0,00	46.875,00	46.406,25	1.856,25	5.182,03	2.078,20
0104286711	PRISCILA MARGARITA	GUARTATANGA	04/02/2015	36	3	22	58	990,00	99%	52.500,00	51.975,00	2.598,75	0,00	0,00	46.875,00	46.406,25	1.856,25	5.470,78	2.208,09
0104832951	CHRISTIAN EDUARDO	GUAYLLAS GUALPA	01/04/2015	24	3	22	46	990,00	99%	52.500,00	51.975,00	2.598,75	0,00	0,00	46.875,00	46.406,25	1.856,25	5.182,03	2.078,20
0102793213	MONICA DEL ROCIO	GUERRA ARGUDO	23/10/2006	50	11	14	64	852,50	99%	52.500,00	51.975,00	2.598,75	19.108,03	13.387,82	46.875,00	46.406,25	1.856,25	21.073,59	12.019,71
1106053752	ALEXI LORENA	GUERRERO AMARI	12/04/2013	24	5	20	44	990,00	99%	52.500,00	51.975,00	2.598,75	0,00	0,00	46.875,00	46.406,25	1.856,25	8.889,38	3.870,30
0104400197	FREDDY XAVIER	GUERRERO VAZQUEZ	01/07/2013	36	5	20	57	605,00	99%	52.500,00	51.975,00	2.598,75	0,00	0,00	46.875,00	46.406,25	1.856,25	8.476,88	3.657,12
0103557492	JUAN PABLO	GUEVARA BUESTAN	12/04/2013	38	5	20	58	990,00	99%	52.500,00	51.975,00	2.598,75	0,00	0,00	46.875,00	46.406,25	1.856,25	8.889,38	3.870,30
0103691325	HUGO FELIPE	GUILLERMO NARVAEZ	17/10/2012	35	5	20	55	852,50	99%	52.500,00	51.975,00	2.598,75	3.327,84	1.816,18	46.875,00	46.406,25	1.856,25	9.802,03	4.354,86
0105635445	LUIS GEOVANNY	GUILLERMO PAÑI	23/11/2013	35	4	21	56	852,50	99%	52.500,00	51.975,00	2.598,75	0,00	0,00	46.875,00	46.406,25	1.856,25	7.729,22	3.279,76
0103763074	CHRISTIAN GEOVANNY	GUIRACOCHA MOROCHO	10/04/2013	31	5	20	51	770,00	99%	52.500,00	51.975,00	2.598,75	0,00	0,00	46.875,00	46.406,25	1.856,25	8.899,69	3.875,68
0105196869	DIEGO FERNANDO	GUTAMA BARBECHO	12/01/2016	31	2	23	54	990,00	99%	52.500,00	51.975,00	2.598,75	0,00	0,00	46.875,00	46.406,25	1.856,25	3.707,34	1.438,98
0103880498	KLEBER BOLIVAR	GUTAMA GUAILLAS	12/04/2013	41	5	20	61	990,00	99%	52.500,00	51.975,00	2.598,75	0,00	0,00	46.875,00	46.406,25	1.856,25	8.889,38	3.870,30
0101856920	AIDE CECILIA	GUZMAN AVILA	01/03/2005	56	13	12	68	775,00	99%	52.500,00	51.975,00	2.598,75	23.446,50	17.595,48	46.875,00	46.406,25	1.856,25	24.172,50	14.767,47
0105838890	BORIS ANDRES	GUZMAN LAZO	01/12/2012	27	5	20	47	605,00	99%	52.500,00	51.975,00	2.598,75	3.003,00	1.630,49	46.875,00	46.406,25	1.856,25	9.570,00	4.229,97
0103698825	FELIPE XAVIER	GUZMAN MONTESDEOCA	01/05/2008	34	10	15	49	605,00	99%	52.500,00	51.975,00	2.598,75	15.094,41	9.924,63	46.875,00	46.406,25	1.856,25	18.206,72	9.745,21
0104277918	MERCY NATALIA	GUZMAN PILLCURIMA	01/04/2015	37	3	22	59	990,00	99%	52.500,00	51.975,00	2.598,75	0,00	0,00	46.875,00	46.406,25	1.856,25	5.182,03	2.078,20



CEDULA	NOMBRES	APELLIDOS	FECHA DE INGRESO	EDAD ACTUAL	NO. AÑOS LAB.	NO. AÑOS POR LABORAR	EDAD DE JUBILACIÓN	RMU	% DE PERM.	VALOR JUBILACIÓN DESPUÉS DE 25 AÑOS DE SERVICIO	VALOR JUBILACIÓN * % DE PERMANENCIA	VALOR ANUAL PROVISIÓN A PARTIR DEL 5 AÑO DE SERVICIO	VALOR DE JUBILACIÓN A LA FECHA	CÁLCULO DE PROVISIÓN A VALOR ACTUAL	VALOR RETIRO VOLUNTARIO DESPUÉS DE 25 AÑOS DE SERVICIO	VALOR RETIRO VOLUNTARIO * % DE PERMANENCIA	VALOR ANUAL A POR CADA AÑO DE SERVICIO	RETIRO VOLUNTARIO A LA FECHA	CÁLCULO DE PROVISIÓN A VALOR ACTUAL
0105823223	EDGAR FABIAN	GUZMAN SANMARTIN	01/01/2016	26	2	23	49	990,00	99%	52.500,00	51.975,00	2.598,75	0,00	0,00	46.875,00	46.406,25	1.856,25	3.764,06	1.462,84
0301980306	SONIA LUCIA	HERAS PINO	01/05/2008	36	10	15	52	852,50	99%	52.500,00	51.975,00	2.598,75	15.094,41	9.924,63	46.875,00	46.406,25	1.856,25	18.206,72	9.745,21
0104045661	PATRICIA KARINA	HERNANDEZ TELLO	24/09/2012	33	5	20	52	990,00	99%	52.500,00	51.975,00	2.598,75	3.493,88	1.911,82	46.875,00	46.406,25	1.856,25	9.920,63	4.419,15
0104713102	DOMINGO FLAVIO	HERRERA AZANA	01/04/2015	36	3	22	58	990,00	99%	52.500,00	51.975,00	2.598,75	0,00	0,00	46.875,00	46.406,25	1.856,25	5.182,03	2.078,20
0103156683	PEDRO ALEJANDRO	HERRERA URGILES	01/04/2015	30	3	22	52	990,00	99%	52.500,00	51.975,00	2.598,75	0,00	0,00	46.875,00	46.406,25	1.856,25	5.182,03	2.078,20
0104277348	RODRIGO PATRICIO	HINOJOZA CORDERO	05/09/2012	38	5	20	57	605,00	99%	52.500,00	51.975,00	2.598,75	3.631,03	1.991,19	46.875,00	46.406,25	1.856,25	10.018,59	4.472,49
0103349163	MARIA VERONICA	HORMAZABAL ANDRADE	01/01/2009	33	9	16	49	990,00	99%	52.500,00	51.975,00	2.598,75	13.325,81	8.519,85	46.875,00	46.406,25	1.856,25	16.943,44	8.818,63
0103471173	MARCIA JANNETH	HUIRACOCCHA TAPIA	27/05/2009	41	9	16	57	605,00	99%	52.500,00	51.975,00	2.598,75	12.271,88	7.716,19	46.875,00	46.406,25	1.856,25	16.190,63	8.287,37
0102666427	LINA PATRICIA	IÑIGUEZ ARIZABALA	01/05/2008	50	10	15	66	605,00	99%	52.500,00	51.975,00	2.598,75	15.094,41	9.924,63	46.875,00	46.406,25	1.856,25	18.206,72	9.745,21
0102249240	ANA CECILIA	IÑIGUEZ AUQUILLA	01/05/2008	54	10	15	70	852,50	99%	52.500,00	51.975,00	2.598,75	15.094,41	9.924,63	46.875,00	46.406,25	1.856,25	18.206,72	9.745,21
0106584808	JESSICA MONICA	ILLARES MUÑOZ	01/03/2016	27	2	23	50	852,50	99%	52.500,00	51.975,00	2.598,75	0,00	0,00	46.875,00	46.406,25	1.856,25	3.454,69	1.333,43
0104716824	NANCY JANETH	ILLESCAS SERRANO	01/05/2008	30	10	15	46	749,65	99%	52.500,00	51.975,00	2.598,75	15.094,41	9.924,63	46.875,00	46.406,25	1.856,25	18.206,72	9.745,21
0103288270	FAUSTO RENE	IZURIETA NARVAEZ	23/06/2015	46	3	22	68	605,00	99%	52.500,00	51.975,00	2.598,75	0,00	0,00	46.875,00	46.406,25	1.856,25	4.754,06	1.888,57
0104299565	MARIA JOSE	IZURIETA VERA	01/04/2015	29	3	22	51	990,00	99%	52.500,00	51.975,00	2.598,75	0,00	0,00	46.875,00	46.406,25	1.856,25	5.182,03	2.078,20
0105353684	FELIX MACARIO	JARA ALVARADO	01/04/2015	27	3	22	50	990,00	99%	52.500,00	51.975,00	2.598,75	0,00	0,00	46.875,00	46.406,25	1.856,25	5.182,03	2.078,20
0104876891	JORGE EFRAIN	JARA JARA	01/04/2015	33	3	22	55	990,00	99%	52.500,00	51.975,00	2.598,75	0,00	0,00	46.875,00	46.406,25	1.856,25	5.182,03	2.078,20
0104390083	DIANA CAROLINA	JARA LLANES	01/07/2013	32	5	20	52	605,00	99%	52.500,00	51.975,00	2.598,75	0,00	0,00	46.875,00	46.406,25	1.856,25	8.476,88	3.657,12
0105668669	FRANCISCO RIGOBERTO	JARA MEDINA	27/08/2012	30	5	20	50	605,00	99%	52.500,00	51.975,00	2.598,75	3.696,00	2.028,90	46.875,00	46.406,25	1.856,25	10.065,00	4.497,84
0103103420	LUIS VICENTE	JARA MEDINA	23/03/2013	47	5	20	67	605,00	99%	52.500,00	51.975,00	2.598,75	0,00	0,00	46.875,00	46.406,25	1.856,25	8.992,50	3.924,16
1400632087	DIEGO GENARO	JIMENEZ ALVARADO	01/04/2015	35	3	22	57	990,00	99%	52.500,00	51.975,00	2.598,75	0,00	0,00	46.875,00	46.406,25	1.856,25	5.182,03	2.078,20
0103267696	IVAN BALTAZAR	JIMENEZ BRITO	12/04/2013	44	5	20	65	990,00	99%	52.500,00	51.975,00	2.598,75	0,00	0,00	46.875,00	46.406,25	1.856,25	8.889,38	3.870,30
0302297296	MARIA BELEN	JIMENEZ GUILLERMO	02/10/2017	27	0	25	52	749,65	99%	52.500,00	51.975,00	2.598,75	0,00	0,00	46.875,00	46.406,25	1.856,25	464,06	167,63
0104998240	JORGE LUIS	LAI ME BERME	01/01/2016	30	2	23	53	990,00	99%	52.500,00	51.975,00	2.598,75	0,00	0,00	46.875,00	46.406,25	1.856,25	3.764,06	1.462,84
0102442282	JOSE ANTONIO	LALVAY LALVAY	14/06/2012	46	6	19	65	605,00	99%	52.500,00	51.975,00	2.598,75	4.230,19	2.341,86	46.875,00	46.406,25	1.856,25	10.446,56	4.707,99
0102072956	FERNANDO PATRICIO	LARA LEON	12/04/2013	50	5	20	70	990,00	99%	52.500,00	51.975,00	2.598,75	0,00	0,00	46.875,00	46.406,25	1.856,25	8.889,38	3.870,30
0105755045	DIANA FERNANDA	LARGO RODRIGUEZ	01/01/2016	30	2	23	53	990,00	99%	52.500,00	51.975,00	2.598,75	0,00	0,00	46.875,00	46.406,25	1.856,25	3.764,06	1.462,84
0104198494	ANDRES SANTIAGO	LARREA ORTEGA	12/04/2013	32	5	20	52	990,00	99%	52.500,00	51.975,00	2.598,75	0,00	0,00	46.875,00	46.406,25	1.856,25	8.889,38	3.870,30
0102824133	MARCIA JAKELINE	LEDESMA MENDEZ	01/12/2008	44	9	16	60	605,00	99%	52.500,00	51.975,00	2.598,75	13.549,59	8.693,67	46.875,00	46.406,25	1.856,25	17.103,28	8.933,42
0102100401	IVAN PATRICIO	LEDESMA VALDIVIEZO	01/05/2008	55	10	15	70	605,00	99%	52.500,00	51.975,00	2.598,75	15.094,41	9.924,63	46.875,00	46.406,25	1.856,25	18.206,72	9.745,21
1720817921	LOURDES LILIANA	LEDESMA VILLAMARIN	12/04/2013	30	5	20	50	990,00	99%	52.500,00	51.975,00	2.598,75	0,00	0,00	46.875,00	46.406,25	1.856,25	8.889,38	3.870,30
0103766093	EULALIA DE LAS MERCEDES	LEMA FARFAN	01/05/2008	39	10	15	55	605,00	99%	52.500,00	51.975,00	2.598,75	15.094,41	9.924,63	46.875,00	46.406,25	1.856,25	18.206,72	9.745,21
0105073100	LIGIA PRISCILA	LEMA JERVES	01/04/2015	31	3	22	53	990,00	99%	52.500,00	51.975,00	2.598,75	0,00	0,00	46.875,00	46.406,25	1.856,25	5.182,03	2.078,20
0103775441	MARCO VINICIO	LEMA JERVES	12/04/2013	36	5	20	56	990,00	99%	52.500,00	51.975,00	2.598,75	0,00	0,00	46.875,00	46.406,25	1.856,25	8.889,38	3.870,30
0104906326	JENIFFER MARIELA	LEMA PESANTEZ	11/05/2015	26	3	22	49	605,00	99%	52.500,00	51.975,00	2.598,75	0,00	0,00	46.875,00	46.406,25	1.856,25	4.975,78	1.986,39
0104895420	GABRIEL BIRGER	LENNSTROM NARANJO	01/04/2015	28	3	22	50	990,00	99%	52.500,00	51.975,00	2.598,75	0,00	0,00	46.875,00	46.406,25	1.856,25	5.182,03	2.078,20
0101642676	MARIA DEL PILAR	LEON ALBAN	12/01/2009	59	9	16	74	852,50	99%	52.500,00	51.975,00	2.598,75	13.246,41	8.458,44	46.875,00	46.406,25	1.856,25	16.886,72	8.778,07
0102263571	HERNAN XAVIER	LEON BELTRAN	12/04/2013	40	5	20	61	990,00	99%	52.500,00	51.975,00	2.598,75	0,00	0,00	46.875,00	46.406,25	1.856,25	8.889,38	3.870,30
0103697413	ENRIQUE TEODORO	LEON CORONEL	01/05/2008	42	10	15	57	852,50	99%	52.500,00	51.975,00	2.598,75	15.094,41	9.924,63	46.875,00	46.406,25	1.856,25	18.206,72	9.745,21
0104954474	ALVARO VICENTE	LEON GUAMAN	12/04/2013	27	5	20	47	990,00	99%	52.500,00	51.975,00	2.598,75	0,00	0,00	46.875,00	46.406,25	1.856,25	8.889,38	3.870,30
0603328741	CONSUELO DEL ROCIO	LEON LEMA	12/04/2013	33	5	20	53	990,00	99%	52.500,00	51.975,00	2.598,75	0,00	0,00	46.875,00	46.406,25	1.856,25	8.889,38	3.870,30
0105366744	BERTHA LEONOR	LEON ORTIZ	12/04/2013	29	5	20	49	990,00	99%	52.500,00	51.975,00	2.598,75	0,00	0,00	46.875,00	46.406,25	1.856,25	8.889,38	3.870,30
0105280044	HENRY PATRICIO	LEON SALINAS	12/04/2013	29	5	20	49	990,00	99%	52.500,00	51.975,00	2.598,75	0,00	0,00	46.875,00	46.406,25	1.856,25	8.889,38	3.870,30
0702806027	VERONICA DEL ROCIO	LITUMA NOLES	12/04/2013	45	5	20	65	990,00	99%	52.500,00	51.975,00	2.598,75	0,00	0,00	46.875,00	46.406,25	1.856,25	8.889,38	3.870,30
0104385711	DIEGO ESTEBAN	LITUMA SANCHEZ	01/04/2015	27	3	22	49	990,00	99%	52.500,00	51.975,00	2.598,75	0,00	0,00	46.875,00	46.406,25	1.856,25	5.182,03	2.078,20
0106062987	MARIA GABRIELA	LLIVISACA TUAPANTE	01/11/2017	28	0	25	53	605,00	99%	52.500,00	51.975,00	2.598,75	0,00	0,00	46.875,00	46.406,25	1.856,25	309,38	111,37
0105738249	DIEGO DAVID	LLUILEMA SANANGO	01/04/2015	25	3	22	47	990,00	99%	52.500,00	51.975,00	2.598,75	0,00	0,00	46.875,00	46.406,25	1.856,25	5.182,03	2.078,20
0703977439	GONZALO ERNESTO	LOJA BUESTAN	01/04/2015	25	3	22	47	990,00	99%	52.500,00	51.975,00	2.598,75	0,00	0,00	46.875,00	46.406,25	1.856,25	5.182,03	2.078,20
0104393616	JUAN CARLOS	LOJA CAGUANA	01/04/2015	32	3	22	54	990,00	99%	52.500,00	51.975,00	2.598,75	0,00	0,00	46.875,00	46.406,25	1.856,25	5.182,03	2.078,20
0102575719	JAIME ALFREDO	LOJA CAPON	12/04/2013	43	5	20	63	990,00	99%	52.500,00	51.975,00	2.598,75	0,00	0,00	46.875,00	46.406,25	1.856,25	8.889,38	3.870,30



CEDULA	NOMBRES	APELLIDOS	FECHA DE INGRESO	EDAD ACTUAL	NO. AÑOS LAB.	NO. AÑOS POR LABORAR	EDAD DE JUBILACIÓN	RMU	% DE PERM.	VALOR JUBILACIÓN DESPUÉS DE 25 AÑOS DE SERVICIO	VALOR JUBILACIÓN * % DE PERMANENCIA	VALOR ANUAL PROVISIÓN A PARTIR DEL 5 AÑO DE SERVICIO	VALOR DE JUBILACIÓN A LA FECHA	CÁLCULO DE PROVISIÓN A VALOR ACTUAL	VALOR RETIRO VOLUNTARIO DESPUÉS DE 25 AÑOS DE SERVICIO	VALOR RETIRO VOLUNTARIO * % DE PERMANENCIA	VALOR ANUAL A POR CADA AÑO DE SERVICIO	RETIRO VOLUNTARIO A LA FECHA	CÁLCULO DE PROVISIÓN A VALOR ACTUAL
0103489928	MARCOS LUCIANO	LOJA CHUÑIR	12/04/2013	38	5	20	59	990,00	99%	52.500,00	51.975,00	2.598,75	0,00	0,00	46.875,00	46.406,25	1.856,25	8.889,38	3.870,30
0104797154	MARTIN FEDERICO	LOJA PESANTEZ	12/04/2013	34	5	20	54	990,00	99%	52.500,00	51.975,00	2.598,75	0,00	0,00	46.875,00	46.406,25	1.856,25	8.889,38	3.870,30
0104266119	WILLIAM FERNANDO	LOJA VASQUEZ	12/04/2013	31	5	20	51	990,00	99%	52.500,00	51.975,00	2.598,75	0,00	0,00	46.875,00	46.406,25	1.856,25	8.889,38	3.870,30
0101348928	VICTOR MANUEL	LOJA VELESACA	01/05/2008	62	10	15	77	605,00	99%	52.500,00	51.975,00	2.598,75	15.094,41	9.924,63	46.875,00	46.406,25	1.856,25	18.206,72	9.745,21
0913026142	ANTONIETA DE LOS ANGELES	LOPEZ ROMERO	12/04/2013	50	5	20	70	990,00	99%	52.500,00	51.975,00	2.598,75	0,00	0,00	46.875,00	46.406,25	1.856,25	8.889,38	3.870,30
0101796985	FREDY ALEJANDRO	LOYOLA SALGADO	01/05/2013	50	5	20	70	990,00	99%	52.500,00	51.975,00	2.598,75	0,00	0,00	46.875,00	46.406,25	1.856,25	8.791,41	3.819,34
0104824537	GILDA DANIELA	LOZANO SOLANO	01/11/2017	33	0	25	57	605,00	99%	52.500,00	51.975,00	2.598,75	0,00	0,00	46.875,00	46.406,25	1.856,25	309,38	111,37
0102364718	MARIA FERNANDA	LUCERO SALAMEA	01/05/2008	40	10	15	56	852,50	99%	52.500,00	51.975,00	2.598,75	15.094,41	9.924,63	46.875,00	46.406,25	1.856,25	18.206,72	9.745,21
1102964911	REBECA	LUDEÑA LAPO	07/12/1999	48	18	7	55	1650,00	99%	52.500,00	51.975,00	2.598,75	37.241,53	34.769,49	46.875,00	46.406,25	1.856,25	34.026,09	25.860,94
0101853166	JORGE IVAN	LDONADO LEON	12/04/2013	56	5	20	76	990,00	99%	52.500,00	51.975,00	2.598,75	0,00	0,00	46.875,00	46.406,25	1.856,25	8.889,38	3.870,30
0103645271	FREDDY PATRICIO	MARIN BARBECHO	01/04/2015	36	3	22	58	990,00	99%	52.500,00	51.975,00	2.598,75	0,00	0,00	46.875,00	46.406,25	1.856,25	5.182,03	2.078,20
0104151873	FRANCISCO XAVIER	MARTINEZ CORDERO	01/04/2013	33	5	20	53	852,50	99%	52.500,00	51.975,00	2.598,75	0,00	0,00	46.875,00	46.406,25	1.856,25	8.946,09	3.899,90
0104825245	HUGO ALEXIS	MATUTE MELGAR	01/12/2010	30	7	18	48	605,00	99%	52.500,00	51.975,00	2.598,75	8.279,91	4.887,32	46.875,00	46.406,25	1.856,25	13.339,22	6.409,69
0105664502	EDWIN FABIAN	MATUTE PAÑORA	01/04/2015	24	3	22	47	990,00	99%	52.500,00	51.975,00	2.598,75	0,00	0,00	46.875,00	46.406,25	1.856,25	5.182,03	2.078,20
0104024401	KLEVER FERNANDO	MATUTE PEÑA	12/04/2013	34	5	20	54	990,00	99%	52.500,00	51.975,00	2.598,75	0,00	0,00	46.875,00	46.406,25	1.856,25	8.889,38	3.870,30
1104375447	RUSBEL PATRICIO	MAZA FLORES	12/04/2013	32	5	20	52	990,00	99%	52.500,00	51.975,00	2.598,75	0,00	0,00	46.875,00	46.406,25	1.856,25	8.889,38	3.870,30
0105559348	FAUSTO MARCELO	MELGAR DURAN	01/04/2015	26	3	22	48	990,00	99%	52.500,00	51.975,00	2.598,75	0,00	0,00	46.875,00	46.406,25	1.856,25	5.182,03	2.078,20
0106133168	JUAN CARLOS	MENDEZ CONTRERAS	01/04/2015	30	3	22	52	990,00	99%	52.500,00	51.975,00	2.598,75	0,00	0,00	46.875,00	46.406,25	1.856,25	5.182,03	2.078,20
0103904074	EDGAR RAMIRO	MENDEZ CORDERO	01/05/2008	34	10	15	49	605,00	99%	52.500,00	51.975,00	2.598,75	15.094,41	9.924,63	46.875,00	46.406,25	1.856,25	18.206,72	9.745,21
0101924710	MILTON SAUL	MENDEZ JARA	02/12/1999	54	18	7	61	852,50	99%	52.500,00	51.975,00	2.598,75	37.277,63	34.823,08	46.875,00	46.406,25	1.856,25	34.051,88	25.895,33
0104627104	MONICA PAULINA	MENDEZ OCHOA	01/04/2015	24	3	22	47	990,00	99%	52.500,00	51.975,00	2.598,75	0,00	0,00	46.875,00	46.406,25	1.856,25	5.182,03	2.078,20
0103978219	JUAN CARLOS	MENDEZ PEÑAFIEL	01/05/2008	31	10	15	47	852,50	99%	52.500,00	51.975,00	2.598,75	15.094,41	9.924,63	46.875,00	46.406,25	1.856,25	18.206,72	9.745,21
0301802203	FRANCISCO ADRIAN	MENDEZ RODRIGUEZ	01/04/2015	36	3	22	58	990,00	99%	52.500,00	51.975,00	2.598,75	0,00	0,00	46.875,00	46.406,25	1.856,25	5.182,03	2.078,20
0104093794	RONALD XAVIER	MENDIETA BERMEO	01/04/2015	37	3	22	59	990,00	99%	52.500,00	51.975,00	2.598,75	0,00	0,00	46.875,00	46.406,25	1.856,25	5.182,03	2.078,20
0103555983	PAUL AGUSTIN	MENDOZA BERMEO	01/12/2013	33	4	21	54	605,00	99%	52.500,00	51.975,00	2.598,75	0,00	0,00	46.875,00	46.406,25	1.856,25	7.687,97	3.259,27
0104266127	DIEGO LEONARDO	MERCHAN SAQUICARAY	12/04/2013	31	5	20	52	990,00	99%	52.500,00	51.975,00	2.598,75	0,00	0,00	46.875,00	46.406,25	1.856,25	8.889,38	3.870,30
0925395071	NADIA LILY	MERO SUAREZ	01/04/2015	32	3	22	54	990,00	99%	52.500,00	51.975,00	2.598,75	0,00	0,00	46.875,00	46.406,25	1.856,25	5.182,03	2.078,20
0102802873	VERONICA CRISTINA	MINGA SANGUÑA	12/04/2013	41	5	20	61	990,00	99%	52.500,00	51.975,00	2.598,75	0,00	0,00	46.875,00	46.406,25	1.856,25	8.889,38	3.870,30
0105110316	CARLA ALEXANDRA	MOLINA BARRERA	12/04/2013	31	5	20	51	990,00	99%	52.500,00	51.975,00	2.598,75	0,00	0,00	46.875,00	46.406,25	1.856,25	8.889,38	3.870,30
0102125572	MARCO VINICIO	MOLINA NIETO	12/04/2013	48	5	20	68	990,00	99%	52.500,00	51.975,00	2.598,75	0,00	0,00	46.875,00	46.406,25	1.856,25	8.889,38	3.870,30
0103353504	OSWALDO XAVIER	MOLINA OCHOA	25/07/2016	38	1	24	62	605,00	99%	52.500,00	51.975,00	2.598,75	0,00	0,00	46.875,00	46.406,25	1.856,25	2.701,88	1.025,60
0104046578	ANA LUCIA	MONCAYO TELLO	01/01/2010	33	8	17	50	1650,00	99%	52.500,00	51.975,00	2.598,75	10.690,97	6.556,01	46.875,00	46.406,25	1.856,25	15.061,41	7.518,81
0104111109	JUAN FERNANDO	MONTALVAN AREVALO	01/05/2008	39	10	15	54	605,00	99%	52.500,00	51.975,00	2.598,75	15.094,41	9.924,63	46.875,00	46.406,25	1.856,25	18.206,72	9.745,21
1400512594	MARtha GUADALUPE	MONTENEGRO DELGADO	10/09/2012	37	5	20	57	749,65	99%	52.500,00	51.975,00	2.598,75	3.594,94	1.970,27	46.875,00	46.406,25	1.856,25	9.992,81	4.458,44
1804546222	JOSUE GERMAN	MORA ARGANDOÑA	01/04/2015	29	3	22	52	990,00	99%	52.500,00	51.975,00	2.598,75	0,00	0,00	46.875,00	46.406,25	1.856,25	5.182,03	2.078,20
0106522659	ALEXANDRA DEL PILAR	MORA GUAPIZACA	01/04/2015	23	3	22	45	990,00	99%	52.500,00	51.975,00	2.598,75	0,00	0,00	46.875,00	46.406,25	1.856,25	5.182,03	2.078,20
0104638143	CHRISTIAN ANDRES	MORA TAPIA	02/02/2015	33	3	22	55	605,00	99%	52.500,00	51.975,00	2.598,75	0,00	0,00	46.875,00	46.406,25	1.856,25	5.481,09	2.212,76
0105827844	SARA PATRICIA	MORA URGILES	01/01/2016	26	2	23	49	990,00	99%	52.500,00	51.975,00	2.598,75	0,00	0,00	46.875,00	46.406,25	1.856,25	3.764,06	1.462,84
0101611622	RENE AUGUSTO	MORALES ALVAREZ	09/07/2013	58	5	20	79	852,50	99%	52.500,00	51.975,00	2.598,75	0,00	0,00	46.875,00	46.406,25	1.856,25	8.435,63	3.635,99
0103988317	VERONICA FERNANDA	MORALES NAULA	12/04/2013	32	5	20	52	990,00	99%	52.500,00	51.975,00	2.598,75	0,00	0,00	46.875,00	46.406,25	1.856,25	8.889,38	3.870,30
1721455341	DIANA CAROLINA	MORENO BEDOYA	01/04/2015	32	3	22	55	990,00	99%	52.500,00	51.975,00	2.598,75	0,00	0,00	46.875,00	46.406,25	1.856,25	5.182,03	2.078,20
0104125398	JUAN PABLO	MOROCHO CRIOLLO	01/05/2008	32	10	15	47	990,00	99%	52.500,00	51.975,00	2.598,75	15.094,41	9.924,63	46.875,00	46.406,25	1.856,25	18.206,72	9.745,21
0909356925	MARCO ORLANDO	MOROCHO GUAMAN	01/05/2008	53	10	15	68	770,00	99%	52.500,00	51.975,00	2.598,75	15.094,41	9.924,63	46.875,00	46.406,25	1.856,25	18.206,72	9.745,21
0103947560	WILLIAM FABIAN	MOROCHO MACAS	12/04/2013	30	5	20	51	990,00	99%	52.500,00	51.975,00	2.598,75	0,00	0,00	46.875,00	46.406,25	1.856,25	8.889,38	3.870,30
0105284715	MARCO ANTONIO	MOROCHO PARAPI	01/05/2008	31	10	15	46	605,00	99%	52.500,00	51.975,00	2.598,75	15.094,41	9.924,63	46.875,00	46.406,25	1.856,25	18.206,72	9.745,21
0103982864	JUAN JOSE	MOSCOSO FAICAN	12/04/2013	31	5	20	51	990,00	99%	52.500,00	51.975,00	2.598,75	0,00	0,00	46.875,00	46.406,25	1.856,25	8.889,38	3.870,30
0101969491	DIEGO FERNANDO	MOSCOSO PAREDES	01/07/2013	56	5	20	76	605,00	99%	52.500,00	51.975,00	2.598,75	0,00	0,00	46.875,00	46.406,25	1.856,25	8.476,88	3.657,12
0104805593	WILSON ISMAEL	MOSQUERA ATARIGUANA	01/04/2015	28	3	22	50	990,00	99%	52.500,00	51.975,00	2.598,75	0,00	0,00	46.875,00	46.406,25	1.856,25	5.182,03	2.078,20
0105308274	ITALO RAFAEL	MUÑOZ PAREDES	12/04/2013	28	5	20	48	990,00	99%	52.500,00	51.975,00	2.598,75	0,00	0,00	46.875,00	46.406,25	1.856,25	8.889,38	3.870,30



CEDULA	NOMBRES	APELLIDOS	FECHA DE INGRESO	EDAD ACTUAL	NO. AÑOS LAB.	NO. AÑOS POR LABORAR	EDAD DE JUBILACIÓN	RMU	% DE PERM.	VALOR JUBILACIÓN DESPUÉS DE 25 AÑOS DE SERVICIO	VALOR JUBILACIÓN * % DE PERMANENCIA	VALOR ANUAL PROVISIÓN A PARTIR DEL 5 AÑO DE SERVICIO	VALOR DE JUBILACIÓN A LA FECHA	CÁLCULO DE PROVISIÓN A VALOR ACTUAL	VALOR RETIRO VOLUNTARIO DESPUÉS DE 25 AÑOS DE SERVICIO	VALOR RETIRO VOLUNTARIO * % DE PERMANENCIA	VALOR ANUAL A POR CADA AÑO DE SERVICIO	RETIRO VOLUNTARIO A LA FECHA	CÁLCULO DE PROVISIÓN A VALOR ACTUAL
0105118145	MARIELA LILIANA	MUÑOZ SANGURIMA	12/04/2013	29	5	20	49	990,00	99%	52.500,00	51.975,00	2.598,75	0,00	0,00	46.875,00	46.406,25	1.856,25	8.889,38	3.870,30
0104829858	VERONICA FERNANDA	NARVAEZ GOMEZ	01/12/2010	30	7	18	47	605,00	99%	52.500,00	51.975,00	2.598,75	8.279,91	4.887,32	46.875,00	46.406,25	1.856,25	13.339,22	6.409,69
0301550836	ANDRES JAVIER	NASPUD URGILES	01/04/2013	30	5	20	50	605,00	99%	52.500,00	51.975,00	2.598,75	0,00	0,00	46.875,00	46.406,25	1.856,25	8.946,09	3.899,90
0103881439	JOSE MAURICIO	NAULA ALVAREZ	16/09/2008	34	9	16	50	605,00	99%	52.500,00	51.975,00	2.598,75	14.098,22	9.124,58	46.875,00	46.406,25	1.856,25	17.495,16	9.217,82
0105834733	RAUL ROMEL	NAULA ESPINOZA	12/04/2013	30	5	20	50	990,00	99%	52.500,00	51.975,00	2.598,75	0,00	0,00	46.875,00	46.406,25	1.856,25	8.889,38	3.870,30
0101617116	FABIAN PATRICIO	NEIRA MARIN	04/11/2014	59	3	22	80	1215,50	99%	52.500,00	51.975,00	2.598,75	0,00	0,00	46.875,00	46.406,25	1.856,25	5.945,16	2.424,92
0102687688	JORGE GUSTAVO	NEIRA VASQUEZ	01/05/2008	51	10	15	66	852,50	99%	52.500,00	51.975,00	2.598,75	15.094,41	9.924,63	46.875,00	46.406,25	1.856,25	18.206,72	9.745,21
1104075013	LEONARDO MIGUEL	NEVADO ROMAN	12/04/2013	33	5	20	53	990,00	99%	52.500,00	51.975,00	2.598,75	0,00	0,00	46.875,00	46.406,25	1.856,25	8.889,38	3.870,30
0101701456	ORLANDO GUILLERMO	NIETO ARIAS	01/07/2013	57	5	20	78	605,00	99%	52.500,00	51.975,00	2.598,75	0,00	0,00	46.875,00	46.406,25	1.856,25	8.476,88	3.657,12
0104267224	JUAN FERNANDO	NIVICELA BARRETO	01/04/2015	32	3	22	54	990,00	99%	52.500,00	51.975,00	2.598,75	0,00	0,00	46.875,00	46.406,25	1.856,25	5.182,03	2.078,20
0104566005	MERCY MARIANA	NIVICELA PATIÑO	12/04/2013	30	5	20	51	990,00	99%	52.500,00	51.975,00	2.598,75	0,00	0,00	46.875,00	46.406,25	1.856,25	8.889,38	3.870,30
0105041602	SANTIAGO FRANCISCO	NOBOA ORTEGA	12/04/2013	33	5	20	53	990,00	99%	52.500,00	51.975,00	2.598,75	0,00	0,00	46.875,00	46.406,25	1.856,25	8.889,38	3.870,30
0105542500	CRISTIAN MARCELO	OCHOA OCHOA	02/10/2017	25	0	25	50	605,00	99%	52.500,00	51.975,00	2.598,75	0,00	0,00	46.875,00	46.406,25	1.856,25	464,06	167,63
0104627344	PEDRO ENRIQUE	OCHOA RODAS	20/02/2009	32	9	16	48	990,00	99%	52.500,00	51.975,00	2.598,75	12.964,88	8.241,85	46.875,00	46.406,25	1.856,25	16.685,63	8.634,96
0104084587	MARCO ISRAEL	OCHOA SALAMEA	01/05/2008	30	10	15	45	605,00	99%	52.500,00	51.975,00	2.598,75	15.094,41	9.924,63	46.875,00	46.406,25	1.856,25	18.206,72	9.745,21
0106071293	FRANCISCO XAVIER	OCHOA VALDEZ	12/04/2013	26	5	20	47	990,00	99%	52.500,00	51.975,00	2.598,75	0,00	0,00	46.875,00	46.406,25	1.856,25	8.889,38	3.870,30
1720657798	CRISTIAN GEOVANNY	ORDÓÑEZ ABRIL	01/04/2015	36	3	22	52	990,00	99%	52.500,00	51.975,00	2.598,75	0,00	0,00	46.875,00	46.406,25	1.856,25	5.182,03	2.078,20
0702745001	CARMITA EDITA	ORDÓÑEZ BUSTAMANTE	12/04/2013	40	5	20	66	990,00	99%	52.500,00	51.975,00	2.598,75	0,00	0,00	46.875,00	46.406,25	1.856,25	8.889,38	3.870,30
0101758043	RITA LILIAM	ORDÓÑEZ GONZALEZ	01/05/2008	52	10	15	68	852,50	99%	52.500,00	51.975,00	2.598,75	15.094,41	9.924,63	46.875,00	46.406,25	1.856,25	18.206,72	9.745,21
0104126966	ANGELICA MARIEL	ORDÓÑEZ ÑAGUAZO	23/11/2012	35	5	20	55	2035,00	99%	52.500,00	51.975,00	2.598,75	3.060,75	1.663,37	46.875,00	46.406,25	1.856,25	9.611,25	4.252,09
0104045273	JANNETH PATRICIA	ORDÓÑEZ SAQUICELA	01/06/2017	34	1	24	58	990,00	99%	52.500,00	51.975,00	2.598,75	0,00	0,00	46.875,00	46.406,25	1.856,25	1.098,28	402,34
0106496755	ANGEL WILSON	ORELLANA BERNAL	15/09/2014	28	3	22	49	605,00	99%	52.500,00	51.975,00	2.598,75	0,00	0,00	46.875,00	46.406,25	1.856,25	6.202,97	2.544,57
0105674006	LILIANA BERNARDITA	ORELLANA CHACHA	01/04/2015	28	3	22	50	990,00	99%	52.500,00	51.975,00	2.598,75	0,00	0,00	46.875,00	46.406,25	1.856,25	5.182,03	2.078,20
0103172870	GLADYS MARINA	ORELLANA PAUTA	17/04/2013	39	5	20	59	605,00	99%	52.500,00	51.975,00	2.598,75	0,00	0,00	46.875,00	46.406,25	1.856,25	8.863,59	3.856,87
0102725728	AIDA FERNANDA	ORTEGA	01/07/2013	54	5	20	74	605,00	99%	52.500,00	51.975,00	2.598,75	0,00	0,00	46.875,00	46.406,25	1.856,25	8.476,88	3.657,12
0102993821	FERNANDO PATRICIO	ORTEGA PRIETO	01/01/2016	48	2	23	71	770,00	99%	52.500,00	51.975,00	2.598,75	0,00	0,00	46.875,00	46.406,25	1.856,25	3.764,06	1.462,84
0105111801	XAVIER OSWALDO	ORTIZ ALTAMIRANO	01/04/2015	26	3	22	48	990,00	99%	52.500,00	51.975,00	2.598,75	0,00	0,00	46.875,00	46.406,25	1.856,25	5.182,03	2.078,20
0102900545	MARTHA JANETH	ORTIZ COYAGO	19/06/2015	38	3	22	60	990,00	99%	52.500,00	51.975,00	2.598,75	0,00	0,00	46.875,00	46.406,25	1.856,25	4.774,69	1.897,63
0103874772	JUAN PABLO	ORTIZ MENDIETA	12/04/2013	38	5	20	58	990,00	99%	52.500,00	51.975,00	2.598,75	0,00	0,00	46.875,00	46.406,25	1.856,25	8.889,38	3.870,30
0302127477	DAVID SANTIAGO	ORTIZ ROSAS	12/04/2013	28	5	20	49	990,00	99%	52.500,00	51.975,00	2.598,75	0,00	0,00	46.875,00	46.406,25	1.856,25	8.889,38	3.870,30
0104732383	LUIS MARIO	OTAVALO ORRALA	01/05/2008	29	10	15	44	990,00	99%	52.500,00	51.975,00	2.598,75	15.094,41	9.924,63	46.875,00	46.406,25	1.856,25	18.206,72	9.745,21
0104107719	PAUL FERNANDO	OTAVALO ORRALA	01/05/2008	32	10	15	47	852,50	99%	52.500,00	51.975,00	2.598,75	15.094,41	9.924,63	46.875,00	46.406,25	1.856,25	18.206,72	9.745,21
1400621379	JHOFRE MIGUEL	PABAÑA ORDOÑEZ	12/04/2013	28	5	20	48	990,00	99%	52.500,00	51.975,00	2.598,75	0,00	0,00	46.875,00	46.406,25	1.856,25	8.889,38	3.870,30
0105062418	SEBASTIAN GONZALO	PACHECO ARCE	01/04/2015	30	3	22	52	990,00	99%	52.500,00	51.975,00	2.598,75	0,00	0,00	46.875,00	46.406,25	1.856,25	5.182,03	2.078,20
0102544624	HANS BARLEY	PACHECO GUAMAN	12/04/2013	45	5	20	66	990,00	99%	52.500,00	51.975,00	2.598,75	0,00	0,00	46.875,00	46.406,25	1.856,25	8.889,38	3.870,30
0104808472	CHRISTIAN PATRICIO	PACHECO MOROCHO	01/04/2015	30	3	22	52	990,00	99%	52.500,00	51.975,00	2.598,75	0,00	0,00	46.875,00	46.406,25	1.856,25	5.182,03	2.078,20
0104655121	WILSON XAVIER	PACHO CALLE	06/04/2017	35	1	24	60	605,00	99%	52.500,00	51.975,00	2.598,75	0,00	0,00	46.875,00	46.406,25	1.856,25	1.387,03	511,38
1709490591	LUIS RODOLFO	PAEZ ROSERO	12/04/2013	51	5	20	71	990,00	99%	52.500,00	51.975,00	2.598,75	0,00	0,00	46.875,00	46.406,25	1.856,25	8.889,38	3.870,30
0104800271	CARLOS GUSTAVO	PAGUAY BARRERA	12/04/2013	31	5	20	51	990,00	99%	52.500,00	51.975,00	2.598,75	0,00	0,00	46.875,00	46.406,25	1.856,25	8.889,38	3.870,30
0101883262	WALTER LEOPOLDO	PALACIOS AVILES	01/05/2008	56	10	15	71	1215,50	99%	52.500,00	51.975,00	2.598,75	15.094,41	9.924,63	46.875,00	46.406,25	1.856,25	18.206,72	9.745,21
1308557113	DEYSI MAGDALENA	PALACIOS BRAVO	12/04/2013	41	5	20	61	990,00	99%	52.500,00	51.975,00	2.598,75	0,00	0,00	46.875,00	46.406,25	1.856,25	8.889,38	3.870,30
0102614526	MARITZA VERONICA	PALACIOS GARCIA	12/04/2013	39	5	20	59	990,00	99%	52.500,00	51.975,00	2.598,75	0,00	0,00	46.875,00	46.406,25	1.856,25	8.889,38	3.870,30
0102282175	LUIS FELIPE	PALACIOS OCHOA	16/03/2012	45	6	19	64	990,00	99%	52.500,00	51.975,00	2.598,75	4.879,88	2.729,46	46.875,00	46.406,25	1.856,25	10.910,63	4.967,97
1724222805	LESLY MARICELA	PALLASCO PALLASCO	01/04/2015	24	3	22	46	990,00	99%	52.500,00	51.975,00	2.598,75	0,00	0,00	46.875,00	46.406,25	1.856,25	5.182,03	2.078,20
0301745659	PABLO ANDRES	PALOMEQUE ESPINOZA	01/04/2015	34	3	22	56	990,00	99%	52.500,00	51.975,00	2.598,75	0,00	0,00	46.875,00	46.406,25	1.856,25	5.182,03	2.078,20
0104633326	DARWIN FERNANDO	PALOMEQUE ZAMBRANO	01/04/2015	34	3	22	56	990,00	99%	52.500,00	51.975,00	2.598,75	0,00	0,00	46.875,00	46.406,25	1.856,25	5.182,03	2.078,20
0103761151	LUIS BERNARDO	PALOMEQUE ZAMBRANO	01/04/2015	35	3	22	57	990,00	99%	52.500,00	51.975,00	2.598,75	0,00	0,00	46.875,00	46.406,25	1.856,25	5.182,03	2.078,20
0101472983	WILSON RENE	PAREDES MELENA	01/05/2008	63	10	15	78	605,00	99%	52.500,00	51.975,00	2.598,75	15.094,41	9.924,63	46.875,00	46.406,25	1.856,25	18.206,72	9.745,21
0103159018	CELIA GEOVANNA	PAREDES PACHECO	12/04/2013	46	5	20	66	990,00	99%	52.500,00	51.975,00	2.598,75	0,00	0,00	46.875,00	46.406,25	1.856,25	8.889,38	3.870,30



CEDULA	NOMBRES	APELLIDOS	FECHA DE INGRESO	EDAD ACTUAL	NO. AÑOS LAB.	NO. AÑOS POR LABORAR	EDAD DE JUBILACIÓN	RMU	% DE PERM.	VALOR JUBILACIÓN DESPUÉS DE 25 AÑOS DE SERVICIO	VALOR JUBILACIÓN * % DE PERMANENCIA	VALOR ANUAL PROVISIÓN A PARTIR DEL 5 AÑO DE SERVICIO	VALOR DE JUBILACIÓN A LA FECHA	CÁLCULO DE PROVISIÓN A VALOR ACTUAL	VALOR RETIRO VOLUNTARIO DESPUÉS DE 25 AÑOS DE SERVICIO	VALOR RETIRO VOLUNTARIO * % DE PERMANENCIA	VALOR ANUAL A POR CADA AÑO DE SERVICIO	RETIRO VOLUNTARIO A LA FECHA	CÁLCULO DE PROVISIÓN A VALOR ACTUAL
0103770780	BELGICA ESTHER	PARRA MOROCHO	01/05/2008	42	10	15	57	852,50	99%	52.500,00	51.975,00	2.598,75	15.094,41	9.924,63	46.875,00	46.406,25	1.856,25	18.206,72	9.745,21
0103978078	CESAR ISRAEL	PARRA MOROCHO	01/04/2015	33	3	22	55	990,00	99%	52.500,00	51.975,00	2.598,75	0,00	0,00	46.875,00	46.406,25	1.856,25	5.182,03	2.078,20
0104866819	PAOLA CRISTINA	PARRA QUISHPI	12/04/2013	32	5	20	52	990,00	99%	52.500,00	51.975,00	2.598,75	0,00	0,00	46.875,00	46.406,25	1.856,25	8.889,38	3.870,30
0103825741	WILMER ELADIO	PATIÑO MOSQUERA	12/04/2013	34	5	20	55	990,00	99%	52.500,00	51.975,00	2.598,75	0,00	0,00	46.875,00	46.406,25	1.856,25	8.889,38	3.870,30
0105060792	KAREN JANNINA	PATIÑO REINO	01/04/2015	26	3	22	49	990,00	99%	52.500,00	51.975,00	2.598,75	0,00	0,00	46.875,00	46.406,25	1.856,25	5.182,03	2.078,20
0301689014	FREDDY OSWALDO	PAUZE HUGO	12/04/2013	38	5	20	58	990,00	99%	52.500,00	51.975,00	2.598,75	0,00	0,00	46.875,00	46.406,25	1.856,25	8.889,38	3.870,30
0102559747	CLAUDIO MAURICIO	PAZAN TORRES	20/01/2017	50	1	24	74	605,00	99%	52.500,00	51.975,00	2.598,75	0,00	0,00	46.875,00	46.406,25	1.856,25	1.778,91	661,58
0302058516	PABLO AUGUSTO	PEÑA AGUILERA	01/08/2014	33	3	22	55	1650,00	99%	52.500,00	51.975,00	2.598,75	0,00	0,00	46.875,00	46.406,25	1.856,25	6.435,00	2.653,37
0104032461	IRMA ALEXANDRA	PEÑA JAIGUA	01/05/2008	38	10	15	53	852,50	99%	52.500,00	51.975,00	2.598,75	15.094,41	9.924,63	46.875,00	46.406,25	1.856,25	18.206,72	9.745,21
0101872455	CARLOS PATRICIO	PEÑA VANEGAS	03/02/2013	56	5	20	76	605,00	99%	52.500,00	51.975,00	2.598,75	0,00	0,00	46.875,00	46.406,25	1.856,25	9.240,00	4.054,34
0103370136	CLAUDIA FERNANDA	PEÑA VELEZ	01/12/2010	44	7	18	61	1650,00	99%	52.500,00	51.975,00	2.598,75	8.279,91	4.887,32	46.875,00	46.406,25	1.856,25	13.339,22	6.409,69
0102006467	JOSE NELSON	PEÑAFIEL FLORES	01/07/2013	54	5	20	75	605,00	99%	52.500,00	51.975,00	2.598,75	0,00	0,00	46.875,00	46.406,25	1.856,25	8.476,88	3.657,12
0300949260	JHON FLORENCIO	PEÑAFIEL ORDOÑEZ	01/05/2008	52	10	15	67	990,00	99%	52.500,00	51.975,00	2.598,75	15.094,41	9.924,63	46.875,00	46.406,25	1.856,25	18.206,72	9.745,21
0103610192	OSTIN WILFRIDO	PEÑAFIEL PERALTA	08/09/2011	36	6	19	54	990,00	99%	52.500,00	51.975,00	2.598,75	6.251,44	3.573,37	46.875,00	46.406,25	1.856,25	11.890,31	5.532,90
0104713615	CARLOS SEBASTIAN	PEÑAFIEL QUINDE	01/05/2008	30	10	15	45	605,00	99%	52.500,00	51.975,00	2.598,75	15.094,41	9.924,63	46.875,00	46.406,25	1.856,25	18.206,72	9.745,21
0604113100	ERIKA PAOLA	PEÑAFIEL VALDIVIEZO	12/04/2013	28	5	20	49	990,00	99%	52.500,00	51.975,00	2.598,75	0,00	0,00	46.875,00	46.406,25	1.856,25	8.889,38	3.870,30
0102508983	JUAN MARCELO	PEÑALOSA LUNA	01/02/2017	45	1	24	69	605,00	99%	52.500,00	51.975,00	2.598,75	0,00	0,00	46.875,00	46.406,25	1.856,25	1.717,03	637,69
0103976080	LAURA MARLENE	PEÑALOZA SIGUENZA	01/05/2008	41	10	15	56	605,00	99%	52.500,00	51.975,00	2.598,75	15.094,41	9.924,63	46.875,00	46.406,25	1.856,25	18.206,72	9.745,21
0105079206	VIVIANA GABRIELA	PERALTA HUIRACOCCHA	01/04/2015	23	3	22	46	990,00	99%	52.500,00	51.975,00	2.598,75	0,00	0,00	46.875,00	46.406,25	1.856,25	5.182,03	2.078,20
0103345310	ISRAEL LEONARDO	PERALTA IDROVO	12/04/2013	30	5	20	50	990,00	99%	52.500,00	51.975,00	2.598,75	0,00	0,00	46.875,00	46.406,25	1.856,25	8.889,38	3.870,30
0102320272	RUBEN DARIO	PERALTA LUPERCIO	05/09/2012	46	5	20	66	1215,50	99%	52.500,00	51.975,00	2.598,75	3.631,03	1.991,19	46.875,00	46.406,25	1.856,25	10.018,59	4.472,49
0105738314	SILVIA TATIANA	PEREZ PEÑAFIEL	01/07/2015	37	3	22	52	605,00	99%	52.500,00	51.975,00	2.598,75	0,00	0,00	46.875,00	46.406,25	1.856,25	4.712,81	1.870,47
0102838703	RENE PATRICIO	PEREZ VAZQUEZ	12/04/2013	37	5	20	57	990,00	99%	52.500,00	51.975,00	2.598,75	0,00	0,00	46.875,00	46.406,25	1.856,25	8.889,38	3.870,30
0105036396	CRISTIAN JAVIER	PEREZ ZHAGUI	12/04/2013	32	5	20	52	990,00	99%	52.500,00	51.975,00	2.598,75	0,00	0,00	46.875,00	46.406,25	1.856,25	8.889,38	3.870,30
0104972385	HENRY DANILLO	PESANTEZ CORDERO	01/04/2015	35	3	22	57	990,00	99%	52.500,00	51.975,00	2.598,75	0,00	0,00	46.875,00	46.406,25	1.856,25	5.182,03	2.078,20
0104731146	DIEGO ARMANDO	PESANTEZ MENDIETA	01/04/2015	29	3	22	51	990,00	99%	52.500,00	51.975,00	2.598,75	0,00	0,00	46.875,00	46.406,25	1.856,25	5.182,03	2.078,20
0105458590	MARIELA ESTEFANIA	PESANTEZ MERCHAN	12/04/2013	24	5	20	44	990,00	99%	52.500,00	51.975,00	2.598,75	0,00	0,00	46.875,00	46.406,25	1.856,25	8.889,38	3.870,30
0103806865	DANIELA ESTEFANIA	PESANTEZ OCHOA	03/01/2017	28	1	24	52	1650,00	99%	52.500,00	51.975,00	2.598,75	0,00	0,00	46.875,00	46.406,25	1.856,25	1.866,56	695,53
0105322093	JAVIER ALEXANDER	PESANTEZ PESANTEZ	01/05/2008	32	10	15	48	605,00	99%	52.500,00	51.975,00	2.598,75	15.094,41	9.924,63	46.875,00	46.406,25	1.856,25	18.206,72	9.745,21
0105560858	FREDY MANOLO	PESANTEZ UYAGUARI	23/03/2013	32	5	20	52	605,00	99%	52.500,00	51.975,00	2.598,75	0,00	0,00	46.875,00	46.406,25	1.856,25	8.992,50	3.924,16
0105855662	OMAR RUPERTO	PESANTEZ UYAGUARI	03/02/2014	26	4	21	47	605,00	99%	52.500,00	51.975,00	2.598,75	0,00	0,00	46.875,00	46.406,25	1.856,25	7.357,97	3.096,64
0105060669	EDISSON FERNANDO	PESANTEZ VELEZ	01/04/2015	28	3	22	50	990,00	99%	52.500,00	51.975,00	2.598,75	0,00	0,00	46.875,00	46.406,25	1.856,25	5.182,03	2.078,20
0104025424	JUAN PABLO	PILLAGA RUIZ	12/04/2013	33	5	20	53	990,00	99%	52.500,00	51.975,00	2.598,75	0,00	0,00	46.875,00	46.406,25	1.856,25	8.889,38	3.870,30
0300888716	DORA ELIZABETH	PINOS CORONEL	22/06/1998	52	20	5	57	852,50	99%	52.500,00	51.975,00	2.598,75	41.089,13	40.771,05	46.875,00	46.406,25	1.856,25	36.774,38	29.705,15
0104603477	JONNATHAN GERARDO	PINOS MOREIRA	12/04/2013	31	5	20	51	990,00	99%	52.500,00	51.975,00	2.598,75	0,00	0,00	46.875,00	46.406,25	1.856,25	8.889,38	3.870,30
0103700621	WILSON LEONARDO	PINOS SUAREZ	22/09/2014	33	3	22	54	605,00	99%	52.500,00	51.975,00	2.598,75	0,00	0,00	46.875,00	46.406,25	1.856,25	6.166,88	2.527,74
0104512462	VICTOR ALEJANDRO	PLACENCIO GARCIA	12/04/2013	29	5	20	49	990,00	99%	52.500,00	51.975,00	2.598,75	0,00	0,00	46.875,00	46.406,25	1.856,25	8.889,38	3.870,30
0105688709	JONNATHAN RENE	PLAZA SOLIS	01/04/2015	26	3	22	48	990,00	99%	52.500,00	51.975,00	2.598,75	0,00	0,00	46.875,00	46.406,25	1.856,25	5.182,03	2.078,20
0104393798	ELVIS PAUL	POLO MOSQUERA	01/04/2015	32	3	22	54	990,00	99%	52.500,00	51.975,00	2.598,75	0,00	0,00	46.875,00	46.406,25	1.856,25	5.182,03	2.078,20
0104854153	MARIA VERONICA	POMA QUITO	01/04/2010	33	8	17	50	1215,50	99%	52.500,00	51.975,00	2.598,75	10.041,28	6.094,59	46.875,00	46.406,25	1.856,25	14.597,34	7.212,58
0104563515	BRYAN DAMIAN	PONCE NIÑIGUEZ	05/04/2013	31	5	20	51	990,00	99%	52.500,00	51.975,00	2.598,75	0,00	0,00	46.875,00	46.406,25	1.856,25	8.925,47	3.889,13
0105646806	LISBETH PAMELA	POZO CASTRO	19/06/2017	21	1	24	45	605,00	99%	52.500,00	51.975,00	2.598,75	0,00	0,00	46.875,00	46.406,25	1.856,25	1.005,47	367,58
1724519812	KLEBER ALBERTO	PULLA ANDRADE	01/04/2015	28	3	22	50	990,00	99%	52.500,00	51.975,00	2.598,75	0,00	0,00	46.875,00	46.406,25	1.856,25	5.182,03	2.078,20
0923488662	CARMEN ISABEL	PUNIN BARRERA	12/04/2013	33	5	20	53	990,00	99%	52.500,00	51.975,00	2.598,75	0,00	0,00	46.875,00	46.406,25	1.856,25	8.889,38	3.870,30
0105396840	DAVID LUIS	QUEZADA AREVALO	12/04/2013	27	5	20	48	990,00	99%	52.500,00	51.975,00	2.598,75	0,00	0,00	46.875,00	46.406,25	1.856,25	8.889,38	3.870,30
0102492766	JENNY CATALINA	QUEZADA ESPINOZA	12/04/2013	39	5	20	59	990,00	99%	52.500,00	51.975,00	2.598,75	0,00	0,00	46.875,00	46.406,25	1.856,25	8.889,38	3.870,30
0102479367	WILLIAM MAURICIO	QUEZADA JARA	01/04/2013	51	5	20	71	1389,30	99%	52.500,00	51.975,00	2.598,75	0,00	0,00	46.875,00	46.406,25	1.856,25	8.946,09	3.899,90
0105018444	CARMEN PATRICIA	QUEZADA PATIÑO	12/04/2013	31	5	20	51	990,00	99%	52.500,00	51.975,00	2.598,75	0,00	0,00	46.875,00	46.406,25	1.856,25	8.889,38	3.870,30
0104861992	JOSE ANDRES	QUICHIMBO GARCÉS	12/04/2013	33	5	20	54	990,00	99%	52.500,00	51.975,00	2.598,75	0,00	0,00	46.875,00	46.406,25	1.856,25	8.889,38	3.870,30



CEDULA	NOMBRES	APELLIDOS	FECHA DE INGRESO	EDAD ACTUAL	NO. AÑOS LAB.	NO. AÑOS POR LABORAR	EDAD DE JUBILACIÓN	RMU	% DE PERM.	VALOR JUBILACIÓN DESPUÉS DE 25 AÑOS DE SERVICIO	VALOR JUBILACIÓN * % DE PERMANENCIA	VALOR ANUAL PROVISIÓN A PARTIR DEL 5 AÑO DE SERVICIO	VALOR DE JUBILACIÓN A LA FECHA	CÁLCULO DE PROVISIÓN A VALOR ACTUAL	VALOR RETIRO VOLUNTARIO DESPUÉS DE 25 AÑOS DE SERVICIO	VALOR RETIRO VOLUNTARIO * % DE PERMANENCIA	VALOR ANUAL A POR CADA AÑO DE SERVICIO	RETIRO VOLUNTARIO A LA FECHA	CÁLCULO DE PROVISIÓN A VALOR ACTUAL
0103885653	MARIA ISABEL	QUILAMBAQUI LITUMA	12/04/2013	34	5	20	54	990,00	99%	52.500,00	51.975,00	2.598,75	0,00	0,00	46.875,00	46.406,25	1.856,25	8.889,38	3.870,30
0105514673	OSWALDO MAURICIO	QUINDE GUAMAN	01/04/2015	30	3	22	52	990,00	99%	52.500,00	51.975,00	2.598,75	0,00	0,00	46.875,00	46.406,25	1.856,25	5.182,03	2.078,20
0105835540	JUAN PABLO	QUINDE NARVAEZ	01/04/2015	28	3	22	51	990,00	99%	52.500,00	51.975,00	2.598,75	0,00	0,00	46.875,00	46.406,25	1.856,25	5.182,03	2.078,20
1720936481	CHRISTIAN JONNATHAN	QUINGA JACOME	01/01/2016	28	2	23	51	990,00	99%	52.500,00	51.975,00	2.598,75	0,00	0,00	46.875,00	46.406,25	1.856,25	3.764,06	1.462,84
0104640024	BORIS ANDRES	QUINTANILLA LEON	01/04/2010	30	8	17	47	605,00	99%	52.500,00	51.975,00	2.598,75	10.041,28	6.094,59	46.875,00	46.406,25	1.856,25	14.597,34	7.212,58
0801100025	JOFFRE ORLEY	QUIROZ BARREIRO	12/08/2008	52	10	15	67	605,00	99%	52.500,00	51.975,00	2.598,75	14.350,88	9.325,33	46.875,00	46.406,25	1.856,25	17.675,63	9.350,23
0106384985	MARCO XAVIER	QUITO MINGA	01/01/2016	23	2	23	46	990,00	99%	52.500,00	51.975,00	2.598,75	0,00	0,00	46.875,00	46.406,25	1.856,25	3.764,06	1.462,84
0102126372	GLADYS VANESA	QUITO MOSCOSO	01/12/2010	42	7	18	60	1215,50	99%	52.500,00	51.975,00	2.598,75	8.279,91	4.887,32	46.875,00	46.406,25	1.856,25	13.339,22	6.409,69
0105101943	JHONNATHAN PAUL	QUITO ORELLANA	12/04/2013	25	5	20	45	990,00	99%	52.500,00	51.975,00	2.598,75	0,00	0,00	46.875,00	46.406,25	1.856,25	8.889,38	3.870,30
0105101935	TANIA PRISCILA	QUITO ORELLANA	01/04/2015	26	3	22	48	990,00	99%	52.500,00	51.975,00	2.598,75	0,00	0,00	46.875,00	46.406,25	1.856,25	5.182,03	2.078,20
0105108229	ROMMEL ANGELO	QUITUISACA CHILLOGALLI	01/04/2015	27	3	22	49	990,00	99%	52.500,00	51.975,00	2.598,75	0,00	0,00	46.875,00	46.406,25	1.856,25	5.182,03	2.078,20
0104278304	GEOVANA MARISABEL	QUIZHPE PATIÑO	01/05/2008	37	10	15	52	605,00	99%	52.500,00	51.975,00	2.598,75	15.094,41	9.924,63	46.875,00	46.406,25	1.856,25	18.206,72	9.745,21
0105445761	JESSICA MARIANA	QUIZHPE QUIZHPI	01/01/2016	25	2	23	48	990,00	99%	52.500,00	51.975,00	2.598,75	0,00	0,00	46.875,00	46.406,25	1.856,25	3.764,06	1.462,84
0103609012	JOHANNA NATALY	QUIZHPI ANDRADE	01/07/2014	33	4	21	55	2420,00	99%	52.500,00	51.975,00	2.598,75	0,00	0,00	46.875,00	46.406,25	1.856,25	6.594,84	2.728,92
0105750723	ANA BEATRIZ	QUIZHPI CHUNCHI	01/04/2015	31	3	22	53	990,00	99%	52.500,00	51.975,00	2.598,75	0,00	0,00	46.875,00	46.406,25	1.856,25	5.182,03	2.078,20
0103210605	CRISTIAN PAUL	QUIZHPI MOGROVEJO	12/04/2013	34	5	20	55	990,00	99%	52.500,00	51.975,00	2.598,75	0,00	0,00	46.875,00	46.406,25	1.856,25	8.889,38	3.870,30
0104109053	IVAN EDUARDO	QUIZHPI OCHOA	13/09/2012	32	5	20	51	749,65	99%	52.500,00	51.975,00	2.598,75	3.573,28	1.957,73	46.875,00	46.406,25	1.856,25	9.977,34	4.450,01
0704785997	DEIGO HERNAN	RAMIREZ AGUILAR	01/04/2015	32	3	22	55	990,00	99%	52.500,00	51.975,00	2.598,75	0,00	0,00	46.875,00	46.406,25	1.856,25	5.182,03	2.078,20
0703325274	JACINTO EDUARDO	RAMIREZ CHALAN	12/04/2013	42	5	20	62	990,00	99%	52.500,00	51.975,00	2.598,75	0,00	0,00	46.875,00	46.406,25	1.856,25	8.889,38	3.870,30
0103904249	PABLO FABIAN	RAMIREZ PACHECO	01/04/2015	35	3	22	58	990,00	99%	52.500,00	51.975,00	2.598,75	0,00	0,00	46.875,00	46.406,25	1.856,25	5.182,03	2.078,20
1207210715	ONICE ROMARIA	RAMIREZ SUAREZ	12/04/2013	29	5	20	49	990,00	99%	52.500,00	51.975,00	2.598,75	0,00	0,00	46.875,00	46.406,25	1.856,25	8.889,38	3.870,30
0103638334	BRAULLIO ALEXANDER	RAMON AUQUILLA	01/04/2015	28	3	22	59	990,00	99%	52.500,00	51.975,00	2.598,75	0,00	0,00	46.875,00	46.406,25	1.856,25	5.182,03	2.078,20
0104787411	LORENA ISABEL	RAMON CORTE	12/04/2013	28	5	20	49	990,00	99%	52.500,00	51.975,00	2.598,75	0,00	0,00	46.875,00	46.406,25	1.856,25	8.889,38	3.870,30
0103747697	SANDRA ELIZABETH	RAMON POMA	12/04/2013	40	5	20	60	990,00	99%	52.500,00	51.975,00	2.598,75	0,00	0,00	46.875,00	46.406,25	1.856,25	8.889,38	3.870,30
0104079215	LAURA ELIZABETH	REASCOS ARIZAGA	01/09/2011	37	6	19	56	605,00	99%	52.500,00	51.975,00	2.598,75	6.301,97	3.605,14	46.875,00	46.406,25	1.856,25	11.926,41	5.554,14
0104540323	CARLOS OMAR	REINOSO MONTERO	01/04/2015	27	3	22	49	990,00	99%	52.500,00	51.975,00	2.598,75	0,00	0,00	46.875,00	46.406,25	1.856,25	5.182,03	2.078,20
0301586913	NELSON ALEJANDRO	REINOSO SOLIZ	01/10/2014	39	3	22	60	990,00	99%	52.500,00	51.975,00	2.598,75	0,00	0,00	46.875,00	46.406,25	1.856,25	6.120,47	2.506,14
0102110574	HERNAN BOLIVAR	REYES SANCHEZ	05/04/2013	50	5	20	70	605,00	99%	52.500,00	51.975,00	2.598,75	0,00	0,00	46.875,00	46.406,25	1.856,25	8.925,47	3.889,13
0104681960	RONALDO RAUL	RIERA ASTUDILLO	01/04/2015	22	3	22	44	990,00	99%	52.500,00	51.975,00	2.598,75	0,00	0,00	46.875,00	46.406,25	1.856,25	5.182,03	2.078,20
0704924075	ALEX BLADIMIR	RIOFRIO MOROCHO	01/05/2009	33	9	16	49	605,00	99%	52.500,00	51.975,00	2.598,75	12.459,56	7.857,51	46.875,00	46.406,25	1.856,25	16.324,69	8.380,86
0102544038	JUAN CARLOS	RIVAS ARRIAGA	11/07/2016	40	1	24	63	605,00	99%	52.500,00	51.975,00	2.598,75	0,00	0,00	46.875,00	46.406,25	1.856,25	2.774,06	1.054,69
0102830072	JORGE PATRICIO	RIVAS BARZALLO	12/04/2013	44	5	20	64	990,00	99%	52.500,00	51.975,00	2.598,75	0,00	0,00	46.875,00	46.406,25	1.856,25	8.889,38	3.870,30
0703851683	MANUEL JESUS	RIVAS LEMA	01/05/2008	38	10	15	53	749,65	99%	52.500,00	51.975,00	2.598,75	15.094,41	9.924,63	46.875,00	46.406,25	1.856,25	18.206,72	9.745,21
0106526239	DAVID LEONARDO	RIVAS PERALTA	12/04/2013	26	5	20	46	990,00	99%	52.500,00	51.975,00	2.598,75	0,00	0,00	46.875,00	46.406,25	1.856,25	8.889,38	3.870,30
0104366059	BOLIVAR ADRIAN	RIVERA GONZALEZ	12/04/2013	31	5	20	52	990,00	99%	52.500,00	51.975,00	2.598,75	0,00	0,00	46.875,00	46.406,25	1.856,25	8.889,38	3.870,30
0104766498	PAUL JAVIER	RIVERA GRANDA	01/04/2015	35	3	22	57	990,00	99%	52.500,00	51.975,00	2.598,75	0,00	0,00	46.875,00	46.406,25	1.856,25	5.182,03	2.078,20
0103361861	CARLOS FERNANDO	RIVERA TENEZACA	01/05/2008	44	10	15	59	852,50	99%	52.500,00	51.975,00	2.598,75	15.094,41	9.924,63	46.875,00	46.406,25	1.856,25	18.206,72	9.745,21
0102720521	CLAUDIA DEL CONSUELO	RODAS GARAY	01/03/2012	50	6	19	69	605,00	99%	52.500,00	51.975,00	2.598,75	4.988,16	2.794,81	46.875,00	46.406,25	1.856,25	10.987,97	5.011,77
0703204339	LIDIA RAQUEL	RODAS MIRANDA	01/04/2015	37	3	22	60	990,00	99%	52.500,00	51.975,00	2.598,75	0,00	0,00	46.875,00	46.406,25	1.856,25	5.182,03	2.078,20
0104263850	VICTOR MANUEL	RODRIGUEZ ARPI	01/12/2010	31	7	18	49	990,00	99%	52.500,00	51.975,00	2.598,75	8.279,91	4.887,32	46.875,00	46.406,25	1.856,25	13.339,22	6.409,69
0105712111	JOSE ESTEBAN	RODRIGUEZ CHUCHUCA	01/04/2015	24	3	22	46	990,00	99%	52.500,00	51.975,00	2.598,75	0,00	0,00	46.875,00	46.406,25	1.856,25	5.182,03	2.078,20
0106529670	JOSE LUIS	RODRIGUEZ PERALTA	23/03/2013	31	5	20	51	605,00	99%	52.500,00	51.975,00	2.598,75	0,00	0,00	46.875,00	46.406,25	1.856,25	8.992,50	3.924,16
0104238225	FREDDY SANTIAGO	ROJAS ROJAS	14/06/2012	29	6	19	49	605,00	99%	52.500,00	51.975,00	2.598,75	4.230,19	2.341,86	46.875,00	46.406,25	1.856,25	10.446,56	4.707,99
0102573995	NORMA MARLENE	ROJAS TENEMPAGUAY	12/04/2013	44	5	20	64	990,00	99%	52.500,00	51.975,00	2.598,75	0,00	0,00	46.875,00	46.406,25	1.856,25	8.889,38	3.870,30
0102735081	MANUEL JESUS	ROLDAN PLAZA	03/02/2014	53	4	21	74	605,00	99%	52.500,00	51.975,00	2.598,75	0,00	0,00	46.875,00	46.406,25	1.856,25	7.357,97	3.096,64
0103445573	MARIUXI CATHERINE	ROMAN GUERRERO	24/07/2013	43	5	20	64	990,00	99%	52.500,00	51.975,00	2.598,75	0,00	0,00	46.875,00	46.406,25	1.856,25	8.358,28	3.596,49
0104375431	MARIA NATIVIDAD	ROMERO ORDOÑEZ	12/04/2013	33	5	20	53	990,00	99%	52.500,00	51.975,00	2.598,75	0,00	0,00	46.875,00	46.406,25	1.856,25	8.889,38	3.870,30
0105953491	BEATRIZ CAROLINA	ROMERO VERDUGO	01/04/2015	27	3	22	49	990,00	99%	52.500,00	51.975,00	2.598,75	0,00	0,00	46.875,00	46.406,25	1.856,25	5.182,03	2.078,20
0105660492	MARIA FERNANDA	ROMERO VERDUGO	01/04/2015	28	3	22	50	990,00	99%	52.500,00	51.975,00	2.598,75	0,00	0,00	46.875,00	46.406,25	1.856,25	5.182,03	2.078,20



CEDULA	NOMBRES	APELLIDOS	FECHA DE INGRESO	EDAD ACTUAL	NO. AÑOS LAB.	NO. AÑOS POR LABORAR	EDAD DE JUBILACIÓN	RMU	% DE PERM.	VALOR JUBILACIÓN DESPUÉS DE 25 AÑOS DE SERVICIO	VALOR JUBILACIÓN * % DE PERMANENCIA	VALOR ANUAL PROVISIÓN A PARTIR DEL 5 AÑO DE SERVICIO	VALOR DE JUBILACIÓN A LA FECHA	CÁLCULO DE PROVISIÓN A VALOR ACTUAL	VALOR RETIRO VOLUNTARIO DESPUÉS DE 25 AÑOS DE SERVICIO	VALOR RETIRO VOLUNTARIO * % DE PERMANENCIA	VALOR ANUAL A POR CADA AÑO DE SERVICIO	RETIRO VOLUNTARIO A LA FECHA	CÁLCULO DE PROVISIÓN A VALOR ACTUAL
0104609060	MARLON BERNARDO	RUBIO BUESTAN	12/04/2013	29	5	20	50	990,00	99%	52.500,00	51.975,00	2.598,75	0,00	0,00	46.875,00	46.406,25	1.856,25	8.889,38	3.870,30
0102206489	TANIA LORENA	RUBIO SILVA	01/05/2008	50	10	15	65	852,50	99%	52.500,00	51.975,00	2.598,75	15.094,41	9.924,63	46.875,00	46.406,25	1.856,25	18.206,72	9.745,21
0102735842	FREDDY VICENTE	SACASARI AUCAPIÑA	01/07/2013	46	5	20	66	852,50	99%	52.500,00	51.975,00	2.598,75	0,00	0,00	46.875,00	46.406,25	1.856,25	8.476,88	3.657,12
0301440152	JAIRO ESTEBAN	SACOTO CORDOVA	01/05/2008	36	10	15	51	990,00	99%	52.500,00	51.975,00	2.598,75	15.094,41	9.924,63	46.875,00	46.406,25	1.856,25	18.206,72	9.745,21
0301465134	PAOLA CRISTINA	SACOTO CORDOVA	12/04/2013	34	5	20	54	990,00	99%	52.500,00	51.975,00	2.598,75	0,00	0,00	46.875,00	46.406,25	1.856,25	8.889,38	3.870,30
0103057832	JUAN ERNESTO	SAGUAY RAMIREZ	01/05/2008	48	10	15	63	605,00	99%	52.500,00	51.975,00	2.598,75	15.094,41	9.924,63	46.875,00	46.406,25	1.856,25	18.206,72	9.745,21
1003899927	CATHERINE ABIGAIL	SALAZAR ARMAS	06/02/2017	25	1	24	50	605,00	99%	52.500,00	51.975,00	2.598,75	0,00	0,00	46.875,00	46.406,25	1.856,25	1.691,25	627,76
0102911997	RUTH CECILIA	SALDAÑA AUCAQUIZHPI	01/05/2008	35	10	15	51	605,00	99%	52.500,00	51.975,00	2.598,75	15.094,41	9.924,63	46.875,00	46.406,25	1.856,25	18.206,72	9.745,21
0104298278	JONNATHAN JOSE	SALTOS DURAN	07/04/2015	25	3	22	47	990,00	99%	52.500,00	51.975,00	2.598,75	0,00	0,00	46.875,00	46.406,25	1.856,25	5.151,09	2.064,38
0101131456	CESAR RAMIRO	SAMANIEGO AVILA	01/01/2009	62	9	16	78	852,50	99%	52.500,00	51.975,00	2.598,75	13.325,81	8.519,85	46.875,00	46.406,25	1.856,25	16.943,44	8.818,63
0104710132	NOE ALADINO	SANCHEZ ESPEJO	16/09/2013	30	4	21	51	990,00	99%	52.500,00	51.975,00	2.598,75	0,00	0,00	46.875,00	46.406,25	1.856,25	8.079,84	3.455,29
0103669115	MARIA FERNANDA	SANCHEZ FIGUEROA	01/05/2008	34	10	15	49	605,00	99%	52.500,00	51.975,00	2.598,75	15.094,41	9.924,63	46.875,00	46.406,25	1.856,25	18.206,72	9.745,21
0102451762	PAULO CESAR	SANCHEZ GARATE	01/05/2008	40	10	15	55	605,00	99%	52.500,00	51.975,00	2.598,75	15.094,41	9.924,63	46.875,00	46.406,25	1.856,25	18.206,72	9.745,21
0105536718	DIEGO SANTIAGO	SANCHEZ GUAMAN	12/04/2013	28	5	20	48	990,00	99%	52.500,00	51.975,00	2.598,75	0,00	0,00	46.875,00	46.406,25	1.856,25	8.889,38	3.870,30
0101684561	CESAR HUMBERTO	SANCHEZ JIMENEZ	01/05/2008	60	10	15	75	852,50	99%	52.500,00	51.975,00	2.598,75	15.094,41	9.924,63	46.875,00	46.406,25	1.856,25	18.206,72	9.745,21
0105108872	FRANCISCO JAVIER	SANCHEZ MENDIETA	01/10/2014	33	3	22	54	990,00	99%	52.500,00	51.975,00	2.598,75	0,00	0,00	46.875,00	46.406,25	1.856,25	6.120,47	2.506,14
0105631832	JESSICA GABRIELA	SANCHEZ RIVAS	23/06/2015	32	3	22	54	605,00	99%	52.500,00	51.975,00	2.598,75	0,00	0,00	46.875,00	46.406,25	1.856,25	4.754,06	1.888,57
0102630654	WASHINGTON BLADIMIR	SANCHEZ SANCHEZ	01/05/2008	45	10	15	60	605,00	99%	52.500,00	51.975,00	2.598,75	15.094,41	9.924,63	46.875,00	46.406,25	1.856,25	18.206,72	9.745,21
0106662380	WALTER OSWALDO	SANGURIMA BACUILIMA	01/04/2015	24	3	22	47	990,00	99%	52.500,00	51.975,00	2.598,75	0,00	0,00	46.875,00	46.406,25	1.856,25	5.182,03	2.078,20
0105854152	GALO WILFRIDO	SANMARTIN CHERREZ	01/04/2010	31	8	17	48	605,00	99%	52.500,00	51.975,00	2.598,75	10.041,28	6.094,59	46.875,00	46.406,25	1.856,25	14.597,34	7.212,58
0101038032	DIEGO FERNANDO	SANMARTIN TAMAYO	01/05/2009	65	9	16	82	1389,30	99%	52.500,00	51.975,00	2.598,75	12.459,56	7.857,51	46.875,00	46.406,25	1.856,25	16.324,69	8.380,86
0101945574	CARMEN FABIOLA	SANTACRUZ SARMIENTO	05/08/2014	54	3	22	76	605,00	99%	52.500,00	51.975,00	2.598,75	0,00	0,00	46.875,00	46.406,25	1.856,25	6.414,38	2.643,65
0301247565	FANNY MARIA	SANTANDER ZARUMA	01/12/2010	45	7	18	63	605,00	99%	52.500,00	51.975,00	2.598,75	8.279,91	4.887,32	46.875,00	46.406,25	1.856,25	13.339,22	6.409,69
0104739222	PAOLA MARIA	SANTOS MENDIETA	09/06/2008	33	10	15	48	605,00	99%	52.500,00	51.975,00	2.598,75	14.812,88	9.696,21	46.875,00	46.406,25	1.856,25	18.005,63	9.594,72
0102555554	EDGAR EUGENIO	SAQUICELA ALVARADO	12/04/2013	33	5	20	54	990,00	99%	52.500,00	51.975,00	2.598,75	0,00	0,00	46.875,00	46.406,25	1.856,25	8.889,38	3.870,30
0104306402	FREDY RICARDO	SARI UZHCA	12/04/2013	38	5	20	59	990,00	99%	52.500,00	51.975,00	2.598,75	0,00	0,00	46.875,00	46.406,25	1.856,25	8.889,38	3.870,30
0103877775	DIEGO ANDRES	SARMIENTO ANDRADE	01/12/2016	24	1	24	48	605,00	99%	52.500,00	51.975,00	2.598,75	0,00	0,00	46.875,00	46.406,25	1.856,25	2.036,72	761,80
0301101184	PATRICIA DEL ROCIO	SARMIENTO CRESPO	15/10/2009	49	8	17	65	605,00	99%	52.500,00	51.975,00	2.598,75	11.254,03	6.963,09	46.875,00	46.406,25	1.856,25	15.463,59	7.788,71
0104280730	DORIS DINA	SARMIENTO PISCO	01/04/2015	37	3	22	59	990,00	99%	52.500,00	51.975,00	2.598,75	0,00	0,00	46.875,00	46.406,25	1.856,25	5.182,03	2.078,20
0103842704	XIMENA MARIBEL	SARMIENTO RIVERA	10/09/2012	34	5	20	54	990,00	99%	52.500,00	51.975,00	2.598,75	3.594,94	1.970,27	46.875,00	46.406,25	1.856,25	9.992,81	4.458,44
0105253314	JUAN FERNANDO	SARMIENTO TORAL	01/04/2015	24	3	22	47	990,00	99%	52.500,00	51.975,00	2.598,75	0,00	0,00	46.875,00	46.406,25	1.856,25	5.182,03	2.078,20
1750825927	LEODAN	SAYAGO MATEO	03/02/2014	33	4	21	54	605,00	99%	52.500,00	51.975,00	2.598,75	0,00	0,00	46.875,00	46.406,25	1.856,25	7.357,97	3.096,64
0107062010	WILLIAM PATRICIO	SEGARRA BALLADARES	01/04/2015	26	3	22	48	990,00	99%	52.500,00	51.975,00	2.598,75	0,00	0,00	46.875,00	46.406,25	1.856,25	5.182,03	2.078,20
0105349419	JAVIER ESTEBAN	SEGARRA CORNEJO	01/12/2010	27	7	18	45	990,00	99%	52.500,00	51.975,00	2.598,75	8.279,91	4.887,32	46.875,00	46.406,25	1.856,25	13.339,22	6.409,69
0104924642	JAIME MAURICIO	SEGOVIA VINTIMILLA	12/04/2013	32	5	20	52	990,00	99%	52.500,00	51.975,00	2.598,75	0,00	0,00	46.875,00	46.406,25	1.856,25	8.889,38	3.870,30
0102141462	JAKELINE MARISOL	SEMINARIO CARRERA	19/09/2014	42	3	22	64	605,00	99%	52.500,00	51.975,00	2.598,75	0,00	0,00	46.875,00	46.406,25	1.856,25	6.182,34	2.534,95
0101960839	KLEVER BENJAMIN	SEMINARIO RUEDA	01/05/2009	55	9	16	71	852,50	99%	52.500,00	51.975,00	2.598,75	12.459,56	7.857,51	46.875,00	46.406,25	1.856,25	16.324,69	8.380,86
0105634042	YADIRA ALEXANDRA	SEMINARIO TENESACA	17/10/2016	32	1	24	56	605,00	99%	52.500,00	51.975,00	2.598,75	0,00	0,00	46.875,00	46.406,25	1.856,25	2.268,75	852,97
0301332151	ULISES JAVIER	SERRANO MENDOZA	16/07/2015	43	2	23	66	605,00	99%	52.500,00	51.975,00	2.598,75	0,00	0,00	46.875,00	46.406,25	1.856,25	4.635,47	1.836,62
0102156825	JUAN CARLOS	SIAVICHAY CASTILLO	01/01/2009	42	9	16	58	605,00	99%	52.500,00	51.975,00	2.598,75	13.325,81	8.519,85	46.875,00	46.406,25	1.856,25	16.943,44	8.818,63
0104089537	ERIKA KATHERINE	SIBRI DE LA CRUZ	12/04/2013	25	5	20	45	990,00	99%	52.500,00	51.975,00	2.598,75	0,00	0,00	46.875,00	46.406,25	1.856,25	8.889,38	3.870,30
0105608939	JUAN CARLOS	SICHIQUE AGUIRRE	12/04/2013	25	5	20	45	990,00	99%	52.500,00	51.975,00	2.598,75	0,00	0,00	46.875,00	46.406,25	1.856,25	8.889,38	3.870,30
0102849288	MILTON JOVANNY	SICHIQUE AGUIRRE	12/04/2013	35	5	20	56	990,00	99%	52.500,00	51.975,00	2.598,75	0,00	0,00	46.875,00	46.406,25	1.856,25	8.889,38	3.870,30
0105837918	CARLOS LUIS	SIGUA MONTALEZA	16/02/2017	30	1	24	54	990,00	99%	52.500,00	51.975,00	2.598,75	0,00	0,00	46.875,00	46.406,25	1.856,25	1.639,69	607,93
0102492600	CESAR FABIAN	SIGUENZA CRESPO	12/04/2013	51	5	20	71	990,00	99%	52.500,00	51.975,00	2.598,75	0,00	0,00	46.875,00	46.406,25	1.856,25	8.889,38	3.870,30
0106021389	LUIS OLMEDO	SINCHI GUIRACOCHA	12/04/2013	26	5	20	46	990,00	99%	52.500,00	51.975,00	2.598,75	0,00	0,00	46.875,00	46.406,25	1.856,25	8.889,38	3.870,30
0105810436	MARIA ISABEL	SINCHI GUIRACOCHA	01/04/2015	29	3	22	51	990,00	99%	52.500,00	51.975,00	2.598,75	0,00	0,00	46.875,00	46.406,25	1.856,25	5.182,03	2.078,20
0104159223	DAVID ANDRES	SOJOS VASCONEZ	12/04/2013	29	5	20	50	990,00	99%	52.500,00	51.975,00	2.598,75	0,00	0,00	46.875,00	46.406,25	1.856,25	8.889,38	3.870,30
0106876204	KATHERINE AYDEE	SOLIS GUERRON	01/08/2017	27	0	25	52	749,65	99%	52.500,00	51.975,00	2.598,75	0,00	0,00	46.875,00	46.406,25	1.856,25	783,75	285,12



CEDULA	NOMBRES	APELLIDOS	FECHA DE INGRESO	EDAD ACTUAL	NO. AÑOS LAB.	NO. AÑOS POR LABORAR	EDAD DE JUBILACIÓN	RMU	% DE PERM.	VALOR JUBILACIÓN DESPUÉS DE 25 AÑOS DE SERVICIO	VALOR JUBILACIÓN * % DE PERMANENCIA	VALOR ANUAL PROVISIÓN A PARTIR DEL 5 AÑO DE SERVICIO	VALOR DE JUBILACIÓN A LA FECHA	CÁLCULO DE PROVISIÓN A VALOR ACTUAL	VALOR RETIRO VOLUNTARIO DESPUÉS DE 25 AÑOS DE SERVICIO	VALOR RETIRO VOLUNTARIO * % DE PERMANENCIA	VALOR ANUAL A POR CADA AÑO DE SERVICIO	RETIRO VOLUNTARIO A LA FECHA	CÁLCULO DE PROVISIÓN A VALOR ACTUAL
0103994133	CARLOS ALBERTO	SOLIS ORELLANA	02/02/2009	41	9	16	57	605,00	99%	52.500,00	51.975,00	2.598,75	13.094,81	8.341,60	46.875,00	46.406,25	1.856,25	16.778,44	8.700,87
0104268396	MILTON RUBEN	SOLIZ TACURI	01/04/2015	37	3	22	59	990,00	99%	52.500,00	51.975,00	2.598,75	0,00	0,00	46.875,00	46.406,25	1.856,25	5.182,03	2.078,20
0104577937	DAYSJ JEANETTE	SORIA ZARI	01/01/2016	34	2	23	57	605,00	99%	52.500,00	51.975,00	2.598,75	0,00	0,00	46.875,00	46.406,25	1.856,25	3.764,06	1.462,84
0104301262	OSWALDO PATRICIO	SOTO ALEMAN	01/04/2015	38	3	22	60	990,00	99%	52.500,00	51.975,00	2.598,75	0,00	0,00	46.875,00	46.406,25	1.856,25	5.182,03	2.078,20
0103098505	PABLO ADRIAN	SUAREZ DIAZ	03/09/2013	36	4	21	56	605,00	99%	52.500,00	51.975,00	2.598,75	0,00	0,00	46.875,00	46.406,25	1.856,25	8.146,88	3.489,13
0105265227	MARCO VINICIO	TAPIA ZARUMA	12/04/2013	32	5	20	52	990,00	99%	52.500,00	51.975,00	2.598,75	0,00	0,00	46.875,00	46.406,25	1.856,25	8.889,38	3.870,30
0104043229	CHRISTIAN EDUARDO	TAPIA ZEAS	12/04/2013	34	5	20	54	990,00	99%	52.500,00	51.975,00	2.598,75	0,00	0,00	46.875,00	46.406,25	1.856,25	8.889,38	3.870,30
0105918403	GIOVANNI MARIA	TARAS	16/09/2015	48	2	23	70	605,00	99%	52.500,00	51.975,00	2.598,75	0,00	0,00	46.875,00	46.406,25	1.856,25	4.315,78	1.697,89
0105954853	JOHANNA MARIBEL	TELLO RAMON	12/04/2013	23	5	20	43	990,00	99%	52.500,00	51.975,00	2.598,75	0,00	0,00	46.875,00	46.406,25	1.856,25	8.889,38	3.870,30
0104455977	BRAULLO ROMAN	TENENPAGUAY VELECELA	20/07/2015	32	2	23	54	605,00	99%	52.500,00	51.975,00	2.598,75	0,00	0,00	46.875,00	46.406,25	1.856,25	4.614,84	1.827,62
0103530242	ANGEL LEONARDO	TENESACA VIZCAINO	01/04/2015	30	3	22	52	990,00	99%	52.500,00	51.975,00	2.598,75	0,00	0,00	46.875,00	46.406,25	1.856,25	5.182,03	2.078,20
0104854898	DAMIAN OSWALDO	TENEZACA SIGUENCIA	01/04/2015	30	3	22	52	990,00	99%	52.500,00	51.975,00	2.598,75	0,00	0,00	46.875,00	46.406,25	1.856,25	5.182,03	2.078,20
0102079084	MARIA FERNANDA FABIOLA	TENORIO ALTAMIRANO	20/01/2005	54	13	12	66	852,50	99%	52.500,00	51.975,00	2.598,75	23.735,25	17.893,78	46.875,00	46.406,25	1.856,25	24.378,75	14.961,71
0104859079	JUAN CARLOS	TENORIO DELGADO	01/05/2008	32	10	15	47	852,50	99%	52.500,00	51.975,00	2.598,75	15.094,41	9.924,63	46.875,00	46.406,25	1.856,25	18.206,72	9.745,21
0604240564	PABLO DANIEL	TIERRA HUILCA	23/06/2008	29	10	15	45	852,50	99%	52.500,00	51.975,00	2.598,75	14.711,81	9.614,66	46.875,00	46.406,25	1.856,25	17.933,44	9.540,97
0102510302	MANUEL VICENTE	TIGRE CACERES	06/04/2017	49	1	24	73	605,00	99%	52.500,00	51.975,00	2.598,75	0,00	0,00	46.875,00	46.406,25	1.856,25	1.387,03	511,38
0102345949	OSCAR MAURICIO	TINOCO VIVAR	01/12/2010	41	7	18	58	1650,00	99%	52.500,00	51.975,00	2.598,75	8.279,91	4.887,32	46.875,00	46.406,25	1.856,25	13.339,22	6.409,69
0103855136	CARLOS XAVIER	TINTIN SIGUENZA	12/04/2013	40	5	20	60	990,00	99%	52.500,00	51.975,00	2.598,75	0,00	0,00	46.875,00	46.406,25	1.856,25	8.889,38	3.870,30
0102597705	PABLO XAVIER	TOLEDO MORALES	28/07/2008	40	10	15	55	990,00	99%	52.500,00	51.975,00	2.598,75	14.459,16	9.411,82	46.875,00	46.406,25	1.856,25	17.752,97	9.407,25
1104364094	XAVIER ALFONSO	TOLEDO PEREZ	12/04/2013	28	5	20	48	990,00	99%	52.500,00	51.975,00	2.598,75	0,00	0,00	46.875,00	46.406,25	1.856,25	8.889,38	3.870,30
0919150458	LAURA YESENIA	TOMALA TOMALA	01/05/2009	39	9	16	56	605,00	99%	52.500,00	51.975,00	2.598,75	12.459,56	7.857,51	46.875,00	46.406,25	1.856,25	16.324,69	8.380,86
1802998789	JONNATHAN GERARDO	TORRES ARIZAGA	01/04/2015	28	3	22	50	990,00	99%	52.500,00	51.975,00	2.598,75	0,00	0,00	46.875,00	46.406,25	1.856,25	5.182,03	2.078,20
0105684914	PAUL ESTEBAN	TORRES CASTRO	19/06/2017	23	1	24	47	605,00	99%	52.500,00	51.975,00	2.598,75	0,00	0,00	46.875,00	46.406,25	1.856,25	1.005,47	367,58
0106785124	SEBASTIAN ANDRES	TORRES FAJARDO	12/04/2013	25	5	20	45	990,00	99%	52.500,00	51.975,00	2.598,75	0,00	0,00	46.875,00	46.406,25	1.856,25	8.889,38	3.870,30
1002341178	HUMBERTO ISRAEL	TORRES ROMO	01/10/2014	29	3	22	51	990,00	99%	52.500,00	51.975,00	2.598,75	0,00	0,00	46.875,00	46.406,25	1.856,25	6.120,47	2.506,14
0102862968	MARCO AUGUSTO	TRUJILLO LANDY	20/02/2009	45	9	16	61	852,50	99%	52.500,00	51.975,00	2.598,75	12.964,88	8.241,85	46.875,00	46.406,25	1.856,25	16.685,63	8.634,96
0104861950	MIRYAN DOLORES	UCHUARI GUAMAN	01/04/2015	34	3	22	57	990,00	99%	52.500,00	51.975,00	2.598,75	0,00	0,00	46.875,00	46.406,25	1.856,25	5.182,03	2.078,20
0104158050	JOSE ARMANDO	ULLAGUARI SALDANA	16/09/2013	32	4	21	52	990,00	99%	52.500,00	51.975,00	2.598,75	0,00	0,00	46.875,00	46.406,25	1.856,25	8.079,84	3.455,29
0104092515	MARIO GERMAN	ULLOA DURAN	01/04/2015	38	3	22	61	990,00	99%	52.500,00	51.975,00	2.598,75	0,00	0,00	46.875,00	46.406,25	1.856,25	5.182,03	2.078,20
0103417911	JUAN PABLO	ULLOA MOLINA	05/09/2012	38	5	20	57	990,00	99%	52.500,00	51.975,00	2.598,75	3.631,03	1.991,19	46.875,00	46.406,25	1.856,25	10.018,59	4.472,49
0105627111	JUAN SEBASTIAN	URGILES CLAVIJO	12/04/2013	29	5	20	50	990,00	99%	52.500,00	51.975,00	2.598,75	0,00	0,00	46.875,00	46.406,25	1.856,25	8.889,38	3.870,30
0104633243	JOHNY FERNANDO	UYAGUARI ZHAGUI	01/04/2015	29	3	22	51	990,00	99%	52.500,00	51.975,00	2.598,75	0,00	0,00	46.875,00	46.406,25	1.856,25	5.182,03	2.078,20
0104585294	SONIA LORENA	UZHCA NAVARRO	01/04/2015	25	3	22	47	990,00	99%	52.500,00	51.975,00	2.598,75	0,00	0,00	46.875,00	46.406,25	1.856,25	5.182,03	2.078,20
0302039011	FRANKLIN EFREN	VALDEZ PADILLA	01/09/2013	32	4	21	53	852,50	99%	52.500,00	51.975,00	2.598,75	0,00	0,00	46.875,00	46.406,25	1.856,25	8.157,19	3.494,35
0703704791	EDUARDO JAVIER	VALLADOLID CARRILLO	01/05/2009	40	9	16	57	605,00	99%	52.500,00	51.975,00	2.598,75	12.459,56	7.857,51	46.875,00	46.406,25	1.856,25	16.324,69	8.380,86
0104200670	CESAR ANDRES	VALLEJO TAPIA	12/04/2013	34	5	20	55	990,00	99%	52.500,00	51.975,00	2.598,75	0,00	0,00	46.875,00	46.406,25	1.856,25	8.889,38	3.870,30
0104924196	CHRISTIAN FERNANDO	VANEGAS AGUILAR	12/04/2013	34	5	20	54	990,00	99%	52.500,00	51.975,00	2.598,75	0,00	0,00	46.875,00	46.406,25	1.856,25	8.889,38	3.870,30
0103363560	REINA DE LA NUBE	VANEGAS RIERA	12/04/2013	40	5	20	60	990,00	99%	52.500,00	51.975,00	2.598,75	0,00	0,00	46.875,00	46.406,25	1.856,25	8.889,38	3.870,30
0104926761	LOURDES ANDREA	VANEGAS SOLANO	12/04/2013	28	5	20	48	990,00	99%	52.500,00	51.975,00	2.598,75	0,00	0,00	46.875,00	46.406,25	1.856,25	8.889,38	3.870,30
0106541006	RENE MAURICIO	VARGAS PLAZA	12/04/2013	26	5	20	46	990,00	99%	52.500,00	51.975,00	2.598,75	0,00	0,00	46.875,00	46.406,25	1.856,25	8.889,38	3.870,30
0301254660	RINY REBECA	VASCONEZ SALINAS	01/12/2010	37	7	18	54	1215,50	99%	52.500,00	51.975,00	2.598,75	8.279,91	4.887,32	46.875,00	46.406,25	1.856,25	13.339,22	6.409,69
0105711980	WILLIAM HERNAN	VASQUEZ ALVAREZ	01/01/2016	25	2	23	48	990,00	99%	52.500,00	51.975,00	2.598,75	0,00	0,00	46.875,00	46.406,25	1.856,25	3.764,06	1.462,84
0104933122	LAURA DANIELA	VASQUEZ DURAN	01/07/2012	31	6	19	50	1650,00	99%	52.500,00	51.975,00	2.598,75	4.107,47	2.269,51	46.875,00	46.406,25	1.856,25	10.358,91	4.659,43
0104617246	WILLIAM PAUL	VASQUEZ MALDONADO	01/04/2015	36	3	22	58	990,00	99%	52.500,00	51.975,00	2.598,75	0,00	0,00	46.875,00	46.406,25	1.856,25	5.182,03	2.078,20
0105745699	FELIPE EUGENIO	VASQUEZ PUMA	03/02/2014	30	4	21	51	852,50	99%	52.500,00	51.975,00	2.598,75	0,00	0,00	46.875,00	46.406,25	1.856,25	7.357,97	3.096,64
0103820965	MAYRA HERLINDA	VAZQUEZ PATIÑO	01/04/2015	27	3	22	49	990,00	99%	52.500,00	51.975,00	2.598,75	0,00	0,00	46.875,00	46.406,25	1.856,25	5.182,03	2.078,20
0105514152	ANDRES FERNANDO	VEGA MATUTE	24/09/2008	28	9	16	43	990,00	99%	52.500,00	51.975,00	2.598,75	14.040,47	9.078,90	46.875,00	46.406,25	1.856,25	17.453,91	9.187,68
0104483714	IVAN JAVIER	VEGA NOVILLO	01/07/2009	37	9	16	53	852,50	99%	52.500,00	51.975,00	2.598,75	12.019,22	7.527,16	46.875,00	46.406,25	1.856,25	16.010,16	8.162,28
0106850001	JANETH FERNANDA	VELECELA AGUILAR	07/08/2015	26	2	23	49	605,00	99%	52.500,00	51.975,00	2.598,75	0,00	0,00	46.875,00	46.406,25	1.856,25	4.522,03	1.787,18



CEDULA	NOMBRES	APELLIDOS	FECHA DE INGRESO	EDAD ACTUAL	NO. AÑOS LAB.	NO. AÑOS POR LABORAR	EDAD DE JUBILACIÓN	RMU	% DE PERM.	VALOR JUBILACIÓN DESPUÉS DE 25 AÑOS DE SERVICIO	VALOR JUBILACIÓN * % DE PERMANENCIA	VALOR ANUAL PROVISIÓN A PARTIR DEL 5 AÑO DE SERVICIO	VALOR DE JUBILACIÓN A LA FECHA	CÁLCULO DE PROVISIÓN A VALOR ACTUAL	VALOR RETIRO VOLUNTARIO DESPUÉS DE 25 AÑOS DE SERVICIO	VALOR RETIRO VOLUNTARIO * % DE PERMANENCIA	VALOR ANUAL A POR CADA AÑO DE SERVICIO	RETIRO VOLUNTARIO A LA FECHA	CÁLCULO DE PROVISIÓN A VALOR ACTUAL													
0104132881	FRANCISCO OSWALDO	VELEZ BERREZUETA	17/06/2015	31	3	22	54	990,00	99%	52.500,00	51.975,00	2.598,75	0,00	0,00	46.875,00	46.406,25	1.856,25	4.785,00	1.902,16													
0104250469	HENRY LEONARDO	VELEZ GUAMAN	23/11/2013	37	4	21	57	605,00	99%	52.500,00	51.975,00	2.598,75	0,00	0,00	46.875,00	46.406,25	1.856,25	7.729,22	3.279,76													
0103783270	PABLO ESTEBAN	VELEZ MORA	01/08/2012	35	5	20	55	990,00	99%	52.500,00	51.975,00	2.598,75	3.883,69	2.138,27	46.875,00	46.406,25	1.856,25	10.199,06	4.571,31													
0102489200	FREDY ROLANDO	VERA GUTIERREZ	02/04/2012	40	6	19	59	1215,50	99%	52.500,00	51.975,00	2.598,75	4.757,16	2.655,66	46.875,00	46.406,25	1.856,25	10.822,97	4.918,49													
0104775374	JUAN ANDRES	VERA PEÑAFIEL	01/04/2015	28	3	22	51	990,00	99%	52.500,00	51.975,00	2.598,75	0,00	0,00	46.875,00	46.406,25	1.856,25	5.182,03	2.078,20													
0105075964	CARLOS BENITO	VERDESOTO MINCHALA	01/04/2015	34	3	22	56	990,00	99%	52.500,00	51.975,00	2.598,75	0,00	0,00	46.875,00	46.406,25	1.856,25	5.182,03	2.078,20													
0103388898	MANUEL PATRICIO	VILLA GUAMAN	01/05/2008	44	10	15	59	605,00	99%	52.500,00	51.975,00	2.598,75	15.094,41	9.924,63	46.875,00	46.406,25	1.856,25	18.206,72	9.745,21													
0104493762	CLAUDIA ELIZABETH	VILLA YUNGA	01/05/2008	35	10	15	50	605,00	99%	52.500,00	51.975,00	2.598,75	15.094,41	9.924,63	46.875,00	46.406,25	1.856,25	18.206,72	9.745,21													
0103998217	ANDREA DOLORES	VILLACIS CARCHI	01/05/2008	35	10	15	50	852,50	99%	52.500,00	51.975,00	2.598,75	15.094,41	9.924,63	46.875,00	46.406,25	1.856,25	18.206,72	9.745,21													
0104706700	JAVIER ESTEVENS	VILLACIS GUERRERO	01/05/2009	34	9	16	51	605,00	99%	52.500,00	51.975,00	2.598,75	12.459,56	7.857,51	46.875,00	46.406,25	1.856,25	16.324,69	8.380,86													
0104726765	ANDREA ESTEFANIA	VILLAVICENCIO CARRERA	02/05/2017	25	1	24	49	605,00	99%	52.500,00	51.975,00	2.598,75	0,00	0,00	46.875,00	46.406,25	1.856,25	1.252,97	460,58													
0103814588	DEYSI MAGDALENA	VILLEGAS BARBA	17/04/2013	36	5	20	56	605,00	99%	52.500,00	51.975,00	2.598,75	0,00	0,00	46.875,00	46.406,25	1.856,25	8.863,59	3.856,87													
0105461545	JOSE SEBASTIAN	VINTIMILLA ORTEGA	20/06/2017	32	1	24	56	605,00	99%	52.500,00	51.975,00	2.598,75	0,00	0,00	46.875,00	46.406,25	1.856,25	1.000,31	365,65													
0103311411	FRANCISCO GENARO	VINTIMILLA PAREDES	01/09/2011	40	6	19	59	990,00	99%	52.500,00	51.975,00	2.598,75	6.301,97	3.605,14	46.875,00	46.406,25	1.856,25	11.926,41	5.554,14													
0103805347	DIANA ELIZABETH	VINTIMILLA SARMIENTO	01/05/2008	35	10	15	50	990,00	99%	52.500,00	51.975,00	2.598,75	15.094,41	9.924,63	46.875,00	46.406,25	1.856,25	18.206,72	9.745,21													
0704477850	MARCELO ANDRES	VIVAR MOYA	01/04/2015	22	3	22	44	990,00	99%	52.500,00	51.975,00	2.598,75	0,00	0,00	46.875,00	46.406,25	1.856,25	5.182,03	2.078,20													
0104742556	MANUEL OCTAVIO	YAGUANA CAMPOVERDE	01/04/2015	32	3	22	54	990,00	99%	52.500,00	51.975,00	2.598,75	0,00	0,00	46.875,00	46.406,25	1.856,25	5.182,03	2.078,20													
0105392831	CARLOS FERNANDO	YEPEZ PRADO	12/04/2013	31	5	20	51	990,00	99%	52.500,00	51.975,00	2.598,75	0,00	0,00	46.875,00	46.406,25	1.856,25	8.889,38	3.870,30													
0103830691	CHRISTIAN SANTIAGO	YUNGA JADAN	01/04/2015	27	3	22	49	990,00	99%	52.500,00	51.975,00	2.598,75	0,00	0,00	46.875,00	46.406,25	1.856,25	5.182,03	2.078,20													
0104766720	RENE EDUARDO	ZALAMEA PESANTEZ	18/09/2017	35	0	25	59	852,50	99%	52.500,00	51.975,00	2.598,75	0,00	0,00	46.875,00	46.406,25	1.856,25	536,25	194,02													
0104390984	DIEGO XAVIER	ZAMBRANO MOSQUERA	01/04/2015	34	3	22	56	990,00	99%	52.500,00	51.975,00	2.598,75	0,00	0,00	46.875,00	46.406,25	1.856,25	5.182,03	2.078,20													
0104091830	IRENE ELIZABETH	ZAMBRANO MOSQUERA	28/01/2010	40	8	17	57	1650,00	99%	52.500,00	51.975,00	2.598,75	10.496,06	6.416,65	46.875,00	46.406,25	1.856,25	14.922,19	7.426,36													
0106693203	MIGUEL FERNANDO	ZARI BUENO	01/04/2015	28	3	22	50	990,00	99%	52.500,00	51.975,00	2.598,75	0,00	0,00	46.875,00	46.406,25	1.856,25	5.182,03	2.078,20													
0105361364	CHRISTIAN FERNANDO	ZHIÑIN TORRES	17/06/2013	27	5	20	47	605,00	99%	52.500,00	51.975,00	2.598,75	0,00	0,00	46.875,00	46.406,25	1.856,25	8.549,06	3.694,17													
0102916590	CARLOS ENRIQUE	ZHICAY BORJA	01/05/2008	37	10	15	52	852,50	99%	52.500,00	51.975,00	2.598,75	15.094,41	9.924,63	46.875,00	46.406,25	1.856,25	18.206,72	9.745,21													
0105451777	JORGE SANTIAGO	ZHICAY TAPIA	01/04/2010	32	8	17	49	990,00	99%	52.500,00	51.975,00	2.598,75	10.041,28	6.094,59	46.875,00	46.406,25	1.856,25	14.597,34	7.212,58													
0102457942	PEDRO GERMAN	ZUÑIGA LOPEZ	12/04/2013	46	5	20	66	990,00	99%	52.500,00	51.975,00	2.598,75	0,00	0,00	46.875,00	46.406,25	1.856,25	8.889,38	3.870,30													
TOTALES:														1.609.501,70																		2.996.268,18

Fuente: De propia autoría.



Tabla 5.F: Variables para Cálculo de Provisión y Retiro Voluntario 2018

2018	
TASA DE CONMUTACIÓN ACTUARIAL	4,14%*
SUELDO BÁSICO	\$ 386,00
JUBILACIÓN	7 SALARIOS BÁSICOS POR AÑO, A PARTIR DE 5 AÑOS
RETIRO VOLUNTARIO	5 SALARIOS BÁSICOS POR AÑO, A PARTIR DE 1 AÑO

* Tasa Calculada con base a la Tasa de Incremento Salarial (Inflación) (3,91%) y la Tasa de Descuento Promedio (8,21%) de la Tasa de Interés de los Bonos Corporativos de Alta Calidad.

Fuente: Logaritmo Cía. Ltda. Servicios Actuariales Independientes
Elaborado por: De propia autoría.

CÁLCULO DE JUBILACIÓN PATRONAL Y RETIRO VOLUNTARIO - EMOV EP FECHA DE CÁLCULO 31 DE DICIEMBRE DE 2018

Tabla 6.F: Cálculo de Jubilación Patronal y Retiro Voluntario – EMOV EP – 2018

CEDULA	NOMBRES	APELLIDOS	FECHA DE INGRESO	EDAD ACTUAL	NO. AÑOS LAB.	NO. AÑOS POR LABORAR	EDAD DE JUBILACIÓN	RMU	% DE PERM.	VALOR JUBILACIÓN DESPUÉS DE 25 AÑOS DE SERVICIO	VALOR JUBILACIÓN * % DE PERMANENCIA	VALOR ANUAL PROVISIÓN A PARTIR DEL 5 AÑO DE SERVICIO	VALOR DE JUBILACIÓN A LA FECHA	CÁLCULO DE PROVISIÓN A VALOR ACTUAL	VALOR RETIRO VOLUNTARIO DESPUÉS DE 25 AÑOS DE SERVICIO	VALOR RETIRO VOLUNTARIO * % DE PERMANENCIA	VALOR ANUAL A POR CADA AÑO DE SERVICIO	RETIRO VOLUNTARIO A LA FECHA	CÁLCULO DE PROVISIÓN A VALOR ACTUAL
0104670864	JESSICA ALICIA	ABAD CALLE	01/01/2016	35	3	22	57	990,00	99%	54.040,00	53.499,60	2.674,98	0,00	0,00	48.250,00	47.767,50	1.910,70	5.811,71	2.384,80
0104728837	LUIS XAVIER	ABAD CHACA	12/04/2013	36	6	19	55	990,00	99%	54.040,00	53.499,60	2.674,98	4.822,39	2.711,08	48.250,00	47.767,50	1.910,70	11.087,37	5.088,85
0104554985	ANGEL ANDRES	ABAD VILLAVICENCIO	03/07/2017	32	2	23	56	605,00	99%	54.040,00	53.499,60	2.674,98	0,00	0,00	48.250,00	47.767,50	1.910,70	2.897,90	1.117,80
0104555016	BYRON FABIAN	ABAD VILLAVICENCIO	01/05/2008	30	11	14	45	852,50	99%	54.040,00	53.499,60	2.674,98	18.249,31	12.576,40	48.250,00	47.767,50	1.910,70	20.678,02	11.634,05
0104555008	DANIEL VICENTE	ABAD VILLAVICENCIO	16/09/2013	26	5	20	45	605,00	99%	54.040,00	53.499,60	2.674,98	3.655,81	2.019,20	48.250,00	47.767,50	1.910,70	10.254,09	4.623,87
0103811238	ROSA ANGELICA	ABRIL MERCHAN	01/05/2008	44	11	14	58	605,00	99%	54.040,00	53.499,60	2.674,98	18.249,31	12.576,40	48.250,00	47.767,50	1.910,70	20.678,02	11.634,05
1803913530	LUIS ENRIQUE	ABRIL VILLACIS	01/04/2015	35	4	21	56	990,00	99%	54.040,00	53.499,60	2.674,98	0,00	0,00	48.250,00	47.767,50	1.910,70	7.271,28	3.077,63
0102355708	CARLOS MARCELO	AGUILAR ESPINOZA	12/04/2013	48	6	19	67	990,00	99%	54.040,00	53.499,60	2.674,98	4.822,39	2.711,08	48.250,00	47.767,50	1.910,70	11.087,37	5.088,85
0106974611	ANDRES ALBERTO	AGUILAR LOJA	01/04/2015	25	4	21	46	990,00	99%	54.040,00	53.499,60	2.674,98	0,00	0,00	48.250,00	47.767,50	1.910,70	7.271,28	3.077,63
0103643698	RUTH MARIA	AGUILAR TAPIA	01/05/2008	44	11	14	58	605,00	99%	54.040,00	53.499,60	2.674,98	18.249,31	12.576,40	48.250,00	47.767,50	1.910,70	20.678,02	11.634,05
0102711926	JUAN DIEGO	AGUILERA LOPEZ	04/06/2008	49	11	14	63	1215,50	99%	54.040,00	53.499,60	2.674,98	17.996,67	12.354,87	48.250,00	47.767,50	1.910,70	20.497,57	11.488,42
1718115353	DIEGO ARMANDO	AGUIRRE CELI	01/04/2015	33	4	21	54	990,00	99%	54.040,00	53.499,60	2.674,98	0,00	0,00	48.250,00	47.767,50	1.910,70	7.271,28	3.077,63
0105210025	ROGELIO TIMOTEO	AGUIRRE RAMON	23/03/2013	33	6	19	53	605,00	99%	54.040,00	53.499,60	2.674,98	4.971,00	2.800,93	48.250,00	47.767,50	1.910,70	11.193,52	5.149,17
0105083521	JONNATHAN DARIO	ALARCON CALLE	01/07/2013	28	6	19	47	605,00	99%	54.040,00	53.499,60	2.674,98	4.227,95	2.355,56	48.250,00	47.767,50	1.910,70	10.662,77	4.850,05



CEDULA	NOMBRES	APELLIDOS	FECHA DE INGRESO	EDAD ACTUAL	NO. AÑOS LAB.	NO. AÑOS POR LABORAR	EDAD DE JUBILACIÓN	RMU	% DE PERM.	VALOR JUBILACIÓN DESPUÉS DE 25 AÑOS DE SERVICIO	VALOR JUBILACIÓN * % DE PERMANENCIA	VALOR ANUAL PROVISIÓN A PARTIR DEL 5 AÑO DE SERVICIO	VALOR DE JUBILACIÓN A LA FECHA	CÁLCULO DE PROVISIÓN A VALOR ACTUAL	VALOR RETIRO VOLUNTARIO DESPUÉS DE 25 AÑOS DE SERVICIO	VALOR RETIRO VOLUNTARIO * % DE PERMANENCIA	VALOR ANUAL A POR CADA AÑO DE SERVICIO	RETIRO VOLUNTARIO A LA FECHA	CÁLCULO DE PROVISIÓN A VALOR ACTUAL
0104264163	RUBEN LEANDRO	ALARCON CALLE	01/05/2008	32	11	14	46	990,00	99%	54.040,00	53.499,60	2.674,98	18.249,31	12.576,40	48.250,00	47.767,50	1.910,70	20.678,02	11.634,05
0104820782	HUGO MARCELO	ALARCON CARACUNDO	01/04/2015	30	4	21	52	990,00	99%	54.040,00	53.499,60	2.674,98	0,00	0,00	48.250,00	47.767,50	1.910,70	7.271,28	3.077,63
0104626643	SEGUNDO JUAN	ALARCON CARACUNDO	12/04/2013	33	6	19	52	990,00	99%	54.040,00	53.499,60	2.674,98	4.822,39	2.711,08	48.250,00	47.767,50	1.910,70	11.087,37	5.088,85
0105078158	MAURICIO DAVID	ALARCON OCHOA	01/04/2015	26	4	21	47	990,00	99%	54.040,00	53.499,60	2.674,98	0,00	0,00	48.250,00	47.767,50	1.910,70	7.271,28	3.077,63
0105309496	DARWIN XAVIER	ALBARRACIN BERMEO	14/06/2012	29	7	18	48	605,00	99%	54.040,00	53.499,60	2.674,98	7.066,41	4.110,14	48.250,00	47.767,50	1.910,70	12.690,23	6.026,15
0105113171	SANDRA CATALINA	ALBARRACIN PUGO	01/05/2008	32	11	14	46	605,00	99%	54.040,00	53.499,60	2.674,98	18.249,31	12.576,40	48.250,00	47.767,50	1.910,70	20.678,02	11.634,05
0103601753	ANGEL IVAN	ALBARRACIN TENESACA	01/12/2010	46	8	17	63	605,00	99%	54.040,00	53.499,60	2.674,98	11.234,92	6.961,17	48.250,00	47.767,50	1.910,70	15.667,74	7.925,58
0102588662	CARLOS PATRICIO	ALVARADO GUERRERO	13/09/2012	50	6	19	68	990,00	99%	54.040,00	53.499,60	2.674,98	6.390,23	3.678,93	48.250,00	47.767,50	1.910,70	12.207,25	5.737,67
0103879185	FANNY MARGARITA	ALVARADO MALDONADO	17/01/2014	31	5	20	51	990,00	99%	54.040,00	53.499,60	2.674,98	2.741,85	1.493,56	48.250,00	47.767,50	1.910,70	9.601,27	4.269,90
0105606693	EDISON MAURICIO	ALVAREZ ALVAREZ	12/04/2013	27	6	19	46	990,00	99%	54.040,00	53.499,60	2.674,98	4.822,39	2.711,08	48.250,00	47.767,50	1.910,70	11.087,37	5.088,85
0105505036	DANIEL PATRICIO	ALVAREZ CAMPOS	01/07/2016	26	3	22	49	605,00	99%	54.040,00	53.499,60	2.674,98	0,00	0,00	48.250,00	47.767,50	1.910,70	4.845,75	1.948,06
0941393787	CARLOS MARCELO	ALVAREZ FAJARDO	01/10/2014	26	4	21	46	990,00	99%	54.040,00	53.499,60	2.674,98	0,00	0,00	48.250,00	47.767,50	1.910,70	8.237,24	3.558,72
0104189840	GLADIS PIEDAD	ALVAREZ FARFAN	01/05/2008	38	11	14	52	852,50	99%	54.040,00	53.499,60	2.674,98	18.249,31	12.576,40	48.250,00	47.767,50	1.910,70	20.678,02	11.634,05
0102222874	DIANA EULALIA	ALVAREZ GUAMAN	01/05/2008	38	11	14	53	605,00	99%	54.040,00	53.499,60	2.674,98	18.249,31	12.576,40	48.250,00	47.767,50	1.910,70	20.678,02	11.634,05
0107261109	KLEVER FERNANDO	ALVAREZ JIMENEZ	01/02/2018	28	1	24	52	605,00	99%	54.040,00	53.499,60	2.674,98	0,00	0,00	48.250,00	47.767,50	1.910,70	1.767,40	665,57
0104607726	CRISTIAN RAFAEL	ALVAREZ LOZANO	01/05/2008	37	11	14	51	990,00	99%	54.040,00	53.499,60	2.674,98	18.249,31	12.576,40	48.250,00	47.767,50	1.910,70	20.678,02	11.634,05
0104099221	ADRIAN HOMERO	ALVAREZ MARQUEZ	12/04/2013	31	6	19	50	990,00	99%	54.040,00	53.499,60	2.674,98	4.822,39	2.711,08	48.250,00	47.767,50	1.910,70	11.087,37	5.088,85
0940709777	JHON ROLANDO	ALVAREZ MENDOZA	14/07/2016	26	3	23	48	605,00	99%	54.040,00	53.499,60	2.674,98	0,00	0,00	48.250,00	47.767,50	1.910,70	4.776,75	1.917,51
0703897157	GALO EDUARDO	ALVAREZ ORDOÑEZ	23/03/2013	40	6	19	59	605,00	99%	54.040,00	53.499,60	2.674,98	4.971,00	2.800,93	48.250,00	47.767,50	1.910,70	11.193,52	5.149,17
0104818042	ADRIAN DANILO	ALVAREZ REVILLA	01/03/2009	34	10	15	49	605,00	99%	54.040,00	53.499,60	2.674,98	15.990,44	10.648,61	48.250,00	47.767,50	1.910,70	19.064,54	10.365,05
0104710322	JESSICA IVETH	AMAYA ANDRADE	01/05/2008	35	11	14	50	852,50	99%	54.040,00	53.499,60	2.674,98	18.249,31	12.576,40	48.250,00	47.767,50	1.910,70	20.678,02	11.634,05
0103664645	JIMMY GUSTAVO	AMAYA ANDRADE	01/04/2015	38	4	21	59	990,00	99%	54.040,00	53.499,60	2.674,98	0,00	0,00	48.250,00	47.767,50	1.910,70	7.271,28	3.077,63
0104146840	JUAN JOSE	AMOROSO SUAREZ	05/04/2013	34	6	19	53	852,50	99%	54.040,00	53.499,60	2.674,98	4.874,41	2.742,48	48.250,00	47.767,50	1.910,70	11.124,52	5.109,93
0103602728	JAIRO ONASIS	ANDRADE ANDRADE	01/05/2008	45	11	14	59	990,00	99%	54.040,00	53.499,60	2.674,98	18.249,31	12.576,40	48.250,00	47.767,50	1.910,70	20.678,02	11.634,05
0106858012	OSCAR ENRIQUE	ANDRADE ARIAS	12/01/2015	28	4	21	49	605,00	99%	54.040,00	53.499,60	2.674,98	0,00	0,00	48.250,00	47.767,50	1.910,70	7.690,57	3.284,20
0801952599	MARIA JOSE	ANDRADE BRACERO	10/06/2013	36	6	19	55	852,50	99%	54.040,00	53.499,60	2.674,98	4.384,00	2.448,29	48.250,00	47.767,50	1.910,70	10.774,23	4.912,36
0105013031	MARCO ALEJANDRO	ANDRADE CARRERA	01/05/2008	30	11	14	44	605,00	99%	54.040,00	53.499,60	2.674,98	18.249,31	12.576,40	48.250,00	47.767,50	1.910,70	20.678,02	11.634,05
0102803889	CHRISTIAN CLAUDINO	ANDRADE DURAN	12/04/2013	40	6	19	59	2015,00	99%	54.040,00	53.499,60	2.674,98	4.822,39	2.711,08	48.250,00	47.767,50	1.910,70	11.087,37	5.088,85
0105609788	DIEGO FERNANDO	ANDRADE GARCIA	12/04/2013	29	6	19	48	990,00	99%	54.040,00	53.499,60	2.674,98	4.822,39	2.711,08	48.250,00	47.767,50	1.910,70	11.087,37	5.088,85
0104861133	JUAN PABLO	ANDRADE GARCIA	01/05/2008	34	11	14	48	990,00	99%	54.040,00	53.499,60	2.674,98	18.249,31	12.576,40	48.250,00	47.767,50	1.910,70	20.678,02	11.634,05
0102538774	MIRIAN SOLEDAD	ANDRADE PALACIOS	23/08/2010	46	8	17	62	852,50	99%	54.040,00	53.499,60	2.674,98	11.977,97	7.505,67	48.250,00	47.767,50	1.910,70	16.198,49	8.286,92
0703911552	PAOLA ALEXANDRA	ANDRADE POLO	01/05/2008	40	11	14	54	605,00	99%	54.040,00	53.499,60	2.674,98	18.249,31	12.576,40	48.250,00	47.767,50	1.910,70	20.678,02	11.634,05
0300382892	LUIS ALBERTO	ANGAMARCA SIGUENCIA	11/07/2016	67	3	22	90	605,00	99%	54.040,00	53.499,60	2.674,98	0,00	0,00	48.250,00	47.767,50	1.910,70	4.792,67	1.924,55
0105361703	CHRISTIAN ISAAC	ARAQUE BAUTISTA	01/04/2015	27	4	21	48	990,00	99%	54.040,00	53.499,60	2.674,98	0,00	0,00	48.250,00	47.767,50	1.910,70	7.271,28	3.077,63
0104737333	DANIELA ALEXANDRA	ARAUJO CABRERA	01/04/2015	33	4	21	54	990,00	99%	54.040,00	53.499,60	2.674,98	0,00	0,00	48.250,00	47.767,50	1.910,70	7.271,28	3.077,63
0107529166	TITO LEONARDO	ARAUJO CHOCHO	01/01/2016	26	3	22	48	990,00	99%	54.040,00	53.499,60	2.674,98	0,00	0,00	48.250,00	47.767,50	1.910,70	5.811,71	2.384,80
0105746911	ANDREA GABRIELA	ARCE SALAMEA	08/06/2017	26	2	23	49	605,00	99%	54.040,00	53.499,60	2.674,98	0,00	0,00	48.250,00	47.767,50	1.910,70	3.030,58	1.172,28
1713235750	ANGEL MARCELO	ARCENTALES SILVA	01/04/2015	36	4	21	58	990,00	99%	54.040,00	53.499,60	2.674,98	0,00	0,00	48.250,00	47.767,50	1.910,70	7.271,28	3.077,63
0103626826	MARLON SANTIAGO	ARGUELLO MARTINEZ	14/06/2012	29	7	18	48	749,65	99%	54.040,00	53.499,60	2.674,98	7.066,41	4.110,14	48.250,00	47.767,50	1.910,70	12.690,23	6.026,15
0105363931	EDWIN OSWALDO	ARIAS AREVALO	01/05/2008	33	11	14	47	605,00	99%	54.040,00	53.499,60	2.674,98	18.249,31	12.576,40	48.250,00	47.767,50	1.910,70	20.678,02	11.634,05
0104023320	DIANA MARCELA	ARIAS CARDONA	12/04/2013	35	6	19	54	990,00	99%	54.040,00	53.499,60	2.674,98	4.822,39	2.711,08	48.250,00	47.767,50	1.910,70	11.087,37	5.088,85
0101472751	JORGE MARCELO	ARIAS MALDONADO	01/05/2008	60	11	14	75	605,00	99%	54.040,00	53.499,60	2.674,98	18.249,31	12.576,40	48.250,00	47.767,50	1.910,70	20.678,02	11.634,05
0104710223	ANDRES MAURICIO	ARIAS ROMAN	01/04/2015	36	4	21	58	990,00	99%	54.040,00	53.499,60	2.674,98	0,00	0,00	48.250,00	47.767,50	1.910,70	7.271,28	3.077,63
0102106242	ZOILA LUZ	ARIAS VAZQUEZ	22/06/1998	52	2	4	57	990,00	99%	54.040,00	53.499,60	2.674,98	45.006,54	46.538,26	48.250,00	47.767,50	1.910,70	39.790,33	33.591,09
0105754402	FELIPE SANTIAGO	ARIZAGA ARIAS	03/02/2010	32	9	16	48	605,00	99%	54.040,00	53.499,60	2.674,98	13.471,50	8.634,93	48.250,00	47.767,50	1.910,70	17.265,30	9.035,02
0104177852	ANDREA ALEXANDRA	ARIZAGA BELTRAN	12/04/2013	34	6	19	53	990,00	99%	54.040,00	53.499,60	2.674,98	4.822,39	2.711,08	48.250,00	47.767,50	1.910,70	11.087,37	5.088,85
1103559363	ROQUE MANUEL	ARMIJOS PACHECO	12/04/2013	41	6	19	61	990,00	99%	54.040,00	53.499,60	2.674,98	4.822,39	2.711,08	48.250,00	47.767,50	1.910,70	11.087,37	5.088,85
0104595541	PEDRO JOSE	ARPI BARSALLO	01/04/2015	37	4	21	59	990,00	99%	54.040,00	53.499,60	2.674,98	0,00	0,00	48.250,00	47.767,50	1.910,70	7.271,28	3.077,63
0103468500	ESTEBAN PAUL	ARPI BARZALLO	01/07/2013	44	6	19	64	605,00	99%	54.040,00	53.499,60	2.674,98	4.227,95	2.355,56	48.250,00	47.767,50	1.910,70	10.662,77	4.850,05



CEDULA	NOMBRES	APELLIDOS	FECHA DE INGRESO	EDAD ACTUAL	NO. AÑOS LAB.	NO. AÑOS POR LABORAR	EDAD DE JUBILACIÓN	RMU	% DE PERM.	VALOR JUBILACIÓN DESPUÉS DE 25 AÑOS DE SERVICIO	VALOR JUBILACIÓN * % DE PERMANENCIA	VALOR ANUAL PROVISIÓN A PARTIR DEL 5 AÑO DE SERVICIO	VALOR DE JUBILACIÓN A LA FECHA	CÁLCULO DE PROVISIÓN A VALOR ACTUAL	VALOR RETIRO VOLUNTARIO DESPUÉS DE 25 AÑOS DE SERVICIO	VALOR RETIRO VOLUNTARIO * % DE PERMANENCIA	VALOR ANUAL A POR CADA AÑO DE SERVICIO	RETIRO VOLUNTARIO A LA FECHA	CÁLCULO DE PROVISIÓN A VALOR ACTUAL
0802404392	VICENTE JOSE	ARROYO ARROYO	13/05/2008	41	11	14	55	605,00	99%	54.040,00	53.499,60	2.674,98	18.160,14	12.498,04	48.250,00	47.767,50	1.910,70	20.614,33	11.582,54
0104662499	JOSE STALIN	ASANZA VASQUEZ	01/04/2015	36	4	21	58	990,00	99%	54.040,00	53.499,60	2.674,98	0,00	0,00	48.250,00	47.767,50	1.910,70	7.271,28	3.077,63
0104617816	JORDY DAVID	ASCARIBAY BARROS	01/04/2015	26	4	21	47	990,00	99%	54.040,00	53.499,60	2.674,98	0,00	0,00	48.250,00	47.767,50	1.910,70	7.271,28	3.077,63
1103861181	KATHERINE ELIZABETH	ASCARIBAY CARRION	12/04/2013	34	6	19	54	990,00	99%	54.040,00	53.499,60	2.674,98	4.822,39	2.711,08	48.250,00	47.767,50	1.910,70	11.087,37	5.088,85
0103752440	LADY GABRIELA	ASTUDILLO CASTRO	01/11/2012	37	6	19	56	749,65	99%	54.040,00	53.499,60	2.674,98	6.026,14	3.450,22	48.250,00	47.767,50	1.910,70	11.947,18	5.584,51
0104223425	RENZO MARTIN	ASTUDILLO LOOR	12/04/2013	31	6	19	50	990,00	99%	54.040,00	53.499,60	2.674,98	4.822,39	2.711,08	48.250,00	47.767,50	1.910,70	11.087,37	5.088,85
0106991433	GEOVANNA ALEXANDRA	ASTUDILLO LOPEZ	01/08/2013	27	5	20	47	605,00	99%	54.040,00	53.499,60	2.674,98	3.997,61	2.219,46	48.250,00	47.767,50	1.910,70	10.498,24	4.758,56
0104231691	FRANKLIN OMAR	ASTUDILLO PINELA	12/04/2013	39	6	19	58	990,00	99%	54.040,00	53.499,60	2.674,98	4.822,39	2.711,08	48.250,00	47.767,50	1.910,70	11.087,37	5.088,85
0106849797	DAVID ISRAEL	ASTUDILLO TAPIA	01/04/2015	28	4	21	49	990,00	99%	54.040,00	53.499,60	2.674,98	0,00	0,00	48.250,00	47.767,50	1.910,70	7.271,28	3.077,63
0302394226	WALTER ALEJANDRO	AUCACAMA CHABLA	01/04/2015	30	4	21	51	990,00	99%	54.040,00	53.499,60	2.674,98	0,00	0,00	48.250,00	47.767,50	1.910,70	7.271,28	3.077,63
0101721827	EDUARDO	AUQUILLA GONZALEZ	12/04/2013	58	6	19	77	990,00	99%	54.040,00	53.499,60	2.674,98	4.822,39	2.711,08	48.250,00	47.767,50	1.910,70	11.087,37	5.088,85
0102479086	FRANKLIN OSWALDO	AUQUILLA SIGUENZA	12/04/2013	46	6	19	65	990,00	99%	54.040,00	53.499,60	2.674,98	4.822,39	2.711,08	48.250,00	47.767,50	1.910,70	11.087,37	5.088,85
0104359856	JUAN FERNANDO	AVILA BERMEO	12/04/2013	32	6	19	51	990,00	99%	54.040,00	53.499,60	2.674,98	4.822,39	2.711,08	48.250,00	47.767,50	1.910,70	11.087,37	5.088,85
0106480395	OLIVER FABIAN	AVILA REDROVAN	01/04/2015	29	4	21	51	990,00	99%	54.040,00	53.499,60	2.674,98	0,00	0,00	48.250,00	47.767,50	1.910,70	7.271,28	3.077,63
0104361787	DORA PAULINA	AVILA RIERA	03/04/2017	30	2	23	54	852,50	99%	54.040,00	53.499,60	2.674,98	0,00	0,00	48.250,00	47.767,50	1.910,70	3.380,88	1.317,54
0704354547	JHONNY FABRICIO	AYALA RAMIREZ	01/04/2015	33	4	21	54	990,00	99%	54.040,00	53.499,60	2.674,98	0,00	0,00	48.250,00	47.767,50	1.910,70	7.271,28	3.077,63
0104738679	FAUSTO ADRIAN	AYAVACA PAUTA	01/10/2014	31	4	21	52	990,00	99%	54.040,00	53.499,60	2.674,98	0,00	0,00	48.250,00	47.767,50	1.910,70	8.237,24	3.558,72
0300800182	IVAN PATRICIO	AYORA AYORA	01/05/2008	54	11	14	68	605,00	99%	54.040,00	53.499,60	2.674,98	18.249,31	12.576,40	48.250,00	47.767,50	1.910,70	20.678,02	11.634,05
0104163522	RAUL HERNAN	BACULIMA GUAMAN	01/05/2008	38	11	14	53	852,50	99%	54.040,00	53.499,60	2.674,98	18.249,31	12.576,40	48.250,00	47.767,50	1.910,70	20.678,02	11.634,05
0104554472	EDYSON MANUEL	BACULIMA CUMBE	01/04/2015	35	4	21	56	990,00	99%	54.040,00	53.499,60	2.674,98	0,00	0,00	48.250,00	47.767,50	1.910,70	7.271,28	3.077,63
0106550056	CARLOS ALFREDO	BAILON CASTRO	01/04/2015	24	4	21	45	990,00	99%	54.040,00	53.499,60	2.674,98	0,00	0,00	48.250,00	47.767,50	1.910,70	7.271,28	3.077,63
0105758155	CINDY GABRIELA	BAILON CASTRO	12/04/2013	25	6	19	44	990,00	99%	54.040,00	53.499,60	2.674,98	4.822,39	2.711,08	48.250,00	47.767,50	1.910,70	11.087,37	5.088,85
0103080560	CARLOS ELOY	BALAREZO CEDILLO	01/03/2017	31	2	23	55	3634,40	99%	54.040,00	53.499,60	2.674,98	0,00	0,00	48.250,00	47.767,50	1.910,70	3.556,03	1.390,96
0104807359	VICENTE MARCELO	BALAREZO CEDILLO	08/05/2017	29	2	23	52	852,50	99%	54.040,00	53.499,60	2.674,98	0,00	0,00	48.250,00	47.767,50	1.910,70	3.195,12	1.240,25
0301307781	JUAN JACOBO	BALAREZO PINOS	01/05/2008	33	11	14	47	605,00	99%	54.040,00	53.499,60	2.674,98	18.249,31	12.576,40	48.250,00	47.767,50	1.910,70	20.678,02	11.634,05
0104390067	PABLO ANDRES	BALAREZO QUINTERO	02/02/2009	37	10	15	52	749,65	99%	54.040,00	53.499,60	2.674,98	16.191,06	10.815,07	48.250,00	47.767,50	1.910,70	19.207,84	10.474,78
0102676178	JUAN CARLOS	BANEGAS CRESPO	01/05/2008	40	11	14	54	605,00	99%	54.040,00	53.499,60	2.674,98	18.249,31	12.576,40	48.250,00	47.767,50	1.910,70	20.678,02	11.634,05
0102778099	FRANKLIN GIOVANNY	BARBA JARA	14/06/2012	44	7	18	63	990,00	99%	54.040,00	53.499,60	2.674,98	7.066,41	4.110,14	48.250,00	47.767,50	1.910,70	12.690,23	6.026,15
0102416484	MARCO EDUARDO	BARRERA ALVAREZ	01/08/2012	51	7	18	69	1650,00	99%	54.040,00	53.499,60	2.674,98	6.709,74	3.881,64	48.250,00	47.767,50	1.910,70	12.435,47	5.873,32
0106043755	JUAN MANUEL	BARRERA GARATE	01/04/2015	24	4	21	45	990,00	99%	54.040,00	53.499,60	2.674,98	0,00	0,00	48.250,00	47.767,50	1.910,70	7.271,28	3.077,63
0104735659	JOHNNY OMAR	BARROS CUZCO	13/05/2008	30	11	14	45	605,00	99%	54.040,00	53.499,60	2.674,98	18.160,14	12.498,04	48.250,00	47.767,50	1.910,70	20.614,33	11.582,54
0102098357	FABIAN ENRIQUE	BARZALLO PAUTA	05/08/2014	41	4	21	62	852,50	99%	54.040,00	53.499,60	2.674,98	0,00	0,00	48.250,00	47.767,50	1.910,70	8.539,77	3.713,19
0105636864	LIGIA SILVANA	BENAVIDEZ JIMENEZ	12/04/2013	34	6	19	53	990,00	99%	54.040,00	53.499,60	2.674,98	4.822,39	2.711,08	48.250,00	47.767,50	1.910,70	11.087,37	5.088,85
0105046254	CHRISTIAN ENRIQUE	BERMEO MEJIA	01/01/2016	34	3	22	56	990,00	99%	54.040,00	53.499,60	2.674,98	0,00	0,00	48.250,00	47.767,50	1.910,70	5.811,71	2.384,80
0103896585	JORGE GIOVANNY	BERMEO OTAVALO	12/04/2013	42	6	19	61	990,00	99%	54.040,00	53.499,60	2.674,98	4.822,39	2.711,08	48.250,00	47.767,50	1.910,70	11.087,37	5.088,85
0103977955	JULIO FERNANDO	BERMEO PACHECO	12/04/2013	37	6	19	56	990,00	99%	54.040,00	53.499,60	2.674,98	4.822,39	2.711,08	48.250,00	47.767,50	1.910,70	11.087,37	5.088,85
0103966255	FREDDY HERNAN	BERMEO SINCHI	01/04/2015	38	4	21	59	990,00	99%	54.040,00	53.499,60	2.674,98	0,00	0,00	48.250,00	47.767,50	1.910,70	7.271,28	3.077,63
0102634318	MILTON PATRICIO	BERNAL MARTINEZ	12/04/2013	51	6	19	70	990,00	99%	54.040,00	53.499,60	2.674,98	4.822,39	2.711,08	48.250,00	47.767,50	1.910,70	11.087,37	5.088,85
0602904054	DIEGO ENRIQUE	BERNAL ROMAN	12/04/2013	39	6	19	58	990,00	99%	54.040,00	53.499,60	2.674,98	4.822,39	2.711,08	48.250,00	47.767,50	1.910,70	11.087,37	5.088,85
0102047479	MARIA EUGENIA	BERREZUETA PEÑAFIEL	16/09/2003	55	16	9	65	852,50	99%	54.040,00	53.499,60	2.674,98	30.799,42	25.674,87	48.250,00	47.767,50	1.910,70	29.642,39	20.173,95
0104229737	FREDDY LEONARDO	BONILLA BONILLA	01/05/2008	34	11	14	48	605,00	99%	54.040,00	53.499,60	2.674,98	18.249,31	12.576,40	48.250,00	47.767,50	1.910,70	20.678,02	11.634,05
0104795976	ISAAC ANDRES	BRAVO CRESPO	23/06/2015	29	4	21	50	605,00	99%	54.040,00	53.499,60	2.674,98	0,00	0,00	48.250,00	47.767,50	1.910,70	6.830,75	2.864,26
0104277835	MARCIA BEATRIZ	BRAVO MERCHAN	16/08/2017	35	1	24	58	990,00	99%	54.040,00	53.499,60	2.674,98	0,00	0,00	48.250,00	47.767,50	1.910,70	2.664,37	1.022,64
0104712047	LILIAN JANNETH	BRAVO SOLANO	01/04/2015	32	4	21	53	990,00	99%	54.040,00	53.499,60	2.674,98	0,00	0,00	48.250,00	47.767,50	1.910,70	7.271,28	3.077,63
0302289814	CARLOS VICENTE	BRAVO URGILES	01/04/2015	30	4	21	51	990,00	99%	54.040,00	53.499,60	2.674,98	0,00	0,00	48.250,00	47.767,50	1.910,70	7.271,28	3.077,63
0301859021	JACINTO FERNANDO	BRAVO URGILES	12/04/2013	36	6	19	55	990,00	99%	54.040,00	53.499,60	2.674,98	4.822,39	2.711,08	48.250,00	47.767,50	1.910,70	11.087,37	5.088,85
0102667524	SHOFRE EDUARDO	BRITO MONTERO	12/04/2013	45	6	19	65	990,00	99%	54.040,00	53.499,60	2.674,98	4.822,39	2.711,08	48.250,00	47.767,50	1.910,70	11.087,37	5.088,85
0104852983	ADRIANA ALEXANDRA	BUELE BERMEO	06/08/2014	32	4	21	53	605,00	99%	54.040,00	53.499,60	2.674,98	0,00	0,00	48.250,00	47.767,50	1.910,70	8.534,46	3.710,47



CEDULA	NOMBRES	APELLIDOS	FECHA DE INGRESO	EDAD ACTUAL	NO. AÑOS LAB.	NO. AÑOS POR LABORAR	EDAD DE JUBILACIÓN	RMU	% DE PERM.	VALOR JUBILACIÓN DESPUÉS DE 25 AÑOS DE SERVICIO	VALOR JUBILACIÓN * % DE PERMANENCIA	VALOR ANUAL PROVISIÓN A PARTIR DEL 5 AÑO DE SERVICIO	VALOR DE JUBILACIÓN A LA FECHA	CÁLCULO DE PROVISIÓN A VALOR ACTUAL	VALOR RETIRO VOLUNTARIO DESPUÉS DE 25 AÑOS DE SERVICIO	VALOR RETIRO VOLUNTARIO * % DE PERMANENCIA	VALOR ANUAL A POR CADA AÑO DE SERVICIO	RETIRO VOLUNTARIO A LA FECHA	CÁLCULO DE PROVISIÓN A VALOR ACTUAL
0104490271	ELIANA PAOLA	BUELE ZHININ	15/07/2015	30	4	21	51	605,00	99%	54.040,00	53.499,60	2.674,98	0,00	0,00	48.250,00	47.767,50	1.910,70	6.713,99	2.808,33
0103917449	CARLOS ALFREDO	BUENO ASITIMBAY	12/04/2013	35	6	19	54	990,00	99%	54.040,00	53.499,60	2.674,98	4.822,39	2.711,08	48.250,00	47.767,50	1.910,70	11.087,37	5.088,85
0104241906	BOLIVAR XAVIER	BUESTAN SEVILLA	10/09/2012	33	6	19	51	852,50	99%	54.040,00	53.499,60	2.674,98	6.412,52	3.693,01	48.250,00	47.767,50	1.910,70	12.223,17	5.747,09
0104307863	KLEVER FABIAN	BUSTAMANTE PINTADO	12/04/2013	37	6	19	56	990,00	99%	54.040,00	53.499,60	2.674,98	4.822,39	2.711,08	48.250,00	47.767,50	1.910,70	11.087,37	5.088,85
0102713328	MAGALY JACQUELINE	BUSTAMANTE PINTADO	12/04/2013	39	6	19	58	990,00	99%	54.040,00	53.499,60	2.674,98	4.822,39	2.711,08	48.250,00	47.767,50	1.910,70	11.087,37	5.088,85
0102864451	JUAN JOSE	BUSTOS ANDRADE	12/04/2013	44	6	19	63	990,00	99%	54.040,00	53.499,60	2.674,98	4.822,39	2.711,08	48.250,00	47.767,50	1.910,70	11.087,37	5.088,85
0101923050	SANTIAGO BOLIVAR	CAÑIZARES CEVALLOS	05/04/2004	57	15	10	67	852,50	99%	54.040,00	53.499,60	2.674,98	29.298,46	23.873,99	48.250,00	47.767,50	1.910,70	28.570,27	19.006,70
0918570540	JOSE LUIS	CABRERA ANDRADE	12/04/2013	39	6	19	58	990,00	99%	54.040,00	53.499,60	2.674,98	4.822,39	2.711,08	48.250,00	47.767,50	1.910,70	11.087,37	5.088,85
0702851940	LUCY MILENA	CABRERA ARMIJOS	12/04/2013	41	6	19	60	990,00	99%	54.040,00	53.499,60	2.674,98	4.822,39	2.711,08	48.250,00	47.767,50	1.910,70	11.087,37	5.088,85
0104632211	EDWIN MARCELO	CABRERA AVILA	12/04/2013	33	6	19	52	990,00	99%	54.040,00	53.499,60	2.674,98	4.822,39	2.711,08	48.250,00	47.767,50	1.910,70	11.087,37	5.088,85
0104553722	GIMSON PATRICIO	CABRERA AVILA	12/04/2013	31	6	19	50	990,00	99%	54.040,00	53.499,60	2.674,98	4.822,39	2.711,08	48.250,00	47.767,50	1.910,70	11.087,37	5.088,85
0150581221	CHRISTIAN PATRICIO	CABRERA CABRERA	16/01/2017	21	2	23	44	605,00	99%	54.040,00	53.499,60	2.674,98	0,00	0,00	48.250,00	47.767,50	1.910,70	3.789,56	1.489,67
0105074579	WILSON PAUL	CABRERA CHICA	12/04/2013	33	6	19	52	1215,50	99%	54.040,00	53.499,60	2.674,98	4.822,39	2.711,08	48.250,00	47.767,50	1.910,70	11.087,37	5.088,85
0103951190	PABLO RAMIRO	CABRERA GUANUCHI	12/04/2013	42	6	19	61	990,00	99%	54.040,00	53.499,60	2.674,98	4.822,39	2.711,08	48.250,00	47.767,50	1.910,70	11.087,37	5.088,85
0301529947	LUIS IVAN	CABRERA OLIVEROS	22/06/2015	35	4	21	57	990,00	99%	54.040,00	53.499,60	2.674,98	0,00	0,00	48.250,00	47.767,50	1.910,70	6.836,06	2.866,81
0105025399	JAIME PATRICIO	CABRERA QUEZADA	01/04/2015	28	4	21	49	990,00	99%	54.040,00	53.499,60	2.674,98	0,00	0,00	48.250,00	47.767,50	1.910,70	7.271,28	3.077,63
0104766803	JUAN CARLOS	CABRERA QUEZADA	12/04/2013	29	6	19	48	990,00	99%	54.040,00	53.499,60	2.674,98	4.822,39	2.711,08	48.250,00	47.767,50	1.910,70	11.087,37	5.088,85
0105344386	LUIS EDUARDO	CACERES SANCHEZ	03/02/2014	32	5	20	52	605,00	99%	54.040,00	53.499,60	2.674,98	0,00	0,00	48.250,00	47.767,50	1.910,70	9.511,04	4.221,68
0103134342	CRISTIAN GERMAN	CAGUANA ROMERO	06/11/2017	32	1	24	56	990,00	99%	54.040,00	53.499,60	2.674,98	0,00	0,00	48.250,00	47.767,50	1.910,70	2.229,15	847,72
0105255848	ANA GABRIELA	CAJAMARCA GUNCAY	12/04/2013	26	6	19	45	990,00	99%	54.040,00	53.499,60	2.674,98	4.822,39	2.711,08	48.250,00	47.767,50	1.910,70	11.087,37	5.088,85
0102530169	GELVA ISABEL	CAJAMARCA TORAL	01/05/2008	47	11	14	61	605,00	99%	54.040,00	53.499,60	2.674,98	18.249,31	12.576,40	48.250,00	47.767,50	1.910,70	20.678,02	11.634,05
0103683728	SILVIA DEL CARMEN	CAJAS GUIRACOCHA	18/02/2015	42	4	21	64	605,00	99%	54.040,00	53.499,60	2.674,98	0,00	0,00	48.250,00	47.767,50	1.910,70	7.494,19	3.187,02
0103948030	SEBASTIAN FEDERICO	CALDERON MUÑOZ	05/09/2012	25	6	19	43	749,65	99%	54.040,00	53.499,60	2.674,98	6.449,67	3.716,50	48.250,00	47.767,50	1.910,70	12.249,71	5.762,82
0102673027	ROBERTO FABRICIO	CALDERON ROJAS	23/11/2013	45	5	20	65	605,00	99%	54.040,00	53.499,60	2.674,98	3.150,53	1.726,84	48.250,00	47.767,50	1.910,70	9.893,18	4.427,07
0106497274	ERIK FABRICIO	CALERO REVILLA	01/04/2015	24	4	21	45	990,00	99%	54.040,00	53.499,60	2.674,98	0,00	0,00	48.250,00	47.767,50	1.910,70	7.271,28	3.077,63
0103404927	EMANUEL SANTIAGO	CALLE BARRERA	01/01/2018	34	1	24	58	605,00	99%	54.040,00	53.499,60	2.674,98	0,00	0,00	48.250,00	47.767,50	1.910,70	1.931,93	730,07
0103554804	LUIS FRANCISCO	CALLE BARRERA	12/04/2013	40	6	19	59	990,00	99%	54.040,00	53.499,60	2.674,98	4.822,39	2.711,08	48.250,00	47.767,50	1.910,70	11.087,37	5.088,85
0104193651	JOSE ANTONIO	CALLE CALLE	01/01/2016	35	3	22	57	990,00	99%	54.040,00	53.499,60	2.674,98	0,00	0,00	48.250,00	47.767,50	1.910,70	5.811,71	2.384,80
0103355954	ADRIAN FERNANDO	CALLE HERAS	01/04/2015	39	4	21	60	990,00	99%	54.040,00	53.499,60	2.674,98	0,00	0,00	48.250,00	47.767,50	1.910,70	7.271,28	3.077,63
0103128617	KARINA ELIZABETH	CALLE ÑIGUEZ	01/05/2008	41	11	14	55	605,00	99%	54.040,00	53.499,60	2.674,98	18.249,31	12.576,40	48.250,00	47.767,50	1.910,70	20.678,02	11.634,05
0102071883	TANIA BETTY	CALLE ÑIGUEZ	22/05/1998	55	21	4	59	990,00	99%	54.040,00	53.499,60	2.674,98	45.236,88	46.940,13	48.250,00	47.767,50	1.910,70	39.954,86	33.848,02
0102862356	CRISTIAN RAFAEL	CALLE JARA	14/06/2012	38	7	18	57	605,00	99%	54.040,00	53.499,60	2.674,98	7.066,41	4.110,14	48.250,00	47.767,50	1.910,70	12.690,23	6.026,15
0103039400	LUIS VINICIO	CALLE MORA	12/04/2013	46	6	19	66	990,00	99%	54.040,00	53.499,60	2.674,98	4.822,39	2.711,08	48.250,00	47.767,50	1.910,70	11.087,37	5.088,85
0103802120	ANDREA BELEN	CAMBISACA GUAMAN	12/04/2013	27	6	19	46	990,00	99%	54.040,00	53.499,60	2.674,98	4.822,39	2.711,08	48.250,00	47.767,50	1.910,70	11.087,37	5.088,85
0105118715	PAUL ISMAEL	CAMPOS CASTRO	01/04/2015	29	4	21	51	990,00	99%	54.040,00	53.499,60	2.674,98	0,00	0,00	48.250,00	47.767,50	1.910,70	7.271,28	3.077,63
0105623995	ANDREA JOHANNA	CAMPOVERDE ALVAREZ	12/04/2013	32	6	19	51	990,00	99%	54.040,00	53.499,60	2.674,98	4.822,39	2.711,08	48.250,00	47.767,50	1.910,70	11.087,37	5.088,85
0104761754	ISMAEL SANTIAGO	CAMPOVERDE BORJA	01/07/2013	32	6	19	51	990,00	99%	54.040,00	53.499,60	2.674,98	4.227,95	2.355,56	48.250,00	47.767,50	1.910,70	10.662,77	4.850,05
0105066047	JUAN PABLO	CAMPOVERDE ORDEN	01/04/2015	32	4	21	53	990,00	99%	54.040,00	53.499,60	2.674,98	0,00	0,00	48.250,00	47.767,50	1.910,70	7.271,28	3.077,63
0104140470	ANDRES ALBERTO	CAMPOVERDE QUEZADA	05/09/2012	33	6	19	52	749,65	99%	54.040,00	53.499,60	2.674,98	6.449,67	3.716,50	48.250,00	47.767,50	1.910,70	12.249,71	5.762,82
0105767545	EDGAR ISRAEL	CAMPOVERDE RODRIGUEZ	03/03/2017	26	2	23	49	605,00	99%	54.040,00	53.499,60	2.674,98	0,00	0,00	48.250,00	47.767,50	1.910,70	3.545,41	1.386,49
0103720538	FREDY MARCELO	CAMPOZANO MORALES	01/05/2008	43	11	14	57	605,00	99%	54.040,00	53.499,60	2.674,98	18.249,31	12.576,40	48.250,00	47.767,50	1.910,70	20.678,02	11.634,05
0909449001	JOSE ISAIAS	CAMPUZANO GONZALEZ	01/08/2012	54	7	18	73	605,00	99%	54.040,00	53.499,60	2.674,98	6.709,74	3.881,64	48.250,00	47.767,50	1.910,70	12.435,47	5.873,32
0105055891	DANIEL EDUARDO	CANTOS VERA	01/04/2015	28	4	21	50	990,00	99%	54.040,00	53.499,60	2.674,98	0,00	0,00	48.250,00	47.767,50	1.910,70	7.271,28	3.077,63
0105391874	JUAN ANDRES	CARABAJO MURILLO	07/11/2016	27	2	23	50	605,00	99%	54.040,00	53.499,60	2.674,98	0,00	0,00	48.250,00	47.767,50	1.910,70	4.161,08	1.648,67
0105637607	SILVANA MARICELA	CARCHI CHUBA	04/11/2014	30	4	21	51	852,50	99%	54.040,00	53.499,60	2.674,98	0,00	0,00	48.250,00	47.767,50	1.910,70	8.056,79	3.467,45
1718113317	MARCO VICENTE	CARCHICHABLA CUMBE	12/04/2013	33	6	19	52	990,00	99%	54.040,00	53.499,60	2.674,98	4.822,39	2.711,08	48.250,00	47.767,50	1.910,70	11.087,37	5.088,85
0302169859	VERONICA ISABEL	CARDENAS VASQUEZ	01/05/2008	33	11	14	47	749,65	99%	54.040,00	53.499,60	2.674,98	18.249,31	12.576,40	48.250,00	47.767,50	1.910,70	20.678,02	11.634,05
0104843073	JUAN DIEGO	CARMONA VERA	12/04/2013	30	6	19	49	990,00	99%	54.040,00	53.499,60	2.674,98	4.822,39	2.711,08	48.250,00	47.767,50	1.910,70	11.087,37	5.088,85
0909181646	JORGE GONZALO	CARPIO CARPIO	01/05/2008	54	11	14	68	605,00	99%	54.040,00	53.499,60	2.674,98	18.249,31	12.576,40	48.250,00	47.767,50	1.910,70	20.678,02	11.634,05



CEDULA	NOMBRES	APELLIDOS	FECHA DE INGRESO	EDAD ACTUAL	NO. AÑOS LAB.	NO. AÑOS POR LABORAR	EDAD DE JUBILACIÓN	RMU	% DE PERM.	VALOR JUBILACIÓN DESPUÉS DE 25 AÑOS DE SERVICIO	VALOR JUBILACIÓN * % DE PERMANENCIA	VALOR ANUAL PROVISIÓN A PARTIR DEL 5 AÑO DE SERVICIO	VALOR DE JUBILACIÓN A LA FECHA	CÁLCULO DE PROVISIÓN A VALOR ACTUAL	VALOR RETIRO VOLUNTARIO DESPUÉS DE 25 AÑOS DE SERVICIO	VALOR RETIRO VOLUNTARIO * % DE PERMANENCIA	VALOR ANUAL A POR CADA AÑO DE SERVICIO	RETIRO VOLUNTARIO A LA FECHA	CÁLCULO DE PROVISIÓN A VALOR ACTUAL
0105907604	MARIO ROLANDO	CARPIO MARQUEZ	01/04/2015	30	4	21	52	990,00	99%	54.040,00	53.499,60	2.674,98	0,00	0,00	48.250,00	47.767,50	1.910,70	7.271,28	3.077,63
0104365614	IVAN FERNANDO	CARRION ARRIETA	12/04/2013	38	6	19	57	990,00	99%	54.040,00	53.499,60	2.674,98	4.822,39	2.711,08	48.250,00	47.767,50	1.910,70	11.087,37	5.088,85
0105737357	MARIA CRISTINA	CASTILLO NAREA	01/04/2015	23	4	21	44	990,00	99%	54.040,00	53.499,60	2.674,98	0,00	0,00	48.250,00	47.767,50	1.910,70	7.271,28	3.077,63
0603119405	DARIO JAVIER	CASTILLO NIAMA	05/09/2012	39	6	19	57	749,65	99%	54.040,00	53.499,60	2.674,98	6.449,67	3.716,50	48.250,00	47.767,50	1.910,70	12.249,71	5.762,82
0104194493	ADRIAN ERNESTO	CASTRO PIEDRA	21/05/2015	38	4	21	59	3854,40	99%	54.040,00	53.499,60	2.674,98	0,00	0,00	48.250,00	47.767,50	1.910,70	7.005,90	2.948,64
0705244747	ALAN DAMIR	CASTRO SALDAÑA	12/04/2013	31	6	19	50	990,00	99%	54.040,00	53.499,60	2.674,98	4.822,39	2.711,08	48.250,00	47.767,50	1.910,70	11.087,37	5.088,85
0703992925	DALTON DUVAL	CASTRO SALDAÑA	12/04/2013	38	6	19	57	990,00	99%	54.040,00	53.499,60	2.674,98	4.822,39	2.711,08	48.250,00	47.767,50	1.910,70	11.087,37	5.088,85
0101036663	JORGE ENRIQUE	CEDILLO HUIRACOCHA	01/05/2008	66	11	14	80	605,00	99%	54.040,00	53.499,60	2.674,98	18.249,31	12.576,40	48.250,00	47.767,50	1.910,70	20.678,02	11.634,05
0702650615	ADELA MARIBEL	CEDILLO REYES	01/05/2008	45	11	14	60	852,50	99%	54.040,00	53.499,60	2.674,98	18.249,31	12.576,40	48.250,00	47.767,50	1.910,70	20.678,02	11.634,05
0103876595	DIANA KARINA	CENTENO MONTA	12/04/2013	31	6	19	50	990,00	99%	54.040,00	53.499,60	2.674,98	4.822,39	2.711,08	48.250,00	47.767,50	1.910,70	11.087,37	5.088,85
0103216164	VICTOR HUGO	CERVANTES CHACON	22/06/2017	40	2	23	63	749,65	99%	54.040,00	53.499,60	2.674,98	0,00	0,00	48.250,00	47.767,50	1.910,70	2.956,28	1.141,73
1400545784	IRMA ALEXANDRA	CEVALLOS ESPINOZA	01/04/2015	35	4	21	56	990,00	99%	54.040,00	53.499,60	2.674,98	0,00	0,00	48.250,00	47.767,50	1.910,70	7.271,28	3.077,63
0101785137	PATRICIO VICENTE	CEVALLOS LITUMA	01/05/2008	58	11	14	72	605,00	99%	54.040,00	53.499,60	2.674,98	18.249,31	12.576,40	48.250,00	47.767,50	1.910,70	20.678,02	11.634,05
0104029715	PAUL SANTIAGO	CEVALLOS PINTADO	01/05/2008	34	11	14	48	605,00	99%	54.040,00	53.499,60	2.674,98	18.249,31	12.576,40	48.250,00	47.767,50	1.910,70	20.678,02	11.634,05
0102153434	ALEXANDRA CATALINA	CHACON ANDRADE	01/05/2008	45	11	14	59	990,00	99%	54.040,00	53.499,60	2.674,98	18.249,31	12.576,40	48.250,00	47.767,50	1.910,70	20.678,02	11.634,05
0104251681	GABRIELA CORINA	CHACON ORELLANA	12/04/2013	38	6	19	57	990,00	99%	54.040,00	53.499,60	2.674,98	4.822,39	2.711,08	48.250,00	47.767,50	1.910,70	11.087,37	5.088,85
0103316832	RUTH MARIBEL	CHACON PERALTA	01/05/2008	45	11	14	59	852,50	99%	54.040,00	53.499,60	2.674,98	18.249,31	12.576,40	48.250,00	47.767,50	1.910,70	20.678,02	11.634,05
0104766621	ANDREA	CHANGO PEREZ	19/06/2017	27	2	23	50	605,00	99%	54.040,00	53.499,60	2.674,98	0,00	0,00	48.250,00	47.767,50	1.910,70	2.972,20	1.148,27
0105973234	PEDRO ANDRES	CHANGO VEGA	07/04/2017	23	2	23	46	605,00	99%	54.040,00	53.499,60	2.674,98	0,00	0,00	48.250,00	47.767,50	1.910,70	3.359,65	1.308,68
0104050059	MANUEL HENRY	CHAPA BARROS	01/04/2015	36	4	21	57	990,00	99%	54.040,00	53.499,60	2.674,98	0,00	0,00	48.250,00	47.767,50	1.910,70	7.271,28	3.077,63
0103765053	ELENA BEATRIZ	CHAPA PUIN	12/04/2013	42	6	19	61	990,00	99%	54.040,00	53.499,60	2.674,98	4.822,39	2.711,08	48.250,00	47.767,50	1.910,70	11.087,37	5.088,85
0103724555	PABLO RENE	CHICA ALVARADO	12/04/2013	28	6	19	47	990,00	99%	54.040,00	53.499,60	2.674,98	4.822,39	2.711,08	48.250,00	47.767,50	1.910,70	11.087,37	5.088,85
0105506612	CESAR FERNANDO	CHICA OCHOA	01/04/2015	26	4	21	47	990,00	99%	54.040,00	53.499,60	2.674,98	0,00	0,00	48.250,00	47.767,50	1.910,70	7.271,28	3.077,63
0105034664	FABRICIO GEOVANNY	CHICAIZA BARROS	01/04/2015	33	4	21	54	990,00	99%	54.040,00	53.499,60	2.674,98	0,00	0,00	48.250,00	47.767,50	1.910,70	7.271,28	3.077,63
0106518905	ELMER ANGEL	CHICO ORTIZ	01/04/2015	29	4	21	50	990,00	99%	54.040,00	53.499,60	2.674,98	0,00	0,00	48.250,00	47.767,50	1.910,70	7.271,28	3.077,63
0106522683	WILLIAN FABIAN	CHILQUIINGA CHALCO	12/04/2013	25	6	19	44	990,00	99%	54.040,00	53.499,60	2.674,98	4.822,39	2.711,08	48.250,00	47.767,50	1.910,70	11.087,37	5.088,85
0106022841	LUIS ENRIQUE	CHILLOGALLI ABAD	01/04/2015	26	4	21	47	990,00	99%	54.040,00	53.499,60	2.674,98	0,00	0,00	48.250,00	47.767,50	1.910,70	7.271,28	3.077,63
0104657127	JORGE RAUL	CHIMBO CHIMBO	10/04/2013	37	6	19	56	605,00	99%	54.040,00	53.499,60	2.674,98	4.837,26	2.720,05	48.250,00	47.767,50	1.910,70	11.097,98	5.094,87
0106050412	BRYAN MARCELO	CHIMBO PINTADO	11/07/2016	23	3	22	45	605,00	99%	54.040,00	53.499,60	2.674,98	0,00	0,00	48.250,00	47.767,50	1.910,70	4.792,67	1.924,55
0105958615	ANA KARINA	CHUÑIR CHAPA	01/04/2015	27	4	21	49	990,00	99%	54.040,00	53.499,60	2.674,98	0,00	0,00	48.250,00	47.767,50	1.910,70	7.271,28	3.077,63
1104273311	JOSE MAURICIO	CHUBA ROMERO	12/04/2013	35	6	19	55	990,00	99%	54.040,00	53.499,60	2.674,98	4.822,39	2.711,08	48.250,00	47.767,50	1.910,70	11.087,37	5.088,85
0105041974	DIEGO FABIAN	CHUMBI CHUMBI	01/04/2015	34	4	21	56	990,00	99%	54.040,00	53.499,60	2.674,98	0,00	0,00	48.250,00	47.767,50	1.910,70	7.271,28	3.077,63
0107466005	JAIME ANDRES	CIFUENTES DURAN	12/04/2013	28	6	19	47	990,00	99%	54.040,00	53.499,60	2.674,98	4.822,39	2.711,08	48.250,00	47.767,50	1.910,70	11.087,37	5.088,85
0105710610	JUAN ANDRES	CLAVIJO MONTERO	01/04/2015	24	4	21	46	990,00	99%	54.040,00	53.499,60	2.674,98	0,00	0,00	48.250,00	47.767,50	1.910,70	7.271,28	3.077,63
0102665957	JORGE ANIVAL	COBOS ANDRADE	12/04/2013	40	6	19	60	990,00	99%	54.040,00	53.499,60	2.674,98	4.822,39	2.711,08	48.250,00	47.767,50	1.910,70	11.087,37	5.088,85
0102157054	FABIAN ESTEBAN	COELLO CARRION	01/03/2012	49	7	18	67	605,00	99%	54.040,00	53.499,60	2.674,98	7.846,61	4.618,27	48.250,00	47.767,50	1.910,70	13.247,52	6.365,66
0106273196	MARIA BELEN	CONTRERAS CHACHO	16/01/2017	29	2	23	52	605,00	99%	54.040,00	53.499,60	2.674,98	0,00	0,00	48.250,00	47.767,50	1.910,70	3.789,56	1.489,67
0102974185	DIANA FERNANDA	CONTRERAS CORNEJO	12/04/2013	38	6	19	57	990,00	99%	54.040,00	53.499,60	2.674,98	4.822,39	2.711,08	48.250,00	47.767,50	1.910,70	11.087,37	5.088,85
0104301866	MILTON GENARO	CONTRERAS GUEVARA	12/04/2013	38	6	19	57	990,00	99%	54.040,00	53.499,60	2.674,98	4.822,39	2.711,08	48.250,00	47.767,50	1.910,70	11.087,37	5.088,85
0105626121	IVONNE ESTEFANIA	CONTRERAS ORELLANA	12/04/2013	31	6	19	50	990,00	99%	54.040,00	53.499,60	2.674,98	4.822,39	2.711,08	48.250,00	47.767,50	1.910,70	11.087,37	5.088,85
0105734941	JERRY GABRIEL	COQUE AVENDAÑO	01/04/2015	26	4	21	47	990,00	99%	54.040,00	53.499,60	2.674,98	0,00	0,00	48.250,00	47.767,50	1.910,70	7.271,28	3.077,63
0106639073	MARBY SANTIAGO	COQUE AVENDAÑO	01/04/2015	23	4	21	44	990,00	99%	54.040,00	53.499,60	2.674,98	0,00	0,00	48.250,00	47.767,50	1.910,70	7.271,28	3.077,63
0103204624	JOHANA ELENA	CORDERO CHASI	12/04/2013	34	6	19	53	990,00	99%	54.040,00	53.499,60	2.674,98	4.822,39	2.711,08	48.250,00	47.767,50	1.910,70	11.087,37	5.088,85
0103439055	DANNY MICHAEL	CORDERO PERALTA	12/04/2013	40	6	19	59	990,00	99%	54.040,00	53.499,60	2.674,98	4.822,39	2.711,08	48.250,00	47.767,50	1.910,70	11.087,37	5.088,85
0106691322	MARCIA CAMILA	CORDERO UGALDE	04/08/2017	20	1	24	43	749,65	99%	54.040,00	53.499,60	2.674,98	0,00	0,00	48.250,00	47.767,50	1.910,70	2.728,06	1.048,50
0104039185	CRISTIAN MAURICIO	CORDOVA SEGARRA	12/04/2013	35	6	19	54	990,00	99%	54.040,00	53.499,60	2.674,98	4.822,39	2.711,08	48.250,00	47.767,50	1.910,70	11.087,37	5.088,85
0104006523	GABRIELA ESTEFANIA	CORNEJO GUERRON	12/04/2013	30	6	19	49	990,00	99%	54.040,00	53.499,60	2.674,98	4.822,39	2.711,08	48.250,00	47.767,50	1.910,70	11.087,37	5.088,85
0103083218	VERONICA JACKELINE	CORNEJO GUERRON	01/12/2008	38	10	15	53	605,00	99%	54.040,00	53.499,60	2.674,98	16.659,18	11.207,04	48.250,00	47.767,50	1.910,70	19.542,22	10.733,05



CEDULA	NOMBRES	APELLIDOS	FECHA DE INGRESO	EDAD ACTUAL	NO. AÑOS LAB.	NO. AÑOS POR LABORAR	EDAD DE JUBILACIÓN	RMU	% DE PERM.	VALOR JUBILACIÓN DESPUÉS DE 25 AÑOS DE SERVICIO	VALOR JUBILACIÓN * % DE PERMANENCIA	VALOR ANUAL PROVISIÓN A PARTIR DEL 5 AÑO DE SERVICIO	VALOR DE JUBILACIÓN A LA FECHA	CÁLCULO DE PROVISIÓN A VALOR ACTUAL	VALOR RETIRO VOLUNTARIO DESPUÉS DE 25 AÑOS DE SERVICIO	VALOR RETIRO VOLUNTARIO * % DE PERMANENCIA	VALOR ANUAL A POR CADA AÑO DE SERVICIO	RETIRO VOLUNTARIO A LA FECHA	CÁLCULO DE PROVISIÓN A VALOR ACTUAL
0104390125	JUAN CARLOS	CORNEJO LLANES	01/04/2015	31	4	21	52	990,00	99%	54.040,00	53.499,60	2.674,98	0,00	0,00	48.250,00	47.767,50	1.910,70	7.271,28	3.077,63
0103653556	JHONATAN XAVIER	CORNEJO TAPIA	07/09/2017	37	1	24	61	749,65	99%	54.040,00	53.499,60	2.674,98	0,00	0,00	48.250,00	47.767,50	1.910,70	2.547,60	975,40
0103252508	NANCY PATRICIA	CORONEL PINTADO	20/02/2009	48	10	15	63	605,00	99%	54.040,00	53.499,60	2.674,98	16.057,31	10.704,00	48.250,00	47.767,50	1.910,70	19.112,31	10.401,56
0106596455	CLARA MERCEDES	CORTE BUENO	12/04/2013	31	6	19	50	990,00	99%	54.040,00	53.499,60	2.674,98	4.822,39	2.711,08	48.250,00	47.767,50	1.910,70	11.087,37	5.088,85
0105547763	JOHANNA VERONICA	COYAGO QUITUISACA	01/04/2015	32	4	21	53	990,00	99%	54.040,00	53.499,60	2.674,98	0,00	0,00	48.250,00	47.767,50	1.910,70	7.271,28	3.077,63
0101697704	CLAUDIO HERNAN	CRESPO MERCHANT	01/06/2014	59	5	20	79	3634,40	99%	54.040,00	53.499,60	2.674,98	0,00	0,00	48.250,00	47.767,50	1.910,70	8.884,76	3.891,60
0102446655	JAIME MARCELO	CRESPO PINO	03/01/2017	53	2	23	75	770,00	99%	54.040,00	53.499,60	2.674,98	0,00	0,00	48.250,00	47.767,50	1.910,70	3.858,55	1.519,02
0105683056	ANDRES FERNANDO	CRIOLO GUTAMA	01/04/2015	24	4	21	46	990,00	99%	54.040,00	53.499,60	2.674,98	0,00	0,00	48.250,00	47.767,50	1.910,70	7.271,28	3.077,63
0104921382	WILSON MAURICIO	CRIOLO SAENZ	01/04/2015	34	4	21	55	990,00	99%	54.040,00	53.499,60	2.674,98	0,00	0,00	48.250,00	47.767,50	1.910,70	7.271,28	3.077,63
0103813531	HENDRY MEDARDO	CRIOLO TACURI	12/04/2013	36	6	19	55	990,00	99%	54.040,00	53.499,60	2.674,98	4.822,39	2.711,08	48.250,00	47.767,50	1.910,70	11.087,37	5.088,85
1309807186	MAYRA ALEXANDRA	CUENCA SALTOS	12/04/2013	39	6	19	58	990,00	99%	54.040,00	53.499,60	2.674,98	4.822,39	2.711,08	48.250,00	47.767,50	1.910,70	11.087,37	5.088,85
1204902843	STALIN ARMANDO	CUZCO ARGUELLO	01/04/2015	38	4	21	59	990,00	99%	54.040,00	53.499,60	2.674,98	0,00	0,00	48.250,00	47.767,50	1.910,70	7.271,28	3.077,63
0104947692	MIGUEL ALBERTO	DAVILA SACOTO	11/05/2016	30	3	22	53	990,00	99%	54.040,00	53.499,60	2.674,98	0,00	0,00	48.250,00	47.767,50	1.910,70	5.116,43	2.068,73
0104103650	ANGEL XAVIER	DELGADO JARA	04/07/2012	38	7	18	57	990,00	99%	54.040,00	53.499,60	2.674,98	6.917,80	4.014,65	48.250,00	47.767,50	1.910,70	12.584,08	5.962,30
0104243175	WILMER ADRIAN	DELGADO MONTALVAN	01/04/2015	39	4	21	60	990,00	99%	54.040,00	53.499,60	2.674,98	0,00	0,00	48.250,00	47.767,50	1.910,70	7.271,28	3.077,63
0104595517	PABLO ISRAEL	DELGADO PADILLA	01/04/2015	24	4	21	45	990,00	99%	54.040,00	53.499,60	2.674,98	0,00	0,00	48.250,00	47.767,50	1.910,70	7.271,28	3.077,63
0104624333	LIGIA ELENA	DIAZ PAREDES	12/04/2013	33	6	19	52	990,00	99%	54.040,00	53.499,60	2.674,98	4.822,39	2.711,08	48.250,00	47.767,50	1.910,70	11.087,37	5.088,85
0301876926	JUAN VICTOR	DOMINGUEZ ASTUDILLO	14/04/2015	34	4	21	55	990,00	99%	54.040,00	53.499,60	2.674,98	0,00	0,00	48.250,00	47.767,50	1.910,70	7.202,28	3.043,96
0104826532	LOURDES ELIZABETH	DOMINGUEZ DOMINGUEZ	01/07/2013	31	6	19	51	852,50	99%	54.040,00	53.499,60	2.674,98	4.227,95	2.355,56	48.250,00	47.767,50	1.910,70	10.662,77	4.850,05
0104720081	ANA ISABEL	DONOSO ARIZAGA	03/01/2017	31	2	23	54	990,00	99%	54.040,00	53.499,60	2.674,98	0,00	0,00	48.250,00	47.767,50	1.910,70	3.858,55	1.519,02
0104725619	FELIPE SANTIAGO	DUCHIMAZA NARANJO	01/04/2015	33	4	21	54	990,00	99%	54.040,00	53.499,60	2.674,98	0,00	0,00	48.250,00	47.767,50	1.910,70	7.271,28	3.077,63
0103796132	PAOLA CRISTINA	DUQUE POZO	01/05/2008	39	11	14	53	605,00	99%	54.040,00	53.499,60	2.674,98	18.249,31	12.576,40	48.250,00	47.767,50	1.910,70	20.678,02	11.634,05
0102628617	ZOILA MATILDE	DUTAN ASTUDILLO	01/12/2010	46	8	17	62	605,00	99%	54.040,00	53.499,60	2.674,98	11.234,92	6.961,17	48.250,00	47.767,50	1.910,70	15.667,74	7.925,58
0103569406	MARIA GABRIELA	EGUEZ DAVALOS	21/08/2018	38	0	25	63	852,50	99%	54.040,00	53.499,60	2.674,98	0,00	0,00	48.250,00	47.767,50	1.910,70	7.007,59	257,92
0104856919	CARLOS SANTIAGO	ENCALADA ENCALADA	01/04/2015	34	4	21	55	990,00	99%	54.040,00	53.499,60	2.674,98	0,00	0,00	48.250,00	47.767,50	1.910,70	7.271,28	3.077,63
0102942646	GEOVANNY HUMBERTO	ENRIQUEZ TOCTO	12/04/2013	41	6	19	61	990,00	99%	54.040,00	53.499,60	2.674,98	4.822,39	2.711,08	48.250,00	47.767,50	1.910,70	11.087,37	5.088,85
0104901947	JONNATHAN PAUL	ENTZANA ENTZANA	01/07/2013	29	6	19	49	990,00	99%	54.040,00	53.499,60	2.674,98	4.227,95	2.355,56	48.250,00	47.767,50	1.910,70	10.662,77	4.850,05
0102799533	JOSE XAVIER	ESPINOZA JURADO	05/06/2017	39	2	23	62	1389,30	99%	54.040,00	53.499,60	2.674,98	0,00	0,00	48.250,00	47.767,50	1.910,70	3.046,51	1.178,83
0105728521	CARLOS FERNANDO	ESPINOZA LARREA	01/01/2016	23	3	22	45	605,00	99%	54.040,00	53.499,60	2.674,98	0,00	0,00	48.250,00	47.767,50	1.910,70	5.811,71	2.384,80
0301285755	CLAUDIA VIVIANA	ESPINOZA MOLINA	01/12/2010	45	8	17	62	1650,00	99%	54.040,00	53.499,60	2.674,98	11.234,92	6.961,17	48.250,00	47.767,50	1.910,70	15.667,74	7.925,58
0301654562	MARIA ADRIANA	ESPINOZA MOLINA	01/12/2010	37	8	17	54	1215,50	99%	54.040,00	53.499,60	2.674,98	11.234,92	6.961,17	48.250,00	47.767,50	1.910,70	15.667,74	7.925,58
0103414108	ANA MARIA	ESPINOZA PAUTE	22/06/2015	39	4	21	61	990,00	99%	54.040,00	53.499,60	2.674,98	0,00	0,00	48.250,00	47.767,50	1.910,70	6.836,06	2.866,81
0106659972	JENNIFER PAOLA	ESPINOZA PEÑAFIEL	01/04/2015	25	4	21	46	990,00	99%	54.040,00	53.499,60	2.674,98	0,00	0,00	48.250,00	47.767,50	1.910,70	7.271,28	3.077,63
1400503379	JOHNNY FERNANDO	ESTRELLA RUIZ	01/04/2015	36	4	21	57	990,00	99%	54.040,00	53.499,60	2.674,98	0,00	0,00	48.250,00	47.767,50	1.910,70	7.271,28	3.077,63
0102137734	DIEGO ENRIQUE	FAJARDO MORA	06/11/2017	48	1	24	72	852,50	99%	54.040,00	53.499,60	2.674,98	0,00	0,00	48.250,00	47.767,50	1.910,70	2.229,15	847,72
0103496519	LUIS IGNACIO	FAJARDO QUITO	27/11/2014	39	4	21	60	2420,00	99%	54.040,00	53.499,60	2.674,98	0,00	0,00	48.250,00	47.767,50	1.910,70	7.934,71	3.406,07
0102597820	CARLOS XAVIER	FAJARDO SEMINARIO	16/09/2013	41	5	20	60	990,00	99%	54.040,00	53.499,60	2.674,98	3.655,81	2.019,20	48.250,00	47.767,50	1.910,70	10.254,09	4.623,87
0104302088	JAVIER GEOVANNY	FAJARDO YANZA	01/04/2015	37	4	21	58	990,00	99%	54.040,00	53.499,60	2.674,98	0,00	0,00	48.250,00	47.767,50	1.910,70	7.271,28	3.077,63
0103978318	DIEGO FERNANDO	FALCONI ZARATE	12/04/2013	31	6	19	51	990,00	99%	54.040,00	53.499,60	2.674,98	4.822,39	2.711,08	48.250,00	47.767,50	1.910,70	11.087,37	5.088,85
0101803419	DIEGO PATRICIO	FARFAN MORENO	04/08/1998	55	21	4	59	1850,00	99%	54.040,00	53.499,60	2.674,98	44.687,03	45.984,52	48.250,00	47.767,50	1.910,70	39.562,11	33.236,99
0104737499	CHRISTIAN ESTEBAN	FEICAN CORONEL	01/04/2015	33	4	21	54	990,00	99%	54.040,00	53.499,60	2.674,98	0,00	0,00	48.250,00	47.767,50	1.910,70	7.271,28	3.077,63
0104962204	EDWIN PAUL	FEIJOO CRIOLO	01/05/2008	28	11	14	42	605,00	99%	54.040,00	53.499,60	2.674,98	18.249,31	12.576,40	48.250,00	47.767,50	1.910,70	20.678,02	11.634,05
0105714695	ERIKA ALEXANDRA	FERNANDEZ ILLESCAS	12/04/2013	25	6	19	44	990,00	99%	54.040,00	53.499,60	2.674,98	4.822,39	2.711,08	48.250,00	47.767,50	1.910,70	11.087,37	5.088,85
0103550000	FABIAN FABRIZIO	FERNANDEZ QUEZADA	01/06/2013	27	6	19	47	605,00	99%	54.040,00	53.499,60	2.674,98	4.450,87	2.488,15	48.250,00	47.767,50	1.910,70	10.821,99	4.939,15
0102832243	PABLO XAVIER	FERNANDEZ VIVAR	12/04/2013	38	6	19	57	990,00	99%	54.040,00	53.499,60	2.674,98	4.822,39	2.711,08	48.250,00	47.767,50	1.910,70	11.087,37	5.088,85
0104231386	RICHAR ALEXANDER	FIGUEROA RIOS	01/01/2016	37	3	22	59	605,00	99%	54.040,00	53.499,60	2.674,98	0,00	0,00	48.250,00	47.767,50	1.910,70	5.811,71	2.384,80
0103813572	PATRICIA SOLEDAD	FLORES ESPINOZA	01/05/2008	42	11	14	57	1215,50	99%	54.040,00	53.499,60	2.674,98	18.249,31	12.576,40	48.250,00	47.767,50	1.910,70	20.678,02	11.634,05
0100883313	GERARDO MARIA	FLORES POVEDA	22/06/2015	68	4	21	89	1389,30	99%	54.040,00	53.499,60	2.674,98	0,00	0,00	48.250,00	47.767,50	1.910,70	6.836,06	2.866,81



CEDULA	NOMBRES	APELLIDOS	FECHA DE INGRESO	EDAD ACTUAL	NO. AÑOS LAB.	NO. AÑOS POR LABORAR	EDAD DE JUBILACIÓN	RMU	% DE PERM.	VALOR JUBILACIÓN DESPUÉS DE 25 AÑOS DE SERVICIO	VALOR JUBILACIÓN * % DE PERMANENCIA	VALOR ANUAL PROVISIÓN A PARTIR DEL 5 AÑO DE SERVICIO	VALOR DE JUBILACIÓN A LA FECHA	CÁLCULO DE PROVISIÓN A VALOR ACTUAL	VALOR RETIRO VOLUNTARIO DESPUÉS DE 25 AÑOS DE SERVICIO	VALOR RETIRO VOLUNTARIO * % DE PERMANENCIA	VALOR ANUAL A POR CADA AÑO DE SERVICIO	RETIRO VOLUNTARIO A LA FECHA	CÁLCULO DE PROVISIÓN A VALOR ACTUAL
0104218110	CRISTIAN OSWALDO	FLORES SANCHEZ	01/05/2008	39	11	14	54	605,00	99%	54.040,00	53.499,60	2.674,98	18.249,31	12.576,40	48.250,00	47.767,50	1.910,70	20.678,02	11.634,05
0302023775	SILVIA MARIVEL	FLORES SIGUENCIA	01/04/2015	33	4	21	54	990,00	99%	54.040,00	53.499,60	2.674,98	0,00	0,00	48.250,00	47.767,50	1.910,70	7.271,28	3.077,63
0103820197	ADRIAN ROBERTO	GALAN SAMANIEGO	05/04/2013	45	6	19	64	605,00	99%	54.040,00	53.499,60	2.674,98	4.874,41	2.742,48	48.250,00	47.767,50	1.910,70	11.124,52	5.109,93
0103376448	PAUL FABIAN	GALARZA DURAN	01/09/2011	32	7	18	50	749,65	99%	54.040,00	53.499,60	2.674,98	9.198,96	5.526,40	48.250,00	47.767,50	1.910,70	14.213,49	6.971,34
1716410145	WILSON ANIBAL	GALLARDO BARRERA	12/04/2013	38	6	19	57	990,00	99%	54.040,00	53.499,60	2.674,98	4.822,39	2.711,08	48.250,00	47.767,50	1.910,70	11.087,37	5.088,85
0104057781	PAULO CESAR	GALLEGOS BANEGAS	18/09/2017	37	1	24	60	605,00	99%	54.040,00	53.499,60	2.674,98	0,00	0,00	48.250,00	47.767,50	1.910,70	2.489,22	951,86
0105750517	RENE ALFREDO	GARCIA FIGUEROA	01/04/2015	25	4	21	47	990,00	99%	54.040,00	53.499,60	2.674,98	0,00	0,00	48.250,00	47.767,50	1.910,70	7.271,28	3.077,63
0920523420	STEFANIA PAMELA	GARCIA MEJIA	01/04/2015	32	4	21	54	990,00	99%	54.040,00	53.499,60	2.674,98	0,00	0,00	48.250,00	47.767,50	1.910,70	7.271,28	3.077,63
0103535746	MARIA CRISTINA	GAVILANES PACHECO	12/04/2013	40	6	19	60	990,00	99%	54.040,00	53.499,60	2.674,98	4.822,39	2.711,08	48.250,00	47.767,50	1.910,70	11.087,37	5.088,85
0104280888	EDGAR GEOVANNY	GODOY LATA	12/04/2013	32	6	19	52	990,00	99%	54.040,00	53.499,60	2.674,98	4.822,39	2.711,08	48.250,00	47.767,50	1.910,70	11.087,37	5.088,85
0104497623	PAUL ESTEBAN	GOMEZ ARIAS	12/04/2013	36	6	19	56	990,00	99%	54.040,00	53.499,60	2.674,98	4.822,39	2.711,08	48.250,00	47.767,50	1.910,70	11.087,37	5.088,85
0104730353	VICTOR ANTONIO	GOMEZ BALBUCA	01/10/2014	36	4	21	57	990,00	99%	54.040,00	53.499,60	2.674,98	0,00	0,00	48.250,00	47.767,50	1.910,70	8.237,24	3.558,72
0104530605	JENNY SUSANA	GOMEZ DELGADO	01/04/2015	30	4	21	52	990,00	99%	54.040,00	53.499,60	2.674,98	0,00	0,00	48.250,00	47.767,50	1.910,70	7.271,28	3.077,63
0104720024	MARIO ANDRES	GOMEZ DOMINGUEZ	12/04/2013	35	6	19	54	990,00	99%	54.040,00	53.499,60	2.674,98	4.822,39	2.711,08	48.250,00	47.767,50	1.910,70	11.087,37	5.088,85
0104261375	JUAN MARCELO	GOMEZ LARREA	01/04/2015	39	4	21	60	990,00	99%	54.040,00	53.499,60	2.674,98	0,00	0,00	48.250,00	47.767,50	1.910,70	7.271,28	3.077,63
1400457519	FLAVIO LEONARDO	GOMEZ LEON	12/04/2013	34	6	19	53	990,00	99%	54.040,00	53.499,60	2.674,98	4.822,39	2.711,08	48.250,00	47.767,50	1.910,70	11.087,37	5.088,85
1720831369	HENRY LIZANDRO	GOMEZ MACAS	01/10/2018	33	0	25	57	852,50	99%	54.040,00	53.499,60	2.674,98	0,00	0,00	48.250,00	47.767,50	1.910,70	482,98	176,99
0104905633	ANDRES PETER	GOMEZ MORALES	02/10/2017	31	1	24	54	749,65	99%	54.040,00	53.499,60	2.674,98	0,00	0,00	48.250,00	47.767,50	1.910,70	2.414,91	922,00
0105290688	SERGIO ANDRES	GOMEZ MOROCHO	01/04/2015	23	4	21	44	990,00	99%	54.040,00	53.499,60	2.674,98	0,00	0,00	48.250,00	47.767,50	1.910,70	7.271,28	3.077,63
0103414769	DANIEL EDUARDO	GOMEZ PARRA	01/05/2008	39	11	14	53	605,00	99%	54.040,00	53.499,60	2.674,98	18.249,31	12.576,40	48.250,00	47.767,50	1.910,70	20.678,02	11.634,05
0104702212	MONICA JOHANNA	GOMEZ SARI	01/05/2008	35	11	14	49	605,00	99%	54.040,00	53.499,60	2.674,98	18.249,31	12.576,40	48.250,00	47.767,50	1.910,70	20.678,02	11.634,05
0104431887	MAYRA YADIRA	GONZALEZ ALVARADO	12/04/2013	35	6	19	54	990,00	99%	54.040,00	53.499,60	2.674,98	4.822,39	2.711,08	48.250,00	47.767,50	1.910,70	11.087,37	5.088,85
0104207089	SUSANA ELIZABETH	GONZALEZ CABRERA	01/05/2010	37	9	16	53	605,00	99%	54.040,00	53.499,60	2.674,98	12.825,04	8.140,37	48.250,00	47.767,50	1.910,70	16.803,55	8.707,60
0301395398	JUAN GABRIEL	GONZALEZ GUILLÉN	01/04/2015	29	4	21	50	990,00	99%	54.040,00	53.499,60	2.674,98	0,00	0,00	48.250,00	47.767,50	1.910,70	7.271,28	3.077,63
0301075149	CELIO DE JESUS	GONZALEZ LEON	12/04/2013	51	6	19	70	990,00	99%	54.040,00	53.499,60	2.674,98	4.822,39	2.711,08	48.250,00	47.767,50	1.910,70	11.087,37	5.088,85
0102567443	FLAVIO ESTEBAN	GONZALEZ ORDOÑEZ	16/05/2018	51	1	24	76	605,00	99%	54.040,00	53.499,60	2.674,98	0,00	0,00	48.250,00	47.767,50	1.910,70	1.215,42	452,37
0105833719	XIMENA ALEXANDRA	GONZALEZ PINTADO	23/11/2013	30	5	20	50	605,00	99%	54.040,00	53.499,60	2.674,98	3.150,53	1.726,84	48.250,00	47.767,50	1.910,70	9.893,18	4.427,07
0106507007	TANIA ELIZABETH	GONZALEZ SALAZAR	02/10/2017	31	1	24	54	605,00	99%	54.040,00	53.499,60	2.674,98	0,00	0,00	48.250,00	47.767,50	1.910,70	2.414,91	922,00
0106058852	JUAN DIEGO	GRANDA AVILES	01/01/2016	26	3	22	48	990,00	99%	54.040,00	53.499,60	2.674,98	0,00	0,00	48.250,00	47.767,50	1.910,70	5.811,71	2.384,80
0104025226	WILLIAM FABIAN	GUACHICHULLCA AVILA	12/04/2013	34	6	19	54	990,00	99%	54.040,00	53.499,60	2.674,98	4.822,39	2.711,08	48.250,00	47.767,50	1.910,70	11.087,37	5.088,85
0105049902	CARLOS ANDRES	GUACHUN CEBALLOS	01/04/2015	24	4	21	45	990,00	99%	54.040,00	53.499,60	2.674,98	0,00	0,00	48.250,00	47.767,50	1.910,70	7.271,28	3.077,63
0801570425	DANIEL TEODORO	GUAGUA ORTIZ	03/02/2014	47	5	20	67	605,00	99%	54.040,00	53.499,60	2.674,98	0,00	0,00	48.250,00	47.767,50	1.910,70	9.511,04	4.221,68
0103324521	RAUL EDUARDO	GUALPA HEREDIA	01/12/2010	37	8	17	54	770,00	99%	54.040,00	53.499,60	2.674,98	11.234,92	6.961,17	48.250,00	47.767,50	1.910,70	15.667,74	7.925,58
0105762413	OMAR JULIAN	GUALPA TITO	01/04/2015	32	4	21	53	990,00	99%	54.040,00	53.499,60	2.674,98	0,00	0,00	48.250,00	47.767,50	1.910,70	7.271,28	3.077,63
0104788443	PAOLA NATALY	GUAMAN GUAMAN	12/04/2013	29	6	19	48	990,00	99%	54.040,00	53.499,60	2.674,98	4.822,39	2.711,08	48.250,00	47.767,50	1.910,70	11.087,37	5.088,85
0302119250	JAVIER	GUAMAN PAUCAR	03/02/2014	33	5	20	53	605,00	99%	54.040,00	53.499,60	2.674,98	0,00	0,00	48.250,00	47.767,50	1.910,70	9.511,04	4.221,68
0105366645	JUAN DIEGO	GUAMAN PEÑA	01/04/2015	27	4	21	48	990,00	99%	54.040,00	53.499,60	2.674,98	0,00	0,00	48.250,00	47.767,50	1.910,70	7.271,28	3.077,63
0106421571	DIEGO ARMANDO	GUAMAN TENESACA	01/04/2015	29	4	21	50	990,00	99%	54.040,00	53.499,60	2.674,98	0,00	0,00	48.250,00	47.767,50	1.910,70	7.271,28	3.077,63
0104027172	JORGE EDUARDO	GUANGA NACIPUCHA	06/11/2017	34	1	24	58	605,00	99%	54.040,00	53.499,60	2.674,98	0,00	0,00	48.250,00	47.767,50	1.910,70	2.229,15	847,72
0105257521	CESAR REINALDO	GUANGA VASQUEZ	01/04/2015	28	4	21	49	990,00	99%	54.040,00	53.499,60	2.674,98	0,00	0,00	48.250,00	47.767,50	1.910,70	7.271,28	3.077,63
0105544308	MANUEL REINALDO	GUANUCHI MOROCHO	12/04/2013	31	6	19	51	990,00	99%	54.040,00	53.499,60	2.674,98	4.822,39	2.711,08	48.250,00	47.767,50	1.910,70	11.087,37	5.088,85
0103859211	DIANA SOFIA	GUAPACAZA SOLIS	01/04/2015	36	4	21	57	990,00	99%	54.040,00	53.499,60	2.674,98	0,00	0,00	48.250,00	47.767,50	1.910,70	7.271,28	3.077,63
0104549050	DIEGO ISMAEL	GUARTATANGA DEFAZ	01/04/2015	30	4	21	51	990,00	99%	54.040,00	53.499,60	2.674,98	0,00	0,00	48.250,00	47.767,50	1.910,70	7.271,28	3.077,63
0104286711	PRISCILA MARGARITA	GUARTATANGA GUARTATANGA	04/02/2015	37	4	21	58	990,00	99%	54.040,00	53.499,60	2.674,98	0,00	0,00	48.250,00	47.767,50	1.910,70	7.568,50	3.223,71
0104832951	CHRISTIAN EDUARDO	GUAYLLAS GUALPA	01/04/2015	25	4	21	46	990,00	99%	54.040,00	53.499,60	2.674,98	0,00	0,00	48.250,00	47.767,50	1.910,70	7.271,28	3.077,63
0102793213	MONICA DEL ROCIO	GUERRA ARGUDO	23/10/2006	51	12	13	64	852,50	99%	54.040,00	53.499,60	2.674,98	22.380,67	16.420,72	48.250,00	47.767,50	1.910,70	23.628,99	14.153,91
1106053752	ALEXI LORENA	GUERRERO AMARI	12/04/2013	25	6	19	44	990,00	99%	54.040,00	53.499,60	2.674,98	4.822,39	2.711,08	48.250,00	47.767,50	1.910,70	11.087,37	5.088,85
0104400197	FREDDY XAVIER	GUERRERO VAZQUEZ	01/07/2013	37	6	19	57	605,00	99%	54.040,00	53.499,60	2.674,98	4.227,95	2.355,56	48.250,00	47.767,50	1.910,70	10.662,77	4.850,05



CEDULA	NOMBRES	APELLIDOS	FECHA DE INGRESO	EDAD ACTUAL	NO. AÑOS LAB.	NO. AÑOS POR LABORAR	EDAD DE JUBILACIÓN	RMU	% DE PERM.	VALOR JUBILACIÓN DESPUÉS DE 25 AÑOS DE SERVICIO	VALOR JUBILACIÓN * % DE PERMANENCIA	VALOR ANUAL PROVISIÓN A PARTIR DEL 5 AÑO DE SERVICIO	VALOR DE JUBILACIÓN A LA FECHA	CÁLCULO DE PROVISIÓN A VALOR ACTUAL	VALOR RETIRO VOLUNTARIO DESPUÉS DE 25 AÑOS DE SERVICIO	VALOR RETIRO VOLUNTARIO * % DE PERMANENCIA	VALOR ANUAL A POR CADA AÑO DE SERVICIO	RETIRO VOLUNTARIO A LA FECHA	CÁLCULO DE PROVISIÓN A VALOR ACTUAL
0103557492	JUAN PABLO	GUEVARA BUESTAN	12/04/2013	39	6	19	58	990,00	99%	54.040,00	53.499,60	2.674,98	4.822,39	2.711,08	48.250,00	47.767,50	1.910,70	11.087,37	5.088,85
0103691325	HUGO FELIPE	GUILLERMO NARVAEZ	17/10/2012	36	6	19	55	852,50	99%	54.040,00	53.499,60	2.674,98	6.137,59	3.519,97	48.250,00	47.767,50	1.910,70	12.026,80	5.631,23
0105635445	LUIS GEOVANNY	GUILLERMO PAÑI	23/11/2013	36	5	20	56	852,50	99%	54.040,00	53.499,60	2.674,98	3.150,53	1.726,84	48.250,00	47.767,50	1.910,70	9.893,18	4.427,07
0105290274	MARIA ISABEL	GUILLERMO VIÑANSACA	01/01/2018	33	1	24	57	605,00	99%	54.040,00	53.499,60	2.674,98	0,00	0,00	48.250,00	47.767,50	1.910,70	1.931,93	730,07
0103763074	CHRISTIAN GEOVANNY	GUIRACOCOA MOROCHO	10/04/2013	32	6	19	51	770,00	99%	54.040,00	53.499,60	2.674,98	4.837,26	2.720,05	48.250,00	47.767,50	1.910,70	11.097,98	5.094,87
0105196869	DIEGO FERNANDO	GUTAMA BARBECHO	12/01/2016	32	3	22	54	990,00	99%	54.040,00	53.499,60	2.674,98	0,00	0,00	48.250,00	47.767,50	1.910,70	5.753,33	2.357,92
0103880498	KLEBER BOLIVAR	GUTAMA GUAILLAS	12/04/2013	42	6	19	61	990,00	99%	54.040,00	53.499,60	2.674,98	4.822,39	2.711,08	48.250,00	47.767,50	1.910,70	11.087,37	5.088,85
0101856920	AIDE CECILIA	GUZMAN AVILA	01/03/2005	57	14	11	68	775,00	99%	54.040,00	53.499,60	2.674,98	26.846,40	21.077,39	48.250,00	47.767,50	1.910,70	26.818,80	17.190,25
0105838890	BORIS ANDRES	GUZMAN LAZO	01/12/2012	28	6	19	47	605,00	99%	54.040,00	53.499,60	2.674,98	5.803,22	3.311,37	48.250,00	47.767,50	1.910,70	11.787,96	5.491,49
0103698825	FELIPE XAVIER	GUZMAN MONTESDEOCA	01/05/2008	35	11	14	49	605,00	99%	54.040,00	53.499,60	2.674,98	18.249,31	12.576,40	48.250,00	47.767,50	1.910,70	20.678,02	11.634,05
0104277918	MERCY NATALIA	GUZMAN PILLCURIMA	01/04/2015	38	4	21	59	990,00	99%	54.040,00	53.499,60	2.674,98	0,00	0,00	48.250,00	47.767,50	1.910,70	7.271,28	3.077,63
0105823223	EDGAR FABIAN	GUZMAN SANMARTIN	01/01/2016	27	3	22	48	990,00	99%	54.040,00	53.499,60	2.674,98	0,00	0,00	48.250,00	47.767,50	1.910,70	5.811,71	2.384,80
0301980306	SONIA LUCIA	HERAS PINO	01/05/2008	37	11	14	52	852,50	99%	54.040,00	53.499,60	2.674,98	18.249,31	12.576,40	48.250,00	47.767,50	1.910,70	20.678,02	11.634,05
0104045661	PATRICIA KARINA	HERNANDEZ TELLO	24/09/2012	34	6	19	52	990,00	99%	54.040,00	53.499,60	2.674,98	6.308,49	3.627,38	48.250,00	47.767,50	1.910,70	12.148,87	5.703,15
0104713102	DOMINGO FLAVIO	HERRERA AZANA	01/04/2015	37	4	21	58	990,00	99%	54.040,00	53.499,60	2.674,98	0,00	0,00	48.250,00	47.767,50	1.910,70	7.271,28	3.077,63
0103156683	PEDRO ALEJANDRO	HERRERA URGILES	01/04/2015	31	4	21	52	990,00	99%	54.040,00	53.499,60	2.674,98	0,00	0,00	48.250,00	47.767,50	1.910,70	7.271,28	3.077,63
0104277348	RODRIGO PATRICIO	HINOJOZA CORDERO	05/09/2012	39	6	19	57	605,00	99%	54.040,00	53.499,60	2.674,98	6.449,67	3.716,50	48.250,00	47.767,50	1.910,70	12.249,71	5.762,82
0103349163	MARIA VERONICA	HORMAZABAL ANDRADE	01/01/2009	34	10	15	49	990,00	99%	54.040,00	53.499,60	2.674,98	16.428,84	11.013,54	48.250,00	47.767,50	1.910,70	19.377,68	10.605,57
0103471173	MARCIA JANNETH	HUIRACOCOA TAPIA	27/05/2009	42	10	15	57	605,00	99%	54.040,00	53.499,60	2.674,98	15.343,98	10.118,43	48.250,00	47.767,50	1.910,70	18.602,79	10.015,33
0102666427	LINA PATRICIA	IÑIGUEZ ARIZABALA	01/05/2008	51	11	14	66	605,00	99%	54.040,00	53.499,60	2.674,98	18.249,31	12.576,40	48.250,00	47.767,50	1.910,70	20.678,02	11.634,05
0102249240	ANA CECILIA	IÑIGUEZ AUQUILLA	01/05/2008	55	11	14	70	852,50	99%	54.040,00	53.499,60	2.674,98	18.249,31	12.576,40	48.250,00	47.767,50	1.910,70	20.678,02	11.634,05
0106584808	JESSICA MONICA	ILLARES MUÑOZ	01/03/2016	28	3	22	50	852,50	99%	54.040,00	53.499,60	2.674,98	0,00	0,00	48.250,00	47.767,50	1.910,70	5.493,26	2.238,94
0104716824	NANCY JANETH	ILLESCAS SERRANO	01/05/2008	31	11	14	46	749,65	99%	54.040,00	53.499,60	2.674,98	18.249,31	12.576,40	48.250,00	47.767,50	1.910,70	20.678,02	11.634,05
0103288270	FAUSTO RENE	IZURIETA NARVAEZ	23/06/2015	47	4	21	68	605,00	99%	54.040,00	53.499,60	2.674,98	0,00	0,00	48.250,00	47.767,50	1.910,70	6.830,75	2.864,26
0104299565	MARIA JOSE	IZURIETA VERA	01/04/2015	30	4	21	51	990,00	99%	54.040,00	53.499,60	2.674,98	0,00	0,00	48.250,00	47.767,50	1.910,70	7.271,28	3.077,63
0105353684	FELIX MACARIO	JARA ALVARADO	01/04/2015	28	4	21	50	990,00	99%	54.040,00	53.499,60	2.674,98	0,00	0,00	48.250,00	47.767,50	1.910,70	7.271,28	3.077,63
0104876891	JORGE EFRAIN	JARA JARA	01/04/2015	34	4	21	55	990,00	99%	54.040,00	53.499,60	2.674,98	0,00	0,00	48.250,00	47.767,50	1.910,70	7.271,28	3.077,63
0104390083	DIANA CAROLINA	JARA LLANES	01/07/2013	33	6	19	52	605,00	99%	54.040,00	53.499,60	2.674,98	4.227,95	2.355,56	48.250,00	47.767,50	1.910,70	10.662,77	4.850,05
0105668669	FRANCISCO RIGOBERTO	JARA MEDINA	27/08/2012	31	6	19	50	605,00	99%	54.040,00	53.499,60	2.674,98	6.516,55	3.758,85	48.250,00	47.767,50	1.910,70	12.297,48	5.791,16
0103103420	LUIS VICENTE	JARA MEDINA	23/03/2013	48	6	19	67	605,00	99%	54.040,00	53.499,60	2.674,98	4.971,00	2.800,93	48.250,00	47.767,50	1.910,70	11.193,52	5.149,17
1400632087	DIEGO GENARO	JIMENEZ ALVARADO	01/04/2015	36	4	21	57	990,00	99%	54.040,00	53.499,60	2.674,98	0,00	0,00	48.250,00	47.767,50	1.910,70	7.271,28	3.077,63
0103267696	IVAN BALTAZAR	JIMENEZ BRITO	12/04/2013	45	6	19	65	990,00	99%	54.040,00	53.499,60	2.674,98	4.822,39	2.711,08	48.250,00	47.767,50	1.910,70	11.087,37	5.088,85
0302297296	MARIA BELEN	JIMENEZ GUILLERMO	02/10/2017	28	1	24	52	749,65	99%	54.040,00	53.499,60	2.674,98	0,00	0,00	48.250,00	47.767,50	1.910,70	2.414,91	922,00
0104998240	JORGE LUIS	LAIME BERMEO	01/01/2016	31	3	22	53	990,00	99%	54.040,00	53.499,60	2.674,98	0,00	0,00	48.250,00	47.767,50	1.910,70	5.811,71	2.384,80
0102442282	JOSE ANTONIO	LALVAY LALVAY	14/06/2012	47	7	18	65	605,00	99%	54.040,00	53.499,60	2.674,98	7.066,41	4.110,14	48.250,00	47.767,50	1.910,70	12.690,23	6.026,15
0102072956	FERNANDO PATRICIO	LARA LEON	12/04/2013	51	6	19	70	990,00	99%	54.040,00	53.499,60	2.674,98	4.822,39	2.711,08	48.250,00	47.767,50	1.910,70	11.087,37	5.088,85
0105755045	DIANA FERNANDA	LARGO RODRIGUEZ	01/01/2016	31	3	22	53	990,00	99%	54.040,00	53.499,60	2.674,98	0,00	0,00	48.250,00	47.767,50	1.910,70	5.811,71	2.384,80
0104198494	ANDRES SANTIAGO	LARREA ORTEGA	12/04/2013	33	6	19	52	990,00	99%	54.040,00	53.499,60	2.674,98	4.822,39	2.711,08	48.250,00	47.767,50	1.910,70	11.087,37	5.088,85
0102824133	MARCIA JAKELINE	LEDESMA MENDEZ	01/12/2008	45	10	15	60	605,00	99%	54.040,00	53.499,60	2.674,98	16.659,18	11.207,04	48.250,00	47.767,50	1.910,70	19.542,22	10.733,05
0102100401	IVAN PATRICIO	LEDESMA VALDIVIEZO	01/05/2008	56	11	14	70	605,00	99%	54.040,00	53.499,60	2.674,98	18.249,31	12.576,40	48.250,00	47.767,50	1.910,70	20.678,02	11.634,05
1720817921	LOURDES LILIANA	LEDESMA VILLAMARIN	12/04/2013	31	6	19	50	990,00	99%	54.040,00	53.499,60	2.674,98	4.822,39	2.711,08	48.250,00	47.767,50	1.910,70	11.087,37	5.088,85
0103766093	EULALIA DE LAS MERCEDES	LEMA FARFAN	01/05/2008	40	11	14	55	605,00	99%	54.040,00	53.499,60	2.674,98	18.249,31	12.576,40	48.250,00	47.767,50	1.910,70	20.678,02	11.634,05
0105073100	LIGIA PRISCILA	LEMA JERVES	01/04/2015	32	4	21	53	990,00	99%	54.040,00	53.499,60	2.674,98	0,00	0,00	48.250,00	47.767,50	1.910,70	7.271,28	3.077,63
0103775441	MARCO VINICIO	LEMA JERVES	12/04/2013	37	6	19	56	990,00	99%	54.040,00	53.499,60	2.674,98	4.822,39	2.711,08	48.250,00	47.767,50	1.910,70	11.087,37	5.088,85
0104906326	JENIFFER MARIELA	LEMA PESANTEZ	11/05/2015	27	4	21	49	605,00	99%	54.040,00	53.499,60	2.674,98	0,00	0,00	48.250,00	47.767,50	1.910,70	7.058,98	2.974,33
0104895420	GABRIEL BIRGER	LENNSTROM NARANJO	01/04/2015	29	4	21	50	990,00	99%	54.040,00	53.499,60	2.674,98	0,00	0,00	48.250,00	47.767,50	1.910,70	7.271,28	3.077,63



CEDULA	NOMBRES	APELLIDOS	FECHA DE INGRESO	EDAD ACTUAL	NO. AÑOS LAB.	NO. AÑOS POR LABORAR	EDAD DE JUBILACIÓN	RMU	% DE PERM.	VALOR JUBILACIÓN DESPUÉS DE 25 AÑOS DE SERVICIO	VALOR JUBILACIÓN * % DE PERMANENCIA	VALOR ANUAL PROVISIÓN A PARTIR DEL 5 AÑO DE SERVICIO	VALOR DE JUBILACIÓN A LA FECHA	CÁLCULO DE PROVISIÓN A VALOR ACTUAL	VALOR RETIRO VOLUNTARIO DESPUÉS DE 25 AÑOS DE SERVICIO	VALOR RETIRO VOLUNTARIO * % DE PERMANENCIA	VALOR ANUAL A POR CADA AÑO DE SERVICIO	RETIRO VOLUNTARIO A LA FECHA	CÁLCULO DE PROVISIÓN A VALOR ACTUAL
0101642676	MARIA DEL PILAR	LEON ALBAN	12/01/2009	60	10	15	74	852,50	99%	54.040,00	53.499,60	2.674,98	16.347,10	10.945,17	48.250,00	47.767,50	1.910,70	19.319,30	10.560,52
0102263571	HERNAN XAVIER	LEON BELTRAN	12/04/2013	41	6	19	61	990,00	99%	54.040,00	53.499,60	2.674,98	4.822,39	2.711,08	48.250,00	47.767,50	1.910,70	11.087,37	5.088,85
0103697413	ENRIQUE TEODORO	LEON CORONEL	01/05/2008	43	11	14	57	852,50	99%	54.040,00	53.499,60	2.674,98	18.249,31	12.576,40	48.250,00	47.767,50	1.910,70	20.678,02	11.634,05
0104954474	ALVARO VICENTE	LEON GUAMAN	12/04/2013	28	6	19	47	990,00	99%	54.040,00	53.499,60	2.674,98	4.822,39	2.711,08	48.250,00	47.767,50	1.910,70	11.087,37	5.088,85
0603328741	CONSUELO DEL ROCIO	LEON LEMA	12/04/2013	34	6	19	53	990,00	99%	54.040,00	53.499,60	2.674,98	4.822,39	2.711,08	48.250,00	47.767,50	1.910,70	11.087,37	5.088,85
0105366744	BERTHA LEONOR	LEON ORTIZ	12/04/2013	30	6	19	49	990,00	99%	54.040,00	53.499,60	2.674,98	4.822,39	2.711,08	48.250,00	47.767,50	1.910,70	11.087,37	5.088,85
0105280044	HENRY PATRICIO	LEON SALINAS	12/04/2013	30	6	19	49	990,00	99%	54.040,00	53.499,60	2.674,98	4.822,39	2.711,08	48.250,00	47.767,50	1.910,70	11.087,37	5.088,85
0702806027	VERONICA DEL ROCIO	LITUMA NOLES	12/04/2013	46	6	19	65	990,00	99%	54.040,00	53.499,60	2.674,98	4.822,39	2.711,08	48.250,00	47.767,50	1.910,70	11.087,37	5.088,85
0104385711	DIEGO ESTEBAN	LITUMA SANCHEZ	01/04/2015	28	4	21	49	990,00	99%	54.040,00	53.499,60	2.674,98	0,00	0,00	48.250,00	47.767,50	1.910,70	7.271,28	3.077,63
0106062987	MARIA GABRIELA	LLIVISACA TUAPANTE	01/11/2017	29	1	24	53	605,00	99%	54.040,00	53.499,60	2.674,98	0,00	0,00	48.250,00	47.767,50	1.910,70	2.255,69	858,30
0105738249	DIEGO DAVID	LLUILEMA SANANGO	01/04/2015	26	4	21	47	990,00	99%	54.040,00	53.499,60	2.674,98	0,00	0,00	48.250,00	47.767,50	1.910,70	7.271,28	3.077,63
0703977439	GONZALO ERNESTO	LOJA BUESTAN	01/04/2015	26	4	21	47	990,00	99%	54.040,00	53.499,60	2.674,98	0,00	0,00	48.250,00	47.767,50	1.910,70	7.271,28	3.077,63
0104393616	JUAN CARLOS	LOJA CAGUANA	01/04/2015	33	4	21	54	990,00	99%	54.040,00	53.499,60	2.674,98	0,00	0,00	48.250,00	47.767,50	1.910,70	7.271,28	3.077,63
0102575719	JAIME ALFREDO	LOJA CAPON	12/04/2013	44	6	19	63	990,00	99%	54.040,00	53.499,60	2.674,98	4.822,39	2.711,08	48.250,00	47.767,50	1.910,70	11.087,37	5.088,85
0103489928	MARCOS LUCIANO	LOJA CHUÑIR	12/04/2013	39	6	19	59	990,00	99%	54.040,00	53.499,60	2.674,98	4.822,39	2.711,08	48.250,00	47.767,50	1.910,70	11.087,37	5.088,85
0106508062	JOSE GUSTAVO	LOJA LOJA	01/02/2018	29	1	24	53	605,00	99%	54.040,00	53.499,60	2.674,98	0,00	0,00	48.250,00	47.767,50	1.910,70	1.767,40	665,57
0104797154	MARTIN FEDERICO	LOJA PESANTEZ	12/04/2013	35	6	19	54	990,00	99%	54.040,00	53.499,60	2.674,98	4.822,39	2.711,08	48.250,00	47.767,50	1.910,70	11.087,37	5.088,85
0104266119	WILLIAM FERNANDO	LOJA VASQUEZ	12/04/2013	32	6	19	51	990,00	99%	54.040,00	53.499,60	2.674,98	4.822,39	2.711,08	48.250,00	47.767,50	1.910,70	11.087,37	5.088,85
0101348928	VICTOR MANUEL	LOJA VELESACA	01/05/2008	63	11	14	77	605,00	99%	54.040,00	53.499,60	2.674,98	18.249,31	12.576,40	48.250,00	47.767,50	1.910,70	20.678,02	11.634,05
0913026142	ANTONIETA DE LOS ANGELES	LOPEZ ROMERO	12/04/2013	51	6	19	70	990,00	99%	54.040,00	53.499,60	2.674,98	4.822,39	2.711,08	48.250,00	47.767,50	1.910,70	11.087,37	5.088,85
0101796985	FREDY ALEJANDRO	LOYOLA SALGADO	01/05/2013	51	6	19	70	990,00	99%	54.040,00	53.499,60	2.674,98	4.681,22	2.626,08	48.250,00	47.767,50	1.910,70	10.986,53	5.031,78
0104824537	GILDA DANIELA	LOZANO SOLANO	01/11/2017	34	1	24	57	605,00	99%	54.040,00	53.499,60	2.674,98	0,00	0,00	48.250,00	47.767,50	1.910,70	2.255,69	858,30
0102364718	MARIA FERNANDA	LUCERO SALAMEA	01/05/2008	41	11	14	56	852,50	99%	54.040,00	53.499,60	2.674,98	18.249,31	12.576,40	48.250,00	47.767,50	1.910,70	20.678,02	11.634,05
1102964911	REBECA	LUDEÑA LAPO	07/12/1999	49	19	6	55	1650,00	99%	54.040,00	53.499,60	2.674,98	41.046,08	39.968,92	48.250,00	47.767,50	1.910,70	36.961,43	29.384,05
0101853166	JORGE IVAN	MALDONADO LEON	12/04/2013	57	6	19	76	990,00	99%	54.040,00	53.499,60	2.674,98	4.822,39	2.711,08	48.250,00	47.767,50	1.910,70	11.087,37	5.088,85
0103645271	FREDDY PATRICIO	MARIN BARBECHO	01/04/2015	37	4	21	58	990,00	99%	54.040,00	53.499,60	2.674,98	0,00	0,00	48.250,00	47.767,50	1.910,70	7.271,28	3.077,63
0104151873	FRANCISCO XAVIER	MARTINEZ CORDERO	01/04/2013	34	6	19	53	852,50	99%	54.040,00	53.499,60	2.674,98	4.904,13	2.760,45	48.250,00	47.767,50	1.910,70	11.145,75	5.121,99
0104825245	HUGO ALEXIS	MATUTE MELGAR	01/12/2010	31	8	17	48	605,00	99%	54.040,00	53.499,60	2.674,98	11.234,92	6.961,17	48.250,00	47.767,50	1.910,70	15.667,74	7.925,58
0105664502	EDWIN FABIAN	MATUTE PAÑORA	01/04/2015	25	4	21	47	990,00	99%	54.040,00	53.499,60	2.674,98	0,00	0,00	48.250,00	47.767,50	1.910,70	7.271,28	3.077,63
0104024401	KLEVER FERNANDO	MATUTE PEÑA	12/04/2013	35	6	19	54	990,00	99%	54.040,00	53.499,60	2.674,98	4.822,39	2.711,08	48.250,00	47.767,50	1.910,70	11.087,37	5.088,85
1104375447	RUSBEL PATRICIO	MAZA FLORES	12/04/2013	33	6	19	52	990,00	99%	54.040,00	53.499,60	2.674,98	4.822,39	2.711,08	48.250,00	47.767,50	1.910,70	11.087,37	5.088,85
0105559348	FAUSTO MARCELO	MELGAR DURAN	01/04/2015	27	4	21	48	990,00	99%	54.040,00	53.499,60	2.674,98	0,00	0,00	48.250,00	47.767,50	1.910,70	7.271,28	3.077,63
0106133168	JUAN CARLOS	MENDEZ CONTRERAS	01/04/2015	31	4	21	52	990,00	99%	54.040,00	53.499,60	2.674,98	0,00	0,00	48.250,00	47.767,50	1.910,70	7.271,28	3.077,63
0103904074	EDGAR RAMIRO	MENDEZ CORDERO	01/05/2008	35	11	14	49	605,00	99%	54.040,00	53.499,60	2.674,98	18.249,31	12.576,40	48.250,00	47.767,50	1.910,70	20.678,02	11.634,05
0101924710	MILTON SAUL	MENDEZ JARA	02/12/1999	55	19	6	61	852,50	99%	54.040,00	53.499,60	2.674,98	41.083,23	40.027,64	48.250,00	47.767,50	1.910,70	36.987,97	29.421,72
0104627104	MONICA PAULINA	MENDEZ OCHOA	01/04/2015	25	4	21	47	990,00	99%	54.040,00	53.499,60	2.674,98	0,00	0,00	48.250,00	47.767,50	1.910,70	7.271,28	3.077,63
0103978219	JUAN CARLOS	MENDEZ PEÑAFIEL	01/05/2008	32	11	14	47	852,50	99%	54.040,00	53.499,60	2.674,98	18.249,31	12.576,40	48.250,00	47.767,50	1.910,70	20.678,02	11.634,05
0301802203	FRANCISCO ADRIAN	MENDEZ RODRIGUEZ	01/04/2015	37	4	21	58	990,00	99%	54.040,00	53.499,60	2.674,98	0,00	0,00	48.250,00	47.767,50	1.910,70	7.271,28	3.077,63
0104093794	RONALD XAVIER	MENDIETA BERMEO	01/04/2015	38	4	21	59	990,00	99%	54.040,00	53.499,60	2.674,98	0,00	0,00	48.250,00	47.767,50	1.910,70	7.271,28	3.077,63
0103555983	PAUL AGUSTIN	MENDOZA BERMEO	01/12/2013	34	5	20	53	605,00	99%	54.040,00	53.499,60	2.674,98	3.091,09	1.692,73	48.250,00	47.767,50	1.910,70	9.850,72	4.404,10
0104266127	DIEGO LEONARDO	MERCHAN SAQUICARAY	12/04/2013	32	6	19	52	990,00	99%	54.040,00	53.499,60	2.674,98	4.822,39	2.711,08	48.250,00	47.767,50	1.910,70	11.087,37	5.088,85
0925395071	NADIA LILY	MERO SUAREZ	01/04/2015	33	4	21	54	990,00	99%	54.040,00	53.499,60	2.674,98	0,00	0,00	48.250,00	47.767,50	1.910,70	7.271,28	3.077,63
0102802873	VERONICA CRISTINA	MINGA SANGUÑA	12/04/2013	42	6	19	61	990,00	99%	54.040,00	53.499,60	2.674,98	4.822,39	2.711,08	48.250,00	47.767,50	1.910,70	11.087,37	5.088,85
0105110316	CARLA ALEXANDRA	MOLINA BARRERA	12/04/2013	32	6	19	51	990,00	99%	54.040,00	53.499,60	2.674,98	4.822,39	2.711,08	48.250,00	47.767,50	1.910,70	11.087,37	5.088,85
0102125572	MARCO VINICIO	MOLINA NIETO	12/04/2013	49	6	19	68	990,00	99%	54.040,00	53.499,60	2.674,98	4.822,39	2.711,08	48.250,00	47.767,50	1.910,70	11.087,37	5.088,85
0103353504	OSWALDO XAVIER	MOLINA OCHOA	25/07/2016	39	2	23	62	605,00	99%	54.040,00	53.499,60	2.674,98	0,00	0,00	48.250,00	47.767,50	1.910,70	4.718,37	1.891,73
0104046578	ANA LUCIA	MONCAYO TELLO	01/01/2010	34	9	16	50	1650,00	99%	54.040,00	53.499,60	2.674,98	13.716,70	8.824,85	48.250,00	47.767,50	1.910,70	17.440,45	9.160,68
0104111109	JUAN FERNANDO	MONTALVAN AREVALO	01/05/2008	40	11	14	54	605,00	99%	54.040,00	53.499,60	2.674,98	18.249,31	12.576,40	48.250,00	47.767,50	1.910,70	20.678,02	11.634,05



CEDULA	NOMBRES	APELLIDOS	FECHA DE INGRESO	EDAD ACTUAL	NO. AÑOS LAB.	NO. AÑOS POR LABORAR	EDAD DE JUBILACIÓN	RMU	% DE PERM.	VALOR JUBILACIÓN DESPUÉS DE 25 AÑOS DE SERVICIO	VALOR JUBILACIÓN * % DE PERMANENCIA	VALOR ANUAL PROVISIÓN A PARTIR DEL 5 AÑO DE SERVICIO	VALOR DE JUBILACIÓN A LA FECHA	CÁLCULO DE PROVISIÓN A VALOR ACTUAL	VALOR RETIRO VOLUNTARIO DESPUÉS DE 25 AÑOS DE SERVICIO	VALOR RETIRO VOLUNTARIO * % DE PERMANENCIA	VALOR ANUAL A POR CADA AÑO DE SERVICIO	RETIRO VOLUNTARIO A LA FECHA	CÁLCULO DE PROVISIÓN A VALOR ACTUAL
1400512594	MARTHA GUADALUPE	MONTENEGRO DELGADO	10/09/2012	38	6	19	57	749,65	99%	54.040,00	53.499,60	2.674,98	6.412,52	3.693,01	48.250,00	47.767,50	1.910,70	12.223,17	5.747,09
0104023924	MANUEL DE JESUS	MONTESDEOCA MONTESDEOCA	01/11/2018	40	0	25	64	749,65	99%	54.040,00	53.499,60	2.674,98	0,00	0,00	48.250,00	47.767,50	1.910,70	318,45	116,29
1804546222	JOSUE GERMAN	MORA ARGANDOÑA	01/04/2015	30	4	21	52	990,00	99%	54.040,00	53.499,60	2.674,98	0,00	0,00	48.250,00	47.767,50	1.910,70	7.271,28	3.077,63
0106522659	ALEXANDRA DEL PILAR	MORA GUAPIZACA	01/04/2015	24	4	21	45	990,00	99%	54.040,00	53.499,60	2.674,98	0,00	0,00	48.250,00	47.767,50	1.910,70	7.271,28	3.077,63
0104638143	CHRISTIAN ANDRES	MORA TAPIA	02/02/2015	34	4	21	55	605,00	99%	54.040,00	53.499,60	2.674,98	0,00	0,00	48.250,00	47.767,50	1.910,70	7.579,11	3.228,95
0105827844	SARA PATRICIA	MORA URGILES	01/01/2016	27	3	22	49	990,00	99%	54.040,00	53.499,60	2.674,98	0,00	0,00	48.250,00	47.767,50	1.910,70	5.811,71	2.384,80
0101611622	RENE AUGUSTO	MORALES ALVAREZ	09/07/2013	59	6	19	79	852,50	99%	54.040,00	53.499,60	2.674,98	4.168,51	2.320,35	48.250,00	47.767,50	1.910,70	10.620,31	4.826,39
0103988317	VERONICA FERNANDA	MORALES NAULA	12/04/2013	33	6	19	52	990,00	99%	54.040,00	53.499,60	2.674,98	4.822,39	2.711,08	48.250,00	47.767,50	1.910,70	11.087,37	5.088,85
1721455341	DIANA CAROLINA	MORENO BEDOYA	01/04/2015	33	4	21	55	990,00	99%	54.040,00	53.499,60	2.674,98	0,00	0,00	48.250,00	47.767,50	1.910,70	7.271,28	3.077,63
0104125398	JUAN PABLO	MOROCHO CRIOLLO	01/05/2008	33	11	14	47	990,00	99%	54.040,00	53.499,60	2.674,98	18.249,31	12.576,40	48.250,00	47.767,50	1.910,70	20.678,02	11.634,05
0909356925	MARCO ORLANDO	MOROCHO GUAMAN	01/05/2008	54	11	14	68	770,00	99%	54.040,00	53.499,60	2.674,98	18.249,31	12.576,40	48.250,00	47.767,50	1.910,70	20.678,02	11.634,05
0103947560	WILLIAM FABIAN	MOROCHO MACAS	12/04/2013	31	6	19	51	990,00	99%	54.040,00	53.499,60	2.674,98	4.822,39	2.711,08	48.250,00	47.767,50	1.910,70	11.087,37	5.088,85
0105284715	MARCO ANTONIO	MOROCHO PARAPI	01/05/2008	32	11	14	46	605,00	99%	54.040,00	53.499,60	2.674,98	18.249,31	12.576,40	48.250,00	47.767,50	1.910,70	20.678,02	11.634,05
0103982864	JUAN JOSE	MOSCOSO FAICAN	12/04/2013	32	6	19	51	990,00	99%	54.040,00	53.499,60	2.674,98	4.822,39	2.711,08	48.250,00	47.767,50	1.910,70	11.087,37	5.088,85
0101969491	DIEGO FERNANDO	MOSCOSO PAREDES	01/07/2013	57	6	19	76	605,00	99%	54.040,00	53.499,60	2.674,98	4.227,95	2.355,56	48.250,00	47.767,50	1.910,70	10.662,77	4.850,05
0104805593	WILSON ISMAEL	MOSQUERA ATARIGUANA	01/04/2015	29	4	21	50	990,00	99%	54.040,00	53.499,60	2.674,98	0,00	0,00	48.250,00	47.767,50	1.910,70	7.271,28	3.077,63
0105308274	ITALO RAFAEL	MUÑOZ PAREDES	12/04/2013	29	6	19	48	990,00	99%	54.040,00	53.499,60	2.674,98	4.822,39	2.711,08	48.250,00	47.767,50	1.910,70	11.087,37	5.088,85
0105434872	DANIELA ESTEFANIA	MUÑOZ PULLA	01/01/2018	27	1	24	51	852,50	99%	54.040,00	53.499,60	2.674,98	0,00	0,00	48.250,00	47.767,50	1.910,70	1.931,93	730,07
0105118145	MARIELA LILIANA	MUÑOZ SANGURIMA	12/04/2013	30	6	19	49	990,00	99%	54.040,00	53.499,60	2.674,98	4.822,39	2.711,08	48.250,00	47.767,50	1.910,70	11.087,37	5.088,85
0104829858	VERONICA FERNANDA	NARVAEZ GOMEZ	01/12/2010	31	8	17	47	605,00	99%	54.040,00	53.499,60	2.674,98	11.234,92	6.961,17	48.250,00	47.767,50	1.910,70	15.667,74	7.925,58
0301550836	ANDRES JAVIER	NASPUJ URGILES	01/04/2013	31	6	19	50	605,00	99%	54.040,00	53.499,60	2.674,98	4.904,13	2.760,45	48.250,00	47.767,50	1.910,70	11.145,75	5.121,99
0103881439	JOSE MAURICIO	NAULA ALVAREZ	16/09/2008	35	10	15	50	605,00	99%	54.040,00	53.499,60	2.674,98	17.223,90	11.686,59	48.250,00	47.767,50	1.910,70	19.945,59	11.048,81
0104154927	MARCOS ARMANDO	NAULA BERMEO	04/01/2018	39	1	24	63	2035,00	99%	54.040,00	53.499,60	2.674,98	0,00	0,00	48.250,00	47.767,50	1.910,70	1.916,01	723,81
0105834733	RAUL ROMEL	NAULA ESPINOZA	12/04/2013	31	6	19	50	990,00	99%	54.040,00	53.499,60	2.674,98	4.822,39	2.711,08	48.250,00	47.767,50	1.910,70	11.087,37	5.088,85
0101617116	FABIAN PATRICIO	NEIRA MARIN	04/11/2014	60	4	21	80	1215,50	99%	54.040,00	53.499,60	2.674,98	0,00	0,00	48.250,00	47.767,50	1.910,70	8.056,79	3.467,45
0102687688	JORGE GUSTAVO	NEIRA VASQUEZ	01/05/2008	52	11	14	66	852,50	99%	54.040,00	53.499,60	2.674,98	18.249,31	12.576,40	48.250,00	47.767,50	1.910,70	20.678,02	11.634,05
1104075013	LEONARDO MIGUEL	NEVADO ROMAN	12/04/2013	34	6	19	53	990,00	99%	54.040,00	53.499,60	2.674,98	4.822,39	2.711,08	48.250,00	47.767,50	1.910,70	11.087,37	5.088,85
0101701456	ORLANDO GUILLERMO	NIETO ARIAS	01/07/2013	58	6	19	78	605,00	99%	54.040,00	53.499,60	2.674,98	4.227,95	2.355,56	48.250,00	47.767,50	1.910,70	10.662,77	4.850,05
0104267224	JUAN FERNANDO	NIVICELA BARRETO	01/04/2015	33	4	21	54	990,00	99%	54.040,00	53.499,60	2.674,98	0,00	0,00	48.250,00	47.767,50	1.910,70	7.271,28	3.077,63
0104566005	MERCY MARIANA	NIVICELA PATIÑO	12/04/2013	31	6	19	51	990,00	99%	54.040,00	53.499,60	2.674,98	4.822,39	2.711,08	48.250,00	47.767,50	1.910,70	11.087,37	5.088,85
0105041602	SANTIAGO FRANCISCO	NOBOA ORTEGA	12/04/2013	34	6	19	53	990,00	99%	54.040,00	53.499,60	2.674,98	4.822,39	2.711,08	48.250,00	47.767,50	1.910,70	11.087,37	5.088,85
0105542500	CRISTIAN MARCELO	OCHOA OCHOA	02/10/2017	26	1	24	50	605,00	99%	54.040,00	53.499,60	2.674,98	0,00	0,00	48.250,00	47.767,50	1.910,70	2.414,91	922,00
0104627344	PEDRO ENRIQUE	OCHOA RODAS	20/02/2009	33	10	15	48	990,00	99%	54.040,00	53.499,60	2.674,98	16.057,31	10.704,00	48.250,00	47.767,50	1.910,70	19.112,31	10.401,56
0104084587	MARCO ISRAEL	OCHOA SALAMEA	01/05/2008	31	11	14	45	605,00	99%	54.040,00	53.499,60	2.674,98	18.249,31	12.576,40	48.250,00	47.767,50	1.910,70	20.678,02	11.634,05
0106071293	FRANCISCO XAVIER	OCHOA VALDEZ	12/04/2013	27	6	19	47	990,00	99%	54.040,00	53.499,60	2.674,98	4.822,39	2.711,08	48.250,00	47.767,50	1.910,70	11.087,37	5.088,85
1720657798	CRISTIAN GEOVANNY	ORDOÑEZ ABRIL	01/04/2015	31	4	21	52	990,00	99%	54.040,00	53.499,60	2.674,98	0,00	0,00	48.250,00	47.767,50	1.910,70	7.271,28	3.077,63
0702745001	CARMITA EDITA	ORDOÑEZ BUSTAMANTE	12/04/2013	47	6	19	66	990,00	99%	54.040,00	53.499,60	2.674,98	4.822,39	2.711,08	48.250,00	47.767,50	1.910,70	11.087,37	5.088,85
0101758043	RITA LILIAM	ORDOÑEZ GONZALEZ	01/05/2008	53	11	14	68	852,50	99%	54.040,00	53.499,60	2.674,98	18.249,31	12.576,40	48.250,00	47.767,50	1.910,70	20.678,02	11.634,05
0104126966	ANGELICA MARIEL	ORDOÑEZ IÑAGUAZO	23/11/2012	36	6	19	55	2035,00	99%	54.040,00	53.499,60	2.674,98	5.862,66	3.348,31	48.250,00	47.767,50	1.910,70	11.830,42	5.516,24
0102132859	FABIOLA ALEXANDRA	ORDOÑEZ RIVERA	23/10/2018	49	0	25	73	2420,00	99%	54.040,00	53.499,60	2.674,98	0,00	0,00	48.250,00	47.767,50	1.910,70	366,22	133,87
0104045273	JANNETH PATRICIA	ORDOÑEZ SAQUICELA	01/06/2017	35	2	23	58	990,00	99%	54.040,00	53.499,60	2.674,98	0,00	0,00	48.250,00	47.767,50	1.910,70	3.067,74	1.187,58
0106496755	ANGEL WILSON	ORELLANA BERNAL	15/09/2014	29	4	21	49	605,00	99%	54.040,00	53.499,60	2.674,98	0,00	0,00	48.250,00	47.767,50	1.910,70	8.322,16	3.601,89
0105674006	LILIANA BERNARDITA	ORELLANA CHACHA	01/04/2015	29	4	21	50	990,00	99%	54.040,00	53.499,60	2.674,98	0,00	0,00	48.250,00	47.767,50	1.910,70	7.271,28	3.077,63
0103172870	GLADYS MARINA	ORELLANA PAUTA	17/04/2013	40	6	19	59	605,00	99%	54.040,00	53.499,60	2.674,98	4.785,24	2.688,68	48.250,00	47.767,50	1.910,70	11.060,83	5.073,81
0102725728	AIDA FERNANDA	ORTEGA	01/07/2013	55	6	19	74	605,00	99%	54.040,00	53.499,60	2.674,98	4.227,95	2.355,56	48.250,00	47.767,50	1.910,70	10.662,77	4.850,05
0102993821	FERNANDO PATRICIO	ORTEGA PRIETO	01/01/2016	49	3	22	71	770,00	99%	54.040,00	53.499,60	2.674,98	0,00	0,00	48.250,00	47.767,50	1.910,70	5.811,71	2.384,80



CEDULA	NOMBRES	APELLIDOS	FECHA DE INGRESO	EDAD ACTUAL	NO. AÑOS LAB.	NO. AÑOS POR LABORAR	EDAD DE JUBILACIÓN	RMU	% DE PERM.	VALOR JUBILACIÓN DESPUÉS DE 25 AÑOS DE SERVICIO	VALOR JUBILACIÓN * % DE PERMANENCIA	VALOR ANUAL PROVISIÓN A PARTIR DEL 5 AÑO DE SERVICIO	VALOR DE JUBILACIÓN A LA FECHA	CÁLCULO DE PROVISIÓN A VALOR ACTUAL	VALOR RETIRO VOLUNTARIO DESPUÉS DE 25 AÑOS DE SERVICIO	VALOR RETIRO VOLUNTARIO * % DE PERMANENCIA	VALOR ANUAL A POR CADA AÑO DE SERVICIO	RETIRO VOLUNTARIO A LA FECHA	CÁLCULO DE PROVISIÓN A VALOR ACTUAL
0105111801	XAVIER OSWALDO	ORTIZ ALTAMIRANO	01/04/2015	27	4	21	48	990,00	99%	54.040,00	53.499,60	2.674,98	0,00	0,00	48.250,00	47.767,50	1.910,70	7.271,28	3.077,63
0102900545	MARTHA JANETH	ORTIZ COYAGO	19/06/2015	39	4	21	60	990,00	99%	54.040,00	53.499,60	2.674,98	0,00	0,00	48.250,00	47.767,50	1.910,70	6.851,98	2.874,45
0103874772	JUAN PABLO	ORTIZ MENDIETA	12/04/2013	39	6	19	58	990,00	99%	54.040,00	53.499,60	2.674,98	4.822,39	2.711,08	48.250,00	47.767,50	1.910,70	11.087,37	5.088,85
0302127477	DAVID SANTIAGO	ORTIZ ROSAS	12/04/2013	29	6	19	49	990,00	99%	54.040,00	53.499,60	2.674,98	4.822,39	2.711,08	48.250,00	47.767,50	1.910,70	11.087,37	5.088,85
0104732383	LUIS MARIO	OTAVALO ORRALA	01/05/2008	30	11	14	44	990,00	99%	54.040,00	53.499,60	2.674,98	18.249,31	12.576,40	48.250,00	47.767,50	1.910,70	20.678,02	11.634,05
0104107719	PAUL FERNANDO	OTAVALO ORRALA	01/05/2008	33	11	14	47	852,50	99%	54.040,00	53.499,60	2.674,98	18.249,31	12.576,40	48.250,00	47.767,50	1.910,70	20.678,02	11.634,05
1400621379	JHOFRE MIGUEL	PABAÑA ORDOÑEZ	12/04/2013	29	6	19	48	990,00	99%	54.040,00	53.499,60	2.674,98	4.822,39	2.711,08	48.250,00	47.767,50	1.910,70	11.087,37	5.088,85
0105062418	SEBASTIAN GONZALO	PACHECO ARCE	01/04/2015	31	4	21	52	990,00	99%	54.040,00	53.499,60	2.674,98	0,00	0,00	48.250,00	47.767,50	1.910,70	7.271,28	3.077,63
0102544624	HANS BARLEY	PACHECO GUAMAN	12/04/2013	46	6	19	66	990,00	99%	54.040,00	53.499,60	2.674,98	4.822,39	2.711,08	48.250,00	47.767,50	1.910,70	11.087,37	5.088,85
0104808472	CHRISTIAN PATRICIO	PACHECO MOROCHO	01/04/2015	31	4	21	52	990,00	99%	54.040,00	53.499,60	2.674,98	0,00	0,00	48.250,00	47.767,50	1.910,70	7.271,28	3.077,63
0104655121	WILSON XAVIER	PACHO CALLE	06/04/2017	36	2	23	60	605,00	99%	54.040,00	53.499,60	2.674,98	0,00	0,00	48.250,00	47.767,50	1.910,70	3.364,96	1.310,89
1709490591	LUIS RODOLFO	PAEZ ROSERO	12/04/2013	52	6	19	71	990,00	99%	54.040,00	53.499,60	2.674,98	4.822,39	2.711,08	48.250,00	47.767,50	1.910,70	11.087,37	5.088,85
0104800271	CARLOS GUSTAVO	PAGUAY BARRERA	12/04/2013	32	6	19	51	990,00	99%	54.040,00	53.499,60	2.674,98	4.822,39	2.711,08	48.250,00	47.767,50	1.910,70	11.087,37	5.088,85
0101883262	WALTER LEOPOLDO	PALACIOS AVILES	01/05/2008	57	11	14	71	1215,50	99%	54.040,00	53.499,60	2.674,98	18.249,31	12.576,40	48.250,00	47.767,50	1.910,70	20.678,02	11.634,05
1308557113	DEYSI MAGDALENA	PALACIOS BRAVO	12/04/2013	42	6	19	61	990,00	99%	54.040,00	53.499,60	2.674,98	4.822,39	2.711,08	48.250,00	47.767,50	1.910,70	11.087,37	5.088,85
1309105037	YIRIA VICENTA	PALACIOS BRAVO	11/07/2018	41	0	25	65	605,00	99%	54.040,00	53.499,60	2.674,98	0,00	0,00	48.250,00	47.767,50	1.910,70	918,20	339,60
0102614526	MARITZA VERONICA	PALACIOS GARCIA	12/04/2013	40	6	19	59	990,00	99%	54.040,00	53.499,60	2.674,98	4.822,39	2.711,08	48.250,00	47.767,50	1.910,70	11.087,37	5.088,85
0102282175	LUIS FELIPE	PALACIOS OCHOA	16/03/2012	46	7	18	64	990,00	99%	54.040,00	53.499,60	2.674,98	7.735,15	4.544,98	48.250,00	47.767,50	1.910,70	13.167,91	6.316,72
1724222805	LESLEY MARICELA	PALLASCO PALLASCO	01/04/2015	25	4	21	46	990,00	99%	54.040,00	53.499,60	2.674,98	0,00	0,00	48.250,00	47.767,50	1.910,70	7.271,28	3.077,63
0301745659	PABLO ANDRES	PALOMEQUE ESPINOZA	01/04/2015	35	4	21	56	990,00	99%	54.040,00	53.499,60	2.674,98	0,00	0,00	48.250,00	47.767,50	1.910,70	7.271,28	3.077,63
0104633326	DARWIN FERNANDO	PALOMEQUE ZAMBRANO	01/04/2015	35	4	21	56	990,00	99%	54.040,00	53.499,60	2.674,98	0,00	0,00	48.250,00	47.767,50	1.910,70	7.271,28	3.077,63
0103761151	LUIS BERNARDO	PALOMEQUE ZAMBRANO	01/04/2015	36	4	21	57	990,00	99%	54.040,00	53.499,60	2.674,98	0,00	0,00	48.250,00	47.767,50	1.910,70	7.271,28	3.077,63
0101472983	WILSON RENE	PAREDES MELENA	01/05/2008	64	11	14	78	605,00	99%	54.040,00	53.499,60	2.674,98	18.249,31	12.576,40	48.250,00	47.767,50	1.910,70	20.678,02	11.634,05
0103159018	CELIA GEOVANNA	PAREDES PACHECO	12/04/2013	47	6	19	66	990,00	99%	54.040,00	53.499,60	2.674,98	4.822,39	2.711,08	48.250,00	47.767,50	1.910,70	11.087,37	5.088,85
0103770780	BELGICA ESTHER	PARRA MOROCHO	01/05/2008	43	11	14	57	852,50	99%	54.040,00	53.499,60	2.674,98	18.249,31	12.576,40	48.250,00	47.767,50	1.910,70	20.678,02	11.634,05
0103978078	CESAR ISRAEL	PARRA MOROCHO	01/04/2015	34	4	21	55	990,00	99%	54.040,00	53.499,60	2.674,98	0,00	0,00	48.250,00	47.767,50	1.910,70	7.271,28	3.077,63
0104866819	PAOLA CRISTINA	PARRA QUISHPI	12/04/2013	33	6	19	52	990,00	99%	54.040,00	53.499,60	2.674,98	4.822,39	2.711,08	48.250,00	47.767,50	1.910,70	11.087,37	5.088,85
0103825741	WILMER ELADIO	PATIÑO MOSQUERA	12/04/2013	35	6	19	55	990,00	99%	54.040,00	53.499,60	2.674,98	4.822,39	2.711,08	48.250,00	47.767,50	1.910,70	11.087,37	5.088,85
0105060792	KAREN JANNINA	PATIÑO REINO	01/04/2015	27	4	21	49	990,00	99%	54.040,00	53.499,60	2.674,98	0,00	0,00	48.250,00	47.767,50	1.910,70	7.271,28	3.077,63
0301689014	FREDDY OSWALDO	PAUZHE HUGO	12/04/2013	39	6	19	58	990,00	99%	54.040,00	53.499,60	2.674,98	4.822,39	2.711,08	48.250,00	47.767,50	1.910,70	11.087,37	5.088,85
0102559747	CLAUDIO MAURICIO	PAZAN TORRES	20/01/2017	51	2	23	74	605,00	99%	54.040,00	53.499,60	2.674,98	0,00	0,00	48.250,00	47.767,50	1.910,70	3.768,33	1.480,66
0302058516	PABLO AUGUSTO	PEÑA AGUILERA	01/08/2014	34	4	21	55	1650,00	99%	54.040,00	53.499,60	2.674,98	0,00	0,00	48.250,00	47.767,50	1.910,70	8.561,00	3.724,10
0104032461	IRMA ALEXANDRA	PEÑA JAIGUA	01/05/2008	39	11	14	53	852,50	99%	54.040,00	53.499,60	2.674,98	18.249,31	12.576,40	48.250,00	47.767,50	1.910,70	20.678,02	11.634,05
0101872455	CARLOS PATRICIO	PEÑA VANEGAS	03/02/2013	57	6	19	76	605,00	99%	54.040,00	53.499,60	2.674,98	5.327,67	3.018,17	48.250,00	47.767,50	1.910,70	11.448,28	5.294,92
0103370136	CLAUDIA FERNANDA	PEÑA VELEZ	01/12/2010	45	8	17	61	1650,00	99%	54.040,00	53.499,60	2.674,98	11.234,92	6.961,17	48.250,00	47.767,50	1.910,70	15.667,74	7.925,58
0102006467	JOSE NELSON	PEÑAFIEL FLORES	01/07/2013	55	6	19	75	605,00	99%	54.040,00	53.499,60	2.674,98	4.227,95	2.355,56	48.250,00	47.767,50	1.910,70	10.662,77	4.850,05
0300949260	JHON FLORENCIO	PEÑAFIEL ORDOÑEZ	01/05/2008	53	11	14	67	990,00	99%	54.040,00	53.499,60	2.674,98	18.249,31	12.576,40	48.250,00	47.767,50	1.910,70	20.678,02	11.634,05
0103610192	OSTIN WILFRIDO	PEÑAFIEL PERALTA	08/09/2011	37	7	18	54	990,00	99%	54.040,00	53.499,60	2.674,98	9.146,95	5.490,82	48.250,00	47.767,50	1.910,70	14.176,33	6.947,64
0104713615	CARLOS SEBASTIAN	PEÑAFIEL QUINDE	01/05/2008	31	11	14	45	605,00	99%	54.040,00	53.499,60	2.674,98	18.249,31	12.576,40	48.250,00	47.767,50	1.910,70	20.678,02	11.634,05
0604113100	ERIKA PAOLA	PEÑAFIEL VALDIVIEZO	12/04/2013	29	6	19	49	990,00	99%	54.040,00	53.499,60	2.674,98	4.822,39	2.711,08	48.250,00	47.767,50	1.910,70	11.087,37	5.088,85
0102508983	JUAN MARCELO	PEÑALOSA LUNA	01/02/2017	46	2	23	69	605,00	99%	54.040,00	53.499,60	2.674,98	0,00	0,00	48.250,00	47.767,50	1.910,70	3.704,64	1.453,67
0103976080	LAURA MARLENE	PEÑALOZA SIGUENZA	01/05/2008	42	11	14	56	605,00	99%	54.040,00	53.499,60	2.674,98	18.249,31	12.576,40	48.250,00	47.767,50	1.910,70	20.678,02	11.634,05
0105079206	VIVIANA GABRIELA	PERALTA HUIRACOCHA	01/04/2015	24	4	21	46	990,00	99%	54.040,00	53.499,60	2.674,98	0,00	0,00	48.250,00	47.767,50	1.910,70	7.271,28	3.077,63
0103345310	ISRAEL LEONARDO	PERALTA IDROVO	12/04/2013	31	6	19	50	990,00	99%	54.040,00	53.499,60	2.674,98	4.822,39	2.711,08	48.250,00	47.767,50	1.910,70	11.087,37	5.088,85
0102320272	RUBEN DARIO	PERALTA LUPERCIO	05/09/2012	47	6	19	66	1215,50	99%	54.040,00	53.499,60	2.674,98	6.449,67	3.716,50	48.250,00	47.767,50	1.910,70	12.249,71	5.762,82
0105738314	SILVIA TATIANA	PEREZ PEÑAFIEL	01/07/2015	31	4	21	52	605,00	99%	54.040,00	53.499,60	2.674,98	0,00	0,00	48.250,00	47.767,50	1.910,70	6.788,29	2.843,89
0102838703	RENE PATRICIO	PEREZ VAZQUEZ	12/04/2013	38	6	19	57	990,00	99%	54.040,00	53.499,60	2.674,98	4.822,39	2.711,08	48.250,00	47.767,50	1.910,70	11.087,37	5.088,85
0105036396	CRISTIAN JAVIER	PEREZ ZHAGUI	12/04/2013	33	6	19	52	990,00	99%	54.040,00	53.499,60	2.674,98	4.822,39	2.711,08	48.250,00	47.767,50	1.910,70	11.087,37	5.088,85
0104972385	HENRY DANILO	PESANTEZ CORDERO	01/04/2015	36	4	21	57	990,00	99%	54.040,00	53.499,60	2.674,98	0,00	0,00	48.250,00	47.767,50	1.910,70	7.271,28	3.077,63



CEDULA	NOMBRES	APELLIDOS	FECHA DE INGRESO	EDAD ACTUAL	NO. AÑOS LAB.	NO. AÑOS POR LABORAR	EDAD DE JUBILACIÓN	RMU	% DE PERM.	VALOR JUBILACIÓN DESPUÉS DE 25 AÑOS DE SERVICIO	VALOR JUBILACIÓN * % DE PERMANENCIA	VALOR ANUAL PROVISIÓN A PARTIR DEL 5 AÑO DE SERVICIO	VALOR DE JUBILACIÓN A LA FECHA	CÁLCULO DE PROVISIÓN A VALOR ACTUAL	VALOR RETIRO VOLUNTARIO DESPUÉS DE 25 AÑOS DE SERVICIO	VALOR RETIRO VOLUNTARIO * % DE PERMANENCIA	VALOR ANUAL A POR CADA AÑO DE SERVICIO	RETIRO VOLUNTARIO A LA FECHA	CÁLCULO DE PROVISIÓN A VALOR ACTUAL
0104024468	ISABEL CRISTINA	PESANTEZ LARRIVA	01/10/2018	34	0	25	59	990,00	99%	54.040,00	53.499,60	2.674,98	0,00	0,00	48.250,00	47.767,50	1.910,70	482,98	176,99
0104731146	DIEGO ARMANDO	PESANTEZ MENDIETA	01/04/2015	30	4	21	51	990,00	99%	54.040,00	53.499,60	2.674,98	0,00	0,00	48.250,00	47.767,50	1.910,70	7.271,28	3.077,63
0105458590	MARIELA ESTEFANIA	PESANTEZ MERCHAN	12/04/2013	25	6	19	44	990,00	99%	54.040,00	53.499,60	2.674,98	4.822,39	2.711,08	48.250,00	47.767,50	1.910,70	11.087,37	5.088,85
0103806865	DANIELA ESTEFANIA	PESANTEZ OCHOA	03/01/2017	29	2	23	52	1650,00	99%	54.040,00	53.499,60	2.674,98	0,00	0,00	48.250,00	47.767,50	1.910,70	3.858,55	1.519,02
0105322093	JAVIER ALEXANDER	PESANTEZ PESANTEZ	01/05/2008	33	11	14	48	605,00	99%	54.040,00	53.499,60	2.674,98	18.249,31	12.576,40	48.250,00	47.767,50	1.910,70	20.678,02	11.634,05
0105560858	FREDY MANOLO	PESANTEZ UYAGUARI	23/03/2013	33	6	19	52	605,00	99%	54.040,00	53.499,60	2.674,98	4.971,00	2.800,93	48.250,00	47.767,50	1.910,70	11.193,52	5.149,17
0105855662	OMAR RUPERTO	PESANTEZ UYAGUARI	03/02/2014	27	5	20	47	605,00	99%	54.040,00	53.499,60	2.674,98	0,00	0,00	48.250,00	47.767,50	1.910,70	9.511,04	4.221,68
0105060669	EDISON FERNANDO	PESANTEZ VELEZ	01/04/2015	29	4	21	50	990,00	99%	54.040,00	53.499,60	2.674,98	0,00	0,00	48.250,00	47.767,50	1.910,70	7.271,28	3.077,63
0104025424	JUAN PABLO	PILLAGA RUIZ	12/04/2013	34	6	19	53	990,00	99%	54.040,00	53.499,60	2.674,98	4.822,39	2.711,08	48.250,00	47.767,50	1.910,70	11.087,37	5.088,85
0105789705	MARIBEL CRISTINA	PINEDA BERMEO	04/09/2018	27	0	25	52	605,00	99%	54.040,00	53.499,60	2.674,98	0,00	0,00	48.250,00	47.767,50	1.910,70	626,29	230,20
0300888716	DORA ELIZABETH	PINOS CORONEL	22/06/1998	53	21	4	57	852,50	99%	54.040,00	53.499,60	2.674,98	45.006,54	46.538,26	48.250,00	47.767,50	1.910,70	39.790,33	33.591,09
0104603477	JONNATHAN GERARDO	PINOS MOREIRA	12/04/2013	32	6	19	51	990,00	99%	54.040,00	53.499,60	2.674,98	4.822,39	2.711,08	48.250,00	47.767,50	1.910,70	11.087,37	5.088,85
0103700621	WILSON LEONARDO	PINOS SUAREZ	22/09/2014	34	4	21	54	605,00	99%	54.040,00	53.499,60	2.674,98	0,00	0,00	48.250,00	47.767,50	1.910,70	8.285,01	3.582,99
0104512462	VICTOR ALEJANDRO	PLACENCIO GARCIA	12/04/2013	30	6	19	49	990,00	99%	54.040,00	53.499,60	2.674,98	4.822,39	2.711,08	48.250,00	47.767,50	1.910,70	11.087,37	5.088,85
0105688709	JONNATHAN RENE	PLAZA SOLIS	01/04/2015	27	4	21	48	990,00	99%	54.040,00	53.499,60	2.674,98	0,00	0,00	48.250,00	47.767,50	1.910,70	7.271,28	3.077,63
0104393798	ELVIS PAUL	POLO MOSQUERA	01/04/2015	33	4	21	54	990,00	99%	54.040,00	53.499,60	2.674,98	0,00	0,00	48.250,00	47.767,50	1.910,70	7.271,28	3.077,63
0104854153	MARIA VERONICA	POMA QUITO	01/04/2010	34	9	16	50	1215,50	99%	54.040,00	53.499,60	2.674,98	13.047,96	8.309,90	48.250,00	47.767,50	1.910,70	16.962,77	8.819,87
0104563515	BRYAN DAMIAN	PONCE ÑIGUEZ	05/04/2013	32	6	19	51	990,00	99%	54.040,00	53.499,60	2.674,98	4.874,41	2.742,48	48.250,00	47.767,50	1.910,70	11.124,52	5.109,93
0105646806	LISBETH PAMELA	POZO CASTRO	19/06/2017	22	2	23	45	605,00	99%	54.040,00	53.499,60	2.674,98	0,00	0,00	48.250,00	47.767,50	1.910,70	2.972,20	1.148,27
1724519812	KLEBER ALBERTO	PULLA ANDRADE	01/04/2015	29	4	21	50	990,00	99%	54.040,00	53.499,60	2.674,98	0,00	0,00	48.250,00	47.767,50	1.910,70	7.271,28	3.077,63
0923488662	CARMEN ISABEL	PUNIN BARRERA	12/04/2013	34	6	19	53	990,00	99%	54.040,00	53.499,60	2.674,98	4.822,39	2.711,08	48.250,00	47.767,50	1.910,70	11.087,37	5.088,85
0105396840	DAVID LUIS	QUEZADA AREVALO	12/04/2013	28	6	19	48	990,00	99%	54.040,00	53.499,60	2.674,98	4.822,39	2.711,08	48.250,00	47.767,50	1.910,70	11.087,37	5.088,85
0102948619	MARIA FERNANDA	QUEZADA BERMEO	18/07/2018	38	0	25	62	605,00	99%	54.040,00	53.499,60	2.674,98	0,00	0,00	48.250,00	47.767,50	1.910,70	881,05	325,60
0102492766	JENNY CATALINA	QUEZADA ESPINOZA	12/04/2013	40	6	19	59	990,00	99%	54.040,00	53.499,60	2.674,98	4.822,39	2.711,08	48.250,00	47.767,50	1.910,70	11.087,37	5.088,85
0102479367	WILLIAN MAURICIO	QUEZADA JARA	01/04/2013	52	6	19	71	1389,30	99%	54.040,00	53.499,60	2.674,98	4.904,13	2.760,45	48.250,00	47.767,50	1.910,70	11.145,75	5.121,99
0105018444	CARMEN PATRICIA	QUEZADA PATIÑO	12/04/2013	32	6	19	51	990,00	99%	54.040,00	53.499,60	2.674,98	4.822,39	2.711,08	48.250,00	47.767,50	1.910,70	11.087,37	5.088,85
0104861992	JOSE ANDRES	QUICHIMBO GARCES	12/04/2013	34	6	19	54	990,00	99%	54.040,00	53.499,60	2.674,98	4.822,39	2.711,08	48.250,00	47.767,50	1.910,70	11.087,37	5.088,85
0103885653	MARIA ISABEL	QUILAMBAQUI LITUMA	12/04/2013	35	6	19	54	990,00	99%	54.040,00	53.499,60	2.674,98	4.822,39	2.711,08	48.250,00	47.767,50	1.910,70	11.087,37	5.088,85
0105514673	OSWALDO MAURICIO	QUINDE GUAMAN	01/04/2015	31	4	21	52	990,00	99%	54.040,00	53.499,60	2.674,98	0,00	0,00	48.250,00	47.767,50	1.910,70	7.271,28	3.077,63
0105835540	JUAN PABLO	QUINDE NARVAEZ	01/04/2015	29	4	21	51	990,00	99%	54.040,00	53.499,60	2.674,98	0,00	0,00	48.250,00	47.767,50	1.910,70	7.271,28	3.077,63
1720936481	CHRISTIAN JONNATHAN	QUINGA JACOME	01/01/2016	29	3	22	51	990,00	99%	54.040,00	53.499,60	2.674,98	0,00	0,00	48.250,00	47.767,50	1.910,70	5.811,71	2.384,80
0104640024	BORIS ANDRES	QUINTANILLA LEON	01/04/2010	31	9	16	47	605,00	99%	54.040,00	53.499,60	2.674,98	13.047,96	8.309,90	48.250,00	47.767,50	1.910,70	16.962,77	8.819,87
0801100025	JOFFRE ORLEY	QUIROZ BARREIRO	12/08/2008	53	11	14	67	605,00	99%	54.040,00	53.499,60	2.674,98	17.483,97	11.909,93	48.250,00	47.767,50	1.910,70	20.131,35	11.195,78
0106384985	MARCO XAVIER	QUITO MINGA	01/01/2016	24	3	22	46	990,00	99%	54.040,00	53.499,60	2.674,98	0,00	0,00	48.250,00	47.767,50	1.910,70	5.811,71	2.384,80
0102126372	GLADYS VANESA	QUITO MOSCOSO	01/12/2010	43	8	17	60	1215,50	99%	54.040,00	53.499,60	2.674,98	11.234,92	6.961,17	48.250,00	47.767,50	1.910,70	15.667,74	7.925,58
0105101943	JHONNATHAN PAUL	QUITO ORELLANA	12/04/2013	26	6	19	45	990,00	99%	54.040,00	53.499,60	2.674,98	4.822,39	2.711,08	48.250,00	47.767,50	1.910,70	11.087,37	5.088,85
0105101935	TANIA PRISCILA	QUITO ORELLANA	01/04/2015	27	4	21	48	990,00	99%	54.040,00	53.499,60	2.674,98	0,00	0,00	48.250,00	47.767,50	1.910,70	7.271,28	3.077,63
0105108229	ROMMEL ANGELO	QUITUISACA CHILLOGALLI	01/04/2015	28	4	21	49	990,00	99%	54.040,00	53.499,60	2.674,98	0,00	0,00	48.250,00	47.767,50	1.910,70	7.271,28	3.077,63
0104278304	GEOVANA MARISABEL	QUIZHPE PATIÑO	01/05/2008	38	11	14	52	605,00	99%	54.040,00	53.499,60	2.674,98	18.249,31	12.576,40	48.250,00	47.767,50	1.910,70	20.678,02	11.634,05
0105445761	JESSICA MARIANA	QUIZHPE QUIZHPI	01/01/2016	26	3	22	48	990,00	99%	54.040,00	53.499,60	2.674,98	0,00	0,00	48.250,00	47.767,50	1.910,70	5.811,71	2.384,80
0103660912	JOHANNA NATALY	QUIZHPI ANDRADE	01/07/2014	34	5	20	55	2420,00	99%	54.040,00	53.499,60	2.674,98	0,00	0,00	48.250,00	47.767,50	1.910,70	8.725,53	3.808,96
0105750723	ANA BEATRIZ	QUIZHPI CHUNCHI	01/04/2015	32	4	21	53	990,00	99%	54.040,00	53.499,60	2.674,98	0,00	0,00	48.250,00	47.767,50	1.910,70	7.271,28	3.077,63
0103210605	CRISTIAN PAUL	QUIZHPI MOGROVEJO	12/04/2013	35	6	19	55	990,00	99%	54.040,00	53.499,60	2.674,98	4.822,39	2.711,08	48.250,00	47.767,50	1.910,70	11.087,37	5.088,85
0104109053	IVAN EDUARDO	QUIZHPI OCHOA	13/09/2012	33	6	19	51	749,65	99%	54.040,00	53.499,60	2.674,98	6.390,23	3.678,93	48.250,00	47.767,50	1.910,70	12.207,25	5.737,67
0704785997	DIEGO HERNAN	RAMIREZ AGUILAR	01/04/2015	33	4	21	54	990,00	99%	54.040,00	53.499,60	2.674,98	0,00	0,00	48.250,00	47.767,50	1.910,70	7.271,28	3.077,63
0703325274	JACINTO EDUARDO	RAMIREZ CHALAN	12/04/2013	43	6	19	62	990,00	99%	54.040,00	53.499,60	2.674,98	4.822,39	2.711,08	48.250,00	47.767,50	1.910,70	11.087,37	5.088,85
0103904249	PABLO FABIAN	RAMIREZ PACHECO	01/04/2015	36	4	21	58	990,00	99%	54.040,00	53.499,60	2.674,98	0,00	0,00	48.250,00	47.767,50	1.910,70	7.271,28	3.077,63



CEDULA	NOMBRES	APELLIDOS	FECHA DE INGRESO	EDAD ACTUAL	NO. AÑOS LAB.	NO. AÑOS POR LABORAR	EDAD DE JUBILACIÓN	RMU	% DE PERM.	VALOR JUBILACIÓN DESPUÉS DE 25 AÑOS DE SERVICIO	VALOR JUBILACIÓN * % DE PERMANENCIA	VALOR ANUAL PROVISIÓN A PARTIR DEL 5 AÑO DE SERVICIO	VALOR DE JUBILACIÓN A LA FECHA	CÁLCULO DE PROVISIÓN A VALOR ACTUAL	VALOR RETIRO VOLUNTARIO DESPUÉS DE 25 AÑOS DE SERVICIO	VALOR RETIRO VOLUNTARIO * % DE PERMANENCIA	VALOR ANUAL A POR CADA AÑO DE SERVICIO	RETIRO VOLUNTARIO A LA FECHA	CÁLCULO DE PROVISIÓN A VALOR ACTUAL
1207210715	ONICE ROMARIA	RAMIREZ SUAREZ	12/04/2013	30	6	19	49	990,00	99%	54.040,00	53.499,60	2.674,98	4.822,39	2.711,08	48.250,00	47.767,50	1.910,70	11.087,37	5.088,85
0103638334	BRAULIO ALEXANDER	RAMON AUQUILLA	01/04/2015	38	4	21	59	990,00	99%	54.040,00	53.499,60	2.674,98	0,00	0,00	48.250,00	47.767,50	1.910,70	7.271,28	3.077,63
0104787411	LORENA ISABEL	RAMON CORTE	12/04/2013	29	6	19	49	990,00	99%	54.040,00	53.499,60	2.674,98	4.822,39	2.711,08	48.250,00	47.767,50	1.910,70	11.087,37	5.088,85
0103747697	SANDRA ELIZABETH	RAMON POMA	12/04/2013	41	6	19	60	990,00	99%	54.040,00	53.499,60	2.674,98	4.822,39	2.711,08	48.250,00	47.767,50	1.910,70	11.087,37	5.088,85
0104079215	LAURA ELIZABETH	REASCOS ARIZAGA	01/09/2011	38	7	18	56	605,00	99%	54.040,00	53.499,60	2.674,98	9.198,96	5.526,40	48.250,00	47.767,50	1.910,70	14.213,49	6.971,34
0104540323	CARLOS OMAR	REINOSO MONTERO	01/04/2015	28	4	21	49	990,00	99%	54.040,00	53.499,60	2.674,98	0,00	0,00	48.250,00	47.767,50	1.910,70	7.271,28	3.077,63
0301586913	NELSON ALEJANDRO	REINOSO SOLIZ	01/10/2014	40	4	21	60	990,00	99%	54.040,00	53.499,60	2.674,98	0,00	0,00	48.250,00	47.767,50	1.910,70	8.237,24	3.558,72
0102110574	HERNAN BOLIVAR	REYES SANCHEZ	05/04/2013	51	6	19	70	605,00	99%	54.040,00	53.499,60	2.674,98	4.874,41	2.742,48	48.250,00	47.767,50	1.910,70	11.124,52	5.109,93
0104681960	RONALDO RAUL	RIERA ASTUDILLO	01/04/2015	23	4	21	44	990,00	99%	54.040,00	53.499,60	2.674,98	0,00	0,00	48.250,00	47.767,50	1.910,70	7.271,28	3.077,63
0704924075	ALEX BLADIMIR	RIOFRIO MODOCHO	01/05/2009	34	10	15	49	605,00	99%	54.040,00	53.499,60	2.674,98	15.537,18	10.275,89	48.250,00	47.767,50	1.910,70	18.740,78	10.119,23
0102544038	JUAN CARLOS	RIVAS ARRIAGA	11/07/2016	41	3	22	63	605,00	99%	54.040,00	53.499,60	2.674,98	0,00	0,00	48.250,00	47.767,50	1.910,70	4.792,67	1.924,55
0102830072	JORGE PATRICIO	RIVAS BARZALLO	12/04/2013	45	6	19	64	990,00	99%	54.040,00	53.499,60	2.674,98	4.822,39	2.711,08	48.250,00	47.767,50	1.910,70	11.087,37	5.088,85
0703851683	MANUEL JESUS	RIVAS LEMA	01/05/2008	39	11	14	53	749,65	99%	54.040,00	53.499,60	2.674,98	18.249,31	12.576,40	48.250,00	47.767,50	1.910,70	20.678,02	11.634,05
0106526239	DAVID LEONARDO	RIVAS PERALTA	12/04/2013	27	6	19	46	990,00	99%	54.040,00	53.499,60	2.674,98	4.822,39	2.711,08	48.250,00	47.767,50	1.910,70	11.087,37	5.088,85
0104366059	BOLIVAR ADRIAN	RIVERA GONZALEZ	12/04/2013	32	6	19	52	990,00	99%	54.040,00	53.499,60	2.674,98	4.822,39	2.711,08	48.250,00	47.767,50	1.910,70	11.087,37	5.088,85
0104766498	PAUL JAVIER	RIVERA GRANDA	01/04/2015	36	4	21	57	990,00	99%	54.040,00	53.499,60	2.674,98	0,00	0,00	48.250,00	47.767,50	1.910,70	7.271,28	3.077,63
0103361861	CARLOS FERNANDO	RIVERA TENEZACA	01/05/2008	45	11	14	59	852,50	99%	54.040,00	53.499,60	2.674,98	18.249,31	12.576,40	48.250,00	47.767,50	1.910,70	20.678,02	11.634,05
0102720521	CLAUDIA DEL CONSUELO	RODAS GARAY	01/03/2012	51	7	18	69	605,00	99%	54.040,00	53.499,60	2.674,98	7.846,61	4.618,27	48.250,00	47.767,50	1.910,70	13.247,52	6.365,66
0703204339	LIDIA RAQUEL	RODAS MIRANDA	01/04/2015	38	4	21	60	990,00	99%	54.040,00	53.499,60	2.674,98	0,00	0,00	48.250,00	47.767,50	1.910,70	7.271,28	3.077,63
0104263850	VICTOR MANUEL	RODRIGUEZ ARPI	01/12/2010	32	8	17	49	990,00	99%	54.040,00	53.499,60	2.674,98	11.234,92	6.961,17	48.250,00	47.767,50	1.910,70	15.667,74	7.925,58
0105712111	JOSE ESTEBAN	RODRIGUEZ CHUCHUCA	01/04/2015	25	4	21	46	990,00	99%	54.040,00	53.499,60	2.674,98	0,00	0,00	48.250,00	47.767,50	1.910,70	7.271,28	3.077,63
0106529670	JOSE LUIS	RODRIGUEZ PERALTA	23/03/2013	32	6	19	51	605,00	99%	54.040,00	53.499,60	2.674,98	4.971,00	2.800,93	48.250,00	47.767,50	1.910,70	11.193,52	5.149,17
0104238225	FREDDY SANTIAGO	ROJAS ROJAS	14/06/2012	30	7	18	49	605,00	99%	54.040,00	53.499,60	2.674,98	7.066,41	4.110,14	48.250,00	47.767,50	1.910,70	12.690,23	6.026,15
0102573995	NORMA MARLENE	ROJAS TENEMPAGUAY	12/04/2013	45	6	19	64	990,00	99%	54.040,00	53.499,60	2.674,98	4.822,39	2.711,08	48.250,00	47.767,50	1.910,70	11.087,37	5.088,85
0102735081	MANUEL JESUS	ROLDAN PLAZA	03/02/2014	54	5	20	74	605,00	99%	54.040,00	53.499,60	2.674,98	0,00	0,00	48.250,00	47.767,50	1.910,70	9.511,04	4.221,68
0103445573	MARIUXI CATHERINE	ROMAN GUERRERO	24/07/2013	44	6	19	64	990,00	99%	54.040,00	53.499,60	2.674,98	4.057,05	2.254,50	48.250,00	47.767,50	1.910,70	10.540,70	4.782,12
0104375431	MARIA NATIVIDAD	ROMERO ORDOÑEZ	12/04/2013	34	6	19	53	990,00	99%	54.040,00	53.499,60	2.674,98	4.822,39	2.711,08	48.250,00	47.767,50	1.910,70	11.087,37	5.088,85
0105953491	BEATRIZ CAROLINA	ROMERO VERDUGO	01/04/2015	28	4	21	49	990,00	99%	54.040,00	53.499,60	2.674,98	0,00	0,00	48.250,00	47.767,50	1.910,70	7.271,28	3.077,63
0105660492	MARIA FERNANDA	ROMERO VERDUGO	01/04/2015	29	4	21	50	990,00	99%	54.040,00	53.499,60	2.674,98	0,00	0,00	48.250,00	47.767,50	1.910,70	7.271,28	3.077,63
0104609060	MARLON BERNARDO	RUBIO BUESTAN	12/04/2013	30	6	19	50	990,00	99%	54.040,00	53.499,60	2.674,98	4.822,39	2.711,08	48.250,00	47.767,50	1.910,70	11.087,37	5.088,85
0102206489	TANIA LORENA	RUBIO SILVA	01/05/2008	51	11	14	65	852,50	99%	54.040,00	53.499,60	2.674,98	18.249,31	12.576,40	48.250,00	47.767,50	1.910,70	20.678,02	11.634,05
0102735842	FREDDY VICENTE	SACASARI AUCAPIÑA	01/07/2013	47	6	19	66	852,50	99%	54.040,00	53.499,60	2.674,98	4.227,95	2.355,56	48.250,00	47.767,50	1.910,70	10.662,77	4.850,05
0301440152	JAIRO ESTEBAN	SACOTO CORDOVA	01/05/2008	37	11	14	51	990,00	99%	54.040,00	53.499,60	2.674,98	18.249,31	12.576,40	48.250,00	47.767,50	1.910,70	20.678,02	11.634,05
0301465134	PAOLA CRISTINA	SACOTO CORDOVA	12/04/2013	35	6	19	54	990,00	99%	54.040,00	53.499,60	2.674,98	4.822,39	2.711,08	48.250,00	47.767,50	1.910,70	11.087,37	5.088,85
0103057832	JUAN ERNESTO	SAGUAY RAMIREZ	01/05/2008	49	11	14	63	605,00	99%	54.040,00	53.499,60	2.674,98	18.249,31	12.576,40	48.250,00	47.767,50	1.910,70	20.678,02	11.634,05
1003899927	CATHERINE ABIGAIL	SALAZAR ARMAS	06/02/2017	26	2	23	49	605,00	99%	54.040,00	53.499,60	2.674,98	0,00	0,00	48.250,00	47.767,50	1.910,70	3.678,10	1.442,44
0102911997	RUTH CECILIA	SALDAÑA AUCAQUIZHPI	01/05/2008	36	11	14	51	605,00	99%	54.040,00	53.499,60	2.674,98	18.249,31	12.576,40	48.250,00	47.767,50	1.910,70	20.678,02	11.634,05
0104298278	JONNATHAN JOSE	SALTOS DURAN	07/04/2015	26	4	21	47	990,00	99%	54.040,00	53.499,60	2.674,98	0,00	0,00	48.250,00	47.767,50	1.910,70	7.239,43	3.062,08
0101131456	CESAR RAMIRO	SAMANIEGO AVILA	01/01/2009	63	10	15	78	852,50	99%	54.040,00	53.499,60	2.674,98	16.428,84	11.013,54	48.250,00	47.767,50	1.910,70	19.377,68	10.605,57
0104710132	NOE ALADINO	SANCHEZ ESPEJO	16/09/2013	31	5	20	51	990,00	99%	54.040,00	53.499,60	2.674,98	3.655,81	2.019,20	48.250,00	47.767,50	1.910,70	10.254,09	4.623,87
0103669115	MARIA FERNANDA	SANCHEZ FIGUEROA	01/05/2008	35	11	14	49	605,00	99%	54.040,00	53.499,60	2.674,98	18.249,31	12.576,40	48.250,00	47.767,50	1.910,70	20.678,02	11.634,05
0102451762	PAULO CESAR	SANCHEZ GARATE	01/05/2008	41	11	14	55	605,00	99%	54.040,00	53.499,60	2.674,98	18.249,31	12.576,40	48.250,00	47.767,50	1.910,70	20.678,02	11.634,05
0105536718	DIEGO SANTIAGO	SANCHEZ GUAMAN	12/04/2013	29	6	19	48	990,00	99%	54.040,00	53.499,60	2.674,98	4.822,39	2.711,08	48.250,00	47.767,50	1.910,70	11.087,37	5.088,85
0101684561	CESAR HUMBERTO	SANCHEZ JIMENEZ	01/05/2008	61	11	14	75	852,50	99%	54.040,00	53.499,60	2.674,98	18.249,31	12.576,40	48.250,00	47.767,50	1.910,70	20.678,02	11.634,05
0105108872	FRANCISCO JAVIER	SANCHEZ MENDIETA	01/10/2014	34	4	21	54	990,00	99%	54.040,00	53.499,60	2.674,98	0,00	0,00	48.250,00	47.767,50	1.910,70	8.237,24	3.558,72
0105631832	JESSICA GABRIELA	SANCHEZ RIVAS	23/06/2015	33	4	21	54	605,00	99%	54.040,00	53.499,60	2.674,98	0,00	0,00	48.250,00	47.767,50	1.910,70	6.830,75	2.864,26
0102630654	WASHINGTON BLADIMIR	SANCHEZ SANCHEZ	01/05/2008	46	11	14	60	605,00	99%	54.040,00	53.499,60	2.674,98	18.249,31	12.576,40	48.250,00	47.767,50	1.910,70	20.678,02	11.634,05



CEDULA	NOMBRES	APELLIDOS	FECHA DE INGRESO	EDAD ACTUAL	NO. AÑOS LAB.	NO. AÑOS POR LABORAR	EDAD DE JUBILACIÓN	RMU	% DE PERM.	VALOR JUBILACIÓN DESPUÉS DE 25 AÑOS DE SERVICIO	VALOR JUBILACIÓN * % DE PERMANENCIA	VALOR ANUAL PROVISIÓN A PARTIR DEL 5 AÑO DE SERVICIO	VALOR DE JUBILACIÓN A LA FECHA	CÁLCULO DE PROVISIÓN A VALOR ACTUAL	VALOR RETIRO VOLUNTARIO DESPUÉS DE 25 AÑOS DE SERVICIO	VALOR RETIRO VOLUNTARIO * % DE PERMANENCIA	VALOR ANUAL A POR CADA AÑO DE SERVICIO	RETIRO VOLUNTARIO A LA FECHA	CÁLCULO DE PROVISIÓN A VALOR ACTUAL
0106662380	WALTER OSWALDO	SANGURIMA BACUILIMA	01/04/2015	25	4	21	47	990,00	99%	54.040,00	53.499,60	2.674,98	0,00	0,00	48.250,00	47.767,50	1.910,70	7.271,28	3.077,63
0105854152	GALO WILFRIDO	SANMARTIN CHERREZ	01/04/2010	32	9	16	48	605,00	99%	54.040,00	53.499,60	2.674,98	13.047,96	8.309,90	48.250,00	47.767,50	1.910,70	16.962,77	8.819,87
0101038032	DIEGO FERNANDO	SANMARTIN TAMAYO	01/05/2009	66	10	15	81	1389,30	99%	54.040,00	53.499,60	2.674,98	15.537,18	10.275,89	48.250,00	47.767,50	1.910,70	18.740,78	10.119,23
0101945574	CARMEN FABIOLA	SANTACRUZ SARMIENTO	05/08/2014	55	4	21	76	605,00	99%	54.040,00	53.499,60	2.674,98	0,00	0,00	48.250,00	47.767,50	1.910,70	8.539,77	3.713,19
0301247565	FANNY MARIA	SANTANDER ZARUMA	01/12/2010	46	8	17	63	605,00	99%	54.040,00	53.499,60	2.674,98	11.234,92	6.961,17	48.250,00	47.767,50	1.910,70	15.667,74	7.925,58
0104739222	PAOLA MARIA	SANTOS MENDIETA	09/06/2008	34	11	14	48	605,00	99%	54.040,00	53.499,60	2.674,98	17.959,52	12.322,42	48.250,00	47.767,50	1.910,70	20.471,03	11.467,08
0102555554	EDGAR EUGENIO	SAQUICELA ALVARADO	12/04/2013	34	6	19	54	990,00	99%	54.040,00	53.499,60	2.674,98	4.822,39	2.711,08	48.250,00	47.767,50	1.910,70	11.087,37	5.088,85
0104306402	FREDY RICARDO	SARI UZHCA	12/04/2013	39	6	19	59	990,00	99%	54.040,00	53.499,60	2.674,98	4.822,39	2.711,08	48.250,00	47.767,50	1.910,70	11.087,37	5.088,85
0103877775	DIEGO ANDRES	SARMIENTO ANDRADE	01/12/2016	25	2	23	48	605,00	99%	54.040,00	53.499,60	2.674,98	0,00	0,00	48.250,00	47.767,50	1.910,70	4.033,70	1.593,88
0301101184	PATRICIA DEL ROCIO	SARMIENTO CRESPO	15/10/2009	50	9	16	65	605,00	99%	54.040,00	53.499,60	2.674,98	14.296,28	9.278,93	48.250,00	47.767,50	1.910,70	17.854,43	9.460,91
0104280730	DORIS DINA	SARMIENTO PISCO	01/04/2015	38	4	21	59	990,00	99%	54.040,00	53.499,60	2.674,98	0,00	0,00	48.250,00	47.767,50	1.910,70	7.271,28	3.077,63
0103842704	XIMENA MARIBEL	SARMIENTO RIVERA	10/09/2012	35	6	19	54	990,00	99%	54.040,00	53.499,60	2.674,98	6.412,52	3.693,01	48.250,00	47.767,50	1.910,70	12.223,17	5.747,09
0106907082	KEVIN DAVID	SARMIENTO SANTOS	21/02/2018	21	1	24	45	605,00	99%	54.040,00	53.499,60	2.674,98	0,00	0,00	48.250,00	47.767,50	1.910,70	1.661,25	624,18
0105253314	JUAN FERNANDO	SARMIENTO TORAL	01/04/2015	25	4	21	47	990,00	99%	54.040,00	53.499,60	2.674,98	0,00	0,00	48.250,00	47.767,50	1.910,70	7.271,28	3.077,63
1750825927	LEODAN	SAYAGO MATEO	03/02/2014	34	5	20	54	605,00	99%	54.040,00	53.499,60	2.674,98	0,00	0,00	48.250,00	47.767,50	1.910,70	9.511,04	4.221,68
0107062010	WILLIAM PATRICIO	SEGARRA BALLADARES	01/04/2015	27	4	21	48	990,00	99%	54.040,00	53.499,60	2.674,98	0,00	0,00	48.250,00	47.767,50	1.910,70	7.271,28	3.077,63
0105349419	JAVIER ESTEBAN	SEGARRA CORNEJO	01/12/2010	28	8	17	45	990,00	99%	54.040,00	53.499,60	2.674,98	11.234,92	6.961,17	48.250,00	47.767,50	1.910,70	15.667,74	7.925,58
0104924642	JAIME MAURICIO	SEGOVIA VINTIMILLA	12/04/2013	33	6	19	52	990,00	99%	54.040,00	53.499,60	2.674,98	4.822,39	2.711,08	48.250,00	47.767,50	1.910,70	11.087,37	5.088,85
0102141462	JAKELINE MARISOL	SEMINARIO CARRERA	19/09/2014	43	4	21	64	605,00	99%	54.040,00	53.499,60	2.674,98	0,00	0,00	48.250,00	47.767,50	1.910,70	8.300,93	3.591,09
0101960839	KLEVER BENJAMIN	SEMINARIO RUEDA	01/05/2009	56	10	15	71	852,50	99%	54.040,00	53.499,60	2.674,98	15.537,18	10.275,89	48.250,00	47.767,50	1.910,70	18.740,78	10.119,23
0105634042	YADIRA ALEXANDRA	SEMINARIO TENESACA	17/10/2016	33	2	23	56	605,00	99%	54.040,00	53.499,60	2.674,98	0,00	0,00	48.250,00	47.767,50	1.910,70	4.272,54	1.696,84
0301332151	ULISES JAVIER	SERRANO MENDOZA	16/07/2015	44	4	21	66	605,00	99%	54.040,00	53.499,60	2.674,98	0,00	0,00	48.250,00	47.767,50	1.910,70	6.708,68	2.805,79
0102156825	JUAN CARLOS	SIAVICHAY CASTILLO	01/01/2009	43	10	15	58	605,00	99%	54.040,00	53.499,60	2.674,98	16.428,84	11.013,54	48.250,00	47.767,50	1.910,70	19.377,68	10.605,57
0104089537	ERIKA KATHERINE	SIBRI DE LA CRUZ	12/04/2013	26	6	19	45	990,00	99%	54.040,00	53.499,60	2.674,98	4.822,39	2.711,08	48.250,00	47.767,50	1.910,70	11.087,37	5.088,85
0105608939	JUAN CARLOS	SICHIQUE AGUIRRE	12/04/2013	26	6	19	45	990,00	99%	54.040,00	53.499,60	2.674,98	4.822,39	2.711,08	48.250,00	47.767,50	1.910,70	11.087,37	5.088,85
0102849288	MILTON JOVANNY	SICHIQUE AGUIRRE	12/04/2013	36	6	19	56	990,00	99%	54.040,00	53.499,60	2.674,98	4.822,39	2.711,08	48.250,00	47.767,50	1.910,70	11.087,37	5.088,85
0105837918	CARLOS LUIS	SIGUA MONTALEZA	16/02/2017	31	2	23	54	990,00	99%	54.040,00	53.499,60	2.674,98	0,00	0,00	48.250,00	47.767,50	1.910,70	3.625,02	1.420,02
0102492600	CESAR FABIAN	SIGUENZA CRESPO	12/04/2013	52	6	19	71	990,00	99%	54.040,00	53.499,60	2.674,98	4.822,39	2.711,08	48.250,00	47.767,50	1.910,70	11.087,37	5.088,85
0106021389	LUIS OLMEDO	SINCHI GUIRACOCHA	12/04/2013	27	6	19	46	990,00	99%	54.040,00	53.499,60	2.674,98	4.822,39	2.711,08	48.250,00	47.767,50	1.910,70	11.087,37	5.088,85
0105810436	MARIA ISABEL	SINCHI GUIRACOCHA	01/04/2015	30	4	21	51	990,00	99%	54.040,00	53.499,60	2.674,98	0,00	0,00	48.250,00	47.767,50	1.910,70	7.271,28	3.077,63
0104159223	DAVID ANDRES	SOJOS VASCONEZ	12/04/2013	30	6	19	50	990,00	99%	54.040,00	53.499,60	2.674,98	4.822,39	2.711,08	48.250,00	47.767,50	1.910,70	11.087,37	5.088,85
0106876204	KATHERINE AYDEE	SOLIS GUERRON	01/08/2017	28	1	24	52	749,65	99%	54.040,00	53.499,60	2.674,98	0,00	0,00	48.250,00	47.767,50	1.910,70	2.743,98	1.054,97
0103994133	CARLOS ALBERTO	SOLIS ORELLANA	02/02/2009	42	10	15	57	605,00	99%	54.040,00	53.499,60	2.674,98	16.191,06	10.815,07	48.250,00	47.767,50	1.910,70	19.207,84	10.474,78
0104268396	MILTON RUBEN	SOLIZ TACURI	01/04/2015	38	4	21	59	990,00	99%	54.040,00	53.499,60	2.674,98	0,00	0,00	48.250,00	47.767,50	1.910,70	7.271,28	3.077,63
0104577937	DAYS JEANETTE	SORIA ZARI	01/01/2016	35	3	22	57	605,00	99%	54.040,00	53.499,60	2.674,98	0,00	0,00	48.250,00	47.767,50	1.910,70	5.811,71	2.384,80
0104301262	OSWALDO PATRICIO	SOTO ALEMÁN	01/04/2015	39	4	21	60	990,00	99%	54.040,00	53.499,60	2.674,98	0,00	0,00	48.250,00	47.767,50	1.910,70	7.271,28	3.077,63
0103098505	PABLO ADRIAN	SUAREZ DIAZ	03/09/2013	37	5	20	56	605,00	99%	54.040,00	53.499,60	2.674,98	3.752,40	2.075,59	48.250,00	47.767,50	1.910,70	10.323,09	4.661,81
0105265227	MARCO VINICIO	TAPIA ZARUMA	12/04/2013	33	6	19	52	990,00	99%	54.040,00	53.499,60	2.674,98	4.822,39	2.711,08	48.250,00	47.767,50	1.910,70	11.087,37	5.088,85
0104043229	CHRISTIAN EDUARDO	TAPIA ZEAS	12/04/2013	35	6	19	54	990,00	99%	54.040,00	53.499,60	2.674,98	4.822,39	2.711,08	48.250,00	47.767,50	1.910,70	11.087,37	5.088,85
0105918403	GIOVANNI MARIA	TARAS	16/09/2015	49	3	22	70	605,00	99%	54.040,00	53.499,60	2.674,98	0,00	0,00	48.250,00	47.767,50	1.910,70	6.379,62	2.649,59
0105954853	JOHANNA MARIBEL	TELLO RAMON	12/04/2013	24	6	19	43	990,00	99%	54.040,00	53.499,60	2.674,98	4.822,39	2.711,08	48.250,00	47.767,50	1.910,70	11.087,37	5.088,85
0104455977	BRAULIO ROMAN	TENENPAGUAY VELECELA	20/07/2015	33	4	22	54	605,00	99%	54.040,00	53.499,60	2.674,98	0,00	0,00	48.250,00	47.767,50	1.910,70	6.687,45	2.795,65
0103530242	ANGEL LEONARDO	TENESACA VIZCAINO	01/04/2015	31	4	21	52	990,00	99%	54.040,00	53.499,60	2.674,98	0,00	0,00	48.250,00	47.767,50	1.910,70	7.271,28	3.077,63
0104854898	DAMIAN OSWALDO	TENEZACA SIGUENCIA	01/04/2015	31	4	21	52	990,00	99%	54.040,00	53.499,60	2.674,98	0,00	0,00	48.250,00	47.767,50	1.910,70	7.271,28	3.077,63
0102079084	MARIA FERNANDA FABIOLA	TENORIO ALTAMIRANO	20/01/2005	55	14	11	66	852,50	99%	54.040,00	53.499,60	2.674,98	27.143,62	21.407,01	48.250,00	47.767,50	1.910,70	27.031,10	17.404,60
0104859079	JUAN CARLOS	TENORIO DELGADO	01/05/2008	33	11	14	47	852,50	99%	54.040,00	53.499,60	2.674,98	18.249,31	12.576,40	48.250,00	47.767,50	1.910,70	20.678,02	11.634,05
0604240564	PABLO DANIEL	TIERRA HUILCA	23/06/2008	30	11	14	45	852,50	99%	54.040,00	53.499,60	2.674,98	17.855,49	12.231,73	48.250,00	47.767,50	1.910,70	20.396,72	11.407,45
0102510302	MANUEL VICENTE	TIGRE CACERES	06/04/2017	50	2	23	73	605,00	99%	54.040,00	53.499,60	2.674,98	0,00	0,00	48.250,00	47.767,50	1.910,70	3.364,96	1.310,89



CEDULA	NOMBRES	APELLIDOS	FECHA DE INGRESO	EDAD ACTUAL	NO. AÑOS LAB.	NO. AÑOS POR LABORAR	EDAD DE JUBILACIÓN	RMU	% DE PERM.	VALOR JUBILACIÓN DESPUÉS DE 25 AÑOS DE SERVICIO	VALOR JUBILACIÓN * % DE PERMANENCIA	VALOR ANUAL PROVISIÓN A PARTIR DEL 5 AÑO DE SERVICIO	VALOR DE JUBILACIÓN A LA FECHA	CÁLCULO DE PROVISIÓN A VALOR ACTUAL	VALOR RETIRO VOLUNTARIO DESPUÉS DE 25 AÑOS DE SERVICIO	VALOR RETIRO VOLUNTARIO * % DE PERMANENCIA	VALOR ANUAL A POR CADA AÑO DE SERVICIO	RETIRO VOLUNTARIO A LA FECHA	CÁLCULO DE PROVISIÓN A VALOR ACTUAL
0102345949	OSCAR MAURICIO	TINOCO VIVAR	01/12/2010	42	8	17	58	1650,00	99%	54.040,00	53.499,60	2.674,98	11.234,92	6.961,17	48.250,00	47.767,50	1.910,70	15.667,74	7.925,58
0103855136	CARLOS XAVIER	TINTIN SIGUENZA	12/04/2013	41	6	19	60	990,00	99%	54.040,00	53.499,60	2.674,98	4.822,39	2.711,08	48.250,00	47.767,50	1.910,70	11.087,37	5.088,85
0102597705	PABLO XAVIER	TOLEDO MORALES	28/07/2008	41	11	14	55	990,00	99%	54.040,00	53.499,60	2.674,98	17.595,42	12.006,13	48.250,00	47.767,50	1.910,70	20.210,96	11.259,07
1104364094	XAVIER ALFONSO	TOLEDO PEREZ	12/04/2013	29	6	19	48	990,00	99%	54.040,00	53.499,60	2.674,98	4.822,39	2.711,08	48.250,00	47.767,50	1.910,70	11.087,37	5.088,85
0919150458	LAURA YESENIA	TOMALA TOMALA	01/05/2009	40	10	15	56	605,00	99%	54.040,00	53.499,60	2.674,98	15.537,18	10.275,89	48.250,00	47.767,50	1.910,70	18.740,78	10.119,23
1802998789	JONNATHAN GERARDO	TORRES ARIZAGA	01/04/2015	29	4	21	50	990,00	99%	54.040,00	53.499,60	2.674,98	0,00	0,00	48.250,00	47.767,50	1.910,70	7.271,28	3.077,63
0105684914	PAUL ESTEBAN	TORRES CASTRO	19/06/2017	24	2	23	47	605,00	99%	54.040,00	53.499,60	2.674,98	0,00	0,00	48.250,00	47.767,50	1.910,70	2.972,20	1.148,27
0106785124	SEBASTIAN ANDRES	TORRES FAJARDO	12/04/2013	26	6	19	45	990,00	99%	54.040,00	53.499,60	2.674,98	4.822,39	2.711,08	48.250,00	47.767,50	1.910,70	11.087,37	5.088,85
1002341178	HUMBERTO ISRAEL	TORRES ROMO	01/10/2014	30	4	21	51	990,00	99%	54.040,00	53.499,60	2.674,98	0,00	0,00	48.250,00	47.767,50	1.910,70	8.237,24	3.558,72
0102862968	MARCO AUGUSTO	TRUJILLO LANDY	20/02/2009	46	10	15	61	852,50	99%	54.040,00	53.499,60	2.674,98	16.057,31	10.704,00	48.250,00	47.767,50	1.910,70	19.112,31	10.401,56
0104861950	MIRYAN DOLORES	UCHUARI GUAMAN	01/04/2015	35	4	21	57	990,00	99%	54.040,00	53.499,60	2.674,98	0,00	0,00	48.250,00	47.767,50	1.910,70	7.271,28	3.077,63
0104158050	JOSE ARMANDO	ULLAGUARI SALDANA	16/09/2013	33	5	20	52	990,00	99%	54.040,00	53.499,60	2.674,98	3.655,81	2.019,20	48.250,00	47.767,50	1.910,70	10.254,09	4.623,87
0104092515	MARIO GERMAN	ULLOA DURAN	01/04/2015	39	4	21	61	990,00	99%	54.040,00	53.499,60	2.674,98	0,00	0,00	48.250,00	47.767,50	1.910,70	7.271,28	3.077,63
0103417911	JUAN PABLO	ULLOA MOLINA	05/09/2012	39	6	19	57	990,00	99%	54.040,00	53.499,60	2.674,98	6.449,67	3.716,50	48.250,00	47.767,50	1.910,70	12.249,71	5.762,82
0105627111	JUAN SEBASTIAN	URGILES CLAVIJO	12/04/2013	30	6	19	50	990,00	99%	54.040,00	53.499,60	2.674,98	4.822,39	2.711,08	48.250,00	47.767,50	1.910,70	11.087,37	5.088,85
0104633243	JOHNY FERNANDO	UYAGUARI ZHAGUI	01/04/2015	30	4	21	51	990,00	99%	54.040,00	53.499,60	2.674,98	0,00	0,00	48.250,00	47.767,50	1.910,70	7.271,28	3.077,63
0104585294	SONIA LORENA	UZHCA NAVARRO	01/04/2015	26	4	21	47	990,00	99%	54.040,00	53.499,60	2.674,98	0,00	0,00	48.250,00	47.767,50	1.910,70	7.271,28	3.077,63
0302039011	FRANKLIN EFREN	VALDEZ PAIDILLA	01/09/2013	33	5	20	53	852,50	99%	54.040,00	53.499,60	2.674,98	3.767,26	2.084,28	48.250,00	47.767,50	1.910,70	10.333,70	4.667,65
0703704791	EDUARDO JAVIER	VALLADOLID CARRILLO	01/05/2009	41	10	15	57	605,00	99%	54.040,00	53.499,60	2.674,98	15.537,18	10.275,89	48.250,00	47.767,50	1.910,70	18.740,78	10.119,23
0104200670	CESAR ANDRES	VALLEJO TAPIA	12/04/2013	35	6	19	54	990,00	99%	54.040,00	53.499,60	2.674,98	4.822,39	2.711,08	48.250,00	47.767,50	1.910,70	11.087,37	5.088,85
0104924196	CHRISTIAN FERNANDO	VANEGAS AGUILAR	12/04/2013	35	6	19	54	990,00	99%	54.040,00	53.499,60	2.674,98	4.822,39	2.711,08	48.250,00	47.767,50	1.910,70	11.087,37	5.088,85
0103363560	REINA DE LA NUBE	VANEGAS RIERA	12/04/2013	41	6	19	60	990,00	99%	54.040,00	53.499,60	2.674,98	4.822,39	2.711,08	48.250,00	47.767,50	1.910,70	11.087,37	5.088,85
0104926761	LOURDES ANDREA	VANEGAS SOLANO	12/04/2013	29	6	19	48	990,00	99%	54.040,00	53.499,60	2.674,98	4.822,39	2.711,08	48.250,00	47.767,50	1.910,70	11.087,37	5.088,85
0106541006	RENE MAURICIO	VARGAS PLAZA	12/04/2013	27	6	19	46	990,00	99%	54.040,00	53.499,60	2.674,98	4.822,39	2.711,08	48.250,00	47.767,50	1.910,70	11.087,37	5.088,85
0301254660	RINY REBECA	VASCONEZ SALINAS	01/12/2010	38	8	17	54	1215,50	99%	54.040,00	53.499,60	2.674,98	11.234,92	6.961,17	48.250,00	47.767,50	1.910,70	15.667,74	7.925,58
0105711980	WILLIAM HERNAN	VASQUEZ ALVAREZ	01/01/2016	26	3	22	48	990,00	99%	54.040,00	53.499,60	2.674,98	0,00	0,00	48.250,00	47.767,50	1.910,70	5.811,71	2.384,80
0104933122	LAURA DANIELA	VASQUEZ DURAN	01/07/2012	32	7	18	50	1650,00	99%	54.040,00	53.499,60	2.674,98	6.940,09	4.028,95	48.250,00	47.767,50	1.910,70	12.600,01	5.971,86
0104617246	WILLIAM PAUL	VASQUEZ MALDONADO	01/04/2015	37	4	21	58	990,00	99%	54.040,00	53.499,60	2.674,98	0,00	0,00	48.250,00	47.767,50	1.910,70	7.271,28	3.077,63
0105745699	FELIPE EUGENIO	VASQUEZ PUMA	03/02/2014	31	5	20	51	852,50	99%	54.040,00	53.499,60	2.674,98	0,00	0,00	48.250,00	47.767,50	1.910,70	9.511,04	4.221,68
0103820965	MAYRA HERLINDA	VAZQUEZ PATIÑO	01/04/2015	28	4	21	49	990,00	99%	54.040,00	53.499,60	2.674,98	0,00	0,00	48.250,00	47.767,50	1.910,70	7.271,28	3.077,63
0105514152	ANDRES FERNANDO	VEGA MATUTE	24/09/2008	29	10	15	43	990,00	99%	54.040,00	53.499,60	2.674,98	17.164,46	11.635,76	48.250,00	47.767,50	1.910,70	19.903,13	11.015,35
0104483714	IVAN JAVIER	VEGA NOVILLO	01/07/2009	38	10	15	53	852,50	99%	54.040,00	53.499,60	2.674,98	15.083,92	9.907,78	48.250,00	47.767,50	1.910,70	18.417,03	9.876,29
0103629382	MARIA DEL CARMEN	VELASQUEZ ORTIZ	14/03/2018	27	1	24	51	1215,50	99%	54.040,00	53.499,60	2.674,98	0,00	0,00	48.250,00	47.767,50	1.910,70	1.549,79	580,93
0106850001	JANETH FERNANDA	VELECELA AGUILAR	07/08/2015	27	3	22	49	605,00	99%	54.040,00	53.499,60	2.674,98	0,00	0,00	48.250,00	47.767,50	1.910,70	6.591,92	2.750,13
0104132881	FRANCISCO OSWALDO	VELEZ BERREZUETA	17/06/2015	32	4	21	54	990,00	99%	54.040,00	53.499,60	2.674,98	0,00	0,00	48.250,00	47.767,50	1.910,70	6.862,60	2.879,56
0104250469	HENRY LEONARDO	VELEZ GUAMAN	23/11/2013	38	5	20	57	605,00	99%	54.040,00	53.499,60	2.674,98	3.150,53	1.726,84	48.250,00	47.767,50	1.910,70	9.893,18	4.427,07
0103783270	PABLO ESTEBAN	VELEZ MORA	01/08/2012	36	7	18	55	990,00	99%	54.040,00	53.499,60	2.674,98	6.709,74	3.881,64	48.250,00	47.767,50	1.910,70	12.435,47	5.873,32
0102489200	FREDDY ROLANDO	VERA GUTIERREZ	02/04/2012	41	7	18	59	1215,50	99%	54.040,00	53.499,60	2.674,98	7.608,83	4.462,20	48.250,00	47.767,50	1.910,70	13.077,68	6.261,43
0104775374	JUAN ANDRES	VERA PEÑAFIEL	01/04/2015	29	4	21	50	990,00	99%	54.040,00	53.499,60	2.674,98	0,00	0,00	48.250,00	47.767,50	1.910,70	7.271,28	3.077,63
0105075964	CARLOS BENITO	VERDESOTO MINCHALA	01/04/2015	35	4	21	56	990,00	99%	54.040,00	53.499,60	2.674,98	0,00	0,00	48.250,00	47.767,50	1.910,70	7.271,28	3.077,63
0103388898	MANUEL PATRICIO	VILLA GUAMAN	01/05/2008	45	11	14	59	605,00	99%	54.040,00	53.499,60	2.674,98	18.249,31	12.576,40	48.250,00	47.767,50	1.910,70	20.678,02	11.634,05
0104493762	CLAUDIA ELIZABETH	VILLA YUNGA	01/05/2008	36	11	14	50	605,00	99%	54.040,00	53.499,60	2.674,98	18.249,31	12.576,40	48.250,00	47.767,50	1.910,70	20.678,02	11.634,05
0103998217	ANDREA DOLORES	VILLACIS CARCHI	01/05/2008	36	11	14	50	852,50	99%	54.040,00	53.499,60	2.674,98	18.249,31	12.576,40	48.250,00	47.767,50	1.910,70	20.678,02	11.634,05
0104706700	JAVIER ESTEVENS	VILLACIS GUERRERO	01/05/2009	35	10	15	51	605,00	99%	54.040,00	53.499,60	2.674,98	15.537,18	10.275,89	48.250,00	47.767,50	1.910,70	18.740,78	10.119,23
0104726765	ANDREA ESTEFANIA	VILLAVICENCIO CARRERA	02/05/2017	26	2	23	49	605,00	99%	54.040,00	53.499,60	2.674,98	0,00	0,00	48.250,00	47.767,50	1.910,70	3.226,96	1.253,45
0103814588	DEYSI MAGDALENA	VILLEGAS BARBA	17/04/2013	37	6	19	56	605,00	99%	54.040,00	53.499,60	2.674,98	4.785,24	2.688,68	48.250,00	47.767,50	1.910,70	11.060,83	5.073,81
0105461545	JOSE SEBASTIAN	VINTIMILLA ORTEGA	20/06/2017	33	2	23	56	605,00	99%	54.040,00	53.499,60	2.674,98	0,00	0,00	48.250,00	47.767,50	1.910,70	2.966,89	1.146,09



CEDULA	NOMBRES	APELLIDOS	FECHA DE INGRESO	EDAD ACTUAL	NO. AÑOS LAB.	NO. AÑOS POR LABORAR	EDAD DE JUBILACIÓN	RMU	% DE PERM.	VALOR JUBILACIÓN DESPUÉS DE 25 AÑOS DE SERVICIO	VALOR JUBILACIÓN * % DE PERMANENCIA	VALOR ANUAL PROVISIÓN A PARTIR DEL 5 AÑO DE SERVICIO	VALOR DE JUBILACIÓN A LA FECHA	CÁLCULO DE PROVISIÓN A VALOR ACTUAL	VALOR RETIRO VOLUNTARIO DESPUÉS DE 25 AÑOS DE SERVICIO	VALOR RETIRO VOLUNTARIO * % DE PERMANENCIA	VALOR ANUAL A POR CADA AÑO DE SERVICIO	RETIRO VOLUNTARIO A LA FECHA	CÁLCULO DE PROVISIÓN A VALOR ACTUAL	
0103311411	FRANCISCO GENARO	VINTIMILLA PAREDES	01/09/2011	41	7	18	59	990,00	99%	54.040,00	53.499,60	2.674,98	9.198,96	5.526,40	48.250,00	47.767,50	1.910,70	14.213,49	6.971,34	
0103805347	DIANA ELIZABETH	VINTIMILLA SARMIENTO	01/05/2008	36	11	14	50	990,00	99%	54.040,00	53.499,60	2.674,98	18.249,31	12.576,40	48.250,00	47.767,50	1.910,70	20.678,02	11.634,05	
0704477850	MARCELO ANDRES	VIVAR MOYA	01/04/2015	23	4	21	44	990,00	99%	54.040,00	53.499,60	2.674,98	0,00	0,00	48.250,00	47.767,50	1.910,70	7.271,28	3.077,63	
0104490289	FRANCISCO XAVIER	VUELE ZHININ	01/02/2018	33	1	24	57	605,00	99%	54.040,00	53.499,60	2.674,98	0,00	0,00	48.250,00	47.767,50	1.910,70	1.767,40	665,57	
0104742556	MANUEL OCTAVIO	YAGUANA CAMPOVERDE	01/04/2015	33	4	21	54	990,00	99%	54.040,00	53.499,60	2.674,98	0,00	0,00	48.250,00	47.767,50	1.910,70	7.271,28	3.077,63	
0105392831	CARLOS FERNANDO	YEPEZ PRADO	12/04/2013	32	6	19	51	990,00	99%	54.040,00	53.499,60	2.674,98	4.822,39	2.711,08	48.250,00	47.767,50	1.910,70	11.087,37	5.088,85	
0103830691	CHRISTIAN SANTIAGO	YUNGA JADAN	01/04/2015	28	4	21	49	990,00	99%	54.040,00	53.499,60	2.674,98	0,00	0,00	48.250,00	47.767,50	1.910,70	7.271,28	3.077,63	
0105664866	JUAN FERNANDO	YUNGA PAÑI	01/09/2018	31	0	25	56	605,00	99%	54.040,00	53.499,60	2.674,98	0,00	0,00	48.250,00	47.767,50	1.910,70	642,21	236,13	
0104766720	RENE EDUARDO	ZALAMEA PESANTEZ	18/09/2017	36	1	24	59	852,50	99%	54.040,00	53.499,60	2.674,98	0,00	0,00	48.250,00	47.767,50	1.910,70	2.489,22	951,86	
0104390984	DIEGO XAVIER	ZAMBRANO MOSQUERA	01/04/2015	35	4	21	56	990,00	99%	54.040,00	53.499,60	2.674,98	0,00	0,00	48.250,00	47.767,50	1.910,70	7.271,28	3.077,63	
0104091830	IRENE ELIZABETH	ZAMBRANO MOSQUERA	28/01/2010	41	9	16	57	1650,00	99%	54.040,00	53.499,60	2.674,98	13.516,08	8.669,36	48.250,00	47.767,50	1.910,70	17.297,14	9.057,81	
0106693203	MIGUEL FERNANDO	ZARI BUENO	01/04/2015	29	4	21	50	990,00	99%	54.040,00	53.499,60	2.674,98	0,00	0,00	48.250,00	47.767,50	1.910,70	7.271,28	3.077,63	
0105361364	CHRISTIAN FERNANDO	ZHIÑIN TORRES	17/06/2013	28	6	19	47	605,00	99%	54.040,00	53.499,60	2.674,98	4.331,98	2.417,33	48.250,00	47.767,50	1.910,70	10.737,07	4.891,56	
0102916590	CARLOS ENRIQUE	ZHICAY BORJA	01/05/2008	38	11	14	52	852,50	99%	54.040,00	53.499,60	2.674,98	18.249,31	12.576,40	48.250,00	47.767,50	1.910,70	20.678,02	11.634,05	
0105451777	JORGE SANTIAGO	ZHICAY TAPIA	01/04/2010	33	9	16	49	990,00	99%	54.040,00	53.499,60	2.674,98	13.047,96	8.309,90	48.250,00	47.767,50	1.910,70	16.962,77	8.819,87	
0102457942	PEDRO GERMAN	ZUÑIGA LOPEZ	12/04/2013	47	6	19	66	990,00	99%	54.040,00	53.499,60	2.674,98	4.822,39	2.711,08	48.250,00	47.767,50	1.910,70	11.087,37	5.088,85	
TOTALES:														2.667.819,51						3.863.492,49

Fuente: De propia autoría.

**Tabla 7.F:** Resumen del Cálculo de Provisión y Retiro Voluntario para su Aplicación

	2016		2017		2018	
	CÁLCULO DE PROVISIÓN A VALOR ACTUAL JUBILACIÓN	CÁLCULO DE PROVISIÓN A VALOR ACTUAL RETIRO VOLUNTARIO	CÁLCULO DE PROVISIÓN A VALOR ACTUAL JUBILACIÓN	CÁLCULO DE PROVISIÓN A VALOR ACTUAL RETIRO VOLUNTARIO	CÁLCULO DE PROVISIÓN A VALOR ACTUAL JUBILACIÓN	CÁLCULO DE PROVISIÓN A VALOR ACTUAL RETIRO VOLUNTARIO
	1.029.081,53	2.326.941,76	1.609.501,70	2.996.268,18	2.667.819,51	3.863.492,49
AJUSTE DE PROVISIÓN	1.029.081,53	2.326.941,76	580.420,17	88.906,25	1.058.317,80	0,00

Fuente: De propia autoría.

- CONTABILIZACIÓN DE AJUSTES CORRESPONDIENTES A LAS PROVISIONES POR JUBILACIÓN PATRONAL O RETIRO VOLUNTARIO:

• REGISTRO AÑO 2016:

CUENTA	DESCRIPCIÓN	DÉBITO	CRÉDITO
633.07.06	Beneficio por Jubilación	\$ 1.029.081,53	
633.07.13	Beneficio por Retiro Voluntario	\$ 1.297.860,23	
213.51.02	Cuentas por Pagar - Provisión por Jubilación Patronal o Retiro Voluntario		\$ 2.326.941,76
	P/R Contabilización de Provisión por Jubilación o Retiro Voluntario		

CUENTA	DESCRIPCIÓN	DÉBITO	CRÉDITO
629.54	Resultados Acumulados por Adopción de NICSP	\$ 2.326.941,76	
633.07.06	Beneficio por Jubilación		\$ 1.029.081,53
633.07.13	Beneficio por Retiro Voluntario		\$ 1.297.860,23
	P/R Contabilización de Afectación al Patrimonio por Jubilación o Retiro Voluntario		

• REGISTRO AÑO 2017:

CUENTA	DESCRIPCIÓN	DÉBITO	CRÉDITO
633.07.06	Beneficio por Jubilación	\$ 580.420,17	
633.07.13	Beneficio por Retiro Voluntario	\$ 88.906,25	
213.51.02	Cuentas por Pagar - Provisión por Jubilación Patronal o Retiro Voluntario		\$ 669.326,42
	P/R Contabilización de Provisión por Jubilación		



CUENTA	DESCRIPCIÓN	DÉBITO	CRÉDITO
629.54	Resultados Acumulados por Adopción de NICSP	\$ 669.326,42	
633.07.06	Beneficio por Jubilación		\$ 580.420,17
633.07.13	Beneficio por Retiro Voluntario		\$ 88.906,25
	P/R Contabilización de Afectación al Patrimonio por Jubilación o Retiro Voluntario		

- **REGISTRO AÑO 2018:**

CUENTA	DESCRIPCIÓN	DÉBITO	CRÉDITO
633.07.06	Beneficio por Jubilación	\$ 1.058.317,80	
213.51.02	Cuentas por Pagar - Provisión por Jubilación Patronal o Retiro Voluntario		\$ 1.058.317,80
	P/R Contabilización de Provisión por Jubilación		

CUENTA	DESCRIPCIÓN	DÉBITO	CRÉDITO
629.54	Resultados Acumulados por Adopción de NICSP	\$ 1.058.317,80	
633.07.06	Beneficio por Jubilación		\$ 1.058.317,80
	P/R Contabilización de Afectación al Patrimonio por Jubilación o Retiro Voluntario		

- **IMPORTANCIA DE LA APLICACIÓN DE LA NICSP 39: BENEFICIOS A EMPLEADOS**

Con la aplicación de esta norma, el cálculo actuarial referente a Beneficios a Empleados, permitirá que la entidad prevea una estimación de los posibles pagos futuros con relación a los pasivos laborales que deberá hacer frente, una vez que estos decidan hacer uso de sus derechos adquiridos.

La NICSP 39 establece que las empresas deben contabilizar las obligaciones adquiridas con sus empleados (legales e implícitas), al valor presente de dichos beneficios y el valor razonable de cualquier activo o pasivo mediante un estudio actuarial.



9.6. ANEXO 6

NICSP 3 - POLÍTICAS CONTABLES, CAMBIOS EN LAS ESTIMACIONES CONTABLES Y ERRORES

Esta Norma aporta con los criterios para escoger y modificar las políticas contables, el tratamiento contable y la información a revelar acerca de los cambios en las políticas contables, estimaciones contables y corrección de errores; con la finalidad de realzar la relevancia y fiabilidad de los estados financieros de una entidad, permitiendo realizar una comparación con los estados financieros emitidos en periodos anteriores y con los estados financieros de otras entidades.

Para elaborar las Políticas Contables o los cambios en las Estimaciones Contables y Errores se debe tomar en consideración lo siguiente:

- MATERIALIDAD O IMPORTANCIA RELATIVA:

Se debe evaluar si un error o inexactitud pudiera influir en las decisiones económicas de los usuarios; y, de ser material, exigirá tener en cuenta las características de los usuarios de la información. En razón de que, los usuarios deben tener conocimiento razonable del sector público, de las actividades económicas y de la contabilidad de la entidad. Se determinará la materialidad considerando la influencia de los usuarios en la información que se genera, y el uso de la misma para la toma de decisiones.

- SELECCIÓN Y APLICACIÓN DE POLÍTICAS CONTABLES:

Considerando que la EMOV EP se encuentra en transición para la adopción por primera vez de las NICSP, se encuentra en la obligatoriedad de aplicar cada una de las normas, sin excepción u omisión alguna.

En ausencia de una NICSP que sea aplicable directamente a una transacción, evento o condición, la gerencia deberá usar su juicio para el desarrollo y aplicación de una política contable, con el fin de suministrar información que sea relevante para la rendición de cuentas y la toma de decisiones; que presente de forma indiscutible la situación financiera, el rendimiento financiero y los flujos de efectivo, cumpliendo con las características de comprensibilidad, oportunidad, comparabilidad y verificabilidad.



- **CONGRUENCIA DE POLÍTICAS CONTABLES:**

Las políticas contables deberán ser aplicadas de manera coherente en uno o varios casos similares de acuerdo a las directrices emitidas en la normativa; en caso de que se requiera aplicar diferentes políticas, estas deberán ser sustentadas con la finalidad de evidenciar decisiones coherentes y así obtener resultados uniformes.

- **CAMBIOS EN POLÍTICAS CONTABLES:**

Una entidad cambiará una política contable, sólo si tal cambio:

- a) Se requiere por una NICSP; o
- b) Lleva a que los estados financieros suministren información más fiable y relevante sobre los efectos de las transacciones, que afecten a la situación financiera, rendimiento financiero o flujos de efectivo:

“La aplicación por primera vez de una política que consista en la revaluación de activos, de acuerdo con la NICSP 17 Propiedades, Planta y Equipo o la NICSP 31 Activos Intangibles es un cambio de política contable que ha de ser tratado como una revaluación, de acuerdo con la NICSP 17 o la NICSP 31, en lugar de aplicar las disposiciones contenidas en esta Norma.”

- **APLICACIÓN DE CAMBIOS EN LAS POLÍTICAS CONTABLES:**

Una entidad contabilizará un cambio en una política contable derivado de la aplicación inicial de una NICSP, de acuerdo con las disposiciones transitorias específicas de tal Norma.

Cuando una entidad cambie una política contable, ya sea por la aplicación inicial de una NICSP que no incluya disposición transitoria específica aplicable a tal cambio, o porque haya decidido cambiarla de forma voluntaria, aplicará dicho cambio retroactivamente.



- APLICACIÓN RETROACTIVA:

Cuando un cambio en una política contable se aplique retroactivamente, la entidad ajustará los saldos iniciales de cada cuenta afectará hasta el periodo inicial tomando en consideración que la aplicación de la nueva política contable deberá reflejarse en el estado financiera como si se hubiese aplicado siempre.

- LIMITACIONES A LA APLICACIÓN RETROACTIVA:

La entidad no podrá aplicar nuevas políticas contables de manera retroactiva, cuando no tuviere los saldos reales de las cuentas a las que se va a afectar; siendo posible únicamente ajustar el ejercicio fiscal presente en el cual se conocieren los saldos reales.

- INFORMACIÓN A REVELAR:

En la aplicación por primera vez de una NICSP, la entidad revelará información siempre y cuando:

- a) Afecte al periodo corriente o en alguno anterior;
- b) Tuviera tal efecto, salvo que fuera impracticable determinar el importe del ajuste,
- c) Pudiera tener un efecto sobre periodos futuros, lo siguiente:
 - a. El título de la Norma;
 - b. El cambio en la política contable se ha efectuado de acuerdo con sus disposiciones transitorias;
 - c. La naturaleza del cambio en la política contable;
 - d. Una descripción de las disposiciones transitorias;
 - e. Las disposiciones transitorias que podría tener efectos sobre periodos futuros;
 - f. Para el periodo corriente y para cada periodo anterior del que se presente información, en la medida en que sea practicable, el importe del ajuste para cada cuenta contable de los estados financieros afectados;
 - g. El importe del ajuste relativo a periodos anteriores presentados, en la medida en que sea practicable; y
 - h. Si la aplicación retroactiva, fuera impracticable para un periodo previo o periodos anteriores, las circunstancias que conducen a la existencia de esa situación y una descripción de cómo y desde cuándo se ha aplicado el cambio en la política contable.

Una vez ejecutada la aplicación de las NICSP, la información anteriormente indicada podrá omitirse en los estados financieros de años posteriores.



Cuando un cambio voluntario en una política contable:

- a) Tenga efecto en el periodo corriente o en algún periodo anterior.
- b) Tuviera efecto en ese periodo si no fuera impracticable determinar el importe del ajuste, o
- c) Podría tener efecto sobre periodos futuros, la entidad revelará:
 - a. La naturaleza del cambio en la política contable;
 - b. Las razones por las que la aplicación de la nueva política contable suministra información más fiable y relevante;
 - c. Para el periodo corriente y para los periodos anteriores que sea necesario presentar información, el importe del ajuste para cada cuenta contables en los estados financieros afectados;
 - d. El importe del ajuste relativo a periodos anteriores presentados, en la medida en que sea practicable; y
 - e. Si la aplicación retroactiva fuera impracticable para un periodo anterior en particular, o para periodos anteriores, las circunstancias y una descripción de cómo y desde cuándo se ha aplicado el cambio en la política contable.

Una vez ejecutada la aplicación de las NICSP, la información anteriormente indicada podrá omitirse en los estados financieros de años posteriores.

Cuando una entidad no haya aplicado una nueva NICSP que habiendo sido emitida todavía no ha entrado en vigor, la entidad deberá revelar:

- a. Este hecho; y
- b. Información relevante, conocida o razonablemente estimada, para evaluar el posible impacto que la aplicación de la nueva Norma tendría sobre los estados financieros de la entidad en el periodo en que se aplique por primera vez.

Para cumplir con lo antes indicado, la entidad considerará revelar:

- a. El título de la nueva NICSP;
- b. La naturaleza del cambio o cambios inminentes en la política contable;
- c. La fecha en la cual es obligatoria la aplicación de la Norma;
- d. La fecha a partir de la que está previsto aplicar la Norma por primera vez;
- y
- e. Indistintamente:
 - (i) Una explicación del impacto esperado, derivado de la aplicación inicial de la Norma, sobre los estados financieros de la entidad; o
 - (ii) Si el impacto fuera desconocido o no pudiera ser estimado razonablemente, una declaración al efecto.



- CAMBIOS EN ESTIMACIONES CONTABLES:

Existen ciertas actividades dentro de cada entidad que no pueden determinar valores de ingreso/egreso precisos, por lo que se deben realizar estimaciones en las cuentas de los estados financieros. Esta incertidumbre permite realizar un proceso de estimación a través de criterios profesionales con base en información veraz y actualizada; es así que la Norma permite establecer estimaciones para las siguientes cuentas:

- a. ingresos fiscales por pagar;
- b. Deuda sobre impuestos fiscales de dudoso cobro;
- c. Obsolescencia de los inventarios;
- d. Valor razonable de activos o pasivos financieros;
- e. La vida útil o valores de provisión de los ingresos de beneficios económicos futuros de los activos depreciables; y
- f. Obligaciones por garantías concedidas.

La entidad revelará el valor del cambio en una estimación contable con resultados en el periodo corriente, o vayan a afectar a periodos futuros, excepto si es indeterminable el impacto del mismo.

- ERRORES:

Los errores se pueden materializar durante el reconocimiento, medición, presentación o información a revelar de las cuentas de los estados financieros. La información financiera que contenga errores tanto materiales como inmateriales, no se pueden llamar información financiera con NICSP aplicada, dado que ellos han sido cometidos con el propósito de alterar la situación financiera de la entidad o de su rendimiento financiero. Los errores encontrados deben ser corregidos dentro del mismo periodo contable, de tal manera que los estados financieros puedan ser avalados y firmados por el CEO de la entidad. En algunos casos, los errores son descubiertos en los siguientes ejercicios fiscales, razón por la cual estos deben ser corregidos en el ejercicio fiscal en el cual fueron determinados.

Los errores deberán ser corregidos de manera retroactiva siempre y cuando sean materiales y se pudieran determinar y acreditar a cada periodo afectado.

Se debe revelar la siguiente información referente a errores de periodos anteriores:

- a. La naturaleza del error del periodo anterior;
- b. En el o los periodos anteriores presentados, el importe de la corrección para cada cuenta contable del estado financiero afectado;
- c. El importe del ajuste al principio del periodo anterior sobre el que se presente información; y



- d. Si fuera impracticable la reexpresión retroactiva para un periodo anterior en particular, en donde se indiquen las circunstancias y la descripción de cómo y desde cuándo se ha corregido el error.

Una vez ejecutada la aplicación de las NICSP, la información anteriormente indicada podrá omitirse en los estados financieros de años posteriores.

Para conseguir la adopción por primera vez de NICSP en la EMOV EP, se aplicó la Normativa indicada con la finalidad de determinar el resultado de sus estados financieros convertidos y su impacto contable al realizar su conversión.

El desarrollo de este estudio partió en la aplicación de las siguientes normas:

- NICSP 2 - Estados de Flujo de Efectivo
- NICSP 3 - Políticas Contables, Cambios en las Estimaciones Contables y Errores
- NICSP 17 - Propiedad, Planta y Equipo
- NICSP 12 - Inventarios
- NICSP 5 - Costos por Préstamos
- NICSP 39 - Beneficios para Empleados

Dando como resultado, lo que expondremos a continuación, sobre lo cual se determinarán las políticas contables a considerar por parte de la entidad y que sugieren como finalidad proveer de estados financieros razonables para la toma de decisiones por parte de los directivos; y el uso de la información por parte de usuarios internos y externos.

• **NICSP 2 - ESTADOS DE FLUJO DE EFECTIVO**

La información levantada mediante el Estado de Flujo de Efectivo es beneficiosa para las entidades del sector público porque permite comprender la relación entre las actividades o programas de la entidad, su información presupuestaria, rendición de cuentas y toma de decisiones financieras, operacionales y administrativas.

Es importante resaltar la utilidad del uso del Estado de Flujo de Efectivo, ya que permite evaluar el cumplimiento de las proyecciones presupuestarias realizadas por parte de la Administración sobre las metas establecidas, así como proyectar flujos de efectivo futuros de corto y mediano plazo.



En el Sistema de Administración Financiera e-SIGEF, este reporte se refleja de manera automática de acuerdo a la información ingresada; pero al realizar la conversión a las NICSP, se debe considerar que la elaboración de este estado financiero debe cumplir con ciertas características dispuestas en esta normativa.

Se demuestran las variaciones obtenidas entre un periodo y otro con respecto al origen y uso de los fondos de la EMOV EP y el comportamiento de sus cuentas contables de acuerdo a las políticas implementadas para este análisis.

Al realizar esta aplicación evidenciamos los siguientes detalles que podrían ser considerados por la Administración de la entidad para mejorar las estrategias en las actividades diarias:

- ANÁLISIS HORIZONTAL DEL ESTADO DE FLUJO DE EFECTIVO BAJO NORMATIVA NICSP:

Tabla 1.G: Análisis Horizontal del Estado de Flujo de Efectivo Bajo Normativa NICSP
EMPRESA PUBLICA MUNICIPAL DE MOVILIDAD, TRANSITO Y TRANSPORTE DE CUENCA
ESTADO DE FLUJO DEL EFECTIVO
ANÁLISIS HORIZONTAL

CUENTA / AÑO	2017-2016	2018-2017	VARIACIÓN		INCREMENTO / DISMINUCIÓN
			ABSOLUTA \$	RELATIVA %	
UTILIDAD	2.052.429,77	5.536.740,01	3.484.310,24	169,77%	↑
CAMBIOS EN ACTIVOS Y PASIVOS CORRIENTES	-517.083,97	-117.743,43	399.340,54	-77,23%	↓
ANTICIPOS DE FONDOS	-337.762,42	212.849,89	550.612,31	-163,02%	↓
CUENTAS POR COBRAR	-138.552,04	-399.257,38	-260.705,34	188,16%	↑
EXISTENCIAS PARA CONSUMO CORRIENTE	50.532,90	9.692,01	-40.840,89	-80,82%	↓
DEPOSITOS Y FONDOS DE TERCEROS	-224.518,69	13.041,88	237.560,57	-105,81%	↓
CUENTAS POR PAGAR	133.216,28	45.930,17	-87.286,11	-65,52%	↓
DEPRECIACION ACUMULADA	4.206.488,81	5.047.059,52	840.570,71	19,98%	↑
ACTIVIDADES DE OPERACIÓN	3.689.404,84	10.466.056,10	6.776.651,26	183,68%	↑
ACTIVIDADES DE INVERSIÓN	-4.192.179,04	-7.726.098,26	-3.533.919,22	84,30%	↑
DEUDORES FINANCIEROS	-2.539.425,20	-1.085.916,52	1.453.508,68	-57,24%	↓
INVERSIONES DIFERIDAS	-15.300,00	0,00	15.300,00	-100,00%	↓
INVERSIONES NO RECUPERABLES	0,00	-1.261.656,78	-1.261.656,78	100,00%	↑
BIENES DE ADMINISTRACION	-3.340.583,68	-4.525.385,56	-1.184.801,88	35,47%	↑
INVERSIONES EN OBRAS EN PROCESO	83.562,79	-98.572,19	-182.134,98	-217,96%	↓
INVERSIONES EN PROGRAMAS DE EJECUCION	1.619.567,05	-754.567,21	-2.374.134,26	-146,59%	↓
ACTIVIDADES DE FINANCIAMIENTO	-403.192,04	-464.193,90	-61.001,86	15,13%	↑
EMPRESTITOS	-404.227,63	-434.885,27	-30.657,64	7,58%	↑
CREDITOS FINANCIEROS	1.035,59	-29.308,63	-30.344,22	-2930,14%	↓
TOTAL MOVIMIENTOS DE EFECTIVO	1.146.463,53	2.275.763,94	1.129.300,41	98,50%	↑
SALDO INICIAL	937.368,80	2.083.832,33	1.146.463,53	122,31%	↑
SALDO FINAL	2.083.832,33	4.359.596,27	2.275.763,94	109,21%	↑

Fuente: Estados Financieros EMOV EP 2018 - 2017 - 2016

Elaborado por: De propia autoría.



- a) Las partidas de efectivo y equivalentes al efectivo se componen de efectivo, saldos en bancos e inversiones en instrumentos del mercado monetario. El análisis de los saldos inicial y final que figuran en el estado de flujo de efectivo es como sigue:

CUENTA / AÑO	2017-2016	2018-2017	VARIACIÓN	
			ABSOLUTA	RELATIVA
TOTAL MOVIMIENTOS DE EFECTIVO	1.146.463,53	2.275.763,94	1.129.300,41	98,50%
SALDO INICIAL	937.368,80	2.083.832,33	1.146.463,53	122,31%
SALDO FINAL	2.083.832,33	4.359.596,27	2.275.763,94	109,21%

- b) Como se puede observar, ha existido un incremento en los movimientos de efectivo entre un periodo y otro (98,50%), lo cual puede estar relacionado con la disminución (188,16%) en las Cuentas por Cobrar, indicando que durante el 2018 se recuperó cartera de manera considerable, evidenciando una mejor gestión por parte del Departamento de Tesorería.

CUENTA / AÑO	2017-2016	2018-2017	VARIACIÓN	
			ABSOLUTA	RELATIVA
CUENTAS POR COBRAR	-138.552,04	-399.257,38	-260.705,34	188,16%

- c) Al observar que a pesar de existir un incremento en el año 2018 en las adquisiciones de Bienes de Administración (Propiedad, Planta y Equipo) en referencia al 2017 (123,65%), se evidencia que la variación absoluta de la cuenta Propiedad, Planta y Equipo se ve afectada por un crecimiento en la Depreciación Acumulada en un 19,98%; provocando una disminución en el valor en libros de los Bienes de Administración de la Entidad.

CUENTA / AÑO	2018	2017	2016
BIENES DE ADMINISTRACION	16.786.686,09	17.308.360,05	18.174.265,18
(-) DEPRECIACION ACUMULADA	-5.047.059,52	-4.206.488,81	-3.197.996,10

- d) Con relación a las Cuentas por Pagar, se evidencia que ha existido una considerable disminución del 65,52%, debido a que la entidad tuvo una excelente recaudación de cuentas por cobrar, mejorando la liquidez de la empresa, lo cual permitió cancelar deudas a corto plazo en el 2018.

CUENTA / AÑO	2017-2016	2018-2017	VARIACIÓN	
			ABSOLUTA	RELATIVA
CUENTAS POR PAGAR	133.216,28	45.930,17	-87.286,11	-65,52%



- **NICSP 17 - PROPIEDAD, PLANTA Y EQUIPO**

Al realizar la aplicación de la normativa, se puede determinar los valores reales para cada bien perteneciente a Propiedad, Planta y Equipo; lo que permite tener un mayor control de los bienes y manejar información certera producto de la revalorización que ha aplicado la entidad.

Con base en los resultados de la consultoría realizada por la empresa VALAC, se puede observar que hay un cambio en la vida útil de los bienes, por lo que se debería aumentar o disminuir la misma (de acuerdo al informe técnico), para los siguientes periodos contables y el valor residual de la Propiedad, Planta y Equipo para los registros correspondientes.

Tal como indica el Instructivo para el proceso de revalorización de los Bienes del Sector Público, las entidades que no operan en los sistemas eSIGEF y eSBYE, informarán a la Contraloría General del Estado, el cumplimiento y los resultados del proceso de revalorización.

Se ha realizado un análisis a los sobrantes que se determinó en el “Informe de Avalúo” realizado por la Consultora VALAC, por lo que recomendamos a EMOV EP, con base a las Normas Técnicas de Contabilidad Gubernamental y al Reglamento General Sustitutivo para la Administración, Utilización, Manejo y Control de los bienes e inventarios del Sector Público realizar la reclasificación correspondiente.

**Tabla 2.G:** Resultado de valoración - Constatación Física de Propiedad, Planta y Equipo - EMOV EP

CONCILIACIÓN	GRUPO CONTABLE EMOV	VALORES			
		SUMA DE VALOR DE COMPRA	SUMA DE DEPRECIACION	SUMA DE VALOR EN LIBROS	VALOR RAZONABLE
SOBRANTE	BIENES NO DEPRECIABLES	\$ 0,00	\$ 0,00	\$ 0,00	\$ 0,00
	EDIFICIOS, LOCALES, RESIDENCIAS	\$ 0,00	\$ 0,00	\$ 0,00	\$ 996.034,94
	EQUIPOS, SISTEMAS, PAQUETES INFORMATICOS	\$ 0,00	\$ 0,00	\$ 0,00	\$ 54.466,99
	MAQUINARIA Y EQUIPOS	\$ 0,00	\$ 0,00	\$ 0,00	\$ 62.747,67
	MOBILIARIO	\$ 0,00	\$ 0,00	\$ 0,00	\$ 46.319,53
	VEHÍCULOS	\$ 0,00	\$ 0,00	\$ 0,00	\$ 486,98
Total SOBRANTE		\$ 0,00	\$ 0,00	\$ 0,00	\$ 1.160.056,11
CONCILIADO	BIENES NO DEPRECIABLES	\$ 2.053.734,28	\$ 0,00	\$ 2.053.734,28	\$ 0,00
	BIENES RECIBIDOS EN COMODATO	\$ 760.626,23	\$ 0,00	\$ 760.626,23	\$ 0,00
	EDIFICIOS, LOCALES, RESIDENCIAS	\$ 2.807.369,04	\$ 378.862,44	\$ 2.428.506,60	\$ 2.883.455,78
	EQUIPOS, SISTEMAS, PAQUETES INFORMATICOS	\$ 2.053.341,45	\$ 1.527.219,13	\$ 526.122,32	\$ 535.348,74
	HERRAMIENTAS	\$ 16.601,66	\$ 7.305,99	\$ 9.295,67	\$ 7.576,51
	MAQUINARIA Y EQUIPOS	\$ 2.163.690,49	\$ 1.154.147,73	\$ 1.009.542,76	\$ 470.183,05
	MOBILIARIO	\$ 275.090,78	\$ 136.293,21	\$ 138.797,57	\$ 108.402,06
	PARTES Y REPUESTOS	\$ 170,00	\$ 153,00	\$ 17,00	\$ 53,82
	TERRENOS	\$ 12.096.497,82	\$ 0,00	\$ 12.096.497,82	\$ 18.703.821,12
	VEHÍCULOS	\$ 1.665.768,68	\$ 1.278.965,21	\$ 386.803,47	\$ 774.162,92
TOTAL CONCILIADO		\$ 23.892.890,43	\$ 4.482.946,71	\$ 19.409.943,72	\$ 23.483.004,01
TOTAL GENERAL		\$ 23.892.890,43	\$ 4.482.946,71	\$ 19.409.943,72	\$ 24.643.060,12

Fuente: Informe Final Contrato de Consultoría para realizar la Inspección, Codificación y Valoración de los Bienes pertenecientes a la EMOV EP

Elaborado por: VALAC Consulting Group

- De los ajustes realizados en la aplicación de la NICSP 17, presentamos el impacto que su cumplimiento resultó dentro de **EDIFICIOS, LOCALES Y RESIDENCIAS.**

RESULTADO OBTENIDO EN LA REVALORIZACIÓN DE PROPIEDAD, PLANTA Y EQUIPO			
EDIFICIOS, LOCALES Y RESIDENCIAS	INCREMENTO	DISMINUCION	SOBRANTE
Edificio Miscata	USD 55.867,13		USD 516.984,74
Edificio Terminal Interprovincial	USD 526.642,99		
Edificio Terminal Interparroquial		USD (127.560,94)	USD 479.050,20



El valor de sobrantes por USD 996.034,94 (Área Cubierta, Vías Internas, Cerramiento, Parqueadero, etc.); deben ser contabilizados dentro de los bienes de Propiedad, Planta y Equipo de la EMOV EP, afectando a los edificios de Misicata y Terminal Interparroquial, ya que los mismos son parte de los edificios y deberían ser contabilizados como un todo.

Luego de realizar los correspondientes ajustes contables, el nuevo valor razonable de los Edificios, propiedad de la EMOV EP son los siguientes:

INMUEBLE	NUEVO VALOR RAZONABLE
Edificio Misicata	$572.851,87 + 1.358.477,46 = 1.931.329,33$
Edificio Terminal Interprovincial	$526.642,99 + 1.221.082,08 = 1.747.725,07$
Edificio Terminal Interparroquial	$351.489,26 + 227.809,50 = 579.298,76$

- De los ajustes realizados en la aplicación de la NICSP 17, presentamos el impacto que su cumplimiento resultó dentro de **EQUIPOS, SISTEMAS Y PAQUETES INFORMÁTICOS**.

RESULTADO OBTENIDO EN LA REVALORIZACIÓN DE PROPIEDAD, PLANTA Y EQUIPO			
EQUIPOS, SISTEMAS Y PAQUETES INFORMÁTICOS	INCREMENTO	DISMINUCION	SOBRANTE
Equipos, Sistemas y Paquetes Informáticos	-	USD (760.811,32)	USD 54.466,99

El valor de sobrantes por USD 54.466,99 (252 ítems), deben ser contabilizados dentro de la cuenta Equipos, Sistemas y Paquetes Informáticos, cumpliendo con disposiciones emitidas por el Ente de Control (Contraloría General del Estado) y demás Normativa Legal, Vigente y aplicable.

Luego de realizar los correspondientes ajustes contables, el nuevo valor razonable de la cuenta Equipos, Sistemas y Paquetes Informáticos, propiedad de la EMOV EP son los siguientes:

EQUIPOS, SISTEMAS Y PAQUETES INFORMÁTICOS	NUEVO VALOR RAZONABLE
Equipos, Sistemas y Paquetes Informáticos	$USD (706.344,33) + 2.363.198,75 = 1.656.854,42$

- De los ajustes realizados en la aplicación de la NICSP 17, presentamos el impacto que su cumplimiento proyectó dentro de **HERRAMIENTAS**.

RESULTADO OBTENIDO EN LA REVALORIZACIÓN DE PROPIEDAD, PLANTA Y EQUIPO			
HERRAMIENTAS	INCREMENTO	DISMINUCION	SOBRANTE
Herramientas	-	USD (1.519,86)	



Luego de realizar los correspondientes ajustes contables, el nuevo valor razonable de la cuenta herramientas, propiedad de la EMOV EP son los siguientes:

HERRAMIENTAS	NUEVO VALOR RAZONABLE
Herramientas	USD (1.519,86) + 21.247,37 = 19.727,51

- De los ajustes realizados en la aplicación de la NICSP 17, presentamos el impacto que su cumplimiento proyectó dentro de **MAQUINARIAS Y EQUIPOS.**

RESULTADO OBTENIDO EN LA REVALORIZACIÓN DE PROPIEDAD, PLANTA Y EQUIPO			
MAQUINARIAS Y EQUIPOS	INCREMENTO	DISMINUCION	SOBRANTE
Maquinarias y Equipos	-	USD (1.444.165,09)	USD 62.747,67

El valor de sobrantes por USD 62.747,67 (138 ítems), deben ser contabilizados dentro de la cuenta Maquinaria y Equipos, cumpliendo con disposiciones emitidas por el Ente de Control (Contraloría General del Estado) y demás Normativa Legal, Vigente y aplicable.

Luego de realizar los correspondientes ajustes contables, el nuevo valor razonable de la cuenta Maquinarias y Equipos, propiedad de la EMOV EP son los siguientes:

MAQUINARIAS Y EQUIPOS	NUEVO VALOR RAZONABLE
Maquinarias y Equipos	USD (1.381.417,42) + 2.566.339,37 = 1.184.921,95

- De los ajustes realizados en la aplicación de la NICSP 17, presentamos el impacto que su cumplimiento proyectó dentro de **MOBILIARIO.**

RESULTADO OBTENIDO EN LA REVALORIZACIÓN DE PROPIEDAD, PLANTA Y EQUIPO			
MOBILIARIOS	INCREMENTO	DISMINUCION	SOBRANTE
Mobiliarios	-	USD (111.248,59)	USD 46.319,53

El valor de sobrantes por USD 46.319,53 (334 ítems), deben ser contabilizados dentro de la cuenta Mobiliario, cumpliendo con disposiciones emitidas por el Ente de Control (Contraloría General del Estado) y demás Normativa Legal, Vigente y aplicable.



Luego de realizar los correspondientes ajustes contables, el nuevo valor razonable de la cuenta Mobiliario, propiedad de la EMOV EP son los siguientes:

MOBILIARIOS	NUEVO VALOR RAZONABLE
Mobiliarios	USD (64.929,06) + 296.489,66 = 231.560,60

- De los ajustes realizados en la aplicación de la NICSP 17, presentamos el impacto que su cumplimiento proyectó dentro de **PARTES Y REPUESTOS**.

RESULTADO OBTENIDO EN LA REVALORIZACIÓN DE PROPIEDAD, PLANTA Y EQUIPO			
PARTES Y REPUESTOS	INCREMENTO	DISMINUCION	SOBRANTE
Partes y Repuestos	53,82	-	

Luego de realizar los correspondientes ajustes contables, el nuevo valor razonable de la cuenta Partes y Repuestos, propiedad de la EMOV EP son los siguientes:

PARTES Y REPUESTOS	NUEVO VALOR RAZONABLE
Partes y Repuestos	USD 53,82 + 170 = 223,82

- De los ajustes realizados en la aplicación de la NICSP 17, presentamos el impacto que su cumplimiento proyectó dentro de **VEHICULOS**.

RESULTADO OBTENIDO EN LA REVALORIZACIÓN DE PROPIEDAD, PLANTA Y EQUIPO			
VEHÍCULOS	INCREMENTO	DISMINUCION	SOBRANTE
Vehículos	-	USD (84.553,73)	USD 486,98

El valor de sobrantes por USD 486,98 (2 ítems), deben ser contabilizados dentro de la cuenta Vehículos, cumpliendo con disposiciones emitidas por el Ente de Control (Contraloría General del Estado) y demás Normativa Legal, Vigente y aplicable.

Luego de realizar los correspondientes ajustes contables, el nuevo valor razonable de la cuenta Vehículos, propiedad de la EMOV EP son los siguientes:

VEHÍCULOS	NUEVO VALOR RAZONABLE
Vehículos	USD (84.066,75) + 1.682.433,60 = 1.598.366,85



- **NICSP 12 – INVENTARIOS**

Dado que la entidad no realizó la revalorización de Inventarios, basados en que, en el año 2016, se realizaron ajustes al GRUPO 131 – Inventarios para consumo corriente del Balance General, en cumplimiento a la recomendación de auditoría que realizó la Contraloría General del Estado, en el Examen Especial DR2-DPA-AI-0065-2015 “EXAMEN ESPECIAL AL PROCESO DE ADQUISICIÓN, REGISTRO, CONTROL Y USO DE LAS EXISTENCIAS PARA CONSUMO CORRIENTE, EXISTENCIAS PARA PRODUCCIÓN Y EXISTENCIAS DE BIENES DE USO Y CONSUMO PARA INVERSIÓN, DE LA EMPRESA PÚBLICA MUNICIPAL, MOVILIDAD, TRÁNSITO Y TRANSPORTE DE CUENCA-EMOV-EP; POR EL PERIODO COMPRENDIDO ENTRE EL 1 DE ENERO DE 2011 Y EL 31 DE DICIEMBRE DE 2014”; consideramos una decisión acertada, dado que en el Reglamento General Sustitutivo para la administración, utilización, manejo y control de bienes e inventarios del Sector Público emitido por la Contraloría General del Estado, artículo 46 dispone:

*“Revalorización.- Los titulares de las entidades y organismos comprendidos en el artículo 1 del presente Reglamento, dispondrán la conformación de una comisión integrada por el Guardalmacén, o su/s delegado/s; el/los delegado/s de la Unidad Financiera, y el/los delegado/s de la Unidad Administrativa de la entidad u organismo, a fin de que verifiquen regularmente que el valor en libros no tenga una diferencia significativa del valor de mercado al final del período. Si fuera el caso, se deberá realizar una revalorización anual y **si la variación no es significativa será suficiente cada tres o cinco años.**”* (la negrita nos pertenece)

Este proceso implicó la utilización de juicios profesionales basados en la información fiable disponible más reciente y al no existir diferencias monetarias significativas desde el año 2016 en el que se realizaron los ajustes contables, no se realiza la revalorización de inventarios como lo dispone la NICSP 12. Se recomienda a la entidad observar la normativa citada para futuras revisiones al GRUPO 131 – Inventarios para consumo corriente.

- **NICSP 5 - COSTOS POR PRÉSTAMOS**

De acuerdo a lo que dictamina la Norma Internacional de Contabilidad para el Sector Público en lo referente a Costos por Préstamos, se deberá reconocer los intereses y demás costos generados por las operaciones de endeudamiento como gasto o capitalización de estos costos directamente al costo de adquisición, construcción o producción de activos y deberán ser registrados en el periodo en el que sucedieron. Por ende, estas decisiones deberán ser reveladas en los Estados Financieros como se hace con una política contable o método adoptado.



Con base en el siguiente cuadro, en el que constan los valores adeudados por la adquisición del bien inmueble durante el periodo sujeto a estudio (2016 - 2018), considerando los montos a cancelar en cada año de acuerdo a la tabla de amortización entregada por el Banco Ecuatoriano de Desarrollo (BEDE):

Tabla 3.G: Valores adeudados por Adquisición del Inmueble y su asignación correspondiente a los diferentes periodos

	2016	2017	2018
VALOR PENDIENTE DE CANCELAR CREDITO BEDE INMUEBLE MISICATA	\$ 834504,86	\$ 575806,77	\$ 298103,86
MONTO CORRIENTE	\$ 258698,09	\$ 277702,91	\$ 298103,86
MONTO NO CORRIENTE	\$ 277702,91	\$ 298103,86	-
MONTO NO CORRIENTE	\$ 298103,86	-	-

Fuente: Estados Financieros EMOV EP 2018 - 2017 - 2016

Elaborado por: De propia autoría.

Se trasladó parte de la deuda No Corriente a la deuda Corriente, es decir, lo que cancela en el año fiscal (de acuerdo a la tabla de amortización) corresponde a una cuenta por cobrar a corto plazo; para lo cual, al inicio de cada ejercicio económico se debe realizar el siguiente asiento contable:

- **AÑO 2016:**

FECHA	CUENTA	DESCRIPCIÓN	DEBE	HABER
01/01/2016	223.01.01.02	AMORTIZ. CREDITO BEDE 30738 INMUEBLE MISICATA	\$ 258.698,09	
	213.56.01.01.03	CTA X PAGAR BCO DEL ESTADO EDIFICIO MISICATA		\$ 258.698,09
		P/R TRASLADO DE DEUDA NO CORRIENTE A CUENTA POR PAGAR CRÉDITO BEDE MISICATA - APLICACIÓN NICSP 5		

- **AÑO 2017:**

FECHA	CUENTA	DESCRIPCIÓN	DEBE	HABER
01/01/2017	223.01.01.02	AMORTIZ. CREDITO BEDE 30738 INMUEBLE MISICATA	\$ 277.702,91	
	213.56.01.01.03	CTA X PAGAR BCO DEL ESTADO EDIFICIO MISICATA		\$ 277.702,91
		P/R TRASLADO DE DEUDA NO CORRIENTE A CUENTA POR PAGAR CRÉDITO BEDE MISICATA - APLICACIÓN NICSP 5		

**- AÑO 2018:**

FECHA	CUENTA	DESCRIPCIÓN	DEBE	HABER
01/01/2018	223.01.01.02	AMORTIZ. CREDITO BEDE 30738 INMUEBLE MISICATA	\$ 298.103,86	
	213.56.01.01.03	CTA X PAGAR BCO DEL ESTADO EDIFICIO MISICATA		\$ 298.103,86
		P/R TRASLADO DE DEUDA NO CORRIENTE A CUENTA POR PAGAR CRÉDITO BEDE MISICATA - APLICACIÓN NICSP 5		

De la manera en la que registró la deuda, procedemos a registrar los intereses correspondientes a cada año, tomando en consideración el tratamiento alternativo que permite la capitalización de los costos por préstamos al ser estos, directamente imputables a la adquisición del inmueble de Misicata.

Por tanto, se realiza la siguiente reclasificación al cierre del periodo contable según corresponda:

- AÑO 2016:

FECHA	CUENTA	DESCRIPCIÓN	DEBE	HABER
31/12/2016	141.03.02.01	EDIFICIOS, LOCALES Y RESIDENCIAS MISICATA	\$ 52.576,78	
	635.02.01.02	INTERES CRED. 30738 EDIFICIO INSTITUCIONAL		\$ 52.576,78
		P/R CONTABILIZACIÓN DE INTERESES CORRESPONDIENTE A PRÉSTAMO BEDE - MSICATA COMO COSTO DEL ACTIVO		

- AÑO 2017:

FECHA	CUENTA	DESCRIPCIÓN	DEBE	HABER
31/12/2017	141.03.02.01	EDIFICIOS, LOCALES Y RESIDENCIAS MISICATA	\$ 33.548,68	
	635.02.01.02	INTERES CRED. 30738 EDIFICIO INSTITUCIONAL		\$ 33.548,68
		P/R CONTABILIZACIÓN DE INTERESES CORRESPONDIENTE A PRÉSTAMO BEDE - MSICATA COMO COSTO DEL ACTIVO		

- AÑO 2018:

FECHA	CUENTA	DESCRIPCIÓN	DEBE	HABER
31/12/2018	141.03.02.01	EDIFICIOS, LOCALES Y RESIDENCIAS MISICATA	\$ 12.250,31	
	635.02.01.02	INTERES CRED. 30738 EDIFICIO INSTITUCIONAL		\$ 12.250,31
		P/R CONTABILIZACIÓN DE INTERESES CORRESPONDIENTE A PRÉSTAMO BEDE - MSICATA COMO COSTO DEL ACTIVO		



- **NICSP 39 - BENEFICIOS PARA EMPLEADOS**

Dentro de la conversión de Estados Financieros a las NICSP se encuentra un novísimo tratamiento contable, la cuenta Beneficios para empleados, que no es más que la consideración de reconocer al empleado, un beneficio por los años de servicios dados dentro de una Entidad y que deberán pagarse en un futuro y como gasto, aquellos beneficios que se pagan dentro del periodo contable en el que presten sus servicios.

“Los beneficios a los empleados a los que aplica esta Norma son los que proceden de:

- a) Planes u otro tipo de acuerdos formales celebrados entre una entidad y sus empleados, ya sea individualmente, con grupos particulares de empleados o con sus representantes*
- b) Requerimientos legales establecidos, o por acuerdos del sector industrial, por los que las entidades están obligadas a contribuir a planes nacionales, estatales, sectoriales u otro tipo de planes multipatronales, o cuando las entidades están obligadas a contribuir a un programa combinado de la seguridad social; o*
- c) las prácticas informales que generan obligaciones implícitas. Estas prácticas informales dan lugar a obligaciones implícitas, cuando la entidad no tenga alternativa realista diferente de la de pagar los beneficios a los empleados. Un ejemplo de una obligación implícita es cuando un cambio en las prácticas informales de la entidad causaría un daño inaceptable en las relaciones con los empleados.”*

Siendo que la EMOV EP contrae relación laboral con sus empleados a través de la **Ley Orgánica de Empresas Públicas**, que fue expedida por la Comisión Legislativa y de Fiscalización de la República del Ecuador, se ha considerado para efectos de los cálculos de provisiones respectivas, tanto el RETIRO VOLUNTARIO como la JUBILACIÓN que enmarca la citada ley, en su “Art. 23.- **RETIRO VOLUNTARIO.**- Los servidores u obreros de las empresas públicas que terminen la relación laboral por retiro voluntario, recibirán el pago de un monto de hasta siete salarios básicos unificados del trabajador privado por cada año de servicio, y hasta un máximo de 210 salarios mínimos básicos unificados del trabajador privado, a partir del año 2015, de conformidad con el salario básico unificado vigente al 1 de enero del 2015. El Reglamento General de esta Ley establecerá los requisitos para los programas de retiro voluntario”. Además, la entidad cuenta con el **Reglamento Interno de Administración del Talento Humano de la Empresa Pública Municipal de Movilidad, Tránsito y Transporte de Cuenca, EMOV EP**, que textualmente dice en su “Art. 97.- **Retiro Voluntario.**- (reformado en sesión ordinaria del directorio de fecha 24 de agosto de 2018) Conforme lo determina la Ley Orgánica de Empresas Públicas, la Empresa podrá implementar programas de retiro voluntario que se deriven de la planificación anual del talento humano o de planes de restructuración, optimización o restructuración institucional.



De operar el retiro voluntario operará cuando concurren los los siguientes requisitos:

- 1. Haber laborado al menos cinco años consecutivos en el sector público ecuatoriano ;*
- 2. No haber recibido indemnización por ningún motivo en cualquier empresa o institución del Estado; y,*
- 3. Que se encuentre en la planificación anual de la UATHEPM en base a las necesidades institucionales*

El monto que se pagará al servidor de la empresa estará en relación con los años de servicios trabajados en el sector público.”

También dice en su **“Art. 112.- Indemnización por Retiro Voluntario.-**(reformado en sesión ordinaria del directorio de fecha 24 de agosto de 2018) *Las servidoras y servidores, de la Empresa que terminen la relación laboral por retiro voluntario, recibirán el pago de un monto de hasta cinco salarios básicos unificados del trabajador privado en general en los términos y límites establecidos en la Ley Orgánica de Empresas Públicas, por cada año de servicio en el sector público, y hasta un máximo de 150 salarios mínimos básicos unificados del trabajador privado.”*

Y por concepto de Jubilación, dispone en el **“Art. 99.- Por acogerse a la jubilación.-** *Hasta el mes de septiembre de cada año, las servidoras y servidores, que cumplan entre 65 y 69 años de edad podrán presentar por escrito su solicitud de retiro para acogerse a la jubilación. Las personas que hubieren cumplido 70 años se jubilarán obligatoriamente. La planificación anual del talento humano contemplará las recomendaciones sobre el personal que cumpla los requisitos para acogerse a la jubilación a fin de que la empresa contemple en el presupuesto del siguiente ejercicio presupuestario, sin cuya disponibilidad no operará la renuncia para acogerse a la jubilación.”*; así mismo en su artículo **“Art. 110.- Beneficio por jubilación.-***En concordancia con el principio constitucional de igualdad, las y los servidoras que se acojan a los beneficios de la jubilación, tendrán derecho a recibir por una sola vez siete salarios básicos unificados del trabajador privado por cada año de servicio contados a partir del quinto año y hasta un monto máximo de doscientos diez salarios básicos unificados del trabajador privado en total, para cuyo efecto, se efectuarán las reformas presupuestarias correspondientes en función de la disponibilidad fiscal presupuestaria existente.*

En caso de haber reingresado, el jubilado que ya recibió este beneficio, no tendrá derecho a recibirlo nuevamente.”



Con base en los antecedentes expuesto, la Entidad deberá determinar el valor de los beneficios que deben ser atribuidos al período corriente con base a estimaciones bajo hipótesis actuariales, tales como: tablas de mortalidad y de rotación, variables financieras, incrementos salariales y tasas de descuento. Es necesario que la entidad contabilice año a año, los costos que los estudios actuariales hayan revelado, con la finalidad de contar con las reservas necesarias para cancelar las obligaciones post-empleo que se vayan adquiriendo con sus empleados de acuerdo a la normativa vigente.

Con el objetivo de realizar una proyección explicativa, tomando en cuenta algunas de las variables que determinan los estudios actuariales utilizados para el cálculo de una estimación de los pagos futuros a los empleados de la EMOV EP, presentamos los valores estimados a considerar para el registro de las provisiones de Jubilación y Retiro Voluntario de acuerdo a las consideraciones indicadas en la Ley Orgánica de Empresas Públicas (LOEP) y el Reglamento Interno de Administración del Talento Humano de la Empresa Pública Municipal de Movilidad, Tránsito y Transporte de Cuenca, EMOV E.P:

Tabla 4.G: Variables para Cálculo de Provisión y Retiro Voluntario 2016

2016	
TASA DE CONMUTACIÓN ACTUARIAL	4,10%*
SUELDO BÁSICO	\$ 366,00
JUBILACIÓN	7 SALARIOS BÁSICOS POR AÑO, A PARTIR DE 5 AÑOS
RETIRO VOLUNTARIO	5 SALARIOS BÁSICOS POR AÑO, A PARTIR DE 1 AÑO

* Tasa Calculada con base a la Tasa de Incremento Salarial (Inflación) (4,19%) y la Tasa de Descuento Promedio (8,46%) de la Tasa de Interés de los Bonos Corporativos de Alta Calidad.

Fuente: Logaritmo Cía. Ltda. Servicios Actuariales Independientes

Elaborado por: De propia autoría.

Tabla 5.G: Variables para Cálculo de Provisión y Retiro Voluntario 2017

2017	
TASA DE CONMUTACIÓN ACTUARIAL	4,20%*
SUELDO BÁSICO	\$ 375,00
JUBILACIÓN	7 SALARIOS BÁSICOS POR AÑO, A PARTIR DE 5 AÑOS
RETIRO VOLUNTARIO	5 SALARIOS BÁSICOS POR AÑO, A PARTIR DE 1 AÑO

* Tasa Calculada con base a la Tasa de Incremento Salarial (Inflación) (3,97%) y la Tasa de Descuento Promedio (8,34%) de la Tasa de Interés de los Bonos Corporativos de Alta Calidad.

Fuente: Logaritmo Cía. Ltda. Servicios Actuariales Independientes

Elaborado por: De propia autoría.



Tabla 6.G: Variables para Cálculo de Provisión y Retiro Voluntario 2018

2018	
TASA DE CONMUTACIÓN ACTUARIAL	4,14%*
SUELDO BÁSICO	\$ 386,00
JUBILACIÓN	7 SALARIOS BÁSICOS POR AÑO, A PARTIR DE 5 AÑOS
RETIRO VOLUNTARIO	5 SALARIOS BÁSICOS POR AÑO, A PARTIR DE 1 AÑO

* Tasa Calculada con base a la Tasa de Incremento Salarial (Inflación) (3,91%) y la Tasa de Descuento Promedio (8,21%) de la Tasa de Interés de los Bonos Corporativos de Alta Calidad.

Fuente: Logaritmo Cía. Ltda. Servicios Actuariales Independientes

Elaborado por: De propia autoría.

Tabla 7.G: Resumen del Cálculo de Provisión y Retiro Voluntario para su Aplicación

	2016		2017		2018	
	CÁLCULO DE PROVISIÓN A VALOR ACTUAL JUBILACIÓN	CÁLCULO DE PROVISIÓN A VALOR ACTUAL RETIRO VOLUNTARIO	CÁLCULO DE PROVISIÓN A VALOR ACTUAL JUBILACIÓN	CÁLCULO DE PROVISIÓN A VALOR ACTUAL RETIRO VOLUNTARIO	CÁLCULO DE PROVISIÓN A VALOR ACTUAL JUBILACIÓN	CÁLCULO DE PROVISIÓN A VALOR ACTUAL RETIRO VOLUNTARIO
	1.029.081,53	2.326.941,76	1.609.501,70	2.996.268,18	2.667.819,51	3.863.492,49
AJUSTE DE PROVISIÓN	1.029.081,53	2.326.941,76	580.420,17	88.906,25	1.058.317,80	0,00

Fuente: De propia autoría.

Es así que la contabilización de las provisiones que la entidad deberá hacer para contar con los fondos necesarios para cubrir los beneficios a empleados, una vez que el derecho haya sido adquirido, deberá ser así:

- CONTABILIZACIÓN DE AJUSTES CORRESPONDIENTES A LAS PROVISIONES POR JUBILACIÓN PATRONAL O RETIRO VOLUNTARIO:

• REGISTRO AÑO 2016:

CUENTA	DESCRIPCIÓN	DÉBITO	CRÉDITO
633.07.06	Beneficio por Jubilación	\$ 1.029.081,53	
633.07.13	Beneficio por Retiro Voluntario	\$ 1.297.860,23	
213.51.02	Cuentas por Pagar - Provisión por Jubilación Patronal o Retiro Voluntario		\$ 2.326.941,76
	P/R Contabilización de Provisión por Jubilación o Retiro Voluntario		



CUENTA	DESCRIPCIÓN	DÉBITO	CRÉDITO
629.54	Resultados Acumulados por Adopción de NICSP	\$ 2.326.941,76	
633.07.06	Beneficio por Jubilación		\$ 1.029.081,53
633.07.13	Beneficio por Retiro Voluntario		\$ 1.297.860,23
	P/R Contabilización de Afectación al Patrimonio por Jubilación o Retiro Voluntario		

- REGISTRO AÑO 2017:**

CUENTA	DESCRIPCIÓN	DÉBITO	CRÉDITO
633.07.06	Beneficio por Jubilación	\$ 580.420,17	
633.07.13	Beneficio por Retiro Voluntario	\$ 88.906,25	
213.51.02	Cuentas por Pagar - Provisión por Jubilación Patronal o Retiro Voluntario		\$ 669.326,42
	P/R Contabilización de Provisión por Jubilación		

CUENTA	DESCRIPCIÓN	DÉBITO	CRÉDITO
629.54	Resultados Acumulados por Adopción de NICSP	\$ 669.326,42	
633.07.06	Beneficio por Jubilación		\$ 580.420,17
633.07.13	Beneficio por Retiro Voluntario		\$ 88.906,25
	P/R Contabilización de Afectación al Patrimonio por Jubilación o Retiro Voluntario		

- REGISTRO AÑO 2018:**

CUENTA	DESCRIPCIÓN	DÉBITO	CRÉDITO
633.07.06	Beneficio por Jubilación	\$ 1.058.317,80	
213.51.02	Cuentas por Pagar - Provisión por Jubilación Patronal o Retiro Voluntario		\$ 1.058.317,80
	P/R Contabilización de Provisión por Jubilación		

CUENTA	DESCRIPCIÓN	DÉBITO	CRÉDITO
629.54	Resultados Acumulados por Adopción de NICSP	\$ 1.058.317,80	
633.07.06	Beneficio por Jubilación		\$ 1.058.317,80
	P/R Contabilización de Afectación al Patrimonio por Jubilación o Retiro Voluntario		



- **IMPORTANCIA DE LA APLICACIÓN DE LA NICSP 3: POLÍTICAS CONTABLES, CAMBIOS EN LAS ESTIMACIONES CONTABLES Y ERRORES**

Con la aplicación de las NICSP, el Sector Público busca transparentar y unificar la información para que pueda ser leída y entendida por cualquier persona dentro y fuera del país, pues las NICSP tienen como finalidad ajustar los principios y prácticas contables en todas las entidades del Sector Estatal de cada país; por lo que la NICSP 3 le permite a la entidad clarificar la toma de decisiones frente a situaciones que generalmente no tienen un tratamiento contable adecuado, específico o se han presentado por exclusiva situación dentro de la empresa.

Es así que la aplicación de esta norma, nos permite conocer y presentar los impactos en los Estados Financieros al realizar cambios en las políticas contables, estimaciones o errores y además dar a conocer los principales impactos al realizar la conversión a la nueva normativa aplicable.



9.7. ANEXO 7

VARIACIONES EN ESTADO DE SITUACIÓN FINANCIERA

EMOV EP

EMPRESA PUBLICA MUNICIPAL DE MOVILIDAD TRANSITO Y TRANSPORTE DE CUENCA

ESTADO DE SITUACION FINANCIERA

AL 31/12/2018

		VIGENTE	NICSP	VARIACIONES
	ACTIVO	35.265.119,97	35.696.980,01	431.860,04
	CORRIENTE	9.685.684,80	9.685.684,80	
111	DISPONIBILIDADES	4.359.596,27	4.359.596,27	
111.01	CAJAS RECAUDADORAS	144,81	144,81	
111.01.02	CAJA TARJETAS DE CREDITO	46,81	46,81	
111.01.02.01	CAJA TARJETA DE CREDITO DINERS CLUB	43,68	43,68	
111.01.02.01.01	CAJA CREDITO CORRIENTE DATAFAST	43,68	43,68	
111.01.02.02	CAJA TARJETA DE CREDITO BANCO DEL AUSTRO	3,13	3,13	
111.01.02.02.01	CAJA CREDITO CORRIENTE BCO. AUSTRO	3,13	3,13	
111.01.10	CAJA BOTON DE PAGOS EN LINEA	98,00	98,00	
111.01.10.02	CAJA-DINERS (PLACETOPAY)	98,00	98,00	
111.01.10.02.02	CAJA-DINERS (PLACETOPAY) DIFERIDO	98,00	98,00	
111.06	BANCO CENTRAL DEL ECUADOR EMPRESAS PUBLICAS	2.199.448,27	2.199.448,27	
111.06.01	BANCO CENTRAL DEL ECUADOR CUENTA NO.03220340	2.199.448,27	2.199.448,27	
111.15	BANCOS COMERCIALES MONEDA DE CURSO LEGAL - ROTATIVA DE INGRESOS	126.146,88	126.146,88	
111.15.01	BANCO DEL PACIFICO DTO.CTA. CTE. # 6595472	110.002,72	110.002,72	
111.15.02	COOPERATIVA JEP CUENTA DE AHORROS NO.	16.144,16	16.144,16	
111.35	OTROS DOCUMENTOS POR EFECTIVIZAR	2.033.856,31	2.033.856,31	
111.35.01	OTROS VALORES EFECTIVIZAR ETAPA	143,96	143,96	
111.35.02	OTROS VALORES POR EFECTIVIZAR GAD MUNICIPAL CUENCA	1.710,77	1.710,77	
111.35.03	OTROS VALORES POR EFECTIVIZAR TRANSITO ANT	1.902.104,62	1.902.104,62	
111.35.05	OTROS VALORES POR EFECTIVIZAR BANCO DEL AUSTRO	2.726,53	2.726,53	
111.35.06	VALORES POR EFECTIVIZAR TESORERIA.	127.170,43	127.170,43	
112	ANTICIPOS DE FONDOS	178.182,25	178.182,25	
112.01	ANTICIPOS A SERVIDORES PUBLICOS	28.764,36	28.764,36	
112.01.01	ANTICIPO A REMUNERACIONES TIPO A	1.646,44	1.646,44	
112.01.02	ANTICIPO A REMUNERACIONES TIPO B	27.117,92	27.117,92	
112.01.02.01	ANTICIPOS POR DEDUCIBLES Y PERDIDAS DE ACTIVOS FIJOS	10.618,95	10.618,95	
112.01.02.02	ANTICIPO POR GLOSAS E INTERESES IESS	358,82	358,82	
112.01.02.03	ANTICIPO POR INTERESES GENERADOS ETAPA	8,09	8,09	
112.01.02.04	CUENTAS POR COBRAR A FUNCIONARIOS PERDIDA DE ESPECIES VALORADAS	15.786,46	15.786,46	
112.01.02.05	ANTICIPO POR COBRAR PASAJES AEREOS	345,60	345,60	



112.05	ANTICIPOS A PROVEEDORES DE BIENES Y/O SERVICIOS	73.424,69	73.424,69	
112.05.01	ANTICIPOS A PROVEEDORES DE BIENES Y/O SERVICIOS	73.424,69	73.424,69	
112.13	FONDOS DE REPOSICION	5.170,00	5.170,00	
112.13.01	CAJA CHICA INSTITUCIONAL	560,00	560,00	
112.13.01.01	CAJA CHICA-OFICINA PRINCIPAL TTHH-SGADM.	560,00	560,00	
112.13.03	FONDO ROTATIVO INSTITUCIONAL	4.610,00	4.610,00	
112.13.03.01	FONDO ROTATIVO GRAN AKI Y PARQUE DE LA MADRE	4.610,00	4.610,00	
112.15	FONDOS A RENDIR CUENTAS	3.070,69	3.070,69	
112.15.01	ANTICIPOS DE VIATICOS, PASAJES Y OTROS DE VIAJE INSTITUCIONALES	270,00	270,00	
112.15.03	OTROS FONDOS PARA FINES ESPECIFICOS	2.800,69	2.800,69	
112.15.03.01	FALTANTES DE RECAUDACION	2.800,69	2.800,69	
112.15.03.01.01	FALTANTES EN RECAUDACION TERMINAL TERRESTRE	133,61	133,61	
112.15.03.01.03	FALTANTES EN GARITA NO.1	60,80	60,80	
112.15.03.01.04	FALTANTES EN GARITA NO.2	146,10	146,10	
112.15.03.01.05	FALTANTES DE RECAUDACION EL ARENAL	77,05	77,05	
112.15.03.01.06	FALTANTES PARQUEADERO 9 CE OCTUBRE	20,00	20,00	
112.15.03.01.07	FALTANTES PARQUEADERO PARQUE DE LA MADRE	174,00	174,00	
112.15.03.01.10	FALTANTES CAJA RECAUDACION CENTRAL	1.975,68	1.975,68	
112.15.03.01.14	FALTANTES PARQUEADERO 24 DE MAYO	4,00	4,00	
112.15.03.01.17	FALTANTES TORNOS	101,15	101,15	
112.15.03.01.19	FALTANTE - PAYPHONE	108,30	108,30	
112.50	POR RECUPERACION DE FONDOS	7.411,22	7.411,22	
112.50.02	FONDOS POR RECUPERAR FACILIDADES DE PAGO A CLIENTES	7.411,22	7.411,22	
112.70	ANTICIPOS DE FONDOS POR RECUPERAR - PAGOS REALIZADOS EN EXCESO A FUNCIONARIOS (NOMINA)	60.341,29	60.341,29	
112.70.01	ANTICIPO DE FONDOS X RECUPERAR X HORAS EXTRAS	301,21	301,21	
112.70.02	ANTICIPO POR RECUPERAR PAGO IESS	58.484,51	58.484,51	
112.70.03	ANTICIPO POR RECUPERAR PAGO EN EXCESO XIII	1.555,57	1.555,57	
113	CUENTAS POR COBRAR	5.062.249,26	5.062.249,26	
113.13	CUENTAS POR COBRAR TASAS Y CONTRIBUCIONES	65.320,00	65.320,00	
113.13.01	CTAS_X_COB. TASAS GENERALES	65.320,00	65.320,00	
113.13.01.01	CTAS_X_COB. PEAJE	160,00	160,00	
113.13.01.01.05	FRECUENCIAS VEHICULOS INTERPARROQUIALES T-SUR	160,00	160,00	
113.13.01.08	CTAS_X_COB. PRESTACION DE SERVICIOS	65.160,00	65.160,00	
113.13.01.08.02	SERVICIOS DE ALCOHOTECTOR - ALCOHOLEMIA	64.855,00	64.855,00	
113.13.01.08.06	TASA POR PERMANENCIA EN EL CDIT CON ALIMENTACIÓN	305,00	305,00	
113.17	CUENTAS POR COBRAR RENTAS DE INVERSIONES Y MULTAS	4.644.317,03	4.644.317,03	
113.17.01	CTAS_X_COB. RENTAS DE INVERSIONES	2.896,05	2.896,05	
113.17.01.09	CTAS_X_COB. COMISIONES POR SERVICIOS FINANCIEROS	2.896,05	2.896,05	
113.17.01.09.02	COMISIONES POR RECAUDACION DE ETAPA	190,05	190,05	
113.17.01.09.03	COMISIONES POR RECAUDACION DE GAD MUNICIPAL DE CUENCA	2.706,00	2.706,00	
113.17.02	CTAS_X_COB. RENTAS POR ARRENDAMIENTOS DE BIENES	7.122,60	7.122,60	



113.17.02.02	CTAS_X_COB. EDIFICIOS, LOCALES Y RESIDENCIAS	4.761,60	4.761,60	
113.17.02.02.01	CTAS_X_COB. ARRIENDO DE BODEGAS Y OFICINAS	645,64	645,64	
113.17.02.02.01.01	CTAS_X_COB. BODEGAS	120,90	120,90	
113.17.02.02.01.02	OFICINAS	524,74	524,74	
113.17.02.02.02	ARRIENDO DE LOCALES COMERCIALES Y OTROS	4.115,96	4.115,96	
113.17.02.02.02.01	CTAS_X_COB. LOCALES COMERCIALES	197,88	197,88	
113.17.02.02.02.01.01	CTAS X COB. LOCAL COMERCIAL T.T.	197,88	197,88	
113.17.02.02.02.02	KIOSCOS	958,71	958,71	
113.17.02.02.02.03	BATERIAS SANITARIAS ESPACIOS BETUNEROS Y OTROS	1.977,29	1.977,29	
113.17.02.02.02.03.01	CTAS X COB. ARRIENDOS BATERIAS SANITARIAS	1.562,31	1.562,31	
113.17.02.02.02.03.02	CTAS X COB. ARRIENDOS ESPACIOS T.T.	381,58	381,58	
113.17.02.02.02.03.04	CTAS X COB. ARRIENDOS CARRETEROS	33,40	33,40	
113.17.02.02.02.04	ARRIENDO ESPACIOS PUBLICITARIOS	982,08	982,08	
113.17.02.99	CTAS_X_COB. OTROS ARRENDAMIENTOS	2.361,00	2.361,00	
113.17.02.99.01	CTAS_X_COB. TAXIS TACOS	45,00	45,00	
113.17.02.99.09	ESTACIONAMIENTO ROTATIVO TARIFADO CATASTRO	2.316,00	2.316,00	
113.17.04	CTAS_X_COB. MULTAS	4.634.298,38	4.634.298,38	
113.17.04.02	CTAS_X_COB. INFRACCION A ORDENANZAS MUNICIPALES	1.270.576,75	1.270.576,75	
113.17.04.02.01	CTAS_X_COB. INFRACCIONES ESTACIONAMIENTO TARIFADO	1.270.576,75	1.270.576,75	
113.17.04.16	CTAS_X_COB. INFRACCIONES A LA LEY ORGANICA DE TRANSPORTE TERRESTRE TRANSITO Y SEGURIDAD VIAL	3.363.721,63	3.363.721,63	
113.17.04.16.01	CTAS_X_COB. MULTAS DE TRANSITO	3.363.181,63	3.363.181,63	
113.17.04.16.01.01	CTAS X COB. MULTAS INFRACCIONES DE TRANSITO	3.363.181,63	3.363.181,63	
113.17.04.16.01.01.01	CTAS X COB. MULTAS INFRACCIONES DE TRANSITO	3.363.181,63	3.363.181,63	
113.17.04.16.02	OTROS INGRESOS	540,00	540,00	
113.17.04.16.02.01	CTAS X COB. MULTAS POR SELLAJE	540,00	540,00	
113.19	CUENTAS POR COBRAR OTROS INGRESOS	11.759,13	11.759,13	
113.19.03	CTAS_X_COB. REMATES DE BIENES Y ESPECIES	10.342,03	10.342,03	
113.19.03.01	CTAS_X_COB. BIENES Y ESPECIES DECOMISADAS	10.342,03	10.342,03	
113.19.03.01.01	CTAS_X_COB. BIENES Y ESPECIES DECOMISADAS	10.342,03	10.342,03	
113.19.04	CTAS_X_COB. OTROS NO OPERACIONALES	1.417,10	1.417,10	
113.19.04.99	CTAS_X_COB. OTROS NO ESPECIFICADOS	1.417,10	1.417,10	
113.19.04.99.01	CTAS_X_COB. ALICUOTAS POR ARRIENDOS	1.091,62	1.091,62	
113.19.04.99.02	ENERGIA ELECTRICA DE ARRIENDOS EN TERMINAL TERRESTRE	243,13	243,13	
113.19.04.99.05	AGUA POTABLE DE ARRIENDOS EN TERMINAL TERRESTRE	82,35	82,35	
113.81	CUENTAS POR COBRAR IMPUESTO AL VALOR AGREGADO	340.853,10	340.853,10	
113.81.01	CUENTAS POR COBRAR IMPUESTO AL VALOR AGREGADO - COMPRAS	340.468,98	340.468,98	
113.81.02	CUENTAS POR COBRAR IMPUESTO AL VALOR AGREGADO - VENTAS	384,12	384,12	
131	EXISTENCIAS PARA CONSUMO CORRIENTE	85.657,02	85.657,02	
131.01	EXISTENCIAS DE BIENES DE USO Y CONSUMO CORRIENTE	85.657,02	85.657,02	
131.01.01	EXISTENCIAS DE ALIMENTOS Y BEBIDAS	86,87	86,87	
131.01.02	EXISTENCIAS DE VESTUARIO, LENCERIA PRENDAS DE PROTECCION; Y ACCESORIOS PARA UNIFORMES MILITARES Y POLICIALES	19.731,68	19.731,68	



131.01.04	EXISTENCIAS DE MATERIALES DE OFICINA	51.122,97	51.122,97	
131.01.05	EXISTENCIAS DE MATERIALES DE ASEO	362,11	362,11	
131.01.07	EXISTENCIAS DE MATERIALES DE IMPRESION, FOTOGRAFIA, REPRODUCCION, Y PUBLICACIONES	1.401,58	1.401,58	
131.01.11	MATERIALES DE INSUMOS, BIENES, MATERIALES Y SUMINISTROS PARA LA CONSTRUCCION, ELECTRICOS, PLOMERIA Y CARPINTERIA Y SEÑAL	553,29	553,29	
131.01.13	EXISTENCIAS DE REPUESTOS Y ACCESORIOS	12.398,52	12.398,52	
	DEUDORES FINANCIEROS	6.855.527,71	6.855.527,71	
124	DEUDORES FINANCIEROS	6.855.527,71	6.855.527,71	
124.82	ANTICIPOS DE FONDOS DE AÑOS ANTERIORES	8.165,16	8.165,16	
124.82.11	GARANTIAS ENTREGADAS DE AÑOS ANTERIORES	3.850,00	3.850,00	
124.82.11.01	GARANTIA ENTREGADA AL TRIBUNAL CONTENCIOSO ADMINISTRATIVO	3.850,00	3.850,00	
124.82.83	CUENTAS POR COBRAR ANTICIPO DE FONDOS AÑOS ANTERIORES DE AÑOS ANTERIORES	4.315,16	4.315,16	
124.82.83.01	ANTICIPOS FUNCIONARIOS PERDIDA DE ACTIVOS Y BIENES CONTROL	1.075,99	1.075,99	
124.82.83.01.01	ANTICIPO FUNCIONARIOS PERDIDA DE ACTIVOS FIJOS	525,20	525,20	
124.82.83.01.03	ANTICIPO FUNCIONARIOS DEDUCIBLE PERDIDAS DE ACTIVOS FIJOS	550,79	550,79	
124.82.83.03	ANTICIPO SERVIDORES PUBLICOS AÑOS ANTERIORES	3.239,17	3.239,17	
124.82.83.03.01	ANTICIPO PERSONAL AÑOS ANTERIORES PÓLIZA DE FIDELIDAD	276,52	276,52	
124.82.83.03.05	ANTICIPO AÑOS ANTERIORES INTERESES DE MORA IESS	2.962,65	2.962,65	
124.94	CUENTAS POR COBRAR A INSTITUCIONES EN LIQUIDACIÓN	62.585,20	62.585,20	
124.94.01	CUENTAS POR COBRAR A INSTITUCIONES EN LIQUIDACIÓN BIENES	62.585,20	62.585,20	
124.97	ANTICIPOS DE FONDOS DE AÑOS ANTERIORES	55.451,39	55.451,39	
124.97.07	ANTICIPO POR DEVENGAR DE EJERCICIOS ANTERIORES DE GAD'S Y EMPRESAS PUBLICAS-COMPRAS DE BIENES Y/O SERVICIOS	55.451,39	55.451,39	
124.97.07.01	DE ANTICIPOS POR DEVENGAR DE EJERCICIOS ANTERIORES DE GADS Y EMPRESAS PUBLICAS	55.451,39	55.451,39	
124.98	CUENTAS POR COBRAR DE AÑOS ANTERIORES	6.729.325,96	6.729.325,96	
124.98.01	CUENTAS POR COBRAR DE AÑOS ANTERIORES	6.729.325,96	6.729.325,96	
124.98.01.01	DE CUENTAS POR COBRAR DE AÑOS ANTERIORES SERT	981.625,38	981.625,38	
124.98.01.01.01	CXC SERT AÑOS ANT.- SERT CATASTRO	8.120,13	8.120,13	
124.98.01.01.02	CXC SERT AÑOS ANT.-INFRACCIONES ESTACIONAMIENTO TARIFADO	973.505,25	973.505,25	
124.98.01.02	DE CUENTAS POR COBRAR DE AÑOS ANTERIORES TERMINAL T	3.443,98	3.443,98	
124.98.01.02.05	CXC T.T AÑOS ANT.-KIOSCOS	71,40	71,40	
124.98.01.02.07	CXC T.T AÑOS ANT.-ESPACIOS	2.422,22	2.422,22	
124.98.01.02.13	CXC T.T AÑOS ANT.-ALICUATAS DE ARRIENDOS	38,60	38,60	
124.98.01.02.14	CXC T.T AÑOS ANT.-ENERGIA ELECTRICA	7,76	7,76	
124.98.01.02.15	CXC T.T AÑOS ANT.-MULTAS POR SELLAJE	904,00	904,00	
124.98.01.03	DE CUENTAS POR COBRAR DE AÑOS ANTERIORES TRANSITO	5.744.256,60	5.744.256,60	
124.98.01.03.01	DE CUENTAS POR COBRAR DE AÑOS ANTERIORES TRANSITO	5.715.454,35	5.715.454,35	
124.98.01.03.03	CXC AÑOS ANT. MULTAS DE INFRACCIONES DE TRANSITO POR DELITOS.	28.802,25	28.802,25	
	OTROS ACTIVOS FINANCIEROS	533.615,26	533.615,26	
125	INVERSIONES DIFERIDAS	15.300,00	15.300,00	
125.19	PREPAGOS POR ARRENDAMIENTOS DE BIENES PARA INVERSION	15.300,00	15.300,00	
125.19.01	PREPAGOS POR ARRENDAMIENTO DE TERRENOS	6.600,00	6.600,00	



125.19.01.02	ARRENDAMIENTOS TERRENOS TRANSPORTE TERRESTRE Y TRÁNSITO	6.600,00	6.600,00	
125.19.02	EDIFICIOS LOCALES, RESIDENCIAS, ARQUEADEROS, CASILLEROS JUDICIALES Y BANCARIOS	8.700,00	8.700,00	
125.19.02.01	EDIFICIOS LOCALES, RESIDENCIAS, PARQUEADEROS, CASILLEROS JUDICIALES Y BANCARIOS	8.700,00	8.700,00	
126	INVERSIONES NO RECUPERABLES	518.315,26	518.315,26	
126.07	DEUDORES FINANCIEROS NO RECUPERABLES	575.905,84	575.905,84	
126.07.01	CUENTAS POR COBRAR DE AÑOS ANTERIORE	575.905,84	575.905,84	
126.07.01.01	DE CUENTAS POR COBRAR DE AÑOS ANTERIORES SERT	535.026,60	535.026,60	
126.07.01.01.02	CXC SERT AÑOS ANT.-INFRACCIONES ESTACIONAMIENTO TARIFADO	535.026,60	535.026,60	
126.07.01.02	DE CUENTAS POR COBRAR DE AÑOS ANTERIORES TERMINAL T	40.879,24	40.879,24	
126.07.01.02.02	CXC T.T AÑOS ANT.-BODEGAS	330,00	330,00	
126.07.01.02.03	CXC T.T AÑOS ANT.-OFICINAS	15,91	15,91	
126.07.01.02.04	CXC T.T AÑOS ANT.-LOCALES COMERCIALES	18.628,98	18.628,98	
126.07.01.02.05	CXC T.T AÑOS ANT.-KIOSCOS	13.971,07	13.971,07	
126.07.01.02.06	CXC T.T AÑOS ANT.-BATERIAS SANITARIAS	3.079,41	3.079,41	
126.07.01.02.07	CXC T.T AÑOS ANT.-ESPACIOS	115,80	115,80	
126.07.01.02.09	CXC T.T AÑOS ANT.-MALETEROS Y CARRETEROS	124,12	124,12	
126.07.01.02.10	CXC T.T AÑOS ANTERIORES LOCALES TERMINAL DE TRANSFERENCIAS	933,80	933,80	
126.07.01.02.11	CXC T.T AÑOS ANT.-FRECUENCIAS DE VEHICULOS INTERPARROQUIALE	1.440,00	1.440,00	
126.07.01.02.12	CXC T.T AÑOS ANT.-RENTA DE INVERSIONES Y MULTAS VARIOS	210,36	210,36	
126.07.01.02.13	CXC T.T AÑOS ANT.-ALICUATAS DE ARRIENDOS	661,10	661,10	
126.07.01.02.14	CXC T.T AÑOS ANT.-ENERGIA ELECTRICA	424,72	424,72	
126.07.01.02.16	CXC AÑOS ANT.- MULTAS Y OTROS	168,73	168,73	
126.07.01.02.18	CXC T.T AÑOS ANTERIORES CONSUMO DE GAS LOCALES TERMINAL DE TR	721,24	721,24	
126.07.01.02.19	CXC T.T AÑOS ANTERIORES CONSUMO AGUA LOCALES COMERCIALES	54,00	54,00	
126.99	(-) PROVISION PARA INCOBRABLES	-57.590,58	-57.590,58	
126.99.07	(-) PROVISION PARA INCOBRABLES - DEUDORES FINANCIEROS	-57.590,58	-57.590,58	
126.99.07.01	AMORTIZACIÓN PARA INCOBRABLES DE LAS CUENTAS POR COBRAR	-57.590,58	-57.590,58	
	INVERSIONES EN BIENES DE LARGA DURACION	16.786.686,09	17.218.546,13	431.860,04
141	PROPIEDAD PLANTA Y EQUIPO	16.786.686,09	17.218.546,13	431.860,04
141.01	BIENES MUEBLES	6.929.878,75	4.691.655,15	-2.238.223,60
141.01.03	MOBILIARIOS(BIENES DE LARGA DURACION)	296.489,66	231.560,60	-64.929,06
141.01.04	MAQUINARIAS Y EQUIPOS(BIENES DE LARGA DURACION)	2.566.339,37	1.184.921,95	-1.381.417,42
141.01.05	VEHICULOS(BIENES DE LARGA DURACION)	1.682.433,60	1.598.366,85	-84.066,75
141.01.06	HERRAMIENTAS(BIENES DE LARGA DURACION)	21.247,37	19.727,51	-1.519,86
141.01.07	EQUIPOS, SISTEMAS Y PAQUETES INFORMATICOS	2.363.198,75	1.656.854,42	-706.344,33
141.01.11	PARTES Y REPUESTOS	170,00	223,82	53,82
141.03	BIENES INMUEBLES	14.903.866,86	16.354.850,98	1.450.984,12
141.03.01	TERRENOS (BIENES INMUEBLES)	12.096.497,82	12.096.497,82	
141.03.01.01	TERRENOS MISICATA	1.738.711,84	1.738.711,84	
141.03.01.02	TERRENOS TERMINAL INTERPROVINCIAL	9.068.362,13	9.068.362,13	
141.03.01.03	TERRENOS TERMINAL INTERPARROQUIAL	1.289.423,85	1.289.423,85	



141.03.02	EDIFICIOS, LOCALES Y RESIDENCIAS (BIENES INMUEBLES)	2.807.369,04	4.258.353,16	1.450.984,12
141.03.02.01	EDIFICIOS, LOCALES Y RESIDENCIAS MISICATA	1.358.477,46	1.931.329,33	572.851,87
141.03.02.02	EDIFICIOS, LOCALES Y RESIDENCIAS TERMINAL INTERPROVINCIAL	1.221.082,08	1.747.725,07	526.642,99
141.03.02.03	EDIFICIOS, LOCALES Y RESIDENCIAS TERMINAL INTERPARROQUIAL	227.809,50	579.298,76	351.489,26
141.99	(-) DEPRECIACION ACUMULADA	-5.047.059,52	-3.827.960,00	1.219.099,52
141.99.02	(-) DEPRECIACION ACUMULADA DE EDIFICIOS LOCALES Y RESIDENCIAS	-378.862,44	-564.561,67	-185.699,23
141.99.02.01	(-) DEPRECIACIÓN ACUMULADA EDIFICIOS, LOCALES Y RESIDENCIAS MISICATA	-151.747,92	-215.737,99	-63.990,07
141.99.02.02	(-) DEPRECIACIÓN ACUMULADA EDIFICIOS, LOCALES Y RESIDENCIAS TERMINAL INTERPROVINCIAL	-205.743,42	-294.478,92	-88.735,50
141.99.02.03	(-) DEPRECIACIÓN ACUMULADA EDIFICIOS, LOCALES Y RESIDENCIAS TERMINAL INTERPARROQUIAL	-21.371,10	-54.344,76	-32.973,66
141.99.03	(-) DEPRECIACION ACUMULADA DE MOBILIARIOS	-149.865,03	-117.045,68	32.819,35
141.99.04	(-) DEPRECIACION ACUMULADA DE MAQUINARIAS Y EQUIPOS	-1.442.752,70	-666.143,13	776.609,57
141.99.05	(-) DEPRECIACION ACUMULADA DE VEHICULOS	-1.291.564,56	-1.227.028,50	64.536,06
141.99.06	(-) DEPRECIACION ACUMULADA DE HERRAMIENTAS	-10.125,58	-9.401,28	724,30
141.99.07	(-) DEPRECIACION ACUMULADA DE EQUIPOS SISTEMAS Y PAQUETES INFORMATICOS	-1.773.736,21	-1.243.578,30	530.157,91
141.99.11	(-) DEPRECIACION ACUMULADA DE PARTES Y REPUESTOS	-153,00	-201,44	-48,44
	INVERSIONES PROYECTOS Y PROGRAMAS	1.403.606,11	1.403.606,11	
151	INVERSIONES EN OBRAS EN PROCESO	352.148,90	352.148,90	
151.51	OBRAS DE INFRAESTRUCTURA	184.189,47	184.189,47	
151.51.07	CONSTRUCCIONES Y EDIFICACIONES	184.189,47	184.189,47	
151.92	ACUMULACION DE COSTOS EN INVERSIONES EN OBRAS EN PROCESO	167.959,43	167.959,43	
151.92.02	CONSTRUCCION Y ADECUACION TERMINAL NORTE	154.555,20	154.555,20	
151.92.03	PINTURA INTERIOR INHIBIDOR DE CORROSION DE LA TERMINAL	7.552,38	7.552,38	
151.92.04	REAJUSTE DE PRECIOS	1.851,85	1.851,85	
151.92.18	LINEAS REDES E INSTALACIONES DE TELECOMUNICACIONES TTT PROYECTO 06 -2016	4.000,00	4.000,00	
152	INVERSIONES EN PROGRAMAS DE EJECUCION	1.051.457,21	1.051.457,21	
152.38	BIENES DE USO Y CONSUMO PARA INVERSION	1.051.457,21	1.051.457,21	
152.38.02	EXISTENCIA DE VESTUARIOS, LENCERIA , PRENDAS DE PROTECCION, CARPAS Y OTROS	302.543,67	302.543,67	
152.38.03	COMBUSTIBLES Y LUBRICANTES	3.182,80	3.182,80	
152.38.04	MATERIALES DE OFICINA	19.525,30	19.525,30	
152.38.05	MATERIALES DE ASEO	498,56	498,56	
152.38.07	MATERIALES DE IMPRESION, FOTOGRAFIA, REPRODUCCION Y PUBLICACIONES	15.785,21	15.785,21	
152.38.08	EXISTENCIAS DE INSTRUMENTAL MEDICO MENOR	1.629,03	1.629,03	
152.38.09	MEDICINAS Y PRODUCTOS FARMACEUTICOS	4.111,17	4.111,17	
152.38.10	MATERIALES PARA LABORATORIO Y USO MEDICO	191,25	191,25	
152.38.11	EXISTENCIA DE INSUMOS, BIENES, MATRIALES PARA LA CONSTRUCCION, ELECTRICIDAD, PLOMERIA Y CARPINTERIA.....	337.719,79	337.719,79	
152.38.13	REPUESTOS Y ACCESORIOS	365.829,43	365.829,43	
152.38.99	OTROS BIENES DE USO Y CONSUMO DE INVERSION	441,00	441,00	
	PASIVO	2.021.960,44	6.076.546,42	4.054.585,98
	CORRIENTE	1.848.218,40	5.902.804,38	4.054.585,98
212	DEPOSITOS Y FONDOS DE TERCEROS	59.860,20	59.860,20	



212.01	DEPOSITOS DE INTERMEDIACION	7.984,06	7.984,06	
212.01.01	RECAUDACIONES DE OTROS ENTES PUBLICOS	7.984,06	7.984,06	
212.01.01.03	RECAUDACION CAMBIO DE PROPIETARIO GAD	7.984,06	7.984,06	
212.03	FONDOS DE TERCEROS	8.440,79	8.440,79	
212.03.03	PRESTAMOS HIPOTECARIOS	350,00	350,00	
212.03.14	DESCUENTOS POR DEVOLVER A FUNCIONARIOS DE LA EMOV EP	288,04	288,04	
212.03.16	LIQUIDACION DE HABERES XIII Y XIV	1.327,72	1.327,72	
212.03.17	REMUNERACIONES RETENIDAS	1.218,08	1.218,08	
212.03.18	COBROS POR DEVOLVER DE ACUERDO A INFORMES DE COMISIONES	2.605,68	2.605,68	
212.03.20	DEVOLUCION POR CAMBIO DE FORMULARIOS DE CAMBIO DE UNIDAD.	950,00	950,00	
212.03.21	VALORES POR DEVOLVER PAGO INSTALACIÓN DE MEDIDORES DE AGUA CANCELADO POR ARREN	934,04	934,04	
212.03.22	DEVOLUCIONES TRANSFERENCIAS SPI-SP	368,73	368,73	
212.03.24	QBE SEGUROS COLONIAL	300,00	300,00	
212.03.33	VALORES POR DEVOLVER SOLICITADOS POR TESORERIA	98,50	98,50	
212.05	ANTICIPOS POR BIENES Y SERVICIOS	41.327,33	41.327,33	
212.05.01	ANTICIPO POR CLIENTES RECAUDACIONES RTV	8.734,20	8.734,20	
212.05.04	ANTICIPOS MATRICULACIÓN VEHICULAR	2.445,62	2.445,62	
212.05.06	ANTICIPOS MATRICULACIÓN VEHICULAR PAGOS EN LINEA	28.959,51	28.959,51	
212.05.07	ANTICIPOS MATRICULACIÓN VEHICULAR RECAUDACIONES EMOV EP.	1.144,00	1.144,00	
212.05.08	ANTICIPOS VENTA ESPECIES MATRICULACIÓN VEHICULAR COOP JEP	44,00	44,00	
212.09	DEPOSITOS PENDIENTES DE APLICACION	2.108,02	2.108,02	
212.09.03	DEPOSITOS PENDIENTES DE APLICAR POR CONVENIOS DE FACILIDADES DE PAGO	2.108,02	2.108,02	
213	CUENTAS POR PAGAR	1.788.358,20	5.842.944,18	4.054.585,98
213.51	CUENTAS POR PAGAR GASTOS EN PERSONAL	49.118,46	4.103.704,44	4.054.585,98
213.51.01	CTAS_X_PAG. GASTOS EN PERSONAL	48.610,26	48.610,26	
213.51.02	Cuentas por Pagar - Provisión por Jubilación Patronal o Retiro Voluntario		4.054.585,98	4.054.585,98
213.51.99	CTAS_X_PAG. SRI-RENTA	508,20	508,20	
213.53	CUENTAS POR PAGAR BIENES Y SERVICIOS DE CONSUMO	81.094,55	81.094,55	
213.53.01	CTAS_X_PAG. BIENES Y SERVICIOS DE CONSUMO	79.460,85	79.460,85	
213.53.99	CTAS_X_PAG. SRI-RENTA	1.633,70	1.633,70	
213.57	CUENTAS POR PAGAR OTROS GASTOS	39.964,23	39.964,23	
213.57.01	CTAS_X_PAG. OTROS GASTOS	39.964,12	39.964,12	
213.57.99	CTAS_X_PAG. SRI-RENTA	0,11	0,11	
213.71	CUENTAS POR PAGAR GASTOS EN PERSONAL PARA INVERSION	393.355,74	393.355,74	
213.71.01	CTAS_X_PAG. GASTOS EN PERSONAL PARA INVERSION	393.051,74	393.051,74	
213.71.99	CTAS_X_PAG. SRI-RENTA	304,00	304,00	
213.73	CUENTAS POR PAGAR BIENES Y SERVICIOS PARA INVERSION	894.558,56	894.558,56	
213.73.01	CTAS_X_PAG. BIENES Y SERVICIOS PARA INVERSION	872.543,42	872.543,42	
213.73.99	CTAS_X_PAG. SRI-RENTA	22.015,14	22.015,14	
213.75	CUENTAS POR PAGAR OBRAS PUBLICAS	45.791,98	45.791,98	
213.75.01	CTAS_X_PAG. OBRAS PUBLICAS	45.077,96	45.077,96	



213.75.99	CTAS_X_PAG. SRI-RENTA	714,02	714,02	
213.77	CUENTAS POR PAGAR OTROS GASTOS DE INVERSION	91.407,80	91.407,80	
213.77.01	CTAS_X_PAG.OTROS GASTOS DE INVERSION	91.377,65	91.377,65	
213.77.99	CTAS_X_PAG. SRI-RENTA	30,15	30,15	
213.81	CUENTAS POR PAGAR IMPUESTO AL VALOR AGREGADO	163.934,45	163.934,45	
213.81.01	CUENTAS POR PAGAR IMPUESTO AL VALOR AGREGADO CON ES - PROV 100%	946,16	946,16	
213.81.02	CUENTAS POR PAGAR IMPUESTO AL VALOR AGREGADO PERS NAT - SRI 100%	1.566,24	1.566,24	
213.81.03	CUENTAS POR PAGAR IMPUESTO AL VALOR AGREGADO BIENES - PROV 70%	63.603,29	63.603,29	
213.81.04	CUENTAS POR PAGAR IMPUESTO AL VALOR AGREGADO BIENES - SRI 30%	29.491,02	29.491,02	
213.81.05	CUENTAS POR PAGAR IMPUESTO AL VALOR AGREGADO SERVICIOS - PROV 30	15.040,91	15.040,91	
213.81.06	CUENTAS POR PAGAR IMPUESTO AL VALOR AGREGADO SERVICIOS - SRI 70%	49.350,72	49.350,72	
213.81.09	CUENTAS POR PAGAR IMPUESTO AL VALOR AGREGADO BIENES CONTRIBUYENTE ESPECIAL-SRI 10%	155,34	155,34	
213.81.10	CUENTAS POR PAGAR IMPUESTO AL VALOR AGREGADO BIENES CONTRIBUYENTE ESPECIAL-PROVEEDOR 90%	135,13	135,13	
213.81.11	CUENTAS POR PAGAR IMPUESTO AL VALOR AGREGADO SERVICIOS CONTRIBUYENTE ESPECIAL-SRI 20%	1.167,99	1.167,99	
213.81.12	CUENTAS POR PAGAR IMPUESTO AL VALOR AGREGADO SERVICIOS CONTRIBUYENTE ESPECIAL-PROVEEDOR 80%	2.477,65	2.477,65	
213.84	CUENTAS POR PAGAR INVERSIONES EN BIENES DE LARGA DURACION	29.132,43	29.132,43	
213.84.01	CTAS_X_PAG. INVERSIONES EN BIENES DE LARGA DURACION	28.249,20	28.249,20	
213.84.99	CTAS_X_PAG. SRI-RENTA	883,23	883,23	
	ENDEUDAMIENTO	147.869,53	147.869,53	
223	EMPRESTITOS	147.869,53	147.869,53	
223.01	CREDITOS INTERNOS	147.869,53	147.869,53	
223.01.01	CREDITOS DEL SECTOR PUBLICO FINANCIERO	147.869,53	147.869,53	
223.01.01.01	BANCO DE DESARROLLO DEL ECUADOR BDE	147.869,53	147.869,53	
	FINANCIEROS	25.872,51	25.872,51	
224	CREDITOS FINANCIEROS	25.872,51	25.872,51	
224.87	DEPOSITOS Y FONDOS DE TERCEROS DE AÑOS ANTERIORES	5.978,92	5.978,92	
224.87.11	DEPOSITOS Y FONDOS DE TERCEROS DE AÑOS ANTERIORES- GARANTIAS RECIBIDAS	5.978,92	5.978,92	
224.87.11.01	GARANTIAS RECIBIDAS EN EFECTIVO	5.978,92	5.978,92	
224.98	CUENTAS POR PAGAR DEL AÑO ANTERIOR	19.893,59	19.893,59	
224.98.01	CUENTAS POR PAGAR DEL AÑO ANTERIOR	19.893,59	19.893,59	
224.98.01.01	DE CUENTAS POR PAGAR	19.893,59	19.893,59	
	PATRIMONIO	33.243.159,53	29.620.433,59	-3.622.725,94
611	PATRIMONIO PUBLICO	26.849.055,39	26.849.055,39	
611.07	PATRIMONIO EMPRESAS PUBLICAS	26.727.341,21	26.727.341,21	
611.21	CORRECCION MONETARIA DEL PATRIMONIO	12.423,04	12.423,04	
611.99	DONACIONES RECIBIDAS EN BIENES MUEBLES E INMUEBLES	109.291,14	109.291,14	
618.01	RESULTADOS DE EJERCICIOS ANTERIORES	1.695.346,42	1.695.346,42	
619	DISMINUCION PATRIMONIAL	-41.393,41	-41.393,41	
619.91	(-) DISMINUCION DE DISPONIBILIDADES	-7.133,83	-7.133,83	
619.94	(-) DISMINUCION DE BIENES LARGA DURACION	-34.259,58	-34.259,58	



618.03	RESULTADO DEL EJERCICIO VIGENTE	4.740.151,13	4.740.151,13	
629.51	ACTUALIZACIÓN DE ACTIVOS		431.860,04	431.860,04
629.54	RESULTADOS ACUMULADOS POR ADOPCIÓN DE NICSP		-4.054.585,98	-4.054.585,98
	TOTAL PASIVO Y PATRIMONIO	35.265.119,97	35.696.980,01	431.860,04
	CUENTAS DE ORDEN			
	CUENTAS DE ORDEN DEUDORAS	8.712.502,84	8.712.502,84	
	ESPECIES VALORADAS EMITIDAS	3.944.223,00	3.944.223,00	
	ESPECIES VALORADAS BODEGA	2.734.000,00	2.734.000,00	
	TARJETAS DE ESTACIONAMIENTO \$1 B.	750.000,00	750.000,00	
	SOLICT. COPIA CERTIFI.CONTRATO/PERMISO/AUTOR DE OPERAC (\$2) B.	5.600,00	5.600,00	
	CERTIFICACION NO POSEER VEHICULOR EN LA EMOV EP (\$2) B.	10.800,00	10.800,00	
	FORMULARIO PARA CAMBIO DE UNIDAD Y SOCIO (\$275) B.	302.500,00	302.500,00	
	FORMULARIO PARA CAMBIO DE SOCIOS (\$250) B.	237.500,00	237.500,00	
	SOLICITUD DE ADHESIVOS DEL REGISTRO MUNICIPAL (\$.20) B.	40.000,00	40.000,00	
	FORMULARIO PARA CAMBIO DE UNIDAD (\$25) B.	25.000,00	25.000,00	
	SOLICITUD CONTRATO/PERMISO/AUT.DE OPER.X.REG.MUNI. HAB.(\$7) B.	49.000,00	49.000,00	
	CERTIFICACION DE REVISIÓN TECNICA VEHICULA (\$2) B.	6.000,00	6.000,00	
	INCREMENTO DE UNIDAD POR DEMANDA (\$264) B.	290.400,00	290.400,00	
	CERTIFICACION DESHABILITACION PUBLICO PARTI CULARES (\$2) B.	2.600,00	2.600,00	
	CERTIFICACION POSEER VEHICULOS EN LA EMOV EP (\$2) B.	10.600,00	10.600,00	
	CERTIFICADOS DE NO ADEUDAR A LA EMOV EP (\$2) B.	150.000,00	150.000,00	
	MATRICULA VEHICULAR AXIS \$22 B.	841.500,00	841.500,00	
	TIKET FRECUENCIAS INTERCANTONALES \$0.50 B.	1.500,00	1.500,00	
	TICKET FRECUENCIA INTERPROVINCIALES \$1.00 B.	3.000,00	3.000,00	
	CERTIFICACION DE DESHABILITACIÓN DEFINITIVA DE VEHÍCULO PÚBLICO A PÚBLICO \$2 B.	4.000,00	4.000,00	
	CERTIFICACION DE DESHABILITACIÓN DEFINITIVA DE VEHÍCULO PUBLICA \$2 B.	4.000,00	4.000,00	
	ESPECIES VALORADAS TESORERIA	1.062.598,00	1.062.598,00	
	TARJETAS DE ESTACIONAMIENTO \$1 T.	64.000,00	64.000,00	
	SOLICT. COPIA CERTIFI.CONTRATO/PERMISO/AUTOR DE OPERAC (\$2) T.	12.000,00	12.000,00	
	CERTIFICACION NO POSEER VEHICULOR EN LA EMOV EP (\$2) T.	3.800,00	3.800,00	
	FORMULARIO PARA CAMBIO DE UNIDAD Y SOCIO (\$275) T.	206.250,00	206.250,00	
	FORMULARIO PARA CAMBIO DE SOCIOS (\$250) T.	50.000,00	50.000,00	
	SOLICITUD DE ADHESIVOS DEL REGISTRO MUNICIPAL (\$.20) T.	92.000,00	92.000,00	
	FORMULARIO PARA CAMBIO DE UNIDAD (\$25) T.	5.000,00	5.000,00	
	SOLICITUD CONTRATO/PERMISO/AUT.DE OPER.X.REG.MUNI. HAB.(\$7) T.	32.200,00	32.200,00	
	CERTIFICACION DE REVISIÓN TECNICA VEHICULA (\$2) T.	5.798,00	5.798,00	
	INCREMENTO DE UNIDAD POR DEMANDA (\$264) T.	211.200,00	211.200,00	
	CERTIFICACION DESHABILITACION PUBLICO PARTICULARES (\$2) T.	4.400,00	4.400,00	
	CERTIFICACION POSEER VEHICULOS EN LA EMOV EP (\$2) T.	7.400,00	7.400,00	
	CERTIFICADOS DE NO ADEUDAR A LA EMOV EP (\$2) T.	6.000,00	6.000,00	
	TARJETAS PROXIMIDAD PARQUEADERO \$.12 T.	14.964,00	14.964,00	



MATRICULA VEHICULAR SITCON \$22 T.	344.586,00	344.586,00
TIKET FRECUENCIAS INTERCANTONALES \$0.50 T.	1.000,00	1.000,00
TICKET FRECUENCIA INTERPROVINCIALES \$1.00 T.	2.000,00	2.000,00
ESPECIES VALORADAS RECAUDACIONES	147.625,00	147.625,00
SOLICT. COPIA CERTIFI.CONTRATO/PERMISO/AUTOR DE OPERAC (\$2) R.	354,00	354,00
CERTIFICACION NO POSEER VEHICULOR EN LA EMOV EP (\$2) R.	134,00	134,00
FORMULARIO PARA CAMBIO DE UNIDAD Y SOCIO (\$275) R.	27.500,00	27.500,00
FORMULARIO PARA CAMBIO DE SOCIOS (\$250) R.	3.750,00	3.750,00
SOLICITUD DE ADHESIVOS DEL REGISTRO MUNICIPAL (\$.20) R.	1.400,00	1.400,00
FORMULARIO PARA CAMBIO DE UNIDAD (\$25) R.	1.725,00	1.725,00
SOLICITUD CONTRATO/PERMISO/AUT.DE OPER.X.REG.MUNI. HAB.(\$7) R.	1.351,00	1.351,00
CERTIFICACION DE REVISIÓN TECNICA VEHICULA (\$2) R.	116,00	116,00
INCREMENTO DE UNIDAD POR DEMANDA (\$264) R.	35.376,00	35.376,00
CERTIFICACION DESHABILITACION PUBLICO PARTICULARES (\$2) R.	162,00	162,00
CERTIFICACION POSEER VEHICULOS EN LA EMOV EP (\$2) R.	112,00	112,00
CERTIFICADOS DE NO ADEUDAR A LA EMOV EP (\$2) R.	51.498,00	51.498,00
TIKET FRECUENCIAS INTERPROVINCIAL \$1 R.	3.637,00	3.637,00
TIKET FRECUENCIAS INTERCANTONAL \$0.50 R.	1.345,50	1.345,50
TIKET FRECUENCIAS INTERPARROQUIAL \$0.50 R.	44,50	44,50
MATRICULA VEHICULAR AXIS \$22 R.	18.546,00	18.546,00
TARJETAS PROXIMIDAD PARQUEADERO \$.12 R.	540,00	540,00
TARJETAS DE ESTACIONAMIENTO \$1 R	34,00	34,00
TARJETAS BODEGA RECAUDACION CENTRAL MISICATA.	34,00	34,00
GARANTIAS EN VALORES, BIENES Y DOCUMENTOS	845.835,21	845.835,21
GARANTIAS FIEL CUMPLIMIENTO DEL CONTRATO	380.627,37	380.627,37
VELEZ LOJA JORGE RAFAEL G.F.C.C	3.045,07	3.045,07
CABRERA PICON XAVIER LEONARDO G.F.C.C.	15.000,00	15.000,00
LETRASIGMA CIA LTDA.	100.000,00	100.000,00
TEDADA S.A G.F.C.C.	2.866,95	2.866,95
NARVAEZ BAHAMONDE JORGE ENRIQUE G.F.C.C.	5.344,76	5.344,76
CONSORCIO REVISION VEHICULAR DANTON	15.003,66	15.003,66
CONSORCIO ALIANZA GRUAS DOS G.F.C.C.	11.062,00	11.062,00
RAPID SERVICE DE GONZALO APOLO CIA LTDA. G.F.C.C.	7.500,00	7.500,00
CORESOLUTIONS S.A G.F.C.C.	3.100,00	3.100,00
CALDERON MONCAYO CRISTIAN GEOVANNY G.F.C.C.	6.281,18	6.281,18
PEREZ NOLE LUIS ALFONSO G.F.C.C.	14.565,95	14.565,95
PAIDA SACTA MIGUEL ANGELG.F.C.C.	14.398,81	14.398,81
ALCOLISTI S.A. G.F.C.C.	2.687,00	2.687,00
GENSYSTEMS S.A. G.F.C.C.	19.572,00	19.572,00
RICHARD HIDALGO VASCONEZ CIA.TDA. G.F.C.C.	18.078,51	18.078,51
LETRASIGMA CIA LTDA G.F.C.C.	100.000,00	100.000,00



JARAMILLO VALAREZO CHARLES G.F.C.C	999,94	999,94
GONZALEZ CABRERA KLEVER G.F.C.C.	570,00	570,00
INDUSTRIAS MOTORIZADAS INDUMOT S.A G.F.C.C	17.297,22	17.297,22
MIRASOL S.A. G.F.C.C	3.750,00	3.750,00
CONSORCIO ALIANZA GRUAS UNO G.F.C.C.	10.944,00	10.944,00
COOPMEGO CIA LTDA. G.F.C.C.	478,92	478,92
INDUSTRIA ST INNOVA S.A. G.F.C.C.	6.515,60	6.515,60
MAQUINARIAS Y VEHICULOS S.A.MAVESA. G.F.C.C.	1.565,80	1.565,80
GARANTIAS BUEN USO DEL ANTICIPO	356.859,50	356.859,50
VELEZ LOJA JORGE RAFAEL G.B.U.A.	30.450,72	30.450,72
COMUNICACIONES DEL AUSTRO G.B.A	14.520,00	14.520,00
ALVAREZ MORALES JULIO CESAR	10.441,90	10.441,90
PROCELEC CIA LTDA	15.584,58	15.584,58
RICHARD HIDALGO VASCONEZ G.F.C.C.	123.164,80	123.164,80
INTELLITEAM CIA LTDA G.B.U.A.	44.952,59	44.952,59
OCHOA RODAS FELIPE ARCENIO G.B.U.A	4.498,42	4.498,42
CARRO SEGURO CARSEG S.A. G.B.U.A.	31.977,00	31.977,00
HINOJOSA RAZA JUN CARLOS G.B.U.A.	26.517,86	26.517,86
INDUSTRIA ST INNOVA S.A. G.B.U.A.	39.093,60	39.093,60
MAQUINARIAS Y VEHICULOS S.A.MAVESA. G.B.U.A.	15.658,03	15.658,03
GARANTIAS RECIBIDAS POR ARRENDAMIENTOS	8.348,34	8.348,34
FELICIA HOTEL Y SUITS CARINA CESIBEL JARA FARFAN	1.282,50	1.282,50
SUSESORES LUIS RODRIGUEZ CIA LTDA CONT. NO.3 2012 ESP SERT	708,00	708,00
SILVIO RODRIGO CAJAMARCA MOROCHO (SOL CUERO CONT.5-2012 ESP.	600,00	600,00
BANCO DE LA PRODUCCION S.A - PAREDES MARTHA	459,52	459,52
EJECUTIVO SAN LUIS TRANSPORTES S.A	101,78	101,78
COOPERATIVA JARDIN AZUAYO	1.062,00	1.062,00
ORDOÑEZ QUEZADA LUIS (ESPACIO TT)	344,64	344,64
COOPERATIVA DE AHORRO Y CREDITO JARDIN AZUAYO LTDA (CAJERO TT)	478,92	478,92
SOLANO SARMIENTO LUZ MARIA	214,20	214,20
BACA VILLALTA ROSA LEONOR	264,18	264,18
JUNTA DE BENEFICIENCIA DE GUAYAQUIL	1.380,60	1.380,60
TRANS ESMERALDAS INTERNACIONAL TEISA S.A.	390,00	390,00
DRESLER S.A	1.062,00	1.062,00
GARANTIAS POR RESPONSABILIDAD CIVIL	100.000,00	100.000,00
SETRACOM SEGURIDAD PRIVADA Y TRANSPORTE DE VALORES CIA. LTDA. G. R.C	100.000,00	100.000,00
BIENES RECIBIDOS EN COMODATO	859.452,15	859.452,15
BIENES EN COMODATO AGENCIA NACIONAL DE TRANSITO	735.939,25	735.939,25
MAQUINARIA Y EQUIPO	385.009,52	385.009,52
VEHICULOS	350.929,73	350.929,73
BIENES EN COMOTADO REVISION TECNICA VEHICULAR	12.072,10	12.072,10



	MOBILIARIO	2.533,19	2.533,19	
	MAQUINARIA Y EQUIPO	7.101,87	7.101,87	
	EQUIPOS SISTEMAS Y PAQUETES INFORMATICOS	2.437,04	2.437,04	
	BIENES EN COMOTADO UMT I. MUNICIPALIDAD DE CUENCA	111.440,80	111.440,80	
	MAQUINARIA Y EQUIPO	27.820,80	27.820,80	
	VEHICULOS	83.620,00	83.620,00	
	JUICIOS EN CURSO	379.491,86	379.491,86	
	TAMAYO JARA PABLO ESTEBAN	34.000,00	34.000,00	
	TENESACA GONZALEZ ANNABELL PAOLA	21.000,00	21.000,00	
	PINOS BELTRAN PABLO IGNACIO	6.000,00	6.000,00	
	ORTEGA AUQUILLA DARIO JAVIER	27.000,00	27.000,00	
	DIRECCIÓN REGIONAL DE TRABAJO Y SEVICIO PÚBLICO DE CUENCA	3.212,00	3.212,00	
	PARRA MOROCHO DAVID PATRICIO	20.000,00	20.000,00	
	MASSVISUAL	250.000,00	250.000,00	
	PROCERLIM	18.279,86	18.279,86	
	BIENES NO DEPRECIABLES	2.683.500,62	2.683.500,62	
	BIENES DE CONTROL ADMINISTRATIVO	2.683.500,62	2.683.500,62	
	BIENES DE CONTROL ANTERIORES AÑO 2016	2.006.362,79	2.006.362,79	
	BIENES DE CONTROL DESDE EL AÑO 2016	677.137,83	677.137,83	
	CUENTAS DE ORDEN ACREEDORAS	-8.712.502,84	-8.712.502,84	
	EMISION DE ESPECIES VALORADAS	-3.944.223,00	-3.944.223,00	
	ESPECIES VALORADAS BODEGA	-2.734.000,00	-2.734.000,00	
	TARJETAS DE ESTACIONAMIENTO \$1 B.	-750.000,00	-750.000,00	
	SOLICT. COPIA CERTIFI.CONTRATO/PERMISO/AUTOR DE OPERAC.(\$.2) B.	-5.600,00	-5.600,00	
	CERTIFICACION NO POSEER VEHICULOR EN LA EMOV EP (\$2) B.	-10.800,00	-10.800,00	
	FORMULARIO PARA CAMBIO DE UNIDAD Y SOCIO (\$275) B.	-302.500,00	-302.500,00	
	FORMULARIO PARA CAMBIO DE SOCIOS (\$250) B.	-237.500,00	-237.500,00	
	SOLICITUD DE ADHESIVOS DEL REGISTRO MUNICIPAL (\$.20) B.	-40.000,00	-40.000,00	
	FORMULARIO PARA CAMBIO DE UNIDAD (\$25) B.	-25.000,00	-25.000,00	
	SOLICITUD CONTRATO/PERMISO/AUT.DE OPER.X.REG.MUNI. HAB.(\$7) B.	-49.000,00	-49.000,00	
	CERTIFICACION DE REVISIÓN TECNICA VEHICULA (\$2) B.	-6.000,00	-6.000,00	
	INCREMENTO DE UNIDAD POR DEMANDA (\$264) B.	-290.400,00	-290.400,00	
	CERTIFICACION DESHABILITACION PUBLICO PARTICULARES (\$2) B.	-2.600,00	-2.600,00	
	CERTIFICACION POSEER VEHICULOS EN LA EMOV EP (\$2) B.	-10.600,00	-10.600,00	
	CERTIFICADOS DE NO ADEUDAR A LA EMOV EP (\$2) B.	-150.000,00	-150.000,00	
	MATRICULA VEHICULAR AXIS \$22 B.	-841.500,00	-841.500,00	
	TIKET FRECUENCIAS INTERCANTONALES \$0.50 B.	-1.500,00	-1.500,00	
	TICKET FRECUENCIA INTERPROVINCIALES \$1.00 B.	-3.000,00	-3.000,00	
	CERTIFICACION DE DESHABILITACIÓN DEFINITIVA DE VEHÍCULO PÚBLICO A PÚBLICO \$2 B.	-4.000,00	-4.000,00	
	CERTIFICACION DE DESHABILITACIÓN DEFINITIVA DE VEHÍCULO PUBLICA \$2 B.	-4.000,00	-4.000,00	
	ESPECIES VALORADAS TESORERIA	-1.062.598,00	-1.062.598,00	



TARJETAS DE ESTACIONAMIENTO \$1 T.	-64.000,00	-64.000,00
SOLICT. COPIA CERTIFI.CONTRATO/PERMISO/AUTOR DE OPERAC (\$2) T.	-12.000,00	-12.000,00
CERTIFICACION NO POSEER VEHICULOR EN LA EMOV EP (\$2) T.	-3.800,00	-3.800,00
FORMULARIO PARA CAMBIO DE UNIDAD Y SOCIO (\$275) T.	-206.250,00	-206.250,00
FORMULARIO PARA CAMBIO DE SOCIOS (\$250) T.	-50.000,00	-50.000,00
SOLICITUD DE ADHESIVOS DEL REGISTRO MUNICIPAL (\$.20) T.	-92.000,00	-92.000,00
FORMULARIO PARA CAMBIO DE UNIDAD (\$25) T.	-5.000,00	-5.000,00
SOLICITUD CONTRATO/PERMISO/AUT.DE OPER.X.REG.MUNI. HAB.(\$7) T.	-32.200,00	-32.200,00
CERTIFICACION DE REVISIÓN TECNICA VEHICULA (\$2) T.	-5.798,00	-5.798,00
INCREMENTO DE UNIDAD POR DEMANDA (\$264) T.	-211.200,00	-211.200,00
CERTIFICACION DESHABILITACION PUBLICO PARTICULARES (\$2) T.	-4.400,00	-4.400,00
CERTIFICACION POSEER VEHICULOS EN LA EMOV EP (\$2) T.	-7.400,00	-7.400,00
CERTIFICADOS DE NO ADEUDAR A LA EMOV EP (\$2) T.	-6.000,00	-6.000,00
TARJETAS PROXIMIDAD PARQUE DE LA MADRE \$.12 T	-14.964,00	-14.964,00
MATRICULA VEHICULAR SITCON \$.22 T.	-344.586,00	-344.586,00
TIKET FRECUENCIAS INTERCANTONALES \$0.50 T.	-1.000,00	-1.000,00
TICKET FRECUENCA INTERPROVINCIALES \$1.00 T.	-2.000,00	-2.000,00
ESPECIES VALORADAS RECAUDACIONES	-147.625,00	-147.625,00
SOLICT. COPIA CERTIFI.CONTRATO/PERMISO/AUTOR DE OPERAC (\$2) R.	-354,00	-354,00
CERTIFICACION NO POSEER VEHICULOR EN LA EMOV EP (\$2) R.	-134,00	-134,00
FORMULARIO PARA CAMBIO DE UNIDAD Y SOCIO (\$275) R.	-27.500,00	-27.500,00
FORMULARIO PARA CAMBIO DE SOCIOS (\$250) R.	-3.750,00	-3.750,00
SOLICITUD DE ADHESIVOS DEL REGISTRO MUNICIPAL (\$.20) R.	-1.400,00	-1.400,00
FORMULARIO PARA CAMBIO DE UNIDAD (\$25) R.	-1.725,00	-1.725,00
SOLICITUD CONTRATO/PERMISO/AUT.DE OPER.X.REG.MUNI. HAB.(\$7) R.	-1.351,00	-1.351,00
CERTIFICACION DE REVISIÓN TECNICA VEHICULA (\$2) R.	-116,00	-116,00
INCREMENTO DE UNIDAD POR DEMANDA (\$264) R.	-35.376,00	-35.376,00
CERTIFICACION DESHABILITACION PUBLICO PARTICULARES (\$2) R.	-162,00	-162,00
CERTIFICACION POSEER VEHICULOS EN LA EMOV EP (\$2) R.	-112,00	-112,00
CERTIFICADOS DE NO ADEUDAR A LA EMOV EP (\$2) R.	-51.498,00	-51.498,00
TIKET FRECUENCIAS INTERPROVINCIAL \$1 R.	-3.637,00	-3.637,00
TIKET FRECUENCIAS INTERCANTONAL \$0.50 R.	-1.345,50	-1.345,50
TIKET FRECUENCIAS INTERPARROQUIAL \$0.50 R.	-44,50	-44,50
MATRICULA VEHICULAR AXIS \$22 R.	-18.546,00	-18.546,00
TARJETAS PROXIMIDAD PARQUEADERO \$.12 R.	-540,00	-540,00
TARJETAS DE ESTACIONAMIENTO \$1 R	-34,00	-34,00
TARJETAS BODEGA RECAUDACION CENTRAL MISICATA.	-34,00	-34,00
RESPONSABILIDAD POR GARANTIAS EN VALORES, BIENES Y DOCUMENTOS	-845.835,21	-845.835,21
GARANTIAS FIEL CUMPLIMIENTO DEL CONTRATO	-380.627,37	-380.627,37
VELEZ LOJA JORGE RAFAEL G.F.C.C	-3.045,07	-3.045,07
CABRERA PICON XAVIER LEONARDO G.F.C.C.	-15.000,00	-15.000,00



LETRASIGMA CIA LTDA.	-100.000,00	-100.000,00
TEDADA S.A G.F.C.C.	-2.866,95	-2.866,95
NARVAEZ BAHAMONDE JORGE ENRIQUE G.F.C.C.	-5.344,76	-5.344,76
CONSORCIO REVISION VEHICULAR DANTON	-15.003,66	-15.003,66
CONSORCIO ALIANZA GRUAS DOS G.F.C.C.	-11.062,00	-11.062,00
RAPID SERVICE DE GONZALO APOLO CIA LTDA. G.F.C.C.	-7.500,00	-7.500,00
CORESOLUTIONS S.A G.F.C.C.	-3.100,00	-3.100,00
CALDERON MONCAYO CRISTIAN GEOVANNY G.F.C.C.	-6.281,18	-6.281,18
PEREZ NOLE LUIS ALFONSO G.F.C.C.	-14.565,95	-14.565,95
PAIDA SACTA MIGUEL ANGELG.F.C.C.	-14.398,81	-14.398,81
ALCOLISTI S.A. G.F.C.C	-2.687,00	-2.687,00
GENSYSTEMS S.A G.F.C.C.	-19.572,00	-19.572,00
RICHARD HIDALGO VASCONEZ CIA.TDA. G.F.C.C.	-18.078,51	-18.078,51
LETRASIGMA CIA LTDA G.F.C.C.	-100.000,00	-100.000,00
JARAMILLO VALAREZO CHARLES G.F.C.C.	-999,94	-999,94
GONZALEZ CABRERA KLEVER G.F.C.C.	-570,00	-570,00
INDUSTRIAS MOTORIZADAS INDUMOT S.A G.F.C.C	-17.297,22	-17.297,22
MIRASOL S.A. G.F.C.C	-3.750,00	-3.750,00
CONSORCIO ALIANZA GRUAS UNO G.F.C.C.	-10.944,00	-10.944,00
COOPMEGO CIA LTDA. G.F.C.C.	-478,92	-478,92
INDUSTRIA ST INNOVA S.A. G.F.C.C.	-6.515,60	-6.515,60
MAQUINARIAS Y VEHICULOS S.A.MAVESA. G.F.C.C.	-1.565,80	-1.565,80
GARANTIAS BUEN USO DEL ANTICIPO	-356.859,50	-356.859,50
VELEZ LOJA JORGE RAFAEL G.B.U.A.	-30.450,72	-30.450,72
COMUNICACIONES DEL AUSTRO G.B.A	-14.520,00	-14.520,00
ALVAREZ MORALES JULIO CESAR	-10.441,90	-10.441,90
PROCELEC CIA LTDA	-15.584,58	-15.584,58
RICHARD HIDALGO VASCONEZ G.F.C.C.	-123.164,80	-123.164,80
INTELLITEAM CIA LTDA G.B.U.A.	-44.952,59	-44.952,59
OCHOA RODAS FELIPE ARCENIO G.B.U.A.	-4.498,42	-4.498,42
CARRO SEGURO CARSEG S.A. G.B.U.A.	-31.977,00	-31.977,00
HINOJOSA RAZA JUN CARLOS G.B.U.A.	-26.517,86	-26.517,86
INDUSTRIA ST INNOVA S.A. G.B.U.A.	-39.093,60	-39.093,60
MAQUINARIAS Y VEHICULOS S.A.MAVESA. G.B.U.A.	-15.658,03	-15.658,03
GARANTIAS RECIBIDAS POR ARRENDAMIENTOS	-8.348,34	-8.348,34
FELICIA HOTEL Y SUITS CARINA CESIBEL JARA FARFAN	-1.282,50	-1.282,50
SUSEORES LUIS RODRIGUEZ CIA LTDA CONT. NO.3 2012 ESP SERT	-708,00	-708,00
SILVIO RODRIGO CAJAMARCA MOROCHO (SOL CUERO CONT.5-2012 ESP.	-600,00	-600,00
BANCO DE LA PRODUCCION S.A - PAREDES MARTHA	-459,52	-459,52
EJECUTIVO SAN LUIS TRANSPORTES S.A	-101,78	-101,78
COOPERATIVA JARDIN AZUAYO	-1.062,00	-1.062,00



ORDOÑEZ QUEZADA LUIS (ESPACIO TT)	-344,64	-344,64
COOPERATIVA DE AHORRO Y CREDITO JARDIN AZUAYO LTDA (CAJERO TT)	-478,92	-478,92
SOLANO SARMIENTO LUZ MARIA	-214,20	-214,20
BACA VILLALTA ROSA LEONOR	-264,18	-264,18
JUNTA DE BENEFICIENCIA DE GUAYAQUIL	-1.380,60	-1.380,60
TRANS ESMERALDAS INTERNACIONAL TEISA S.A.	-390,00	-390,00
DRESLER S.A	-1.062,00	-1.062,00
GARANTIAS POR RESPONSABILIDAD CIVIL	-100.000,00	-100.000,00
SETRACOM SEGURIDAD PRIVADA Y TRANSPORTE DE VALORES CIA. LTDA. G. R.C	-100.000,00	-100.000,00
RESPONSABILIDAD POR BIENES RECIBIDOS EN COMODATO	-859.452,15	-859.452,15
BIENES EN COMODATO AGENCIA NACIONAL DE TRANSITO	-735.939,25	-735.939,25
MAQUINARIA Y EQUIPO	-385.009,52	-385.009,52
VEHICULOS	-350.929,73	-350.929,73
BIENES EN COMOTADO REVISION TECNICA VEHICULAR	-12.072,10	-12.072,10
MOBILIARIO	-2.533,19	-2.533,19
MAQUINARIA Y EQUIPO	-7.101,87	-7.101,87
EQUIPOS SISTEMAS Y PAQUETES INFORMATICOS	-2.437,04	-2.437,04
BIENES EN COMOTADO UMT I. MUNICIPALIDAD DE CUENCA	-111.440,80	-111.440,80
MAQUINARIA Y EQUIPO	-27.820,80	-27.820,80
VEHICULOS	-83.620,00	-83.620,00
RESPONSABILIDAD POR JUICIOS EN CURSO	-379.491,86	-379.491,86
TAMAYO JARA PABLO ESTEBAN	-34.000,00	-34.000,00
TENESACA GONZALEZ ANNABELL PAOLA	-21.000,00	-21.000,00
PINOS BELTRAN PABLO IGNACIO	-6.000,00	-6.000,00
ORTEGA AUQUILLA DARIO JAVIER	-27.000,00	-27.000,00
DIRECCIÓN REGIONAL DE TRABAJO Y SEVICIO PÚBLICO DE CUENCA	-3.212,00	-3.212,00
PARRA MOROCHO DAVID PATRICIO	-20.000,00	-20.000,00
MASSVISUAL	-250.000,00	-250.000,00
PROCERLIM	-18.279,86	-18.279,86
RESPONSABILIDAD POR BIENES NO DEPRECIABLES	-2.683.500,62	-2.683.500,62
BIENES DE CONTROL ADMINSTRATIVO	-2.683.500,62	-2.683.500,62
BIENES DE CONTROL ANTERIORES AÑO 2016	-2.006.362,79	-2.006.362,79
BIENES DE CONTROL DESDE EL AÑO 2016	-677.137,83	-677.137,83