

UCUENCA

Universidad de Cuenca

Facultad de Ciencias Económicas y Administrativas

Carrera de Contabilidad y Auditoría

Propuesta de un Sistema de Costos Gubernamentales basado en Procesos en la Empresa Municipal de Servicios de Rastro y Plaza de Ganado del cantón Cuenca

Trabajo de titulación previo a
la obtención del título de
Contadora Pública Auditora

Autores:

Cristina Abigail Borja Castro

Ana Paula Rodas Pérez

Director:

Ligia Susana Gutiérrez Álvarez

ORCID: 0000-0002-5857-0757

Cuenca, Ecuador

2023-03-06

Resumen

Dentro de este proyecto integrador se determinan los elementos del costo para la prestación del servicio de faenamiento en la Empresa Municipal de Rastro y Plazas de Ganado del cantón Cuenca, mediante la aplicación de un método de costeo por procesos con el objetivo de realizar una comparación del costo de venta unitario obtenido por la empresa a través del punto de equilibrio.

Además, se pretende demostrar la importancia del uso de un sistema de costos para obtener las erogaciones reales de mano de obra y costos indirectos de fabricación con el objetivo de distribuir correctamente dichos valores y poder tomar decisiones de mejora de acuerdo con los resultados alcanzados.

La metodología de estudio se basa en la investigación de la situación actual de la empresa, el levantamiento de información relacionada a la planta de producción, el análisis y la propuesta de un sistema de costos óptimo.

Concluido el estudio se brinda una herramienta que permite a la Empresa tomar decisiones de mejora para el bienestar propio y de sus clientes en base a cifras reales obtenidas, así como una serie de recomendaciones que buscan enriquecer los procesos desarrollados internamente.

Palabras clave: faenamiento, mano de obra, costos indirectos de fabricación, costo de venta unitario

Abstract

Within this integrative project, the cost elements for the slaughtering service at the Empresa Municipal de Rastro y Plaza de Ganado from Cuenca district are determined through the application of a process costing method with the objective of making a comparison of the unit sales cost obtained by the entity through the break-even point.

In addition, it is intended to demonstrate the relevance of using a costing system to obtain the workforce and indirect manufacturing costs in order to correctly distribute these values and to be able to make improvement decisions according to the results achieved.

The study methodology is based on the investigation of the current situation of the entity, the gathering of information related to the production plant, the analysis and the proposal of an optimal cost system.

Once the study is concluded, a tool is provided that allows the entity to make improvement decisions for its own and its customers' well-being based on real figures obtained, as well as a series of recommendations that seek to enrich the processes developed internally.

Keywords: slaughtering, workforce, indirect manufacturing costs, unit selling cost

Índice de contenidos

Agradecimiento	11
Agradecimiento	12
Dedicatoria	13
Dedicatoria	14
Introducción	15
Capítulo 1	16
1.1 Descripción general de la Empresa Pública de Rastro y Plaza de Ganado EMURPLAG EP	16
1.1.1 Antecedentes	16
1.1.2 Datos de la Empresa	16
1.1.3 Misión	17
1.1.4 Visión	17
1.1.5 Objetivos	17
1.1.6 Objetivo General	17
1.1.7 Objetivos Específicos	18
1.1.8 Valores organizacionales	18
1.1. 9 Estructura Orgánica	18
1.2 Estructura Financiera	21
1.3 Actividades y servicios de EMURPLAG	26
1.3.1 Servicio de Faenamiento de Ganado Bovino y Porcino	26
1.3.2 Servicio de Rostizado de Ganado Porcino	26
1.3.3 Servicio de Venta de Compost	26
Capítulo 2	26
2.1 Contabilidad de Costos	26
2.1.1 Elementos del Costo	27
2.1.2. Tipos de Sistemas de Costos	27
2.1.3 Tratamiento de Costos Fijos	28

2.1.4 Por el Método de Costos	28
2.1.5 La Concentración de Costos	28
2.2 Contabilidad Gubernamental	29
2.2.1 Concepto.....	29
2.2.2 Finalidad	30
2.2.3 Características de la Contabilidad Gubernamental.....	30
2.2.4 Usuarios de la Información Financiera	31
2.2.5 Políticas Contables.....	31
2.2.6 Principios Contables.....	31
2.2.7 Características Cualitativas	31
2.3 Sistema Presupuestario.....	31
2.3.1 Concepto.....	31
2.3.2 Objetivos del Presupuesto.....	32
2.3.3 Ciclo Presupuestario	32
2.3.4 Clasificador de Ingresos y Gastos	33
2.3.5 Costos del Sector Público	36
2.3.6 Medición del Costo.....	37
2.3.7 Características de los Costos en Diferentes Tipos de Entidades.....	37
Capítulo 3	38
3.1 Diagnóstico de la Situación Actual del Área de Faenamiento de Ganado Bovino y Porcino de EMURPLAG EP	38
3.1.1 Tipo de Ganado.....	38
3.1.2 Proceso de Faenamiento de Ganado Bovino	38
3.1.3 Proceso de la Planta de Faenamiento.....	39
3.1.4 Tiempos para el Faenamiento del Ganado Bovino	46
3.1.5 Proceso de Faenamiento de Ganado Porcino	47
3.1.6 Tiempos para el Faenamiento del Ganado Porcino	52
3.1.7 Evaluación de Costos Actuales	53
3.2 Análisis de Estados Financieros	55

3.2.1 Estado de Situación Financiera	55
3.2.2 Estado de Resultados	60
3.2.3 Costos Estimados de Producción para el año 2021	63
3.2.4 Resumen Diagnóstico	68
Capítulo 4	69
4.1 Sistema de Costos por Procesos al Área de Faenamiento de Ganado Bovino y Porcino	69
4.1.1 Asiento de Apertura.....	69
4.1.2 Mano de Obra Directa	73
4.1.3 Costos Indirectos de Fabricación	79
4.1.4 Depreciaciones	91
4.1.5 Acumulación de Costos.....	93
4.2 Propuesta de un Sistema de Costos por Procesos en la Prestación de Servicios de Faenamiento del año 2021 de la Empresa EMURPLAG EP ...	101
4.2.1 Distribución de los Costos	101
4.2.2 Distribución de los Costos entre Líneas de Faenamiento	102
4.2.3 Sistema de Costos por Procesos	107
4.2.4 Acumulación de Costos.....	110
4.2.5 Inicio del Servicio de Faenamiento	111
4.2.6 Costo del Servicio Prestado	111
4.2.7 Hojas e Informes de Costos	129
4.2.8 Informe de Costos Acuerdo 067	136
4.2.9 Diario General Integrado	138
4.2.10 Estado de Costos de Producción	219
4.2.12 Comparación entre costo subsidiado y no subsidiado con costo unitario por procesos	225
Conclusiones	227
Recomendaciones	230
Referencias	231

Anexos.....	233
Anexo A. Análisis Horizontal Detallado del Estado de Situación Financiera ..	233
Anexo B. Análisis Vertical Detallado del Estado de Situación Financiera	236
Anexo C. Análisis Vertical Detallado del Estado de Resultados.....	238
Anexo D: Análisis Horizontal Detallado del Estado de Resultados	240
Anexo E. Tabla de Tiempos del Proceso de Faenamiento de Ganado Bovino y Porcino en Minutos.....	242
Anexo F. Erogaciones de Sueldos, Remuneraciones y Beneficios Sociales de Producción	243
Anexo G. Mano de Obra Indirecta Año 2021	246
Anexo H. Costos Indirectos de Fabricación Año 2021	247
Anexo I. Depreciaciones de Activos Fijos Año 2021	248
Anexo J. Tarjeta de Control de Entrada de Ganado al Corral y Planta de Faenamiento	251
Anexo K. Cálculo de Costo de Venta a través del Uso del Punto de Equilibrio	255
Anexo L. Mayores Generales	256
Anexo M. Visita a la Planta de Faenamiento de la empresa EMURPLAG EP	260

2. Índice de figuras

Figura 1	Clasificador Presupuestario de Ingresos del Sector Público.....	34
Figura 2	Clasificador Presupuestario de Gastos del Sector Público	35
Figura 3	Proceso de Faenamiento de Ganado Bovino	44
Figura 4	Proceso de Faenamiento de Ganado Porcino.....	50
Figura 5	Cantidad de Libras Faenadas por cada tipo de Ganado.....	105
Figura 6	Informe de Cantidad de Producción Línea Bovinos.....	130
Figura 7	Informe de Costos de Producción Línea Bovinos.....	131
Figura 8	Informe de Cantidad de Producción Línea Porcinos.....	133
Figura 9	Informe de Costos de Producción Línea de Porcinos.....	134
Figura 10	Estado de Costos de Producción de Faenamiento Año 2021	219

3. Índice de tablas

Tabla 1	Presupuesto de Ingresos EMURPLAG EP Año 2021	23
Tabla 2	Presupuesto de Egresos EMURPLAG EP Año 2021	24
Tabla 3	Tiempos del Proceso de Faenamiento - Ganado Bovino	46
Tabla 4	Tiempos del Proceso de Faenamiento - Ganado Porcino	52
Tabla 5	Costos Fijos y Variables del Proceso de Faenamiento de EMURPLAG EP ..	53
Tabla 6	Análisis Horizontal Estado de Situación Financiera	55
Tabla 7	Análisis Vertical Estado de Situación Financiera.....	58
Tabla 8	Análisis Vertical Estado de Resultados.....	60
Tabla 9	Análisis Horizontal Estado de Resultados.....	61
Tabla 10	Mano de Obra.....	64
Tabla 11	Costos Indirectos de Fabricación	65
Tabla 12	Otros Gastos	66
Tabla 13	Distribución Estimada del Presupuesto de Producción Total	67
Tabla 14	Costos Presupuestados para el Servicio de Faenamiento	67
Tabla 15	Códigos de Subcuentas de Línea de Faenamiento.....	69
Tabla 16	Esquema para Registro de Asiento de Apertura	70
Tabla 17	Esquema para el Registro Mano de Obra Directa.....	74
Tabla 18	Esquema para el Registro de Costos Indirectos de Fabricación	80
Tabla 19	Esquema para el Registro Depreciaciones	91
Tabla 20	Códigos de la Acumulación de Costos en cada Proceso	93
Tabla 21	Acumulación de Costos	95
Tabla 22	Envío de Acumulación de Costos de un proceso a otro	100
Tabla 23	Procesos y Subprocesos para el Faenamiento de Ganado	101
Tabla 24	Tiempo de cada Proceso del Servicio de Faenamiento	103
Tabla 25	Cantidad de Libras Faenadas Años 2015-2020	104
Tabla 26	Ingresos Totales por Ventas Años 2015-2020	105
Tabla 27	Porcentaje de Asignación para cada línea de ganado	106
Tabla 28	Porcentaje Total de Asignación de Procesos a cada Línea de Faenamiento	106
Tabla 29	Valor de Mano de Obra Año 2021.....	108
Tabla 30	Costos Indirectos de Fabricación Año 2021	108

Tabla 31 Depreciaciones Año 2021	110
Tabla 32 Asignación de Depreciación Acumulada Año 2021 para cada Línea de Ganado	110
Tabla 33 Porcentajes para Distribución de Mano de Obra Directa entre Procesos de Faenamiento.....	111
Tabla 34 Mano de Obra Directa Año 2021	112
Tabla 35 Distribución de la Mano de Obra Directa a cada Proceso del faenamiento de Ganado Bovino	113
Tabla 36 Mano de Obra Directa Año 2021	115
Tabla 37 Distribución de la Mano de Obra Directa a cada Proceso del faenamiento de Ganado Porcino.....	116
Tabla 38 Porcentajes para Distribución de Costos Indirectos de Fabricación entre Procesos.....	118
Tabla 39 Costos Indirectos de Fabricación Año 2021	119
Tabla 40 Distribución de los Costos Indirectos de Fabricación a cada Proceso del Faenamiento de Ganado Bovino.....	121
Tabla 41 Costos Indirectos de Fabricación Año 2021	124
Tabla 42 Distribución de los Costos Indirectos de Fabricación a cada Proceso del faenamiento de Ganado Porcino.....	126
Tabla 43 Informe de Costos Bovinos Comparativo – Devengado Contable y Presupuesto.....	136
Tabla 44 Informe de Costos Porcinos Comparativo – Devengado Contable y Presupuesto.....	136
Tabla 45 Anexo de Costos del Servicio Prestado por Objeto de Costo.....	137
Tabla 46 Informe Anual de Costos	137
Tabla 47 Diario General Integrado EMURPLAG EP 2021	139
Tabla 48 Costo Unitario por cada Proceso del Servicio	223
Tabla 49 Costo Unitario por Elemento del Costo	223
Tabla 50 Costo Unitario de cada Línea de Faenamiento	224
Tabla 51 Comparación de Costo Unitario	224
Tabla 52 Utilidad por Libra Faenada.....	225
Tabla 53 Costos Unitarios Subsidiados y no Subsidiados	225

Agradecimiento

En el transcurso de realizar nuestro trabajo de graduación, hubo muchas personas que brindaron su apoyo, nos dieron consejos y nos motivaron. A quienes hoy, expresamos nuestro mayor agradecimiento por la ayuda brindada, la cual indirectamente permitió que culminemos nuestra tesis y, una nueva etapa de nuestras vidas.

En primer lugar, agradecemos a nuestros padres, familia y amigos, que siempre nos ofrecieron su apoyo incondicional.

A los administradores de la Empresa Pública Municipal de Servicios Rastro y Plazas de Ganado EMURPLAG EP, quienes desde el primer día nos supieron acoger y solventar nuestras dudas; en especial a **Patricia Rodas** que nos brindó toda su ayuda y nos proporcionó toda información pertinente para llevar cabo el proyecto integrador y culminarlo adecuadamente.

Un agradecimiento especial a la Economista Ligia Gutiérrez que fue nuestra tutora de tesis y supo darnos su guía brindándonos buenos consejos y su ayuda pertinente en cada etapa de elaboración de este trabajo.

Cristina Abigail Borja Castro

Agradecimiento

Agradezco a mis padres Freddy y Patricia por haberme enseñado los valores de responsabilidad, dedicación y respeto para poder llegar donde estoy ahora. A mis familiares por su cariño, apoyo y preocupación, y a mis amigos por hacer más llevadera mi vida universitaria para culminar esta etapa de manera exitosa.

A la Economista Ligia Gutiérrez por su atención y asesoría durante el desarrollo de este proyecto.

A mi querida tía Paty, por su ayuda, paciencia y guía constante en la elaboración de este trabajo, sin ella esto no sería posible.

A mi Apu, por permanecer siempre conmigo durante largas madrugadas y noches de desvelo.

Ana Paula Rodas Pérez

Dedicatoria

El presente trabajo dedico a mi madre, Susana y mi hermana menor Keyla, quien siempre me brindaron su apoyo incondicional para alcanzar mis metas y culminar mis estudios universitarios. De igual forma, dedico este trabajo mis hermanos mayores, sobrinos, mi abuelito y mi padre, que han dado la energía, confianza y ánimo para seguir adelante y finalizar con otra etapa de mi vida. A mis amigas y compañeros, por todos esos momentos compartidos, que permitieron que la universidad sea inolvidable.

Cristina Abigail Borja Castro

Dedicatoria

El presente trabajo quiero dedicarlo a mi madre, por haberme dado todo lo que ha estado en sus manos, por su esfuerzo y apoyo constante para culminar con esta etapa de mi vida. A mi padre, que, a pesar de las circunstancias, siempre ha estado a mi lado pendiente de mi bienestar y felicidad.

También quiero dedicar este proyecto a mis hermanos Gabriel y Luciana, por haberme dado momentos de felicidad cuando más lo necesitaba.

A mis abuelos, Enma, Fredy, Eunice y Tata, por su amor incondicional.

A mis amigos y compañeros, por llenar mi vida de recuerdos inolvidables.

Ana Paula Rodas Pérez

Introducción

El presente proyecto integrador, se enfoca en determinar y analizar los costos de producción que se manejan en la planta de faenamiento de EMURPLAG EP mediante el método de costeo por procesos. Esto permite el reconocimiento y distribución de los elementos del costo para realizar una comparación del costo de venta unitario proporcionado por la Empresa y el costo de venta unitario obtenido con el uso del método de costeo propuesto, teniendo en cuenta que el proceso de faenamiento es un servicio y no se maneja el elemento de materia prima.

Para iniciar con el desarrollo del proyecto integrador se presenta la situación actual de la Empresa, los servicios que ofrece, sus objetivos, valores, misión, visión, estructura organizacional, estructura financiera entre otros elementos descritos en el primer capítulo. Más adelante se abordan fundamentos teóricos de contabilidad gubernamental y contabilidad de costos enfocándose en el sistema de costeo por procesos con las ventajas de su uso.

A continuación, se expone un diagnóstico de la situación actual del área de faenamiento de ganado bovino y porcino de la Empresa, así como todas las actividades que componen el proceso de faenamiento de las dos líneas de ganado, los tiempos de los subprocesos, una evaluación de las erogaciones de cada elemento del costo, así como un análisis general de los estados financieros.

En el capítulo siguiente se desarrolla el sistema de costeo por procesos mediante la recopilación de información proporcionada por la empresa, la distribución y acumulación de los elementos del costo, todo ello registrado en un diario general integrado que permite mantener un control y poder identificar las variaciones en el costo de venta unitario proporcionado por la Empresa, con el fin de obtener una serie de conclusiones y proponer recomendaciones que se muestran en el capítulo final.

Capítulo 1

1.1 Descripción general de la Empresa Pública de Rastro y Plaza de Ganado EMURPLAG EP

1.1.1 Antecedentes

EMURPLAG EP, es una entidad con personería jurídica y autonomía administrativa y patrimonial, que tiene como objetivo la prestación de servicio de faenamiento de bovinos y porcinos, en condiciones higiénicas y de calidad para el consumo humano, la industrialización y comercialización de los subproductos y derivados; así como la prestación de servicios en las plazas de ganado del Cantón Cuenca.

El camal fue construido e inaugurado en el año de 1983, sin embargo, la Empresa Pública Municipal de Servicios de Rastro y Plazas de Ganado fue creada el 02 de agosto del año 2000 haciéndose cargo de la administración del camal; la planta de faenamiento fue diseñada para satisfacer una demanda de 120 a 150 reses por día, pero de acuerdo con datos actuales existen jornadas que sobrepasan la capacidad, alcanzando las 400 reses y más de 150 porcinos en un día. El actual Camal administrado por EMURPLAG EP, se encuentra ubicado en la zona urbana de la ciudad de Cuenca, en el sector de Patamarca, a 3 kilómetros de la Avenida de las Américas en la vía Parque Industrial, Ochoa León, Checa. (EMURPLAG EP, 2020)

1.1.2 Datos de la Empresa

Nombre de la Empresa: Empresa Pública Municipal de Servicios de Rastro y Plazas de Ganado EMURPLAG EP

RUC: 0160048390001

Actividad: Explotación de mataderos que realizan actividades de sacrificio y faenamiento

Línea de negocio y productos: La Empresa brinda Servicios de faenamiento bovino y porcino, servicios de rostizado de porcinos y venta de subproductos como: bilis, cálculos, compost y biol.

Ubicación: Sector de Patamarca, aproximadamente a 3 kilómetros de la Avenida de las Américas en la vía Parque Industrial, Ochoa León, Checa, margen derecha del río Machángara.

Procesos: Administrativo y Productivo

1.1.3 Misión

Brindar a la comunidad el servicio de faenamiento de ganado, así como el servicio de tratamiento y comercialización de productos, subproductos y desechos generados; cumpliendo todos los estándares de calidad alimentaria y respetando el medio ambiente, a través de su talento humano competente y comprometido. (EMURPLAG EP, 2022)

1.1.4 Visión

Contar con instalaciones modernas y funcionales para el Recinto Ferial y la Planta de Beneficio Animal para la comercialización de productos, subproductos y desechos de alto valor agregado a nivel regional, fundamentada en un Modelo de Gestión Integrador; participativo, eficiente y eficaz a través de alianzas estratégicas. (EMURPLAG EP, 2022)

1.1.5 Objetivos

EMURPLAG EP (2022), tiene establecido objetivos en base a su planificación estratégica, en donde se realiza un análisis integral quinquenal de su organización, los cuáles son:

Sostenibilidad: ¿Cómo debemos ser vistos por nuestros grupos de interés?

Clientes/Mercado: ¿Cómo debemos ser percibidos por nuestros clientes y segmentos de mercado?

Procesos Internos: ¿En cuáles procesos internos debemos ser mejores?

Aprendizaje y Crecimiento: Capacidad de cambiar y perfeccionar.

Es así, que para la planificación estratégica 2021-2026. EMURPLAG EP, ha planteado los siguientes objetivos específicos y general.

1.1.6 Objetivo General

Diseñar la ruta que se va a seguir en la empresa EMURPLAG EP, para alcanzar las metas y establecer en que decisiones se transformen las acciones. (EMURPLAG EP, 2020, pp 6)

1.1.7 Objetivos Específicos

La empresa EMURPLAG EP (2020), detalla los siguientes objetivos específicos en su Plan Estratégico 2021-2026:

- Realizar un análisis de la situación de la Empresa, para establecer las Fortalezas, Oportunidades, Debilidades y Amenazas.
- Determinar un pensamiento estratégico, donde se describa la misión, visión y valores estratégicos de la Empresa.
- Describir la planeación a largo plazo, tomando en cuenta los asuntos críticos, los objetivos a largo plazo y las estrategias correspondientes.
- Establecer la planeación tácita, determinando las áreas críticas, cuestiones críticas y los objetivos a corto plazo.
- Establecer la capacidad de realizar una gestión eficiente, liberando recursos humanos y materiales. (p. 6)

1.1.8 Valores organizacionales

La Empresa maneja los valores de responsabilidad, honestidad, compromiso, efectividad y trabajo en equipo a través del cumplimiento adecuado sus obligaciones, respetando normas y procesos internos de forma ética, comprometiéndose con la empresa, clientes, trabajadores y la sociedad en general, logrando resultados óptimos con el uso adecuado de recursos (EMURPLAG EP, 2020).

1.1. 9 Estructura Orgánica

De acuerdo con la Ordenanza de Constitución, Organización y Funcionamiento de la Empresa Pública Municipal de Servicios Rastro y Plaza de Ganado emitido por la EMURPLAG EP (2010), dentro del directorio de la Empresa Municipal de Rastro y Plaza de Ganado del cantón Cuenca se encuentran cinco miembros que deben poseer los conocimientos y experiencia necesarios en cuanto a los servicios que presta la Empresa, estos miembros son:

1. El Alcalde de la ciudad de Cuenca será quien presida el directorio o su delegado.
2. Un funcionario de la Ilustre Municipalidad de Cuenca responsable del área administrativa designado por el Alcalde.
3. Un Concejal designado.
4. Un delegado de las parroquias de Cuenca como un representante de la ciudadanía.

5. Un representante de la Cámara de la Producción del Azuay y de las Universidades del Cantón.

Los integrantes del directorio durarán en sus funciones por dos años a excepción del Alcalde quien debe cumplir todo el período para el cual fue elegido

- El Gerente General es quien acudirá a las sesiones del Directorio, con voz informativa, pero sin voto actuando como Secretario del organismo mencionado, El cual debe cumplir y hacer cumplir las Leyes, Ordenanzas y Reglamentos, conducir la política administrativa de la Empresa, coordinar procesos y presupuestos, formular planes para desarrollar la cobertura de servicios que oferta la Empresa, asegurar el funcionamiento y actualización de los sistemas de administración financiera, autorizar transacciones relacionadas a la adquisición de contratos, presentación de informes relativos a la marcha de la Empresa, imponer sanciones al personal de empleados y funcionarios, planificar y supervisar el uso adecuado de los bienes y recursos propiedad de la Empresa, entre otros.
- Los niveles asesores de la Gerencia General cumplen las funciones de Planificación, Evaluación, Gestión y Control de Proyectos, Auditoría Interna, Fiscalización y Promoción Social, Asesoría Jurídica.

De acuerdo con la Estructura Organizacional de (EMURPLAG EP, 2020). existen tres direcciones con sus respectivas jefaturas y departamentos:

- Jefatura de Logística y Producción: En este departamento se supervisa y coordina las actividades en cada línea de producción, dirige la ejecución de los procesos productivos, maneja los procedimientos para la mejora del proceso de faenamiento y producción, gestiona la oportuna provisión de insumos, equipos y herramientas para las actividades productivas. Realiza un seguimiento a la ejecución del presupuesto, dirige la ejecución de inspección sanitaria en mercados y otros lugares de expendio. Se encarga de la emisión de informes relacionados a hallazgos para la toma de acciones correctivas y participa en la elaboración de políticas, proyectos o resoluciones del área a su cargo.
- Jefatura Financiera: Dentro de esta jefatura se planifica, dirige y controla las actividades del sistema financiero para asegurar su correcto funcionamiento, se realizan evaluaciones de presupuesto, optimización de los Recursos

Financieros temporalmente no utilizados, organización y diseño de los procedimientos de compras, elaboración y presentación de los informes contables-financieros, implementación de políticas para la coordinación del sistema económico de la Empresa, asesoría al Gerente y Directorio, entre otros. El Jefe Financiero ejerce relaciones de mando hacia el Conserje, Recaudador, Tesorero, Secretaria y Contador.

- Jefatura Administrativa: En este departamento se planifica, organiza, dirige y controla las actividades Administrativas de la Empresa como la elaboración de manuales, establecimiento de normas y procedimientos para el proceso de selección del personal, gestión de programas de capacitación para todo el personal de la Empresa, preparación de los distributivos de sueldos, coordinación con el Jefe Financiero y Gerencia acerca de las contrataciones, aumentos o disminuciones de personal, entre otras. A cargo del Jefe Financiero se encuentra el Analista de Adquisiciones, Bodeguero, Chofer de Vehículo Liviano, Auxiliar de Servicios, Asistente de Soporte al Usuario y Asistente Administrativo.
- Jefatura de Talento Humano: Dentro de este departamento se supervisa la elaboración de roles de pago, nóminas, capacitación, reclutamiento y selección del personal. Se elabora el POA, PAC, coordina con seguridad y salud ocupacional la planificación y ejecución de actividades relacionadas con la seguridad y bienestar de los servidores de la Empresa. Se encarga de evaluar el clima laboral y emitir informes relacionados al desempeño del personal.

Además, se establecen el Nivel de Gobierno y Niveles Administrativos divididos de la siguiente manera:

Nivel de Gobierno. - Constituye el nivel directivo, representado por el Directorio de la Empresa donde se determinan sus políticas y estrategias; vigilando el cumplimiento de los objetivos y metas, a través de los funcionarios del nivel Ejecutivo.

De los Niveles Administrativos. - Conformado por los siguientes niveles:

- a. **Ejecutivo**, representado por la Gerencia General, las gerencias de filiales y subsidiarias, las direcciones departamentales, donde se formulan los programas y planes de acción para ejecutar las políticas y directrices impartidas por el

Directorio y coordinar en forma general las actividades, supervisando y controlando el cumplimiento de estas;

- b. **Asesor**, representado por la asesoría jurídica, auditoría interna y planificación. A este nivel le compete prestar la asistencia y asesoría en los asuntos relativos a su competencia;
- c. **Apoyo**, representado por la administración de talento humano, servicios administrativos, financiero y técnico; y,
- d. **Operativo**, representado por los distintos departamentos con sus jefaturas, unidades operativas y unidades de negocio. A este nivel le compete la ejecución de programas, proyectos y actividades de la Empresa.”

1.2 Estructura Financiera

“**Art. 39.-** Son fondos de EMURPLAG EP los siguientes:

- a. Ingresos corrientes, que provinieren de las fuentes de financiamiento que se derivaren de su poder de imposición, de la prestación de los servicios públicos de su competencia; otros servicios y de su patrimonio; contribuciones especiales de mejora; rentas e ingresos de la actividad empresarial; rentas e ingresos patrimoniales y otros ingresos no especificados que provengan de la actividad de la Empresa; ingresos de capital; recursos provenientes de la venta de bienes; recursos por contratación de crédito público o privado, externo o interno; venta de activos; donaciones; y,
- b. Transferencias, constituidas por las asignaciones del I. Concejo Cantonal, las del Gobierno Central y otras instituciones públicas, y privadas, para fines generales o específicos.

Art. 40.- Los títulos de crédito y más documentos exigidos por la ley para el cobro de tributos; derechos; ventas de materiales y otros, se emitirán en la forma en que establezcan las normas pertinentes.

Art. 41.- El Patrimonio de la Empresa está constituido por todas las acciones, participaciones, títulos habilitantes, bienes tangibles e intangibles y demás activos y pasivos que posea EMURPLAG al momento de expedición de la presente ordenanza; y todos aquellos que adquiriera en el futuro.

Art. 42.- El patrimonio de la Empresa se incrementará:

- a. Por los aportes que en dinero o en especie hiciere la I. Municipalidad de Cuenca, sus empresas municipales o cualquier otra institución del Estado;
- b. Por los bienes que adquiriera en lo sucesivo por cualquier título, así como las rentas que los mismos produzcan;
- c. Por las donaciones, herencias, subvenciones o legados que se aceptaren; y,
- d. Del producto de cualquier otro concepto que la ley permita.

La Empresa maneja un Presupuesto de Ingresos y Egresos que se elabora al final del período para el próximo año, teniendo como presupuesto establecido para el año 2021 el que se muestra a continuación:

Tabla 1

Presupuesto de Ingresos EMURPLAG EP Año 2021

CÓD.	DENOMINACIÓN	PRESUPUESTADO	CODIFICADO (A)	EJECUTADO (B)	DIFERENCIA (A-B)
1	INGRESOS CORRIENTES	1.629.169,68	1.629.169,68	1.805.497,46	-179.327,78
13	TASAS Y CONTRIBUCIONES	1.591.726,51	1.591.726,51	1.719.022,78	-127.296,27
14	VENTAS DE BIENES	37.243,17	37.243,17	40.660,88	-3.417,71
17	RENTAS DE INVERSIONES Y MULTAS	100,00	100,00	289,66	-189,66
19	OTROS INGRESOS	100,00	100,00	45.524,14	-45.424,14
2	INGRESOS DE CAPITAL	-	-	-	0,00
3	INGRESOS DE FINANCIAMIENTO	1.692.913,50	1.692.913,50	1.662.321,09	30.592,66
36	FINANCIAMIENTO PÚBLICO	-	-	-	0,00
37	SALDOS DISPONIBLES	1.675.984,62	1.675.984,62	1.642.510,51	33.474,11
38	CUENTAS PENDIENTES POR COBRAR	16.929,13	16.929,13	19.810,58	-2.881,45
	TOTAL INGRESOS	3.322.083,18	3.177.070,94	3.171.085,56	-5.985,38

Fuente: EMURPLAG EP (2021)

Tabla 2

Presupuesto de Egresos EMURPLAG EP Año 2021

CÓD.	DENOMINACIÓN	PRESUPUESTADO	CODIFICADO (A)	EJECUTADO (B)	DIFERENCIA (A-B)
5	EGRESOS CORRIENTES	490.273,81	475.492,15	383.281,48	92.210,68
51	EGRESOS EN PERSONAL	339.865,86	321.025,29	297.070,44	23.954,85
53	BIENES Y SERVICIOS DE CONSUMO	119.354,01	124.612,93	74.672,72	49.940,21
57	OTROS EGRESOS CORRIENTES	21.453,94	20.253,94	3.975,01	16.278,93
58	TRANSFERENCIAS Y DONACIONES CORRIENTES	9.600,00	9.600,00	7.563,31	2.036,69
6	EGRESOS DE PRODUCCIÓN	1.138.895,86	1.153.677,51	1.018.930,20	134.747,31
61	EGRESOS EN PERSONAL DE PRODUCCIÓN	731.600,14	750.440,71	710.934,70	39.506,01
63	BIENES Y SERVICIOS PARA PRODUCCIÓN	394.987,62	390.928,70	301.747,34	89.181,36
67	OTROS EGRESOS DE PRODUCCIÓN	12.308,10	12.308,10	6.248,16	6.059,94
7	EGRESOS DE INVERSIÓN	684.700,00	697.883,71	156.546,03	541.337,68
73	BIENES Y SERVICIOS PARA INVERSIÓN	123.000,00	100.609,47	54.808,67	45.800,80
75	OBRAS PÚBLICAS	561.700,00	597.274,24	101.737,36	495.536,88

8	<i>EGRESOS DE CAPITAL</i>	1.008.213,76	995.030,05	56.489,96	938.540,09
84	BIENES DE LARGA DURACIÓN	1.008.213,76	995.030,05	56.489,96	938.540,09
TOTAL EGRESOS		3.322.083,43	3.177.070,94	1.535.706,31	1.641.364,63

Fuente: EMURPLAG EP (2021)

1.3 Actividades y servicios de EMURPLAG

1.3.1 Servicio de Faenamiento de Ganado Bovino y Porcino

El faenamiento¹ es el proceso ordenado sanitariamente para el sacrificio de un animal bovino² o porcino³ manteniendo técnicas de asepsia durante todas las operaciones a través de procedimientos, condiciones y controles higiénicos sanitarios para la conservación, tipificación, y regulación comercial adecuada de la carne. Todas las actividades que se llevan a cabo dentro del proceso de faenamiento se rigen a un código de conducta en términos de bienestar animal, instalaciones y manejo (EMURPLAG EP, 2019).

1.3.2 Servicio de Rostizado de Ganado Porcino

El servicio de Rostizado consiste en la preparación de la piel del cerdo para rostizarla mediante la aplicación directa de fuego al cuerpo del animal con el fin de eliminar las cerdas de la piel sin llegar a terminar en la cocción de esta, este proceso se realiza de manera cuidadosa para evitar quemaduras y accidentes tanto en el producto como en el equipo de personal. (EMURPLAG EP, 2019)

1.3.3 Servicio de Venta de Compost

El compostaje es un proceso predominantemente aeróbico⁴ que se maneja en condiciones óptimas para el desarrollo de microorganismos que intervienen en él, este proceso biológico requiere de adiciones de compuestos químicos para su elaboración y manejo de calidad. (EMURPLAG EP, 2019)

Capítulo 2

2.1 Contabilidad de Costos

La contabilidad de costos mide, evalúa y brinda información financiera y no financiera relacionada con los recursos que se manejan dentro de una organización o entidad; su función principal es calcular el costo de un producto o servicio respondiendo a las necesidades del tipo de bien, cómo asignar sus precios, y la elección de cuáles de ellos se debería promover (Horngren, Datar, & Rajan, 2012).

¹ Faenamiento: Proceso ordenado sanitariamente para el sacrificio de un animal, con el objeto su carne en condiciones óptimas para el consumo humano

² Bovino: Mamífero rumiante de gran talla, con el estuche de los cuernos liso, hocico ancho y cola larga (Real Academia Española, 2022)

³ Porcino: Puerco pequeño (Real Academia Española, 2022)

⁴ Aeróbico: Que se produce con la utilización de oxígeno libre (Real Academia Española, 2022)

Soldevila y Vivas (2011) mencionan varios objetivos de la contabilidad de costos, también llamada contabilidad analítica dentro de los cuales se menciona el costo de cada etapa del proceso productivo, el análisis y control del proceso de generación del resultado contable, la toma de decisiones en relación con el aumento o disminución de la creación de un producto y la valoración de existencias. La contabilidad analítica identifica y recoge todos los costos dentro de la organización y posteriormente los asigna a clientes, productos o departamentos mediante el proceso de afectación o imputación, el primer proceso se genera cuando la asignación al producto se realiza sin necesidad de repartos entre departamentos y el proceso de imputación se da en el momento en el que se establece una repartición de costos entre los distintos departamentos hasta llegar al producto final.

2.1.1 Elementos del Costo

La producción de un bien o servicio contiene tres elementos universales del costo los cuales son:

2.1.1.1 Costo del Material Directo. Se define como todos los materiales que pueden ser de fácil identificación dentro de un bien y representan el costo principal de los componentes usados en la producción que se transforman en productos terminados (Polimeni, Fabozzi, Adelberg, & Kole, 1989).

2.1.1.2 Mano de Obra Directa (MOD). Está conformado por los salarios, remuneraciones y prestaciones sociales de los trabajadores que intervienen directamente en la producción del bien o servicio por el tiempo realmente trabajado mediante máquinas encargadas de la transformación de materias primas o manualmente (Horngren, Datar, & Rajan, 2012).

2.1.1.3 Costos Indirectos de Fabricación (CIF). Dentro de los CIF se encuentran los costos de producción diferentes a la mano de obra directa y materiales directos como la energía eléctrica, depreciaciones, arriendos, aseo y mantenimiento, servicio de vigilancia, entre otros (Rojas, 2007).

2.1.2. Tipos de Sistemas de Costos

Los sistemas de costos se emplean de acuerdo con el bien o servicio que maneje la empresa, los departamentos que la conformen, su tipo de manufactura y el costo de los artículos usados dentro de cada etapa de producción; tomando en cuenta estos factores, a continuación, se detallan a continuación los sistemas de métodos de costeo según el tipo de actividad:

2.1.3 Tratamiento de Costos Fijos

2.1.3.1 Costos por Absorción o Total. El costeo por absorción es un sistema que incluye todos los costos de la función productiva dentro del costo del producto, como son costos de depreciación del inmueble, seguros, impuestos a la propiedad, mano de obra directa, materiales directos y otros costos indirectos de fabricación fijos y variables que permiten a la entidad conocer su costo razonable con el fin de identificar el costo unitario del bien o servicio (Giraldo & Holguin, 2012). En cuanto a la emisión de informes financieros, las utilidades pueden aumentar o disminuir a través de modificaciones ya que mediante el costeo absorbente la utilidad será mayor si el volumen de ventas es menor que el volumen de producción (Parra, Mondragón, & Peña, 2014).

2.1.3.2 Costos Variables o Directos. Dentro de este sistema se consideran solamente como costos del producto a aquellos que fluctúan a la par con el nivel de producción, dentro de la fabricación del bien o el servicio, todos los costos variables se incluyen como costos inventariables y se excluyen los costos fijos de manufactura. Es así que, los costos fijos de producción se encuentran relacionados a la capacidad instalada de la entidad en función de un período determinado y no en función del volumen de producción por lo tanto los costos fijos no son modificables dentro del nivel en el cual operan (Parra, Mondragón, & Peña, 2014).

2.1.4 Por el Método de Costos

Robles (2012) menciona dos tipos de costos de acuerdo con su método o el tiempo en el cual fueron calculados los cuales son:

2.1.4.1 Costos Históricos. Aquellos que fueron producidos dentro de un tiempo determinado y se calculan posteriormente a la conclusión de dicho período, por lo tanto, se producen antes y su determinan después.

2.1.4.2 Costos Predeterminados. Estos costos se determinan durante el transcurso del período de producción o con anterioridad.

2.1.5 La Concentración de Costos

2.1.5.1 Sistema de Acumulación de Costos por Órdenes de Trabajo. También llamado sistema de costos por órdenes específicas de producción, lotes de trabajo, pedidos de clientes. Dentro de este sistema, en el proceso productivo cada uno de los costos incurridos se puede identificar directamente con el producto y de este modo se le asigna a la orden que lo genera (Rojas, 2007). El objeto de costos de este sistema es cada uno de los trabajos realizados que usualmente son terminados, es por eso que en

la mayoría de las empresas (principalmente en las de servicios) no se maneja un inventario de productos en proceso y el costo de la orden de trabajo es producto de la suma del costo de la mano de obra directa, materia prima y costos indirectos de fabricación (Guarnizo & Cárdenas, 2020).

2.1.5.2 Sistema de Costos por Procesos. Dentro de este sistema, los costos de manufactura son medidos durante el ciclo contable y luego se procede a distribuirlos entre el número de unidades producidas dentro de ese período, es común en las empresas industriales, farmacéuticas, petroleras, entre otras (Castaño, 2007). En cada período, este sistema divide los costos totales que se generan en la producción de un bien o un servicio, entre el número total de unidades producidas para poder obtener un costo por unidad, y posteriormente aplicarlo a cada una de las unidades idénticas o similares producidas en ese lapso (Horngren, Datar, & Rajan, 2012).

Finalidad. El objetivo de este sistema de costeo es la acumulación de costos para cierto período de tiempo determinado por el usuario, estos costos son los que tienen relación directa con el producto y los procesos, así generan importancia con respecto a los fines de control. En cuanto a los costos que tiene una relación indirecta con los procesos, deben ser asignados sobre una base razonable.

Ventajas. Lozano & Chávez (2019) consideran una serie de ventajas dentro del costeo por procesos que se exponen a continuación:

- Producción continua
- Fabricación estandarizada
- Costos promediados por centro de operaciones
- Procesamiento más económico administrativamente
- Costos estandarizados

2.2 Contabilidad Gubernamental

2.2.1 Concepto

La Contabilidad Gubernamental forma parte del Sistema de Administración Financiera, es considerado un instrumento indispensable en el sector público, debido a que esta rama de la contabilidad es la encargada de la aplicación de un conjunto de principios, normas y procedimientos técnicos que permiten realizar un registro sistemático, cronológico y secuencial de los hechos económicos que comprende el proceso de operaciones patrimoniales y presupuestarias. El registro de los hechos permitirá obtener

información financiera, patrimonial y presupuestaria oportuna y confiable, además, se incluye el manejo de documentos y archivos que permiten el respaldo de las transacciones realizadas por las entidades. (Ministerio de Finanzas, 2019)

2.2.2 Finalidad

La Contabilidad Gubernamental, tiene como finalidad proporcionar información sobre las cuentas del activo, pasivo, patrimonio y presupuesto de los entes económicos. Además, busca registrar la evolución económica y financiera de las entidades y obtener información útil, completa, confiable y oportuna que permite llevar a cabo la rendición de cuentas, construcción de estadísticas y toma de decisiones. También, busca establecer un sistema de contabilidad único y específico que permita integrar las operaciones patrimoniales y presupuestarias e incorporar los principios de contabilidad gubernamental aceptados y aplicados en el sector público. (Ministerio de Finanzas, 2017)

2.2.3 Características de la Contabilidad Gubernamental

De acuerdo con el Manual de Contabilidad Gubernamental, emitido por el Ministerio de Economía y Finanzas (2012), la contabilidad del sector público tiene las siguientes características:

- Es la encargada de integrar las operaciones patrimoniales con las presupuestarias, en dónde las operaciones patrimoniales deben registrarse mediante partida doble y las presupuestarias se registrarán como partida simple;
- La contabilidad gubernamental es de aplicación obligatoria para todas las entidades pertenecientes al Sector Público no Financiero;
- Se hace uso del Catálogo General de Cuentas y el Clasificador Presupuestario de Ingresos y Gastos, como elementos básicos, comunes, únicos y uniformes;
- Está fundamentada en los conceptos de centralización normativa a cargo del Ministerio de Economía y Finanzas y de descentralización operativa en cada uno de los entes financieros públicos;
- Forma parte de la determinación de costos incurridos en actividades de producción de bienes y servicios, en inversiones en proyectos y programas llevados a cabo mediante el desarrollo de actividades que general los productos intangibles;

- Permite y facilita la agregación y consolidación sistemática de la información financiera producida por los entes gubernamentales;
- Produce información financiera para la toma de decisiones, mantiene intereses con la gestión institucional para decisiones estratégicas sectoriales y nacionales, además se encarga del control sobre la pertinencia y propiedad de las operaciones realizadas;
- La información que proporciona funciona como insumo para la producción de reportes financieros nacionales.

2.2.4 Usuarios de la Información Financiera

Los usuarios de información financiera están conformados por los miembros de la sociedad civil, entidades públicas y privadas, la Contraloría General del Estado, la Asamblea Nacional, el Banco Central del Ecuador, los organismos nacionales e internacionales y los analistas de opinión nacionales y extranjeras .

2.2.5 Políticas Contables

Según el Acuerdo Ministerial 067 establecido por el Ministerio de Economía y Finanzas (2017), las políticas contables gubernamentales se encuentran constituidas por los lineamientos, directrices, principios, bases, reglas, procedimientos específicos y pautas básicas que guían el proceso contable para generar información consistente, relevante, verificable y comprensible.

2.2.6 Principios Contables

Establecido en el Acuerdo 067 y emitido por el Ministerio de Economía y Finanzas del Ecuador (2017), encontramos los principios contables; los cuales son: devengado, asociación contable y presupuestaria, medición económica, hecho económico, igualdad contable y realización.

2.2.7 Características Cualitativas

Según lo establecido en el Acuerdo 067, emitido por el Ministerio de Economía y Finanzas (2017), las características cualitativas son atributos que tiene la información financiera, los cuales son, relevancia, representación fiel, prudencia, importancia relativa, comprensibilidad, oportunidad, comparabilidad y verificabilidad.

2.3 Sistema Presupuestario

2.3.1 Concepto

El sistema presupuestario es una expresión numérica y clasificada, que es expresada mediante partidas y términos de recursos económicos-financieros de los objetivos y

metas planteadas en la planificación operativa de la institución. Articulando los objetivos estratégicos con los objetivos operativos. (Ministerio de Economía y Finanzas, 2018)

2.3.2 Objetivos del Presupuesto

De acuerdo con el Ministerio de Economía y Finanzas (2018), los objetivos del sistema presupuestario son:

- Orientar los recursos disponibles para el logro de objetivos
- Constituirse en la expresión de los programas y proyectos
- Asegurar el cumplimiento de las etapas del ciclo presupuestario
- Asegurar, que la aprobación sea antes del inicio del período fiscal
- Ejecución presupuestaria sea dada de acuerdo con las necesidades
- Facilitar el control interno
- Corregir desviaciones detectadas en la ejecución a través de la evaluación
- Ser visto como un sistema de planificación y herramienta de administración
- Permite comparar la información presupuestada y ejecutada

2.3.3 Ciclo Presupuestario

Según el Ministerio de Economía y Finanzas (2018), el ciclo presupuestario consta de seis etapas las cuales serán detalladas a continuación:

2.3.3.1 Programación. Fase en dónde se definen los programas, proyectos y actividades a incorporar en el presupuesto, con la debida identificación de las metas, los recursos necesarios, impactos o resultados esperados en su prestación hacia al público y sus respectivos plazos de ejecución. Todo esto en base a los objetivos determinados en la planificación y disponibilidades presupuestaria según el escenario fiscal esperado.

2.3.3.2 Formulación. Es la fase en la que se elaboran las proformas de presupuestos que permitan expresar los resultados de la programación presupuestaria, todo en base a una presentación estandarizada basada en los catálogos y clasificadores presupuestarios, con el fin de facilitar su exposición, posibilitar su manejo y comprensión y permitir su agregación y consolidación.

2.3.3.3 Aprobación. La aprobación del Presupuesto General del Estado será sometida a las disposiciones constitucionales, será presentada para su aprobación el 01 de

septiembre hasta el 30 de noviembre para el Presupuesto General del Estado y su respuesta será dada desde el 3 de enero hasta el 28 de febrero, mientras que para Empresas Públicas y Entidades de Régimen Autónomo Descentralizado será presentada hasta el 10 de diciembre.

2.3.3.4 Ejecución. La ejecución comprende el conjunto de acciones destinadas a la utilización de los recursos humanos, materiales y financieros asignados en el presupuesto con el fin de obtener la cantidad de los bienes y servicios, además de su calidad y oportunidad.

Esta fase será realizada basada en las políticas establecidas por el Ministerio de Economía y Finanzas .

2.3.3.5 Evaluación. La evaluación presupuestaria tiene como propósito, analizar los desvíos ocasionados en la programación y la definición de acciones correctivas necesarias y retroalimentar el ciclo, todo en base a los resultados de la ejecución presupuestaria

2.3.3.6 Clausura y Liquidación del Presupuesto. El presupuesto será clausurado el 31 de diciembre de cada año. Únicamente se permitirán registrar toda operación que afecte presupuestariamente hasta la fecha, razón por la cual, no podrán contraerse compromisos ni obligaciones que afecten el presupuesto clausurado posterior a la fecha mencionada.

Por otro lado, encontramos la liquidación, la cual corresponde a la elaboración y exposición, a nivel consolidado de la ejecución presupuestaria registrada a la clausura del ejercicio fiscal anual.

2.3.4 Clasificador de Ingresos y Gastos

De acuerdo con el Clasificador Presupuestario de Ingresos y Egresos del Sector Público emitido por la Subsecretaría de Presupuesto (2022), el clasificador se encuentra dividido de la siguiente manera:

Figura 1*Clasificador Presupuestario de Ingresos del Sector Público*

1. Corrientes	2. Capital	3. Financiamiento
1.1 Impuestos	2.1	3.1
1.2 Seguridad Social	2.2	3.2
1.3 Tasas y Contribuciones	2.3	3.3
1.4 Ventas de Bienes y	2.4 Venta de Activos no	3.4
1.6	2.6	3.6 Financiamiento Público
1.7 Renta de Inversiones y Multas	2.7 Recuperación de Inversiones	3.7 Saldos Disponibles
1.8 Transferencias y Donaciones Corrientes	2.8 Transferencias, Donaciones Capital e	3.8 Cuenta Pendiente de Cobro
1.9 Otros Ingresos	2.9	3.9 Ventas Anticipadas

Fuente: Ministerio de Economía y Finanzas (2022)

2.3.4.1 Ingresos Corrientes. Los ingresos corrientes son aquellos que provienen del poder impositivo ejercido por el Estado de la venta de bienes y servicios; renta de patrimonio y de ingresos sin contraprestación.

2.3.4.2 Ingresos de Capital. Son aquellos que provienen de la venta de bienes de larga duración, intangibles, recursos públicos de origen petrolero, recuperación de inversiones y recepción de fondos como transferencias o donaciones destinadas a financiar egresos de capital e inversión.

2.3.4.3 Ingresos de Financiamiento. Ingresos clasificados como las fuentes adicionales de recursos obtenidos por el Estado, a través de la captación del ahorro interno o externo para financiar proyectos de inversión.

Figura 2*Clasificador Presupuestario de Gastos del Sector Público*

5. Corriente	6. Producción	7. Inversión	8. Capital	9. Financiamiento
5.1 Gastos Personal	6.1 Gastos Personal	7.1 Gastos Personal	8.1	9.1
5.2 Préstamo Seguro Social	6.2	7.2	8.2	9.2
5.3 Bienes y Servicios de Consumo	6.3 Bienes y Servicios de Consumo	7.3 Bienes y Servicios de Consumo	8.3	9.3
5.4	6.4	7.4	8.4 Bienes de Larga Duración	9.4
5.5	6.5	7.5 Obras Públicas	8.5	9.5
5.6 Gastos Financieros	6.6	7.6	8.6	9.6 Amortización de Deuda Pública
5.7 Otros Gastos	6.7 Otros Gastos	7.7 Otros Gastos	8.7	9.7 Pasivo Circundante
5.8 Transferencias y Donaciones Corrientes	6.8	7.8 Transferencias y Donaciones para Inversión	8.8 Transferencias y Donaciones de Capital	9.8 Obligaciones Ventas Anticipadas de Petróleo
5.9 Previsiones para Reasignar	6.9	7.9	8.9	9.9 Otros Pasivos

Fuente: Ministerio de Economía y Finanzas (2022)

2.3.4.4 Egresos Corrientes. Comprende los egresos incurridos en la adquisición de bienes y servicios necesarios para el desarrollo de las actividades operacionales y administrativas, aporte fiscal sin contraprestación, incluye los egresos en personal, prestaciones de seguridad social, bienes y servicios de consumo, egresos financieros, otros egresos y transferencias corrientes.

2.3.4.5 Egresos de Producción. Costos incurridos en las actividades de producción para la obtención, transformación y/o comercialización de bienes y servicios destinados al mercado generados por las empresas públicas.

2.3.4.6 Egresos de Inversión. Egresos destinados a la ejecución de programas que buscan mejorar las capacidades sociales y proyectos de obra pública cuyo devengo produce contablemente modificaciones directas en la composición patrimonial del Estado.

2.3.4.7 Egresos de Capital. Egresos para la adquisición de bienes de larga duración, su devengo produce contablemente modificaciones directas en la composición patrimonial del Estado, aumentando los activos y el monto de las inversiones financieras.

2.3.4.8 Egresos de Financiamiento. Recursos para el pago de la deuda pública, rescate de títulos - valores emitidos por entidades del sector público.

Finalmente, se tiene que todas las cuentas que intervienen en el proceso productivo del servicio se registrarán en base a las partidas presupuestarias con los respectivos códigos del clasificador presupuestario.

2.3.5 Costos del Sector Público

El Acuerdo 067, emitido por el Ministerio de Economía y Finanzas (2017), establece que la contabilidad de costos es aquella que se encarga de predeterminedar, registrar, acumular, controlar, analizar e interpretar la información relacionada a los costos de producción, entrega, oferta o venta de un producto o prestación de un servicio. Para el sector público la contabilidad de costos se encuentra relacionada con la acumulación, análisis, interpretación y comunicación de los costos de adquisición, producción, distribución, administración y financiamiento para el uso interno de las autoridades de la Entidad.

2.3.5.1 Objetivo. La normativa de costos busca cumplir con las necesidades del Sistema de Administración Financiera en la generación de costos con la finalidad de mejorar la gestión, transparencia y rendición de cuentas, permitiendo el registro, procesamiento y evidenciando los costos de bienes, servicios y otros objetos de costos producidos por las entidades públicas .

2.3.5.2 Ámbito de Aplicación. Según lo establecido en el Acuerdo 067 dispuesto por el Ministerio de Economía y Finanzas (2017), todas las entidades del Sector Público deben desempeñarse de manera sostenible, responsable y transparente con el fin de lograr la estabilidad económica, fomentar el desarrollo integral, sustentable, descentralizado y desconcentrado del Estado, mediante una asignación efectiva, eficiente y económica de recursos lo que proporcionará servicios públicos equitativos, razón por la que se aplica la Normativa de Costos del Sector Público.

2.3.5.3 Principios Generales de Costos. La normativa de costos dispuesta por el Ministerio de Economía y Finanzas (2017), está fundamentada en principios, aspectos conceptuales, operativos, operacionales, estructurales y tecnológicos.

Además, los productos y/o servicios públicos deberán ser identificados, medidos y valorados en un sistema preconcebido para la toma de decisiones sobre costos. Por último, la normativa sigue un orden lógico de los flujos de información dentro del ciclo

de gestión pública con la finalidad de obtener resultados con eficiencia, eficacia y calidad del gasto.

2.3.6 Medición del Costo

Para la medición, verificación y cálculo de los costos para el Sector Público, la normativa de costos establecida en el Acuerdo 067, emitida por el Ministerio de Economía y Finanzas (2017), la norma se apoya en tres bases:

- i. *Sistema de acumulación.* Por orden del servicio o producción, o de forma continua.
- ii. *Régimen de medición del costo.* Costo histórico, Costo estimado y Costo estándar.
- iii. *Método asignación del costo.* Por absorción, directo o variable, por actividad y total.

2.3.7 Características de los Costos en Diferentes Tipos de Entidades

El Ministerio de Economía y Finanzas (2017), estableció en el Acuerdo Ministerial 067, características para cada una de las entidades manufactureras o industriales, comerciales y de servicio. Todas las entidades que integran el Sector Público tienen que aplicar los principios contables fundamentales y adaptarlos a su naturaleza Jurídica, organizativa y funcional. EMURPLAG EP, al ser una Empresa dedicada a la prestación de servicios, evalúan las principales características de este tipo de entidades.

2.3.7.1 Entidades de Servicios. Son Empresas que a través de diferentes procesos que incluyen una serie de actividades satisfacen las necesidades del cliente mediante el servicio que ofrecen, además se debe tener en cuenta que únicamente se hace uso de inventario de materiales y suministros necesarios para la prestación del servicio.

Se debe tener en cuenta que no existe costo de un producto tangible, ya que no hay inventarios de productos para la venta y solo se tienen los costos de los servicios prestados en el transcurso del periodo.

Su Estado de Resultados son obtenidos mediante el uso de las siguientes fórmulas:

Utilidad bruta = Venta de servicios (-) Costo de servicios prestados

Utilidad operacional = Utilidad bruta (-) Gastos de administración

Utilidad neta operacional = Utilidad operacional (-) Otros gastos

Capítulo 3

3.1 Diagnóstico de la Situación Actual del Área de Faenamiento de Ganado Bovino y Porcino de EMURPLAG EP

3.1.1 Tipo de Ganado

3.1.1.1 Ganado Bovino. De acuerdo con el Ministerio de Agricultura y Ganadería (2013), el ganado bovino es considerado un animal mamífero, con una cola extensa y un hocico ancho, posee cuernos de acuerdo con su edad. Pastean entre 9 y 11 horas al día y el resto de tiempo duermen. Pertenecen al género Bos, además brindan alimentos como leche y carne. Son considerados mamíferos herbívoros, clasificados como rumiantes debido a que poseen un estómago dividido en cuatro compartimientos. Cabe recalcar que los bovinos tienen una buena memoria a largo y corto plazo, son capaces de aprender de las experiencias positivas y negativas y con ello subsistir en el medio en el que viven. Para que los bovinos sean tranquilos deben ser establecidos en grupos ya que el estar solos genera un estrés que disminuye la calidad de su carne.

3.1.1.2 Ganado Porcino. El Ministerio de Agricultura y Ganadería (2013), establece que los porcinos son animales omnívoros que poseen dientes y mandíbulas fuertes que funcionan como predadores o prensas, normalmente pasan un promedio de 19 horas acostados, 5 horas dormidos y de 1 a 3 horas comen, beben entre 5 a 10 litros de agua. Los porcinos son considerados animales muy sociables, normalmente se establecen en grupos de 2 a 6 hembras y sus lechones, los machos tienden a vivir aislados con otros machos. Los porcinos al igual que los bovinos poseen una buena memoria al corto y largo plazo, y suelen recordar todo lo relacionado con su crianza.

En la siguiente sección, se detalla el proceso de faenamiento correspondiente al ganado bovino y el porcino con sus tiempos y representación gráfica en un flujograma de producción.

3.1.2 Proceso de Faenamiento de Ganado Bovino

De acuerdo con lo estipulado en el Manual de Procedimiento de la Línea de Producción de Faenamiento emitido por la Empresa Municipal de Servicios y Rastro de Plazas de Ganado (2019), como primer punto se tiene la recepción del ganado bovino, en donde este es ingresado a los corrales para recibir una inspección sanitaria por parte de los doctores veterinarios. Los puntos que se toman en cuenta durante la inspección sanitaria son:

- Revisar las partes más importantes del ganado para verificar su estado (muslos, costillas, lomo...); el peso del bovino, el cual necesita tener como mínimo un

peso de 100 kilos y que el ganado ingresado no se encuentre dentro del grupo de vacunas, terneros y/o ganado enfermo.

Al ganado es numerado con un arete para su fácil localización y como caracterización para no confundir con otro ganado de otros clientes, evitando pérdidas y confusiones.

Por último, el ganado es ingresado a las instalaciones para su debido sacrificio.

3.1.3 Proceso de la Planta de Faenamiento

3.1.3.1 Proceso 1: Dirección de animales

Los animales son acarreados a través de la manga uno detrás de otro previo al ingreso en el área de noqueo.

3.1.3.2 Proceso 2: Ante Mortem.

Insensibilización o Noqueo. Se ingresa únicamente una unidad de ganado en el cajón de noqueo, posterior se procede a accionar el mando medio de la pistola neumática para inmovilizar completamente al animal mediante un solo disparo en la altura de su frente (la presión debe estar medida a través de un manómetro).

Izado. Se verifica que el animal se encuentre completamente noqueado, posterior se revisa que la extremidad izquierda del bovino se encuentre libre para envolver la cadena del trole de izado alrededor del corvejón⁵ de su pata, y luego se acciona la grúa de izado colocando al animal en el riel de trabajo para luego ser llevado al área de desangre.

3.1.3.3 Proceso 3: Faenamiento

Desangre. Se hace uso de dos cuchillos, con el primero se realiza un corte entre el pecho y la mandíbula de aproximadamente 30 cm. El segundo cuchillo es ingresado en el pecho en un ángulo de 45 grados, se gira y se corta la vena yugular y arteria carótida. Se envía al animal desangrado al área de corte de manos.

Retiro de la Cabeza. Luego de transcurrido mínimo dos minutos del desangre, se realiza un corte alrededor de cabeza del bovino y posterior esta es separada del cuerpo del animal.

⁵ Corvejón: Articulación situada entre la parte inferior de la pierna y superior de la caña, a la cual se deben los principales movimientos de flexión y extensión de las extremidades posteriores en los cuadrúpedos (Real Academia Española, 2022)

Recibo y Pelado de Cabezas. Se recibe las cabezas para luego remover los cuernos, retirar las orejas y piel, luego se retira y se lava la lengua. Finalmente se despacha las lenguas y cabezas.

Retiro de Manos. Se corta las articulaciones para desprender completamente las manos izquierda y derecha, de igual manera se desprenden las patas traseras, posterior se envía las extremidades a través de toboganes para su debido despacho.

Despacho de Manos y Patas. Se recibe las manos y patas a través de los toboganes, luego se envían al para su debido despacho y son entregadas a sus respectivos dueños.

Transferencia Fija. Se corta a 10 cm de la cola el rabo de la res, se procede a cortar la extremidad posterior derecha, y luego desollar el muslo hasta la mitad de su cara y por último se pasa a la transferencia móvil.

Transferencia Móvil. Se baja de la plataforma y se coloca el trole⁶ en la extremidad posterior derecha, se retira el trole de izado de la pata izquierda y se retira esta extremidad. Se desuella de manera que se efectúe la transferencia fija, se coloca el trole en la extremidad posterior izquierda y pasar la extremidad posterior derecha al riel de trabajo.

Descuerado de Pechos. Se realiza un corte a lo largo del pecho de la res⁷ desde el final del esternón hasta la mandíbula, luego se desuella desde el pecho hacia las manos y se desprende cuidadosamente la piel del área. Posterior se retira la piel de la tabla del cuello.

Descuerado de Patas (Faldeo). Se realiza un corte ventral y se despeja la piel, se desuella hasta la espalda, el área que rodea al muslo abdominal interno y externo.

Ligado de Ano. Se corta alrededor del ano y se lo separa completamente, se enfunda y liga con bandas de goma, dando de 3 a 4 vueltas y se fija correctamente, luego se manda el ano enfundado y ligado hacia dentro de la cavidad pelviana.

⁶ Trole: Pértiga de hierro que sirve para transmitir a un receptor móvil la corriente del cable conductor por medio de una polea o un arco que lleva en su extremidad (WordReference.com, 2022)

⁷ Res: Animal cuadrúpedo de ciertas especies domésticas como del ganado vacuno (Real Academia Española, 2022)

Cuerero o Marcador de Reses. Se verifica que los troles estén en la zona de transferencia, marcar las reses de acuerdo con las listas y enviar las reses hacia el desollado mecánico.

Desollado Mecánico. Se coloca al animal frente a la máquina desolladora, se amarra la piel con cadenas y luego se acciona los botones de mando de la máquina y se desprende la piel del músculo.

Corte de Esternón y Ligado de Esófago. Se realiza un corte en la musculatura del pecho con cuidado para no reventar las vísceras, luego se coloca en la sierra para cortar todo el hueso y cartílago hasta el cuello, se corta la tráquea y se liga el esófago.

Evisceración. Se retira las ubres (hembras) y penes (machos), luego se hace un corte en la zona ventral, se selecciona el músculo y se deja a la vista las vísceras blancas. Posterior se extrae las vísceras blancas, primero el recto, luego intestinos y estómago. Se retira el músculo del diafragma de la cavidad torácica y se extrae el paquete de vísceras rojas. Finalmente se envían a la plataforma neumática.

3.1.3.4 Proceso 4: Separación y Envío de Cabeza, Patas y Vísceras

Separación y Envío de Vísceras. Se reciben las vísceras blancas y rojas y se marcan de acuerdo con las listas de clientes, posterior se envían por separado hacia el lavado de órganos.

Recibo y Lavado de Vísceras Rojas. Se receptan las vísceras rojas, se lavan con agua fría. Luego, se corta la bolsa de la vesícula biliar, se inspecciona el hígado y constata que no tenga cálculos biliares. Posterior se marcan los órganos y se despachan a la sala de vísceras.

Separación de Vísceras Blancas y Lavado de Panzas. Separan la panza y los intestinos de los librillos, se vacía el contenido de la panza y finalmente se realiza el marcaje de identificación.

3.1.3.5 Proceso 5: Lavado de Cabeza, Patas y Vísceras

Lavado de Panzas. Se lava la panza abierta y vaciada y se hace el correspondiente marcaje de identificación.

Vaciado de Librillos. Se realiza un corte en la zona dorsal del librillo abriéndolo por completo para que muestre todas sus capas, luego se vacía el contenido del librillo y se desprende todo el material fecal. Finalmente, se despacha al área de lavado de librillo.

Lavado de Librillo. Se recibe el librillo, se realiza un prelavado completo, abriendo cada una de las capas del librillo. Posterior se marca y se despacha.

Limpieza del Intestino Grueso. Separa el intestino grueso y se coloca el desfogue de agua al extremo del intestino y con la presión del agua se lava completamente. Posterior se masajea el intestino y se hace circular la materia fecal hacia el extremo. Una vez evacuados todos los desechos se despachan los intestinos.

Limpieza del Intestino Delgado. Se retira la grasa de alrededor, se aplica presión con los dedos para evacuar manualmente el contenido intestinal. Luego se corta periódicamente el intestino para evacuar todo el contenido. Por último, se despacha.

3.1.3.6 Proceso 6: Despacho de Cabeza, Patas y vísceras

Despacho de Vísceras Rojas. Recibir el paquete de vísceras rojas, hígado, corazón, pulmones, tráquea, bazo, ubres y miembros viriles. Luego, despachar a la zona de menudos de acuerdo con el orden y listado establecido.

Despacho de Vísceras Blancas. Se recibe el paquete de vísceras blancas, librillo, redescilla, cuajar, páncreas, intestino grueso y delgado. Luego, despachar a la zona de menudos de acuerdo con el orden y listado establecido.

3.1.3.7 Proceso 7: Oreo y Terminado

Corte de Canales. Colocar la res en el canal de la plataforma neumática, se pone la cola hacia un lado y luego se corta entre las extremidades posteriores de la canal, luego se corta hasta el cuello, separando así la res en dos.

Lavado de Medias Canales. Se recibe la media canal⁸, se lava de arriba hacia abajo, poniendo énfasis en las extremidades, luego se lava la cara interna y se extrae manualmente la medula espinal. Por último, se pasa la media canal a terminado o dressing.

Terminado o Dressing. Se recibe la media canal, luego se retira los sebos, restos de ubres, piel, pelos, piltras, restos de tráqueas, esófagos y coágulos de la parte superior e inferior. Se marca el canal en la cara interna, posterior se realiza un corte intercostal para señalar el nivel de trazado. Se lleva la res a la inspección post – mortem y trazado.

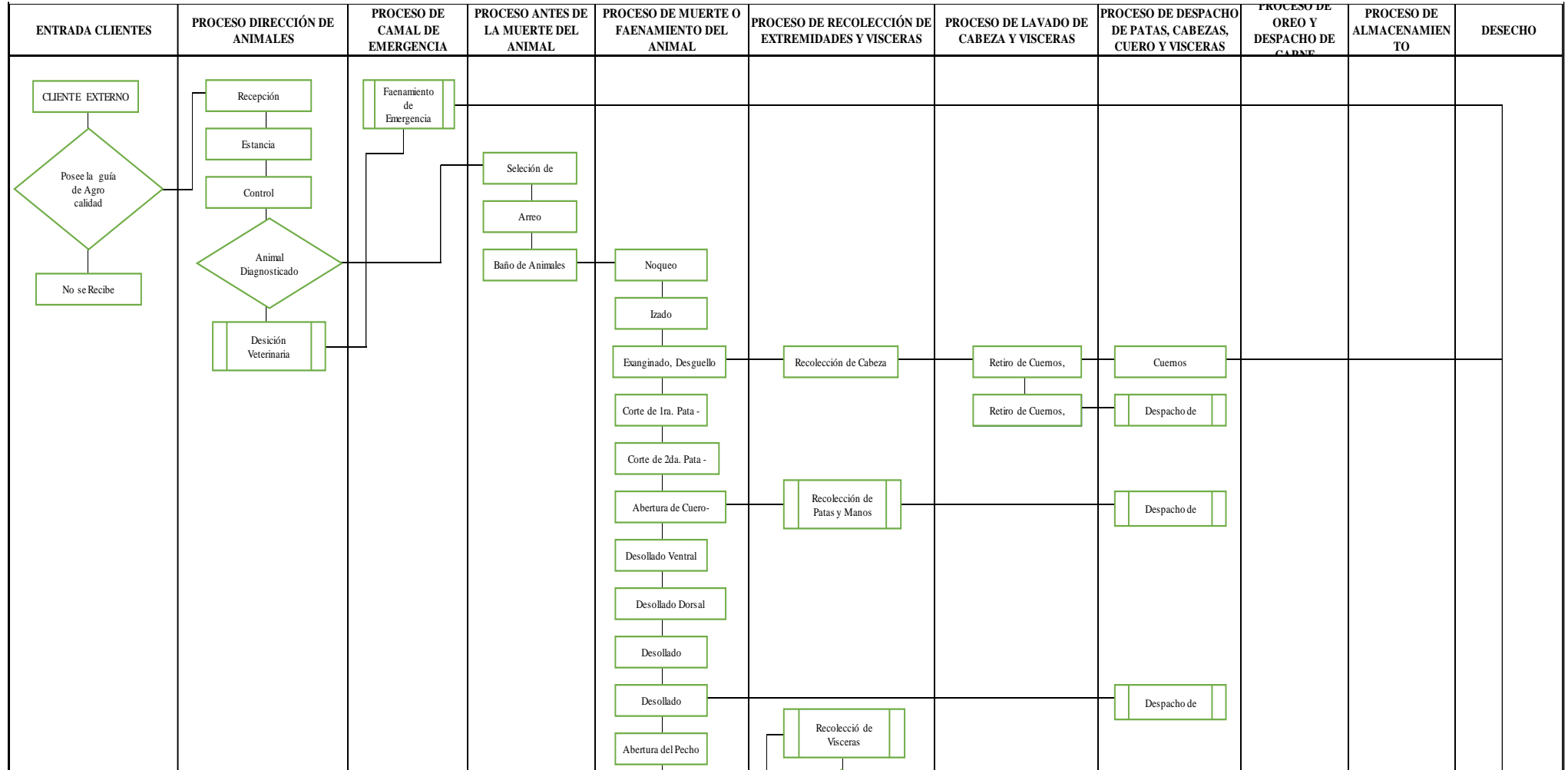
⁸ Media canal: Cada una de las dos partes resultantes de dividir la canal mediante un corte longitudinal que pasa por la línea media de la columna vertebral (Robaina, 2012)

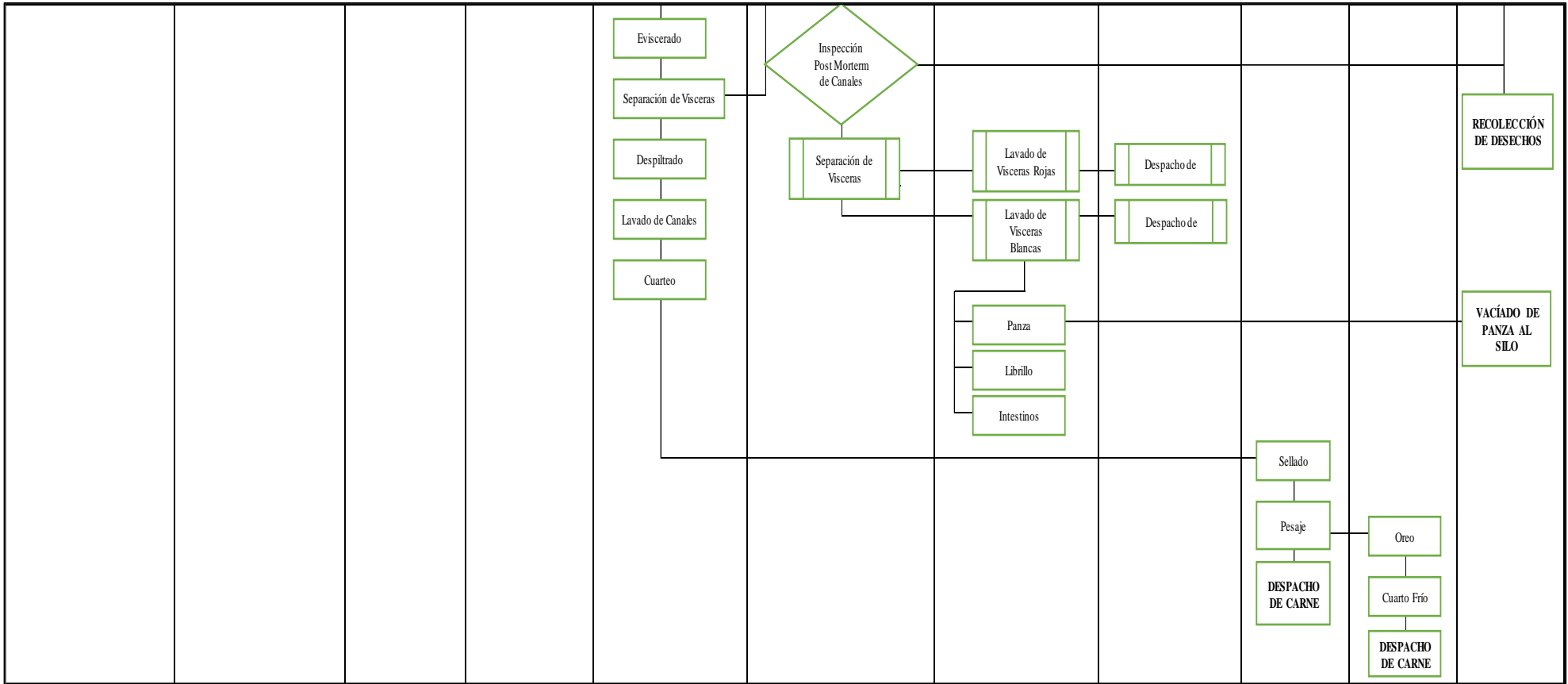
Trazado. Se realiza un corte a nivel de la tercera y cuarta costilla de la zona torácica y luego se empuja la media canal hasta el pesaje.

Inspección Post – Mortem de los canales. Para finalizar el proceso de faenamiento de los ganados bovinos los obreros sellarán, llevarán a oreo durante dos horas y posterior se trasladarán a los cuartos fríos para luego despachar la res a sus respectivos dueños.

Figura 3

Proceso de Faenamiento de Ganado Bovino





Fuente: EMPURPLAG EP (2022)

3.1.4 Tiempos para el Faenamiento del Ganado Bovino

El proceso de faenamiento de ganado bovino es continuo, debido a que la Empresa cuenta con el personal adecuado y especializado en cada etapa del proceso. El tiempo considerado para realizarlo es de catorce a quince minutos y se efectúa con la colaboración de treinta y tres empleados (EMURPLAG EP, 2017)

Los tiempos que se emplean para cada actividad del proceso de faenamiento de ganado bovino se encuentran divididos en un tiempo estándar y el tiempo promedio total por actividad, estableciendo los siguientes tiempos:

Tabla 3

Tiempos del Proceso de Faenamiento - Ganado Bovino

No.	Proceso	Tiempo Estándar (min)	Tiempo Total (min)
1	Noqueo e Izado	1.34	1.45
2	Desangre y Degollado	0.99	1.07
3	Corte de patas	0.54	0.58
4	Transferencia fija	1.00	1.08
5	Transferencia móvil	1.18	1.27
6	Descuerado pecho	1.16	1.25
7	Descuerado Vientre	1.24	1.34
8	Marcado de la Canal	0.10	0.11
9	Descuerado mecánico	1.09	1.18
10	Evisceración	1.20	1.30
11	Partido de canal	0.91	0.98
12	Limpieza de Canales	1.08	1.17
13	Despiltrado	0.66	0.71
14	Cuarteado	0.19	0.21
15	Pesado y Sellado	0.94	1.01
16	Ingreso a cuartos fríos /despacho	0.63	0.68
Total		14.25	15.39

Fuente: EMURPLAG EP (2022)

De acuerdo con el cuadro anteriormente presentado, podemos observar que el tiempo promedio que les toma a los trabajadores faenar a una cabeza de ganado bovino es de quince minutos y treintainueve segundos.

Teniendo como tiempo más extenso para su ejecución el noqueado e izado, seguido por el descuerado y finalmente la evisceración.

El número total de personas que participan en el proceso de faenamiento es de 33 obreros, cada una de las actividades tiene una distribución adecuada de trabajadores, los cuales, son los encargados de ejecutar el proceso sin intervención de terceros hasta la finalización, para luego continuar con el siguiente animal.

3.1.5 Proceso de Faenamiento de Ganado Porcino

Según el Manual de Procedimiento de la Línea de Producción de Faenamiento emitido por la Empresa Municipal de Servicios y Rastro de Plazas de Ganado (2019), dentro de los corrales, se reciben los porcinos debidamente marcados y/o identificados con su respectiva documentación que acredite la procedencia, identificación de cada corral de recepción con los datos pertinentes y se trasladan a los animales hacia la manga⁹ de conducción de acuerdo con la asignación de turnos. Se verifica el ingreso a la manga del número correcto de animales por lote para luego trasladar a los porcinos hasta el cajón de noqueo evitando los golpes y malos tratos para poder realizar la inspección sanitaria y continuar el proceso dentro de la planta de faenamiento.

3.1.5.1 Proceso 1: Dirección del Animal

Con la ayuda de los trabajadores, se dirige al ganado porcino a través de la manga hasta llegar a la zona de noqueo.

3.1.5.2 Proceso 2: Ante Mortem

Aturdimiento e Insensibilización. Se introducen un máximo de 10-12 animales en la zona de noqueo, se comprueba el voltaje y amperaje del equipo de insensibilización para proceder a aplicar los dos electrodos de la pinza o tenaza de aturdimiento al cráneo del animal y se dejan los electrodos en contacto durante 4 a 6 segundos, 300V – 1. 25^a dependiendo del tamaño del animal.

3.1.5.3 Proceso 3: Faenamiento

Degüello y Desangre. El animal es desangrado máximo 10 segundos después de la insensibilización, se realizan una serie de cortes en el centro del cuello y se empuja al animal hacia la zona de Escaldado.

Escaldado. Se introduce el porcino en la Tina de Escaldado con cuidado para dejarlo reposar en agua caliente de 60 a 65°C por un tiempo de 5-8 minutos de acuerdo con el

⁹ Manga: Pasadizo para enfilar el ganado (Real Academia Española, 2022)

tamaño, raza y edad. Se verifica que el pelo esté listo para desprenderse, se acciona el brazo automático de la depiladora y se introduce el cerdo en la depiladora.

Depilado. El animal es ingresado en la depiladora mientras se lo lava con un chorro de agua y se pasa al porcino a la mesa peladora para retirar las uñas de las pezuñas, se extrae la cerda que no fue sacada por la depiladora y se realizan los cortes respectivos en las extremidades.

Flameado. Se acciona la grúa para elevar al porcino desde la mesa gambreladora hacia el riel de trabajo y se flamea el porcino por máximo 20 segundo según el orden establecido en el manual.

Evisceración. Se realiza un corte alrededor del ano, se retira el miembro y testículos en el caso de machos, vulva en el caso de las hembras y se realiza una incisión en la pared abdominal. Se procede a retirar las vísceras abdominales y torácicas para posteriormente depositarlas en los carros para despachos y hacia la zona de menudos.

3.1.5.4 Proceso 4: Recolección de extremidades y vísceras

Recolección de Vísceras. Una vez extraídas las vísceras se envían para ser lavadas e inspeccionadas.

3.1.5.5 Proceso 5: Lavado de cabezas y vísceras

Raspado. Dentro de este proceso trabajan dos operarios que realizan las siguientes actividades

- Operario Superior: Recibe los porcinos del operario de Flameado para raspar las carcasas de los porcinos y comprobar que todo el pelo de la zona haya sido eliminado,
- Operario Inferior: Pasa el cuchillo desde la mitad de la región abdominal hacia la cabeza, raspa las extremidades anteriores y verifica que todo el pelo haya sido eliminado para realizar un corte en la mitad del pecho del porcino.

Lavado de Vísceras. Se lavan manualmente las vísceras extraídas para ser despachadas a sus respectivos dueños.

3.1.5.6 Proceso 6: Despacho de Cuero, Cabezas y Vísceras

Despacho de Vísceras. Después de extraer, lavar y revisar las vísceras son enviadas son enviadas a sus respectivos dueños.

3.1.5.7 Proceso 7: Oreo y Despacho de Carne

Terminado o Dressing. Se reciben las canales del obrero de evisceración para lavarlas con abundante agua fría, se revisa que no existan pelos remanentes y de ser el caso se los retira con un cuchillo. Se lava nuevamente las canales para retirar las caravanas (aretes) y entregarlas al Médico Veterinario correspondiente, se coloca el sello previa inspección y aprobación del profesional respectivo para pesar las canales.

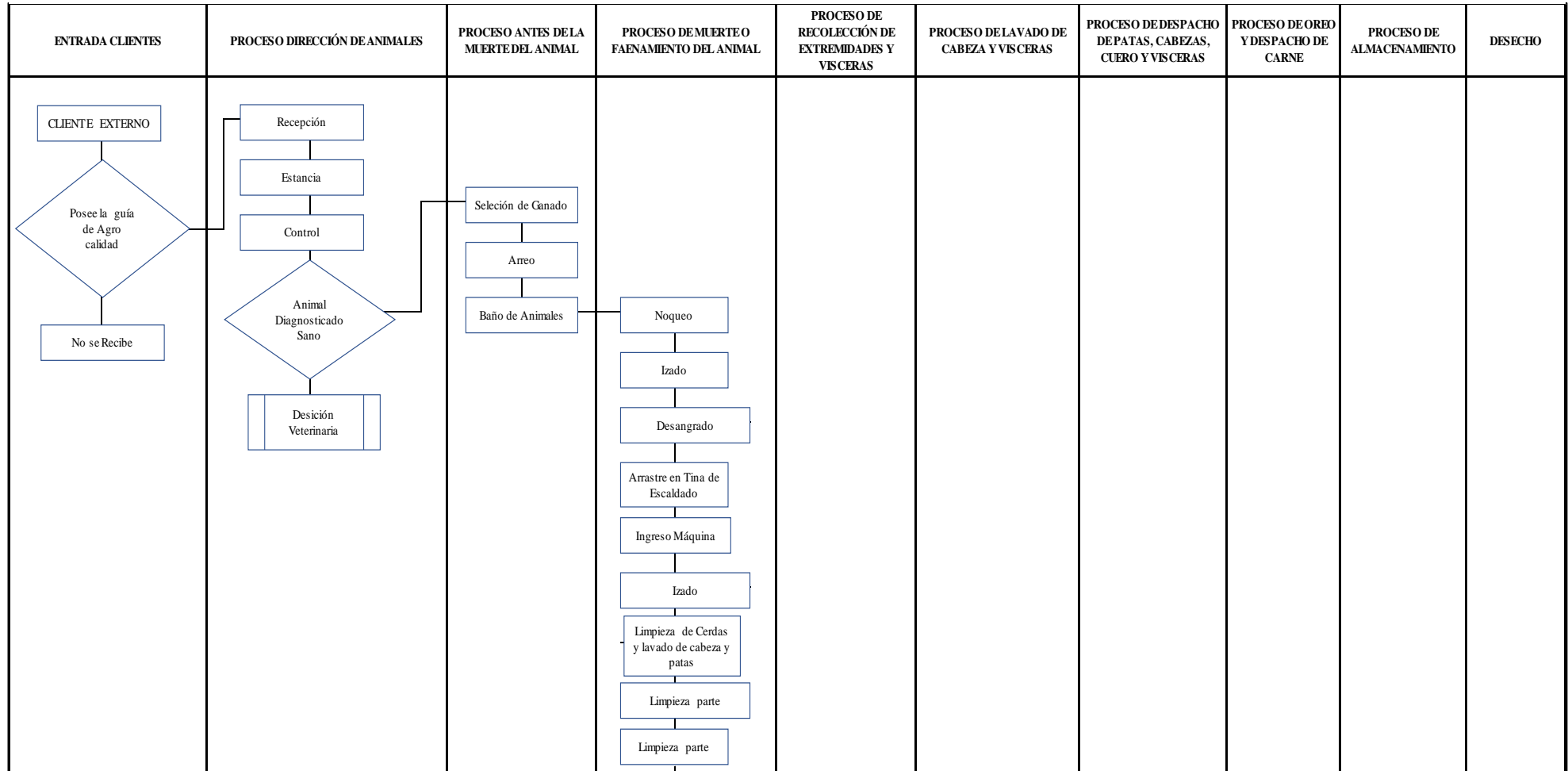
Pesaje y envío al Cuarto de Oreo. Se jala la canal porcina hasta la báscula y se espera que el peso sea registrado en el Sistema de Recaudación, se empuja el porcino hasta el cuarto de oreo se procede con el sellado previa disposición del Médico Veterinario y/o Supervisor de Calidad y Control Sanitario.

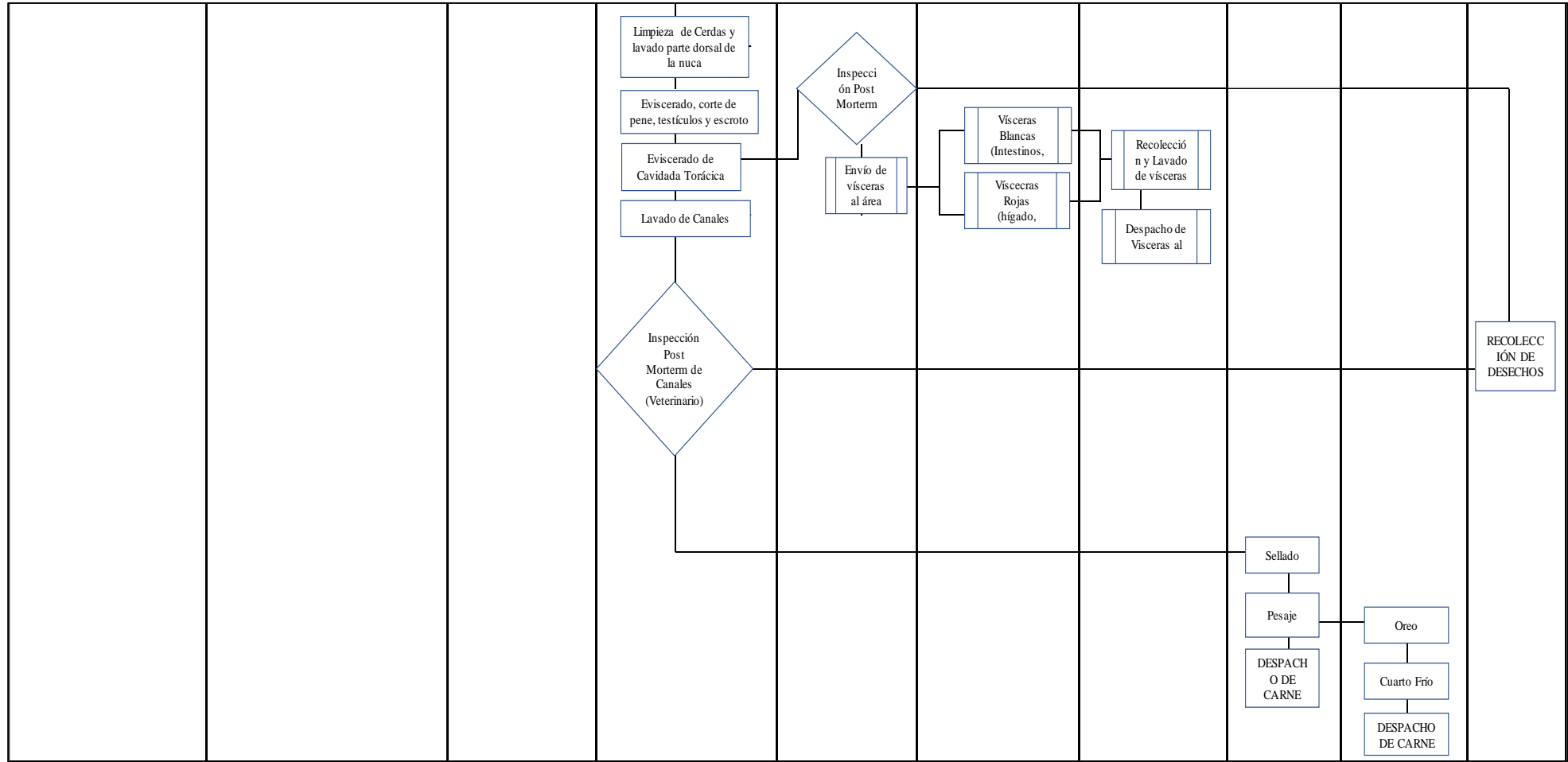
Refrigeración y Despacho. Se reciben las canales porcinas del operario de pesado y son enviadas al cuarto de oreo para ser acomodadas en el orden establecido. Las canales son enviadas al cuarto de refrigeración y son colocadas de forma adecuada en los rieles procurando guardar una distancia de 10cm una de la otra.

Recaudación. Es el punto final de la línea de faenamiento, el recaudador se encarga de cobrar todos los valores correspondientes al faenamiento como el uso de cámaras frigoríficas y otros según disposición de la Empresa. Una vez cancelado los valores, se procede a emitir un comprobante que debe ser firmado por el usuario una vez que reciba el producto final a entera satisfacción.

Figura 4

Proceso de Faenamiento de Ganado Porcino





Fuente: EMURPLAG EP (2022)

3.1.6 Tiempos para el Faenamiento del Ganado Porcino

El proceso de faenamiento de ganado porcino se enfoca en el bienestar animal de la especie debido a su susceptibilidad al estrés, por lo que el ganado debe ser conducido en grupos pequeños manteniendo el cuidado necesario para evitar cualquier situación incómoda durante el trayecto del animal (EMURPLAG EP, 2017).

Los tiempos que se emplean para cada actividad del proceso de faenamiento de ganado porcino está establecido en un tiempo estándar y el tiempo promedio total por actividad, teniendo los siguientes tiempos:

Tabla 4

Tiempos del Proceso de Faenamiento - Ganado Porcino

No.	Proceso	Tiempo Estándar (min)	Tiempo Total (min)
1	Aturdimiento e Izado	0.67	0.68
2	Desangre y Degollado	0.56	0.57
3	Escaldado	1.06	1.12
4	Depilado	0.59	1.05
5	Flameado	0.47	0.48
6	Raspado	1.57	1.59
7	Evisceración	0.50	0.53
8	Pesado y Sellado	0.06	0.07
9	Ingreso a Cuartos Fríos /Despacho	3.14	3.72
Total		8.62	9.81

Fuente: EMURPLAG EP

Elaboración: Autoras

3.1.7 Evaluación de Costos Actuales

La Empresa, actualmente no maneja un sistema de costos. Para el establecimiento de ventas y gastos se basa en el cálculo del punto de equilibrio, el cual se realiza de la siguiente manera:

Para el cálculo del punto de equilibrio, la Empresa distribuye sus costos fijos y variables en base a una ponderación del total de libras faenadas del ganado bovino y porcino (Anexo K). Los costos fijos y variables se calculan de acuerdo con los siguientes rubros:

Tabla 5

Costos Fijos y Variables del Proceso de Faenamiento de EMURPLAG EP

	Remuneraciones Unificadas
	Salarios Unificados
	Décimo Cuarto Sueldo
	Cargas Familiares
	Subsidio de Antigüedad Salarios
	Subrogación
	Encargos
	Compensación por Desahucio
COSTO FIJO	Compensación por Vacaciones no Gozadas por Cesación de Funciones
	Agua Potable
	Energía Eléctrica
	Telecomunicaciones
	Edición, Impresión, Reproducción y Publicaciones
	Servicio de Seguridad y Vigilancia
	Control de Plagas
	Servicio de Lavado

Tasa de Recolección de Desechos Solidos

Servicio Médicos Hospitalarios y Complementarios

Viáticos y Subsistencias en el Interior

Vehículos

Desarrollo de Sistemas Informáticos

Mantenimiento y Reparación de Equipos y Sistemas Informáticos

Combustibles y Lubricantes

Materiales de Oficina Administración

Medicinas y Productos Farmacéuticos

Materiales de Construcción, Eléctricos, Plomería y Carpintería

Tasas Generales

Comisiones Bancarias

A Entidades Descentralizadas y Autónomas

Décimo Tercer Sueldo

Horas Extraordinarias y Suplementarias

Aporte Patronal

Fondos de Reserva

COSTO VARIABLE

Agua Potable

Energía Eléctrica

Control de Plagas

Tasa de Recolección de Desechos Sólidos

Combustibles y Lubricantes

Elaboración: Autoras

Para el cálculo de los costos unitarios se usa la siguiente fórmula:

$$C.U. = \frac{\text{Costo Fijo} + \text{Costo Variable}}{\text{Unidades Producidas}}$$

Con el valor del costo unitario, la Empresa calcula su utilidad en base a la diferencia entre el precio de venta previamente establecido y el costo unitario. Es necesario mencionar que el precio de venta es de 0,06 ctv. Por libra faenada, el cual es fijo debido a que el faenamiento es un servicio público y se encuentra subsidiado por el Gobierno.

3.2 Análisis de Estados Financieros

3.2.1 Estado de Situación Financiera

A continuación, se presentan los cuadros correspondientes a los Análisis de los Estados de Situación Financiera de la Empresa de los años 2018, 2019, 2020 y 2021.

Tabla 6

Análisis Horizontal Estado de Situación Financiera

EMURPLAG EP						
ANÁLISIS HORIZONTAL ESTADO DE SITUACIÓN FINANCIERA						
2018 - 2019 - 2020 - 2021						
	2018 - 2019		2018 - 2019		2020 - 2021	
	Variación Absoluta	Variación Relativa	Variación Absoluta	Variación Relativa	Variación Absoluta	Variación Relativa
ACTIVO						
Disponible	\$ 279.901,92	20,87%	\$ 21.296,32	1,31%	\$ 173.624,57	10,57%
Inversiones						
Deudores	\$ - 1.296,30	-19,27%	\$ - 3.044,19	-56,05%	\$ 642,44	26,92%
Inventarios	\$ - 16.785,06	-12,20%	\$ - 13.563,76	-11,22%	\$ 8.030,89	7,49%
Otros Activos						
Corrientes (Anticipo Fondos)	\$ - 21.231,88	-33,87%	\$ - 7.116,21	-17,17%	\$ 18.747,02	-54,60%

Total Activo Corriente	\$ 240.588,68	15,54%	\$ - 2.427,84	-0,14%	\$ 163.550,88	9,15%
Muebles y enseres	\$ 732,52	1,41%	\$ 2.788,02	5,29%	\$ - 28.423,38	-51,19%
Equipo de oficina	\$ 1.803,20	29,76%	\$ -	0,00%	\$ - 3.886,51	-49,43%
Maquinaria	\$ 18.002,22	2,10%	\$ 26.563,93	3,04%	\$ - 418.334,68	-46,40%
Vehículos	\$ -	0,00%	\$ -	0,00%	\$ - 11.162,16	-22,66%
Edificios	\$ -	0,00%	\$ -	0,00%	\$ 31.236,07	2,23%
Terrenos	\$ -	0,00%	\$ -	0,00%	\$ - 28.506,42	-0,49%
Equipo de cómputo	\$ - 2.443,88	-2,27%	\$ - 1.261,09	-1,20%	\$ - 58.814,01	-56,69%
Herramientas	\$ -	0,00%	\$ 2.765,56	0,00%	\$ - 2.416,84	-87,39%
Partes y Repuestos	\$ - 2.477,16	-13,04%	\$ 4.155,20	25,15%	\$ - 847,51	-4,10%
Depreciación acumulada	\$- 113.994,60	14,08%	\$- 120.520,56	13,05%	\$ 249.460,01	-23,90%
<i>Fijo</i>	\$ - 95.923,54	-1,28%	\$ - 71.753,86	-0,97%	\$ - 271.695,43	-3,71%
<i>Inversiones permanentes</i>	\$ 108.007,39	19,50%	\$ 5.196,56	0,79%	\$ 38.330,86	5,75%
Deudores Financieros	\$ - 14.297,05	-26,13%	\$ - 16.046,82	-39,71%	\$ 996,88	4,09%
Total Activo no Corriente	\$ - 4.667,36	-0,06%	\$ - 96.359,20	-1,19%	\$ - 232.367,69	-2,90%
TOTAL ACTIVOS	\$ 235.921,32	2,44%	\$ - 98.787,04	-1,00%	\$ - 68.816,81	-0,70%

PASIVOS

Obligaciones financieras corto plazo	\$ - 24.571,00	-55,51%	\$ - 20.215,16	0,00%	\$ - 19.694,06	- 100,00%
Proveedores	\$ - 28.268,44	-32,00%	\$ - 20.215,16	33,66%	\$ - 33.733,10	-42,02%
Total Pasivo Corriente	\$ - 52.839,44	-39,85%	\$ - 20.215,16	25,35%	\$ - 53.427,16	-53,44%
Cuentas por pagar años anteriores	\$ - 0,00%	0,00%	\$ - 1.643,39	0,00%	\$ - 0,18	0,00%
<i>Total Pasivo No Corriente</i>	<i>\$ - 0,00%</i>	<i>0,00%</i>	<i>\$ - 1.643,39</i>	<i>0,00%</i>	<i>\$ - 0,18</i>	<i>0,00%</i>
TOTAL PASIVO	\$ - 52.839,44	-39,85%	\$ - 20.215,16	25,35%	\$ - 53.427,16	-53,44%

PATRIMONIO

Capital social (Patrimonio Público)	\$ 215.912,92	2,32%	\$ 1.914,77	0,02%	\$ 225.136,42	2,36%
Resultados del ejercicio	\$ 72.824,84	32,62%	\$ - 418.141,95	- 141,22%	\$ - 177.615,70	- 145,54%
Resultado de ejercicios anteriores	\$ - 0,00%	0,00%	\$ - 296.102,81	0,00%	\$ - 418.141,95	- 141,22%
TOTAL PATRIMONIO	\$ 288.737,76	3,03%	\$ - 120.124,37	-1,22%	\$ - 15.389,83	-0,16%
TOTAL PASIVO Y PATRIMONIO	\$ 235.898,32	2,44%	\$ - 99.909,21	-1,01%	\$ - 68.816,99	-0,70%

Nota. Dirigirse al (Anexo A) para revisar el análisis horizontal detallado del Estado de Situación Financiera

Con el fin de analizar las variaciones de un período relevante, se ha tomado en cuenta las cifras de los cuatro últimos años. En el año 2019 se puede observar un crecimiento en el total de activos corrientes con un 15,54% en comparación al año 2018, el total de sus activos no corrientes muestran un valor de -0,06% debido a la disminución de rubros como equipo de cómputo, repuestos y deudores financieros.

El total del pasivo cuyo valor total corresponde al pasivo corriente muestra una disminución del 39,85% que refleja valores negativos por el descenso de las obligaciones financieras a corto plazo y proveedores.

Con respecto al patrimonio total de la Empresa, el Estado de Situación Financiera muestra un valor positivo del 2% repartido en las cuentas de capital social y resultados del ejercicio por lo que se puede identificar que en años anteriores no ha existido un superávit de capital, reservas y otras cuentas del patrimonio.

A continuación, se observa en el análisis del estado financiero del año 2020 en relación con el 2021, tenemos que los activos corrientes fueron mayores con un 9.15% en comparación con el año 2020, sin embargo, se debe tomar en cuenta que el 2020 fue un año atípico con muchas variables que provocaron una contracción financiera y económica, razón por la cual no es extraño que su variación casi alcance el 10%. Por otro lado, podemos observar que sus activos no corrientes han disminuido en un 2.90% debido a que el uso de los activos fijos fue menor como consecuencia de la baja recepción del ganado al corral junto con otros ajustes realizados por la pandemia del 2020.

En relación con sus pasivos, se observa claramente que ha ocurrido una disminución del 53.44%, ya que no han incurrido en obligaciones a corto plazo y la deuda a los proveedores también se vio reducida, esto se debe a excedentes del año 2020 que no fueron ocupados en su totalidad por las dificultades sanitarias que se vivió. Con la misma dinámica se puede ver que el patrimonio se vio disminuido en una cifra de 15.389,83 siendo un equivalente al -0.16% pese a que no es una cifra muy representativa se puede observar las dificultades económicas que atravesó el país en esta época todo como consecuencia de la peste mundial, reduciendo así el presupuesto y asignación de capital para la Empresa.

Tabla 7

Análisis Vertical Estado de Situación Financiera

EMURPLAG EP				
ANÁLISIS VERTICAL ESTADO DE SITUACIÓN FINANCIERA				
2018 - 2019 - 2020 - 2021				
	2018	2019	2020	2021
ACTIVO				
Disponible	13,87%	16,65%	16,75%	18,65%

Deudores	0,07%	0,06%	0,02%	0,03%
Inventarios	1,42%	1,24%	1,09%	1,18%
Otros Activos Corrientes (Anticipo Fondos)	0,65%	0,43%	0,35%	0,16%
Total Activo Corriente	16,01%	20,03%	18,22%	20,03%
Muebles y Enseres	0,54%	0,54%	0,57%	0,28%
Equipo de Oficina	0,06%	0,08%	0,08%	0,04%
Maquinaria	8,86%	8,99%	9,19%	4,96%
Vehículos	0,51%	0,51%	0,50%	0,39%
Edificios	14,52%	14,42%	14,32%	14,74%
Terrenos	60,26%	59,84%	59,42%	59,55%
Equipos, Sistemas y Paquetes Informáticos	1,11%	1,08%	1,06%	0,46%
Herramientas	0,00%	0,00%	0,03%	0,00%
Partes y Repuestos	0,20%	0,17%	0,21%	0,20%
Depreciación Acumulada	-8,37%	-9,48%	-10,65%	-8,16%
	77,52%	75,99%	74,73%	72,47%
<i>Inversiones Permanentes</i>	5,73%	6,80%	6,80%	7,25%
Deudores Financieros	0,57%	0,42%	0,25%	0,26%
Total Activo no Corriente	83,99%	79,97%	81,78%	79,97%
TOTAL ACTIVOS	100,00%	100,00%	100,00%	100,00%

PASIVOS

Obligaciones Financieras Corto Plazo	0,46%	0,20%	0,20%	0,00%
Proveedores	0,91%	0,62%	0,82%	0,48%
Total Pasivo Corriente	1,37%	0,82%	1,02%	0,48%
Cuentas por Pagar Años Anteriores	0,02%	0,02%	0,00%	0,00%
Total Pasivo No Corriente	0,02%	0,02%	0,00%	0,00%
TOTAL PASIVO	1,37%	0,48%	1,02%	0,48%

PATRIMONIO

Capital social (Patrimonio Público)	96,42%	97,96%	97,29%	100,29%
<i>Resultados del Ejercicio</i>	2,31%	3,04%	-1,24%	0,57%
Resultado de Ejercicios Anteriores	0,00%	0,00%	3,02%	-1,25%
<i>Otras Cuentas de Patrimonio (Disminución Patrimonial)</i>	-0,09%	-0,09%	-0,09%	-0,09%
TOTAL PATRIMONIO	98,64%	99,52%	98,98%	99,52%
TOTAL PASIVO Y PATRIMONIO	100,00%	100,00%	100,00%	100,00%

Nota. Dirigirse al (Anexo B) para revisar el análisis vertical detallado del Estado de Situación Financiera

Dentro del activo corriente, en el año 2019 se visualiza un valor de 16,01% en comparación al año 2018 con un porcentaje del 20,03% este aumento viene dado mayormente por el crecimiento del activo disponible, en cuanto al activo no corriente existe una disminución del 4,02% para el año 2019 por concepto de depreciaciones, deudores financieros, equipos y repuestos. El pasivo corriente muestra una disminución con un valor del 1.37% para el año 2018 y con un valor del 0,82% para el año 2019 debido a una disminución en la deuda a proveedores y obligaciones financieras a corto plazo; el total del pasivo no corriente se mantiene con el mismo porcentaje del 2% para los dos años mencionados.

Para el año 2018 dentro del total del patrimonio se obtiene un valor del 98,64% liderando la cuenta de Capital Social, y para el año 2019 se generó un aumento de menos del 1% manteniendo un valor total del 99,52% como consecuencia del crecimiento de los resultados del ejercicio y del patrimonio público.

Para el año 2020 se puede observar que la participación del activo corriente fue de un 18.22% mientras que para el año 2021 este porcentaje se vio incrementado a 20.03%, debido a un incremento en su activo disponible, que es un reflejo de que las ventas realizadas en este período fueron superiores al anterior. Por otro lado, se puede ver una disminución de su activo no corriente, pasando de un 81.78% en 2020 a un 79.97% en el año 2021.

En cuanto al pasivo y patrimonio estos responden a un porcentaje levemente incrementado en el saldo de su patrimonio en relación con su activo, teniendo en 2020 un 98.98%, mientras que para el año 2021 la relación del patrimonio respecto a los activos totales fue de un 99.52%; mientras que los pasivos en relación al activo total para el año 2020 fue de 1.02% mientras que para el año 2021 su relación fue solo del 0.48% demostrando que su endeudamiento a corto plazo a disminuido en casi un 0.35%.

3.2.2 Estado de Resultados

En el análisis de los estados de resultados correspondientes a los años 2018, 2019, 2020 y 2021, se encontraron los siguientes resultados:

Tabla 8

Análisis Vertical Estado de Resultados

EMURPLAG EP

ANÁLISIS VERTICAL ESTADO DE RESULTADOS
2018 - 2019 - 2020 - 2021

	2018	2019	2020	2021
Ventas (Ingresos Operativos)	100,00 %	100,00%	100,00 %	100,00%
Costo de Ventas	63,89%	64,50%	83,00%	64,12%
UTILIDAD BRUTA	36,11%	35,50%	17,00%	35,88%
Gastos de Administración	17,54%	15,02%	18,46%	16,88%
Gastos de Ventas	6,22%	4,09%	5,17%	4,13%
UTILIDAD OPERATIVA (U.A.I.I)	12,35%	16,40%	-6,63%	14,87%
Ingresos Financieros	0,19%	0,33%	0,06%	2,60%
Actualización y Ajustes	0,00%	0,00%	0,01%	-13,66%
Gastos Financieros	0,67%	0,31%	0,82%	0,23%
Otros Egresos no Operativos	0,57%	0,58%	0,60%	0,43%
UTILIDAD ANTES DE IMPUESTOS (U.A.I)	11,30%	15,83%	-7,98%	3,16%
UTILIDAD NETA	11,30%	15,83%	-7,98%	3,16%

Nota. Dirigirse al (Anexo C) para revisar el análisis vertical detallado del Estado de Resultados

Según lo analizado, se puede decir que el año 2020 no fue satisfactorio debido a que el costo de ventas en comparación con los ingresos por ventas efectuadas fue de un 83%, porcentaje que supera más de tres cuartos de los ingresos generados, sumándole los gastos administrativos y de ventas lo que conllevó a un déficit operativo, sin embargo, como se mencionó anteriormente esto fue debido a que el costo de venta fue mayor en dicho año como consecuencia de la pandemia registrada, siendo un año atípico se puede decir que los resultados obtenidos en comparación con el año 2021 no fueron satisfactorios.

Tabla 9

Análisis Horizontal Estado de Resultados

EMURPLAG EP

ANÁLISIS HORIZONTAL ESTADO DE RESULTADOS

2018 - 2019 - 2020 - 2021

	2018-2019		2019-2020		2020-2021	
	Variación Absoluta	Variación Relativa	Variación Absoluta	Variación Relativa	Variación Absoluta	Variación Relativa
Ventas (Ingresos Operativos)	-106.177,08	-5,37%	-	-18,20%	-	15,01%
			340.489,83		229.626,12	
Costo de Ventas	-56.394,18	-4,47%	63.502,85	5,26%	-	-11,16%
					141.679,09	
UTILIDAD BRUTA	-49.782,90	-6,97%	-	-60,83%	-	142,75%
			403.992,68		371.305,21	
Gastos de Administración	-65.817,09	-18,98%	1.461,11	0,52%	14.637,97	5,18%
Gastos de Ventas	-46.591,81	-37,87%	2.681,60	3,51%	-6.386,48	-8,07%
UTILIDAD OPERATIVA (U.A.I.I)	62.626,00	25,66%	-	-	-	-357,94%
			408.135,39	133,07%	363.053,72	
Ingresos Financieros	2.465,16	65,84%	-5.242,92	-84,44%	44.847,55	4641,40%
Actualización y Ajustes	-	0,00%	128,94	0,00%	-	-186484,37%
					240.452,95	
Gastos Financieros	-7.407,37	-55,77%	6.647,74		-8.548,21	-68,26%
				113,14%		
Otros Egresos no Operativos	-327,15	-2,90%	-1.755,16	-16,05%	-1.619,17	-17,63%

UTILIDAD	72.825,68	32,62%	-418.141,95	-141,22%	177.615,70	-145,54%
ANTES DE IMPUESTOS (U.A.I)						

UTILIDAD	519.379,94		174.063,67	58,78%	-66.462,58	54,46%
NETA		232,62%				

Nota. Dirigirse al (Anexo D) para revisar el análisis horizontal detallado del Estado de Resultados

De acuerdo con los resultados, el costo de venta correspondiente al año 2020 fue sustancialmente mayor en comparación con el costo registrado en el año 2021, lo que conllevó a una diferencia negativa de -0.11, en cuanto a la utilidad bruta en relación del año 2019 a 2020 fue negativa ya que sus valores de venta se vieron disminuidos para el segundo año analizado, por el contrario, si se compara el año 2020 con 2021 se puede observar que la utilidad bruta se vio incrementada en un 1.43. sin embargo, pese a la utilidad bruta mayor registrada los resultados de la comparación entre los años 2019-2020 y 2020-2021 se puede observar que se dio un incremento en la utilidad neta de 0.59 y 0.54 correspondientemente, indicándonos que en el año 2019-2020.

3.2.3 Costos Estimados de Producción para el año 2021

Se realiza un análisis de los costos que se encuentran presupuestados para el proceso productivo de faenamiento de ganado bovino y porcino, basándose en el presupuesto de producción anual presentado por la empresa.

La Empresa, no cuenta con el elemento de Materia Prima Directa (MPD), debido a que es una entidad que presta servicios, por lo tanto, el análisis se enfocará en los elementos de Mano de Obra Directa (MOD) y Costos Indirectos de Fabricación (CIF):

3.2.3.1 Mano de Obra. En este grupo se incluyen los valores presupuestados destinados al personal encargado de brindar el servicio de faenamiento, los cuales se componen de remuneraciones, salarios, beneficios sociales y demás erogaciones.

Tabla 10*Mano de Obra*

Partida Presupuestaria	Unidad de Medición	Valor Unitario USD	Valor Presupuestado 2021 USD
Remuneraciones y Salarios Obreros de Producción	Mensual	561,00	38.0662,30
Décimo Tercer Sueldo Obreros	Anual		33.623,14
Décimo Cuarto Sueldo Obreros	Mensual	32,83	21.469,28
Aporte Patronal Obreros	Mensual	53,01	46.454,46
Fondo de Reserva Obreros	Anual		33.609,69
Horas Suplementarias y Extraordinarias Obreros	Anual		22.815,42
Alimentación Obreros	Anual		55.841,28
Por Cargas Familiares	Anual		4.978,77
Subsidio de Antigüedad	Anual		8.522,07
Vestuario, Lencería y Prendas de Producción	Anual		29.114,50
TOTAL			637.090,91

Elaboración: Autoras

3.2.3.2 Costos Indirectos de Fabricación. Este grupo se encuentra conformado por todas las erogaciones indirectas que influyen en el proceso productivo, dentro de este encontramos presupuestados los siguientes rubros:

Tabla 11*Costos Indirectos de Fabricación*

Partida Presupuestaria	Unidad de Medición	Valor Unitario USD	Valor Presupuestado 2021 USD
Agua Potable	Mensual	5276,80	63.321,60
Energía Eléctrica	Mensual	1886,30	22.635,60
Control de Plagas	Mensual	625,00	7.500,00
Lavado de Uniformes	Mensual	560,00	6.720,00
EMAC EP	Mensual	2305,28	27.663,36
Mantenimiento y Reparación	Anual		27.399,41
Arrendamiento de Maquinaria y Equipo	Anual		1.777,40
Combustibles y Lubricantes	Anual		36.296,00
Materiales de Aseo	Anual		7.923,89
Repuestos y Accesorios	Anual		22.885,26
Herramientas y Equipos Menores	Anual		3.113,44
TOTAL			22.7235,96

Elaboración: Autoras

3.2.3.3 Otros Gastos. Dentro de este elemento se encuentran los gastos que contribuyen al proceso productivo, pero intervienen directamente en el mismo, los valores presupuestados para este año son los siguientes:

Tabla 12*Otros Gastos*

Partida Presupuestaria	Unidad de Medición	Valor Unitario	Valor Presupuestado 2021 USD
Materiales de Oficina	Anual		9.252,14
Insumos, Materiales y Suministros para Construcción, Electricidad, Plomería, Carpintería, Señalización Vial, Navegación, contra Incendios y Placas	Anual		11.520,00
Egresos para Sanidad Agropecuaria	Anual		245,00
Medicinas y Productos Farmacéuticos	Anual		227,50
Seguros	Anual		8986,10
Construcción y Edificación Planta de Faenamiento	Anual		350.000,00
Construcción y Edificaciones PTAR	Anual		106.700,00
TOTAL			486.930,74

Elaboración: Autoras

A continuación, se presenta una distribución estimada del presupuesto de producción total:

Tabla 13*Distribución Estimada del Presupuesto de Producción Total*

Elemento	%	Valor Presupuestado de Producción de los Elementos del Costo 2021
Mano de Obra Directa	47,15%	637.090,91
Costos Indirectos de Fabricación	16,82%	227.235,96
Otros Gastos	36,04%	486.930,74
Total	100%	1.351.257,61

Elaboración: Autoras

Dentro de los elementos que se manejan en el proceso productivo, el valor más representativo corresponde a Mano de Obra Directa, debido a que toda la producción requiere del trabajo de una serie de operarios que laboran continuamente dentro de la planta de faenamiento para brindar un servicio de calidad.

Los costos que se presupuestan para la prestación del servicio se manejan de la siguiente manera:

Tabla 14*Costos Presupuestados para el Servicio de Faenamiento*

Elemento	%	Valor Presupuestado de Elementos del Costo 2021
Mano de Obra Directa	73,71%	637.090,91
Costos Indirectos de Fabricación	26,29%	227.235,96
Total	100,00%	864.326,87
Costos de Producción	63,96%	864.326,87
Otras Gastos	36,04%	486.930,74
Total	100,00%	1.351.257,61

Elaboración: Autoras

El total de costos designados para la producción representan el 64% del presupuesto total de producción.

3.2.4 Resumen Diagnóstico

La Empresa Pública de Rastro y Plaza Ganado de la ciudad de Cuenca EMURPLAG EP, brinda una serie de servicios a la ciudadanía, entre ellos encontramos el servicio de faenamiento, el cual permite que los principales proveedores de cárnicos de la ciudad de Cuenca reciban un servicio higiénico y de calidad.

Según la información proporcionada por la Empresa, durante los últimos cuatro años esta se ha mantenido estable en el tiempo, a excepción del año 2020, dónde se pudo observar una diferencia negativa producto de la pandemia por COVID-19, sin embargo, el año posterior se muestra una recuperación financiera que le ha permitido volver a estabilizarse económicamente y continuar normalmente con la prestación de sus servicios.

Dentro del servicio de faenamiento se trabaja con ganado bovino y porcino, en donde se encuentra claramente establecidos y segregados los procesos para cada tipo de ganado. El faenamiento de los porcinos requiere un menor número de procesos en comparación a los bovinos debido a la misma naturaleza del animal, lo que conlleva a una disminución del costo total y el número de operarios que intervienen en la prestación del servicio.

En la planta de faenamiento laboran operarios calificados y proactivos que poseen conocimientos inherentes al puesto de trabajo para el desarrollo eficaz del proceso, cumpliendo con las Normas de Control de Calidad y Sanidad.

Como último punto del análisis de la situación actual se detectó que la Empresa ha venido estableciendo sus costos en base al cálculo del punto de equilibrio, manejando una ponderación de las libras faenadas según las Normas de Contabilidad Gubernamental emitidas por el Ministerio de Finanzas. En consecuencia, EMURPLAG EP, no dispone de un sistema de costos que proporcione cifras reales de los valores empleados en la prestación del servicio de faenamiento.

En base a los resultados obtenidos, se propondrá un sistema de costos basado en procesos, enfocándose en los elementos mano de obra directa y costos indirectos de fabricación sin tomar en cuenta el uso de materia prima debido a que únicamente se presta un servicio. Este sistema tiene como objeto comparar el costo unitario obtenido con el establecido por la Empresa.

Capítulo 4

4.1 Sistema de Costos por Procesos al Área de Faenamiento de Ganado Bovino y Porcino

En la Empresa Pública EMURPLAG EP, sus erogaciones de costos y gastos son manejadas como egresos de producción mediante el grupo 6, sin embargo, no se realiza una clasificación adecuada de los elementos del costo de faenamiento.

Siendo así, se procede al registro del costo del servicio mediante la aplicación de un sistema de costos por procesos, en dónde se identificará cada fase del proceso de faenado de ganado bovino y porcino, posteriormente se calcularán los rubros correspondientes a mano de obra directa y costos indirectos de fabricación, se registrará en el diario general integrado junto con sus respectivas partidas presupuestarias, no obstante, el análisis se enfocara netamente en el registro de las erogaciones de los costos y no en su ejecución presupuestaria. Una vez registrados los elementos del costo, se realizará la acumulación correspondiente a cada proceso para finalizar con la venta del servicio.

Se debe tener en cuenta que, para realizar el registro en el libro diario los códigos contables tendrán las siguientes subcuentas auxiliares:

Tabla 15

Códigos de Subcuentas de Línea de Faenamiento

Código	Cuenta
xxx.xx.xx.01	Subcuenta "X" – Bovinos
xxx.xx.xx.02	Subcuenta "X" – Porcinos

Elaboración: Autoras

A continuación, se muestra un esquema de registro del proceso mencionado anteriormente.

4.1.1 Asiento de Apertura

Al inicio del año, se registra la apertura de las cuentas del Estado de Situación Inicial, en dónde se encuentran valores de inventarios de suministros, propiedad planta y equipo, bienes inmuebles junto con sus respectivas depreciaciones.

Tabla 16

Esquema para Registro de Asiento de Apertura

Fecha	Ejecución Patrimonial					Ejecución Presupuestaria				
	Código	Detalle	Parcial	Debe	Haber	Código	Partida	Compromiso	Obligación	Devengado
Asiento de Apertura										
		1								
	132.08	Inventarios de Bienes de Uso y Consumo para Producción		XX						
	132.08.01	Inventarios de Alimentos y Bebidas	XX							
	132.08.02	Vestuario, Lencería y Prendas de Protección	XX							
	132.08.03	Inventarios de Combustibles y Lubricantes	XX							
	132.08.04	Inventarios de Materiales de Oficina	XX							
	132.08.05	Inventarios de Materiales de Aseo	XX							
	132.08.07	Inventarios de Materiales de Impresión, Fotografía, Reproducción y Publicaciones	XX							
	132.08.08	Inventarios de Instrumental Médico Menor	XX							
	132.08.09	Inventarios de Medicamentos	XX							

Fecha	Ejecución Patrimonial					Ejecución Presupuestaria				
	Código	Detalle	Parcial	Debe	Haber	Código	Partida	Compromiso	Obligación	Devengado
	132.08.11	Inventarios de Insumos, Bienes Materiales y Suministros de Construcción, Eléctricos, Plomería, Carpintería,	XX							
	132.08.13	Inventarios de Repuestos y Accesorios	XX							
	142.01	Bienes Muebles		XX						
	142.01.03	Mobiliarios	XX							
	142.01.04	Maquinarias y Equipos	XX							
	142.01.05	Vehículos	XX							
	142.01.06	Herramientas	XX							
	142.01.07	Equipos, Sistemas y Paquetes Informáticos	XX							
	142.01.13	Equipo Médico	XX							
	142.03	Bienes Inmuebles	XX							
	142.03.01	Terrenos		XX						
	142.03.02	Edificios, Locales y Residencias	XX							
	142.99	Depreciación Acumulada			XX					
	142.99.02	Depreciación Acumulada de Edificios, Locales y Residencias	XX							
	142.99.03	Depreciación Acumulada de Mobiliarios	XX							
Fecha	Ejecución Patrimonial					Ejecución Presupuestaria				

	Código	Detalle	Parcial	Debe	Haber	Código	Partida	Compromiso	Obligación	Devengado
	142.99.04	Depreciación Acumulada de Maquinarias y Equipos	XX							
	142.99.05	Depreciación Acumulada de Vehículos	XX							
	142.99.06	Depreciación Acumulada de Herramientas	XX							
	142.99.07	Depreciación Acumulada de Equipos, Sistemas y Paquetes Informáticos	XX							
	142.99.16	Depreciación Acumulada de Equipo Médico	XX							
	611.07	Patrimonio Empresas Públicas			XX					
	611.07.01	Patrimonio EMURPLAG EP	XX							

Elaboración: Autoras

4.1.2 Mano de Obra Directa

EMURPLAG EP, al ser una Empresa que brinda servicios, considera este elemento como el más relevante, debido al número de operarios que intervienen en el proceso de faenado.

La mano de obra debe ser controlada constantemente a través de herramientas que facilitan el registro de sus horas de entrada y salida, horas suplementarias y extraordinarias para evitar retrasos en el personal que consecuentemente afectaría al desarrollo de la producción, ya que de ellos depende mayormente la calidad del servicio brindado.

El registro de erogaciones relacionadas al personal se realiza a través de un rol de pagos, el cual se encuentra conformado por los siguientes rubros: Remuneraciones, Salarios Unificados, Decimotercer Sueldo, Decimocuarto Sueldo, Horas Extraordinarias y Suplementarias, Fondos de Reserva, Aporte Patronal, Subsidio por Cargas Familiares, Subsidio de Antigüedad y Compensación por Transporte y Alimentación. Se tiene que tomar en cuenta que el registro contable de las erogaciones de mano de obra directa e indirecta se establecerán en una misma cuenta, sin embargo, la distribución y registro se realizará de acuerdo con cada elemento del costo.

Según el Catálogo General de Cuentas Contables del Sector Público no Financiero (2022), el manejo de mano de obra será contabilizado en las cuentas 133.11 Remuneraciones Básicas, 133.12 Remuneraciones Complementarias, 133.13 Remuneraciones Compensatorias, 133.14 Subsidios, 133.15 Remuneraciones Temporales y 133.16 Aportes Patronales a la Seguridad Social.

El registro de la obligación monetaria y su respectivo pago será contabilizado de la siguiente manera:

Tabla 17

Esquema para el Registro Mano de Obra Directa

FECHA	EJECUCIÓN PATRIMONIAL					EJECUCIÓN PRESUPUESTARIA				
	CÓDIGO	DETALLE	AUX	DEB.	HAB.	CÓD.	DETALLE	OBL.	COM.	DEV.
REGISTRO DE MANO DE OBRA DIRECTA - ACUMULADO AÑO 2021 - BOVINOS										
	133.11	Remuneraciones Básicas		XX						
	133.11.06	Salarios Unificados	XX							
	133.11.06.01	Salarios Unificados - Bovinos	XX			61.01.06	Por Salarios	XX	XX	
	133.12	Remuneraciones Complementarias		XX						
	133.12.03	Decimotercer Sueldo	XX			61.02.03	Por Decimotercer Sueldo	XX	XX	
	133.12.03.01	Decimotercer Sueldo - Bovinos	XX							
	133.12.04	Decimocuarto Sueldo	XX			61.02.04	Por Decimocuarto Sueldo	XX	XX	
	133.12.04.01	Decimocuarto Sueldo - Bovinos	XX							
	133.13	Remuneraciones Compensatorias		XX						
	133.13.04	Compensación por Transporte	XX			61.03.04	Por Transp. Compensado	XX	XX	
	133.13.04.01	Compensación por Transporte - Bovinos	XX							

	133.13.06	Alimentación	XX			61.03.0 6	Por Alimentación	XX	XX	
	133.13.06.01	Alimentación - Bovinos	XX							
	133.14	Subsidios		XX						
FECHA	EJECUCIÓN PATRIMONIAL					EJECUCIÓN PRESUPUESTARIA				
	CÓDIGO	DETALLE	AUX	DEB.	HAB.	CÓD.	DETALLE	OBL.	COM.	DEV.
REGISTRO DE MANO DE OBRA DIRECTA - ACUMULADO AÑO 2021 – BOVINOS										
	133.14.01	Por Cargas Familiares	XX			61.04.0 1	Por Cargas Familiares	XX	XX	
	133.14.01.01	Por Cargas Familiares - Bovinos	XX							
	133.14.08	Subsidio de Antigüedad	XX			61.04.0 8	Por Subsidio de Antigüedad	XX	XX	
	133.14.08.01	Subsidio de Antigüedad - Bovinos	XX							
	133.15	Remuneraciones Temporales		XX						
	133.15.09	Horas Extraordinarias y Suplementarias	XX			61.05.0 9	Por Horas Extras	XX	XX	
	133.15.09.01	Horas Extraordinarias y Suplementarias - Bovinos	XX							
	133.16	Aportes Patronales a la Seguridad Social		XX						
	133.16.01	Aporte Patronal	XX			61.06.0 1	Por Aporte Patronal	XX	XX	
	133.16.01.01	Aporte Patronal - Bovinos	XX							

	133.16.02	Fondo de Reserva	XX			61.06.0 2	Por Fondos de Reserva	XX	XX	
	133.16.02.01	Fondo de Reserva - Bovinos	XX							
	213.61	Cuentas por Pagar Gastos en Personal para Producción			XX					
	213.61.02	Cuentas por Pagar Salarios	XX							
	213.61.02.01	Cuentas por Pagar Salarios - Bovinos	XX							
	213.61.03	Cuentas por Pagar Remuneraciones Complementarias	XX							
	213.61.03.01	Cuentas por Pagar Rem. Complementarias - Bovinos	XX							
FECHA	EJECUCIÓN PATRIMONIAL					EJECUCIÓN PRESUPUESTARIA				
	CÓDIGO	DETALLE	AUX	DEB.	HAB.	CÓD.	DETALLE	OBL.	COM.	DEV.
REGISTRO DE MANO DE OBRA DIRECTA - ACUMULADO AÑO 2021 - BOVINOS										
	213.61.13	Cuentas por Pagar Remuneraciones Compensatorias	XX							
	213.61.13.01	Cuentas por Pagar Remuneraciones Compensatorias - Bovinos	XX							
	213.61.14	Cuentas por Pagar Subsidios	XX							
	213.61.14.01	Cuentas por Pagar Subsidios - Bovinos	XX							
	213.61.15	Cuentas por Pagar Remuneraciones Temporales	XX							

	213.61.15.01	Cuentas por Pagar Remuneraciones Temporales - Bovinos	XX							
	213.61.16	Cuentas por Pagar IESS	XX							
	213.61.16.01	Cuentas por Pagar IESS - Bovinos	XX							
		P/R. Obligación monetaria por Mano de Obra Directa del año 2021 correspondiente a la línea de ganado Bovino								
PAGO MANO DE OBRA DIRECTA – ACUMULADO 2021 BOVINOS										
	213.61	Cuentas por Pagar Gastos en Personal para Producción		XX						
FECHA	EJECUCIÓN PATRIMONIAL					EJECUCIÓN PRESUPUESTARIA				
	CÓDIGO	DETALLE	AUX	DEB.	HAB.	CÓD.	DETALLE	OBL.	COM.	DEV.
	213.61.02	Cuentas por Pagar Salarios	XX							
	213.61.02.01	Cuentas por Pagar Salarios - Bovinos	XX							
	213.61.03	Cuentas por Pagar Remuneraciones Complementarias	XX							
PAGO MANO DE OBRA DIRECTA – ACUMULADO 2021 BOVINOS										
	213.61.03.01	Cuentas por Pagar Remuneraciones Complementarias - Bovinos	XX							
	213.61.13	Cuentas por Pagar Remuneraciones compensatorias	XX							

	213.61.13.01	Cuentas por Pagar Remuneraciones Compensatorias - Bovinos	XX								
	213.61.14	Cuentas por Pagar Subsidios	XX								
	213.61.14.01	Cuentas por Pagar Subsidios - Bovinos	XX								
	213.61.15	Cuentas por Pagar Remuneraciones Temporales	XX								
	213.61.15.01	Cuentas por Pagar Remuneraciones Temporales - Bovinos	XX								
	213.61.16	Cuentas por Pagar IESS	XX								
	213.61.16.01	Cuentas por Pagar IESS - Bovinos	XX								
	111.16	Bancos Comerciales Moneda de Curso Legal				XX					
FECHA	EJECUCIÓN PATRIMONIAL						EJECUCIÓN PRESUPUESTARIA				
	CÓDIGO	DETALLE	AUX	DEB.	HAB.	CÓD.	DETALLE	OBL.	COM.	DEV.	
	111.16.01	Banco Central del Ecuador Empresas Públicas	XX								
		P/R. Pago de Mano de Obra Directa acumulada correspondiente a la línea de ganado bovino del año 2021									

Nota. En la Ejecución Presupuestaria se registra únicamente la obligación monetaria y no el compromiso debido a que este se vuelve explícito por las erogaciones recurrentes de remuneraciones.

4.1.3 Costos Indirectos de Fabricación

El último elemento del costo se compone de valores que contribuyen indirectamente para el manejo eficiente del proceso de faenado del servicio prestado.

En dónde principalmente encontramos las cuentas de servicios básicos, servicios generales, mantenimiento y reparación, inventarios de bienes y consumo para la producción, depreciaciones, mano de obra indirecta que incluye remuneraciones de supervisores y veterinarios de planta.

Los rubros que constituyen el elemento de costos indirectos de fabricación se encuentran claramente establecidos tanto para la planta de faenamiento como para el consumo administrativo. Esto se puede observar en rubros como:

- Agua Potable: se cuenta con dos medidores de agua
- Energía Eléctrica: posee dos medidores de luz
- Telecomunicaciones: cuenta con una línea telefónica y con su respectiva extensión a planta.
- Servicios de Vigilancia: se tiene un contrato específico de vigilancia para la planta de producción.

A continuación, se presenta la contabilización de estos costos.

Tabla 18

Esquema para el Registro de Costos Indirectos de Fabricación

FECHA	EJECUCIÓN PATRIMONIAL					EJECUCIÓN PRESUPUESTARIA				
	CÓDIGO	DETALLE	AUX.	DEB.	HAB.	CÓDIGO	DETALLE	COMP.	OBL.	DEV.
REGISTRO COSTOS INDIRECTOS DE FABRICACIÓN AÑO 2021 - BOVINOS										
	132.08	Inventarios de Bienes de Uso y Consumo para Producción		XX						
	132.08.05	Inventarios de Materiales de Aseo	XX			63.08.05	Inventarios de Materiales de Aseo	XX	XX	
	132.08.05.01	<i>Inventarios de Materiales de Aseo - Bovinos</i>	XX							
	132.08.11	Inventarios de Insumos, Bienes Materiales y Suministros de Construcción, Eléctricos.	XX			63.08.11	Inventarios de Insumos, Bienes Materiales y Suministros de Construcción	XX	XX	
	132.08.11.01	<i>Inventarios de Insumos, Bienes Materiales y Suministros de Construcción, Eléctricos, Plomería, Carpintería - Bovinos</i>	XX							
	133.31	Servicios Básicos		XX						
	133.31.01	Agua Potable	XX			63.01.01	Agua Potable	XX	XX	
	133.31.01.01	<i>Agua Potable - Bovinos</i>	XX							
	133.31.04	Energía Eléctrica	XX			63.01.04	Energía Eléctrica	XX	XX	
	133.31.04.01	<i>Energía Eléctrica - Bovinos</i>	XX							
	133.31.05	Telecomunicaciones	XX			63.01.05	Telecomunicaciones	XX	XX	
	133.31.05.01	<i>Telecomunicaciones - Producción Bovinos</i>	XX							

FECHA	EJECUCIÓN PATRIMONIAL					EJECUCIÓN PRESUPUESTARIA				
	CÓDIGO	DETALLE	AUX.	DEB.	HAB.	CÓDIGO	DETALLE	COMP.	OBL.	DEV.
	133.32	Servicios Generales		XX						
	133.32.08	Servicio de Vigilancia	XX			63.02.08	Servicio de Vigilancia	XX	XX	
	133.32.08.01	<i>Servicio de Vigilancia - Bovinos</i>	XX							
	133.32.09	Servicios de Aseo; Lavado de Vestimenta de Trabajo; Fumigación y Limpieza.	XX			63.02.09	Servicios de Aseo; Lavado de Vestimenta de Trabajo; Fumigación y Limpieza	XX	XX	
	133.32.09.01	<i>Servicios de Aseo; Lavado de Vestimenta de Trabajo; Fumigación y Limpieza de Instalaciones - Bovinos</i>	XX							
	133.34	Instalación, Mantenimiento y Reparaciones Menores		XX						
	133.34.04	Gastos en Maquinarias y Equipos (Instalación, Mantenimiento y Reparación)	XX			63.04.04	Gastos en Maquinarias y Equipos (Instalación, Mantenimiento, Reparación)	XX	XX	
	133.34.04.01	<i>Gastos en Maquinarias y Equipos (Instalación, Mantenimiento y Reparación) - Bovinos</i>	XX							
	133.38	Bienes de Uso y Consumo de Producción		XX						
	133.38.03	Combustibles, Lubricantes y Aditivos	XX			63.08.03	Combustibles, Lubricantes y Aditivos	XX	XX	
	133.38.03.01	<i>Combustibles, Lubricantes y Aditivos - Bovinos</i>	XX							
FECHA	EJECUCIÓN PATRIMONIAL					EJECUCIÓN PRESUPUESTARIA				
	CÓDIGO	DETALLE	AUX.	DEB.	HAB.	CÓDIGO	DETALLE	COMP.	OBL.	DEV.

	133.38	Bienes de Uso y Consumo de Producción		XX						
	133.38.03	Combustibles, Lubricantes y Aditivos	XX			63.08.03	Combustibles, Lubricantes y Aditivos	XX	XX	
	133.38.03.01	<i>Combustibles, Lubricantes y Aditivos - Bovinos</i>	XX							
	133.40	Seguros y Otros Gastos Financieros		XX						
	133.40.01	Seguros	XX			67.02.01	Seguros	XX	XX	
	133.40.01.01	<i>Seguros - Bovinos</i>	XX							
	133.45	Bienes Muebles no Depreciables		XX						
	133.45.06	Herramientas (No Depreciables)	XX			63.14.06	Herramientas (No Depreciables)	XX	XX	
	133.45.06.01	<i>Herramientas (Bienes Muebles no Depreciables) - Bovinos</i>	XX							
	133.11.05.02	<i>Remuneraciones Unificadas - Porcinos</i>	XX							
	133.13	Remuneraciones Compensatorias		XX						
	133.13.04	Compensación por Transporte	XX			61.03.04	Por Transporte Compensado	XX	XX	
	133.13.04.02	<i>Compensación por Transporte - Porcinos</i>	XX							
	133.13.06	Alimentación	XX			61.03.06	Por Alimentación	XX	XX	
	133.13.06.02	<i>Alimentación - Porcinos</i>	XX							
FECHA	EJECUCIÓN PATRIMONIAL					EJECUCIÓN PRESUPUESTARIA				
	CÓDIGO	DETALLE	AUX.	DEB.	HAB.	CÓDIGO	DETALLE	COMP.	OBL.	DEV.
	133.14	Subsidios		XX						
	133.14.01	Por Cargas Familiares	XX			61.04.01	Por Cargas Familiares	XX	XX	

	133.14.02.02	Por Cargas Familiares - Porcinos	XX							
	133.14.08	Subsidio de Antigüedad	XX			61.04.08	Por Subsidio de Antigüedad	XX	XX	
	133.14.08.02	Subsidio de Antigüedad - Porcinos	XX							
	133.15	Remuneraciones Temporales		XX						
	133.15.09	Horas Extraordinarias y Suplementarias	XX			61.05.09	Por Horas Extraordinarias	XX	XX	
	133.15.09.02	Horas Extraordinarias y Suplementarias - Porcinos	XX							
	133.16	Aportes Patronales a la Seguridad Social		XX						
	133.16.01	Aporte Patronal	XX			61.06.01	Por Aporte Patronal	XX	XX	
	133.16.01.02	Aporte Patronal - Porcinos	XX							
	133.16.02	Fondo de Reserva	XX			61.06.02	Por Fondos de Reserva	XX	XX	
	133.16.02.02	Fondo de Reserva - Porcinos	XX							
	213.63	Cuentas por Pagar Bienes y Servicios para Producción			XX					
	213.63.01	Cuentas por Pagar Agua Potable	XX							
	213.63.01.01	Cuentas por Pagar Agua Potable - Bovinos	XX							
FECHA	EJECUCIÓN PATRIMONIAL					EJECUCIÓN PRESUPUESTARIA				
	CÓDIGO	DETALLE	AUX.	DEB.	HAB.	CÓDIGO	DETALLE	COMP.	OBL.	DEV.
	213.63.02	Cuentas por Pagar Energía Eléctrica	XX							

	213.63.02.01	Cuentas por Pagar Energía Eléctrica - Bovinos	XX							
	213.63.03	Cuentas por Pagar Telecomunicaciones	XX							
	213.63.03.01	Cuentas por Pagar Comunicación - Bovinos	XX							
	213.63.04	Cuentas por Pagar Servicio de Vigilancia	XX							
	213.63.04.01	Cuentas por Pagar Vigilancia - Bovinos	XX							
	213.63.05	Cuentas por Pagar Servicios de Aseo; Lavado de Vestimenta; Fumigación de Instalaciones	XX							
	213.63.05.01	Cuentas por Pagar Servicios de Aseo; Lavado de Vestimenta de Trabajo; Fumigación, Desinfección y Limpieza de Instalaciones - Bovinos	XX							
	213.63.06	Cuentas por Pagar Gastos en Maquinarias y Equipos (Instalación, Mantenimiento y Reparación)	XX							
	213.63.06.01	Cuentas por Pagar Gastos en Maquinarias y Equipos (Instalación, Mantenimiento) Bovinos	XX							
FECHA	EJECUCIÓN PATRIMONIAL					EJECUCIÓN PRESUPUESTARIA				
	CÓDIGO	DETALLE	AUX.	DEB.	HAB.	CÓDIGO	DETALLE	COMP.	OBL.	DEV.
	213.63.07	Cuentas por Pagar Combustibles, Lubricantes y Aditivos	XX							

	213.63.07.01	<i>Cuentas por Pagar Combustibles, Lubricantes y Aditivos - Bovinos</i>	XX							
	213.63.08	Cuentas por Pagar Seguros	XX							
	213.63.08.01	<i>Cuentas por Pagar Seguros - Bovinos</i>	XX							
	213.63.09	Cuentas por Pagar Inventarios de Materiales de Aseo	XX							
	213.63.09.01	<i>Cuentas por Pagar Inventarios de Materiales de Aseo - Bovinos</i>	XX							
	213.63.10	Cuentas por Pagar Inventarios de Insumos, Bienes Materiales y Suministros de Construcción, Eléctricos, Plomería, Carpintería.	XX							
	213.63.10.01	<i>Cuentas por Pagar Inventarios de Insumos, Bienes Materiales y Suministros de Construcción, Eléctricos, Plomería, Carpintería, - Bovinos</i>	XX							
	213.63.11	Cuentas por Pagar Herramientas (Bienes Muebles no Depreciables)	XX							
	213.63.11.01	<i>Cuentas por Pagar Herramientas (Bienes Muebles no Depreciables) - Bovinos</i>	XX							
FECHA	EJECUCIÓN PATRIMONIAL					EJECUCIÓN PRESUPUESTARIA				
	CÓDIGO	DETALLE	AUX.	DEB.	HAB.	CÓDIGO	DETALLE	COMP.	OBL.	DEV.
	213.63.15	Cuentas por Pagar Retención Impuesto Renta	XX							
	213.61	Cuentas por Pagar Gastos en Personal para Producción			XX					
	213.61.01	Cuentas por Pagar Remuneraciones Básicas	XX							

	213.61.01.02	Cuentas por Pagar Remuneraciones - Porcinos	XX							
	213.61.13	Cuentas por Pagar Remuneraciones compensatorias	XX							
	213.61.13.02	Cuentas por Pagar Remuneraciones Compensatorias - Porcinos	XX							
	213.61.14	Cuentas por Pagar Subsidios	XX							
	213.61.14.02	Cuentas por Pagar Subsidios - Porcinos	XX							
	213.61.15	Cuentas por Pagar Remuneraciones Temporales	XX							
	213.61.15.02	Cuentas por Pagar Remuneraciones Temporales - Porcinos	XX							
	213.61.16	Cuentas por Pagar IESS	XX							
	213.61.16.02	Cuentas por Pagar IESS - Porcinos	XX							
		P/R. Obligación por CIF correspondientes al año 2021 de la línea de ganado Bovino								
FECHA	EJECUCIÓN PATRIMONIAL					EJECUCIÓN PRESUPUESTARIA				
	CÓDIGO	DETALLE	AUX.	DEB.	HAB.	CÓDIGO	DETALLE	COMP.	OBL.	DEV.
PAGO DE LA ADQUISICIÓN DE LOS COSTOS INDIRECTOS DE FABRICACIÓN AÑO 2021 - BOVINOS										
	213.63	Cuentas por Pagar Bienes y Servicios para Producción		XX						
	213.63.01	Cuentas por Pagar Agua Potable	XX							
	213.63.01.01	Cuentas por Pagar Agua Potable - Bovinos	XX							

	213.63.02	Cuentas por Pagar Energía Eléctrica	XX							
	213.63.02.01	<i>Cuentas por Pagar Energía Eléctrica - Bovinos</i>	XX							
	213.63.03	Cuentas por Pagar Telecomunicaciones	XX							
	213.63.03.01	<i>Cuentas por Pagar Comunicación - Bovinos</i>	XX							
	213.63.04	Cuentas por Pagar Servicio de Vigilancia	XX							
	213.63.04.01	<i>Cuentas por Pagar Vigilancia - Bovinos</i>	XX							
	213.63.05	Cuentas por Pagar Servicios de Aseo; Lavado de Vestimenta; Fumigación de Instalaciones	XX							
	213.63.05.01	<i>Cuentas por Pagar Servicios de Aseo; Lavado de Vestimenta Limpieza de Instalaciones - Bovinos</i>	XX							
FECHA	EJECUCIÓN PATRIMONIAL					EJECUCIÓN PRESUPUESTARIA				
	CÓDIGO	DETALLE	AUX.	DEB.	HAB.	CÓDIGO	DETALLE	COMP.	OBL.	DEV.
	213.63.06	Cuentas por Pagar Gastos en Maquinarias y Equipos (Instalación, Mant. y Rep.)	XX							
	213.63.06.01	<i>Cuentas por Pagar Gastos en Maquinarias y Equipos (Mant. Instalación y Rep..) - Bovinos</i>	XX							
	213.63.07	Cuentas por Pagar Combustibles, Lubricantes y Aditivos	XX							

	213.63.07.01	<i>Cuentas por Pagar Combustibles, Lubricantes y Aditivos - Bovinos</i>	XX							
	213.63.08	Cuentas por Pagar Seguros	XX							
	213.63.08.01	<i>Cuentas por Pagar Seguros - Bovinos</i>	XX							
	213.63.09	Cuentas por Pagar Inventarios de Materiales de Aseo	XX							
	213.63.09.01	<i>Cuentas por Pagar Inventarios de Materiales de Aseo - Bovinos</i>	XX							
	213.63.10	Cuentas por Pagar Inventarios de Insumos, Bienes Materiales y Suministros de Construcción, Carpintería	XX							
	213.63.10.01	<i>Cuentas por Pagar Inventarios de Insumos, Bienes Materiales y Suministros de Construcción, Eléctricos, Plomería, Carpintería, - Bovinos</i>	XX							
FECHA	EJECUCIÓN PATRIMONIAL					EJECUCIÓN PRESUPUESTARIA				
	CÓDIGO	DETALLE	AUX.	DEB.	HAB.	CÓDIGO	DETALLE	COMP.	OBL.	DEV.
	213.63.10.01	<i>Cuentas por Pagar Inventarios de Insumos, Bienes Materiales y Suministros de Construcción, Eléctricos, Plomería, Carpintería, Señalización Vial - Bovinos</i>	XX							
	213.63.10	Cuentas por Pagar Inventarios de Insumos, Bienes Materiales y Suministros de Construcción, Eléctricos, Plomería, Carpintería, Señalización Vial, Navegación.	XX							

	213.63.10.01	<i>Cuentas por Pagar Inventarios de Insumos, Bienes Materiales y Suministros de Construcción, Eléctricos, Plomería, Carpintería, Señalización Vial - Bovinos</i>	XX							
	213.63.11	Cuentas por Pagar Herramientas (Bienes Muebles no Depreciables)	XX							
	213.63.11.01	<i>Cuentas por Pagar Herramientas (Bienes Muebles no Depreciables) - Bovinos</i>	XX							
	213.63.15	Cuentas por Pagar Retención Impuesto Renta	XX							
	213.61	Cuentas por Pagar Gastos en Personal para Producción		XX						
FECHA	EJECUCIÓN PATRIMONIAL					EJECUCIÓN PRESUPUESTARIA				
	CÓDIGO	DETALLE	AUX.	DEB.	HAB.	CÓDIGO	DETALLE	COMP.	OBL.	DEV.
	213.61.01	Cuentas por Pagar Remuneraciones Básicas	XX							
	213.61.01.02	<i>Cuentas por Pagar Remuneraciones - Porcinos</i>	XX							
	213.61.13	Cuentas por Pagar Remuneraciones compensatorias	XX							
	213.61.13.02	<i>Cuentas por Pagar Remuneraciones Compensatorias - Porcinos</i>	XX							
	213.61.14	Cuentas por Pagar Subsidios	XX							

213.61.14.02	<i>Cuentas por Pagar Subsidios - Porcinos</i>	XX							
213.61.15	Cuentas por Pagar Remuneraciones Temporales	XX							
213.61.15.02	<i>Cuentas por Pagar Remuneraciones Temporales - Porcinos</i>	XX							
213.61.16	Cuentas por Pagar IESS	XX							
213.61.16.02	<i>Cuentas por Pagar IESS - Porcinos</i>	XX							
	P/R. Pago de Obligación por la Adquisición de Costos Indirectos de Fabricación del año 2021 para ganado Bovino								

Elaboración: Autoras

4.1.4 Depreciaciones

Este rubro representa un valor significativo para el costo del servicio prestado, debido al uso constante de la planta y maquinaria requerida en la producción. Su cuenta de acumulación se registra con el código 142.99 que pertenece a la depreciación acumulada de bienes de producción.

Tabla 19

Esquema para el Registro Depreciaciones

FECHA	EJECUCIÓN PATRIMONIAL					EJECUCIÓN PRESUPUESTARIA				
	CÓDIGO	DETALLE	AUX	DEB.	HAB.	CÓD.	DETALLE	OBL.	COM.	DEV.
REGISTRO DE DEPRECIACIONES- ACUMULADO AÑO 2021 - BOVINOS										
		X								
	133.91	Depreciación Bienes de Producción		XX						
	133.91.02	Depreciación Edificios, Locales y Residencias	XX							
	133.91.02.01	Depreciación Edificios, Locales y Residencias - Bovinos	XX							
	133.91.03	Depreciación Mobiliario	XX							
	133.91.03.01	Depreciación Mobiliario - Bovinos	XX							
	133.91.04	Depreciación Maquinaria y Equipo	XX							
	133.91.04.01	Depreciación Maquinaria y Equipo - Bovinos	XX							
	142.99	(-) Depreciación Acumulada			XX					

FECHA	EJECUCIÓN PATRIMONIAL					EJECUCIÓN PRESUPUESTARIA				
	CÓDIGO	DETALLE	AUX	DEB.	HAB.	CÓD.	DETALLE	OBL.	COM.	DEV.
	142.99.02	(-) Depreciación Acumulada de Edificios, Locales y Residencias	XX							
	142.99.02.01	(-) Depreciación Acumulada de Edificios, Locales y Residencias - Bovinos	XX							
	142.99.03	(-) Depreciación Acumulada de Mobiliarios	XX							
	142.99.03.01	(-) Depreciación Acumulada de Mobiliarios - Bovinos	XX							
	142.99.04	(-) Depreciación Acumulada de Maquinarias y Equipos	XX							
	142.99.04.01	(-) Depreciación Acumulada de Maquinarias y Equipos - Bovinos	XX							
		P/R. Depreciaciones Acumuladas del año 2021 de ganado Bovino								

Elaboración: Autoras

4.1.5 Acumulación de Costos

Como se mencionó anteriormente, sabemos que la Empresa no dispone del elemento materia prima, razón por la cual, únicamente se procede a acumular los costos de los elementos mano de obra directa y costos indirectos de fabricación.

Para el registro contable de la acumulación de costos del servicio prestado, se hará uso de la cuenta 638.39 Costos de Producción contra los rubros de las erogaciones generadas por mano de obra en las cuentas 133.12, 133.14, 133.15, 133.16 y costos indirectos de fabricación con el código 132.08 y 133 correspondiente a la mano de obra indirecta.

Para el registro de la acumulación de costos, se hará uso de las siguientes cuentas auxiliares:

Tabla 20

Códigos de la Acumulación de Costos en cada Proceso

Código	Cuenta
638.39.01	Costo de Producción Proceso 1 Dirección de Animales
638.39.02	Costo de Producción Proceso 2 Ante Mortem
638.39.03	Costo de Producción Proceso 3 Faenamiento del Animal
638.39.04	Costo de Producción Proceso 4 Recolección de Extremidades y Vísceras
638.39.05	Costo de Producción Proceso 5 Lavado de Cabezas, Extremidades y Vísceras
638.39.06	Costo de Producción Proceso 6 Despacho de Cabezas, Extremidades y Vísceras
638.39.07	Costo de Producción Proceso 7 Oreo y Despacho de Carne
638.38.01	Costo de Venta del Servicio de Faenamiento

Elaboración: Autoras

En el esquema que se muestra a continuación, se ejemplifica el registro contable de uno de los siete procesos que componen el servicio de faenamiento, de igual manera se registrará únicamente el traspaso del proceso previamente acumulado (*tabla 22*).

Tabla 21

Acumulación de Costos

FECHA	EJECUCIÓN PATRIMONIAL					EJECUCIÓN PRESUPUESTARIA				
	CÓDIGO	DETALLE	AUX.	DEB.	HAB.	CÓD.	DETALLE	OBL.	COM.	DEV.
ACUMULACIÓN DE COSTOS PROCESO 1 DIRECCIÓN DE ANIMALES- BOVINOS										
		X								
	638.39	Costo de Producción		XX						
	638.39.01	Costo de Producción por Dirección de Animales	XX							
	638.39.01.01	Costo de Producción por Dirección de Animales - Bovinos	XX							
	133.11	Remuneraciones Básicas			XX					
	133.11.05	Remuneraciones Unificadas	XX							
	133.11.05.01	<i>Remuneraciones Unificadas - Bovinos</i>	XX							
	133.11.06	Salarios Unificados	XX							
	133.11.06.01	<i>Salarios Unificados - Bovinos</i>	XX							
	133.12	Remuneraciones Complementarias			XX					
	133.12.03	Decimotercer Sueldo	XX							
	133.12.03.01	<i>Decimotercer Sueldo - Bovinos</i>	XX							
	133.12.04	Decimocuarto Sueldo	XX							
	133.12.04.01	<i>Decimocuarto Sueldo - Bovinos</i>	XX							

FECHA	EJECUCIÓN PATRIMONIAL					EJECUCIÓN PRESUPUESTARIA				
	CÓDIGO	DETALLE	AUX.	DEB.	HAB.	CÓD.	DETALLE	OBL.	COM.	DEV.
	133.13	Remuneraciones Compensatorias			XX					
	133.13.04	Compensación por Transporte	XX							
	133.13.04.01	<i>Compensación por Transporte - Bovinos</i>	XX							
	133.13.06	Alimentación	XX							
	133.13.06.01	<i>Alimentación - Bovinos</i>	XX							
	133.14	Subsidios			XX					
	133.14.01	Por Cargas Familiares	XX							
	133.14.01.01	<i>Por Cargas Familiares - Bovinos</i>	XX							
	133.14.08	Subsidio de Antigüedad	XX							
	133.14.08.01	<i>Subsidio de Antigüedad - Bovinos</i>	XX							
	133.15	Remuneraciones Temporales			XX					
	133.15.09	Horas Extraordinarias y Suplementarias	XX							
	133.15.09.01	<i>Horas Extraordinarias y Suplementarias - Bovinos</i>	XX							
	133.16	Aportes Patronales a la Seguridad Social			XX					
	133.16.01	Aporte Patronal	XX							
	133.16.01.01	<i>Aporte Patronal - Bovinos</i>	XX							

FECHA	EJECUCIÓN PATRIMONIAL					EJECUCIÓN PRESUPUESTARIA				
	CÓDIGO	DETALLE	AUX.	DEB.	HAB.	CÓD.	DETALLE	OBL.	COM.	DEV.
	133.16.02	Fondo de Reserva	XX							
	133.16.02.01	<i>Fondo de Reserva - Bovinos</i>	XX							
	132.08	Inventarios de Bienes de Uso y Consumo para Producción			XX					
	132.08.05	Inventarios de Materiales de Aseo	XX							
	132.08.05.01	<i>Inventarios de Materiales de Aseo - Bovinos</i>	XX							
	132.08.11	Inventarios de Insumos, Bienes Materiales y Suministros de Construcción, Eléctricos,	XX							
		Plomería, Carpintería, Señalización Vial, Navegación y Contra Incendios								
	132.08.11.01	<i>Inventarios de Insumos, Bienes Materiales y Suministros de Construcción, Eléctricos, Plomería, Carpintería - Bovinos</i>	XX							
	133.31	Servicios Básicos			XX					
	133.31.01	Agua Potable	XX							
	133.31.01.01	<i>Agua Potable - Bovinos</i>	XX							
	133.31.04	Energía Eléctrica	XX							
	133.31.04.01	<i>Energía Eléctrica - Bovinos</i>	XX							
	133.31.05	Telecomunicaciones		XX						
	133.31.05.01	<i>Telecomunicaciones - Producción Bovinos</i>		XX						

FECHA	EJECUCIÓN PATRIMONIAL					EJECUCIÓN PRESUPUESTARIA				
	CÓDIGO	DETALLE	AUX.	DEB.	HAB.	CÓD.	DETALLE	OBL.	COM.	DEV.
	133.32	Servicios Generales			XX					
	133.32.08	Servicio de Vigilancia	XX							
	133.32.08.01	<i>Servicio de Vigilancia - Bovinos</i>	XX							
	133.32.09	Servicios de Aseo; Lavado de Vestimenta de Trabajo; Fumigación, Desinfección y Limpieza de Instalaciones	XX							
	133.32.09.01	<i>Servicios de Aseo; Lavado de Vestimenta de Trabajo; Fumigación, Desinfección y Limpieza - Bovinos</i>	XX							
	133.34	Instalación, Mantenimiento y Reparaciones Menores			XX					
	133.34.04	Gastos en Maquinarias y Equipos (Instalación, Mantenimiento y Reparación)	XX							
	133.34.04.01	<i>Gastos en Maquinarias y Equipos (Instalación, Mantenimiento y Reparación) - Bovinos</i>	XX							
	133.38	Bienes de Uso y Consumo de Producción			XX					
	133.38.03	Combustibles, Lubricantes y Aditivos		XX						
	133.38.03.01	<i>Combustibles, Lubricantes y Aditivos - Bovinos</i>		XX						
FECHA	EJECUCIÓN PATRIMONIAL					EJECUCIÓN PRESUPUESTARIA				

	CÓDIGO	DETALLE	AUX.	DEB.	HAB.	CÓD.	DETALLE	OBL.	COM.	DEV.
	133.40	Seguros y Otros Gastos Financieros			XX					
	133.40.01	Seguros	XX							
	133.40.01.01	<i>Seguros - Bovinos</i>	XX							
	133.45	Bienes Muebles no Depreciables			XX					
	133.45.06	Herramientas (Bienes Muebles no Depreciables)	XX							
	133.45.06.01	<i>Herramientas (Bienes Muebles no Depreciables) - Bovinos</i>	XX							
	133.91	Depreciación Bienes de Producción			XX					
	133.91.02	Depreciación Edificios, Locales y Residencias	XX							
	133.91.02.01	<i>Depreciación Edificios, Locales y Residencias - Bovinos</i>	XX							
	133.91.03	Depreciación Mobiliario	XX							
	133.91.03.01	<i>Depreciación Mobiliario - Bovinos</i>	XX							
	133.91.04	Depreciación Maquinaria y Equipo	XX							
	133.91.04.01	<i>Depreciación Maquinaria y Equipo - Bovinos</i>	XX							
		P/R. Acumulación de Mano de Obra Directa y Costos Indirectos de Fabricación al Proceso 1 - Bovinos								

Nota. Se toma únicamente como ejemplo la acumulación de costos del proceso 1 debido a la similitud del registro de acumulación de todos los procesos de faenamiento.

Tabla 22

Envío de Acumulación de Costos de un proceso a otro

FECHA	EJECUCIÓN PATRIMONIAL					EJECUCIÓN PRESUPUESTARIA				
	CÓDIGO	DETALLE	AUX.	DEB.	HAB.	CÓD.	DETALLE	OBL.	COM.	DEV.
ENVÍO DE ACUMULACIÓN DE COSTOS DE PROCESO 1. DIRECCIÓN DE ANIMALES A PROCESO 2. ANTE MORTEM – BOVINOS										
	638.39	Costo de Producción		XX						
	638.39.02	Costo de Producción Ante Mortem	XX							
	638.39.02.01	<i>Costo de Producción Ante Mortem - Bovinos</i>	XX							
	638.39	Costo de Producción			XX					
	638.39.01	Costo de Producción por Dirección de Animales	XX							
	638.39.01.01	<i>Costo de Producción por Dirección de Animales - Bovinos</i>	XX							
		P/R. Traspaso de Costos Acumulados de Producción del Proceso 1 al Proceso 2 - Bovinos								

Elaboración: Autoras

4.2 Propuesta de un Sistema de Costos por Procesos en la Prestación de Servicios de Faenamiento del año 2021 de la Empresa EMURPLAG EP

Para llevar a cabo la propuesta del sistema de costos, inicialmente se identificarán los procesos y subprocesos correspondientes a cada línea de faenamiento para luego proceder con el cálculo respectivo de sus porcentajes de distribución de costos, los cuales se calcularán en base al tiempo de faenamiento, las unidades producidas e ingresos percibidos de los últimos cinco años. Finalmente, se realizará la distribución en cada centro de costos.

4.2.1 Distribución de los Costos

Una vez definidas las erogaciones de dinero correspondientes a los dos elementos del costo, se procede a distribuirlos en la producción del servicio prestado.

La EMURPLAG EP, dispone de dos líneas de faenado, las cuales son, faenamiento de ganado bovino y porcino, servicios que poseen igual número de procesos, sin embargo, tiene una variación en sus subprocesos. Clasificándolos de la siguiente manera:

Tabla 23

Procesos y Subprocesos para el Faenamiento de Ganado

Proceso Principal	Subproceso Bovino	Subproceso Porcino
Proceso 1: Dirección de animales	Ingreso a la manga	Recepción en los corrales
		Camino manga
Proceso 2: Ante Mortem	Noqueado Izado	Aturdimiento e insensibilización
Proceso 3: Faenamiento	Degollado	Degüello y desangre
	Desangre	Escaldado
	Retiro de cabeza	Izado
Proceso Principal	Subproceso Bovino	Subproceso Porcino
Proceso 3: Faenamiento del animal	Retiro de extremidades	Depilado
	Descuerado de pechos	Flameado
	Descuerado de patas	Evisceración
	Desollado mecánico	Sacado de Tráquea

Corte de esternón y ligado
de esófago
Evisceración

Proceso 4: Recolección de extremidades y vísceras	Separación y recepción de vísceras Recepción de Patas y Cabeza	Separación y recepción de vísceras
Proceso 5: Lavado de cabeza y vísceras	Lavado de cabeza Lavado de vísceras blancas Lavado de vísceras rojas Lavado de panzas Vaciado de librillo Lavado de librillo Lavado de cabeza Lavado de intestinos	Raspado Lavado Exterior Lavado Interior
Proceso 6: Despacho de patas, cabeza, cuero y vísceras	Despacho de patas, cabeza, cuero y vísceras	Despacho de vísceras
Proceso 7: Oreo y despacho de carne	Corte de media Canales Lavado de Canales Terminado Trazado Cuarto de Oreo Cuarto Frío	Pesado Sellado Ingreso Cuarto de Oreo Ingreso Cuarto Frío

Elaboración: Autoras

4.2.2 Distribución de los Costos entre Líneas de Faenamiento

Teniendo establecidos los elementos del costo y las erogaciones necesarias para el proceso de faenamiento, posteriormente se calcula el porcentaje para cada línea de ganado y a la vez el porcentaje equivalente a cada proceso del servicio prestado en base a los tres rubros siguientes:

1. Tiempo
2. Cantidad de libras faenadas

3. Dinero recaudado por el faenamiento de bovinos y porcinos

Se tomó en cuenta estos tres rubros para verificar que la relación existente entre el tiempo implementado, las libras faenadas y el dinero recaudado tengan coherencia para poder fijar el porcentaje de distribución final para las dos líneas de faenamiento.

4.2.2.1 Cálculo de Porcentajes para Distribución de los Elementos del Costo

Tiempo. Para calcular el tiempo, se realizó una visita a la planta de faenamiento, en dónde se procedió a tomar la duración de cada proceso ejecutado para brindar el servicio de faenado tanto de bovinos como porcinos, el tiempo establecido para cada línea de faenamiento es el promedio de varios tiempos tomados, para evitar el sesgo con un solo ejemplo del proceso (Anexo E). Teniendo como resultado los siguientes valores en minutos:

Tabla 24

Tiempo de cada Proceso del Servicio de Faenamiento

No.	Proceso	Tiempo Bovinos (min)	Tiempo Porcinos (min)
1	Dirección de Animales	0,876667	1,8227
2	Ante Mortem	0,6475	0,3766
3	Faenamiento del Animal	3,98871	4,2617
4	Recolección de Extremidades y Vísceras	0,23855	0,53
5	Lavado de Cabeza y Vísceras	5,96695	1,162
6	Despacho de Patas, Cabeza, Cuero y Vísceras	0,5635	0,485
7	Oreo y Despacho de Carne	2,67685	0,7293
Tiempo Total		14,958727	9,3673
Porcentaje para Asignación		61%	39%

Elaboración: Autoras

Cantidad de Libras Faenadas. Para obtener la cantidad de unidades que se faenarán, se tomó en cuenta los valores de las libras faenadas correspondientes a los últimos seis años previos al año 2021. Teniendo así, los siguientes valores en libras faenadas:

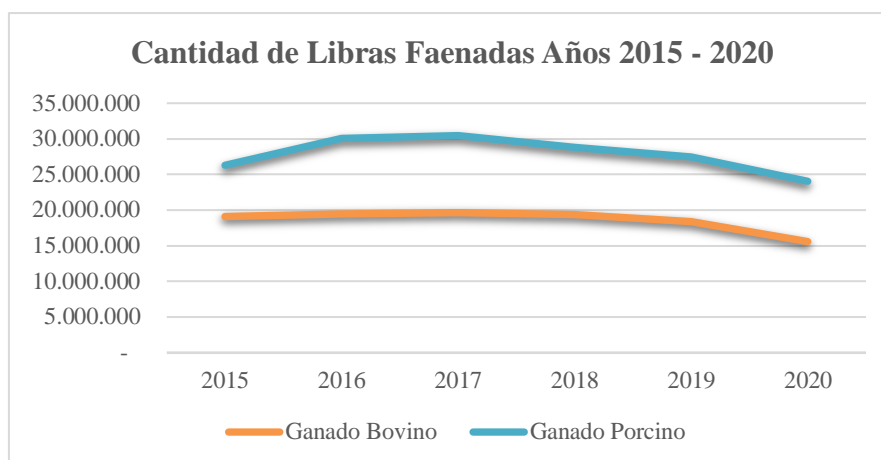
Tabla 25*Cantidad de Libras Faenadas Años 2015-2020*

Fecha	Libras Faenadas Bovinos	Libras Faenadas Porcinos
2015	19.089.722,00	7.162.759,00
2016	19.457.254,00	10.582.826,00
2017	19.645.896,00	10.809.866,00
2018	19.417.422,00	9.421.655,00
2019	18.407.034,00	9.094.471,00
2020	15.587.750,00	8.460.118,00
Suma	111.605.078,00	55.531.695,00
Promedio	18.600.846,33	9.255.285,50
Porcentaje para Asignación	67%	33%

Elaboración: Autoras

Figura 5

Cantidad de Libras Faenadas por cada tipo de Ganado



Fuente: EMUPLAG EP
Elaboración: Autoras

Se observa un crecimiento de las libras faenadas desde el año 2015 al 2017 para los dos tipos de ganado, en contraste, para los años 2018 y 2019 hubo una disminución de las libras faenadas debido a la reducción del peso de los semovientes faenados como consecuencia del costo alto en la nutrición y alimentación que afecta a su desarrollo dentro de los períodos de sequía que fueron frecuentes en estos años.

Dinero recaudado por Faenamiento de Ganado Bovino y Porcino. De igual forma, para el cálculo de ventas pronosticadas para el año a ejecutar se tomarán en cuenta los valores correspondientes a los últimos seis años, los cuales se detallan a continuación:

Tabla 26

Ingresos Totales por Ventas Años 2015-2020

Año	Ingreso por Venta	
	Bovinos	Porcinos
2015	1.145.361,30	424.669,80
2016	1.167.393,24	610.411,68
2017	1.178.509,44	626.215,14
2018	1.165.089,84	544.143,06
2019	1.104.422,04	516.761,22
2020	935.236,20	503.778,42
Suma	6.696.012,06	3.225.979,32
Promedio	1.116.002,01	537.663,22

Porcentaje para Asignación	67%	33%
----------------------------	-----	-----

Elaboración: Autoras

Una vez establecidas los valores correspondientes a cada rubro, se procederá a realizar una ponderación para el cálculo de porcentajes para cada línea de faenamiento, llevando a una base adecuada para la distribución de costos.

Tabla 27

Porcentaje de Asignación para cada línea de ganado

Rubro	Bovino	Porcino
Tiempo de Faenamiento (min)	61,49%	38,51%
Libras Faenadas	67,49%	32,51%
Ingresos por Venta de Servicio	67,49%	32,51%
Porcentaje de Asignación para cada línea de Faenamiento	65,49 %	34,51 %

Elaboración: Autoras

4.2.2.2 Distribución en cada Centro de Costos

Cada línea de faenamiento tiene igual número de procesos, sin embargo, varía en la cantidad de subprocesos, conllevando así a una diferencia significativa en la cantidad de tiempo invertido en cada uno, por lo que, el cálculo de procesos se realizará en base a una ponderación referencial al tiempo ejecutado, obteniendo un porcentaje para cada uno de los procesos que intervienen en la línea de faenamiento de ganado bovino y porcino. Se tomó como base al tiempo debido a que el servicio de faenamiento se realiza manualmente, teniendo como principal factor al tiempo invertido por los obreros.

Los porcentajes para cada línea de faenamiento se establecerán de la siguiente forma:

Tabla 28

Porcentaje Total de Asignación de Procesos a cada Línea de Faenamiento

o.	DETALLE PROCESO	IEMPO	IEMPO
		BOVINOS	PORCINOS
		MIN)	MIN)

	Dirección				
de Animales		,876667	,86%	,8227	9,46%
	Ante				
Mortem		,6475	,33%	,3766	,02%
	Faenamient				
o del Animal		,98871	6,66%	,2617	5,50%
	Recolección				
de Extremidades y Vísceras		,23855	,59%	,53	,66%
	Lavado de				
Cabeza y Vísceras		,96695	9,89%	,162	2,40%
	Despacho				
de patas, cabeza, cuero y vísceras		,5635	,77%	,485	,18%
	Oreo y				
despacho de carne		,67685	7,89%	,7293	,79%
	TIEMPO TOTAL				
		4,958727	00,00%	,3673	00,00%

Elaboración: Autoras

4.2.3 Sistema de Costos por Procesos

Después de haber establecido las líneas de faenamiento, sus procesos y porcentajes correspondientes para la distribución de costos, se establecerá los valores del costo unitario del servicio prestado para cada línea de faenado. El cálculo de los costos unitarios se realizará mediante el uso de un informe de cantidad de producción, una tabla para el cálculo de producción equivalente y posterior un informe de costos de producción.

Después del cálculo de los porcentajes correspondientes a la distribución de los costos, se procede a identificar los valores que conforman los elementos del costo del servicio y su respectiva asignación a cada línea de ganado.

4.2.3.1 Mano de Obra. EMURPLAG EP, cuenta con personal sujeto a la Ley de Orgánica de Empresas Públicas y Código de Trabajo dependiendo del cargo que desempeñan. Para ejemplificar el manejo de las cuentas relacionadas a la Mano de Obra Directa se realizará un asiento global de todas las erogaciones del año en dónde se incluyen los sueldos y salarios complementarios y otros beneficios atribuidos a los trabajadores de la planta.

Tabla 29*Valor de Mano de Obra Año 2021*

Rubro	Valor Anual Total	Valor cargado al Ganado Bovino 65,49%	Valor Cargado al Ganado Porcino 34,51%
Salarios Unificados	\$244.109,34	\$159.867,21	\$84.242,13
Décimo Tercer Sueldo	\$22.373,96	\$14.652,71	\$7.721,25
Décimo Cuarto Sueldo	\$14.585,83	\$9.552,26	\$5.033,57
Horas Extraordinarias y Suplementarias	\$30.199,84	\$19.777,88	\$10.421,96
Fondo de Reserva	\$23.004,74	\$15.065,80	\$7.938,94
Por Cargas Familiares	\$2.716,00	\$1.778,71	\$937,29
Subsidio por Antigüedad	\$6.745,70	\$4.417,76	\$2.327,94
Compensación por Transporte	\$4.140,00	\$2.711,29	\$1.428,71
Alimentación	\$33.120,00	\$21.690,29	\$11.429,71
Aporte Patronal	\$33.093,98	\$21.673,25	\$11.420,73
TOTAL	\$414.089,39	\$271.187,14	\$142.902,25

Elaboración: Autoras

4.2.3.2 Costos Indirectos de Fabricación. Para la prestación del servicio de faenamiento la empresa incurrió en una variedad de costos complementarios necesarios para ofrecer el servicio de calidad. Los costos serán registrados en un asiento conjunto, de igual manera se registrarán sus respectivos pagos y requisiciones realizadas a lo largo del período.

Las requisiciones de herramientas menores serán manejadas a través de cuentas de orden hasta la finalización de su vida útil.

Tabla 30*Costos Indirectos de Fabricación Año 2021*

Rubro	Valor Anual Total	Valor cargado al Ganado Bovino 65,49%	Valor Cargado al Ganado Porcino 34,51%
Energía Eléctrica	\$22.583,25	\$14.789,77	7793,48

Tabla 31*Depreciaciones Año 2021*

La depreciación de bienes se realizará mediante la aplicación del método lineal, posterior se distribuirá a las dos líneas de faenamiento según el porcentaje anteriormente calculado (*Tabla 27*)

Código	Cuenta	Depreciación Acumulada 2021
141.01.04	Maquinaria y Equipo de Planta	\$ 2.287,30
141.01.03	Mobiliario	\$ 247,47
141.03.02	Edificios, Locales y Residencias	\$ 25.360,42

Elaboración: Autoras

Tabla 32*Asignación de Depreciación Acumulada Año 2021 para cada Línea de Ganado*

Rubro de Depreciación		Valor cargado al Ganado Bovino 65,49%	Valor Cargado al Ganado Porcino 34,51%
Edificios	Locales y Residencias	\$ 16.608,54	\$ 8.751,88
Mobiliario		\$ 162,24	\$ 85,50
Maquinaria y Equipo		\$ 1.497,95	\$ 789,35
Totales		\$ 18.268,74	\$ 9.626,72

Elaboración: Autoras

Gastos Administrativos y de Venta. La Empresa maneja otras erogaciones que no están relacionadas con la prestación del servicio, clasificándolos como gastos administrativos y de venta. Se debe tener en cuenta que estos gastos no influyen en el cálculo del costo unitario del servicio.

4.2.4 Acumulación de Costos

Los valores de mano de obra y costos indirectos de fabricación serán cargados a las cuentas de acumulación de costos para determinar su valor unitario.

4.2.5 Inicio del Servicio de Faenamiento

Como punto inicial para la prestación de servicio de faenamiento se hace uso de una tarjeta de control de ingreso a la manga y corral para tener un registro sobre la entrada de ganado bovino y porcino. Esta tarjeta permite llevar un control y registró de la cantidad de animales ingresados para su debido faenamiento (Anexo J).

Una vez receptado los animales al corral y registrados en el sistema, se procede con la prestación del servicio de faenamiento, para posteriormente registrar sus costos a través del uso del sistema de costos por procesos, para lo cual se hará uso de las hojas e informes de costos las cuales serán completadas con la información referente a los valores incurridos de mano de obra directa, indirecta y costos indirectos de fabricación. También, se hará uso de los informes de costos establecidos por el Acuerdo 067 emitido por el Ministerio de Finanzas (2017), posteriormente se realizará el debido registro en el libro diario junto con sus partidas presupuestarias y mayorización. Concluyendo con el estado de costos de faenamiento de ganado bovino y porcino.

Para finalizar el ejemplo de aplicación de sistema de costos por procesos se realizará un análisis de resultados obtenidos a través del sistema de costos y sus puntos críticos que influyen de manera directa e indirecta en el costo del servicio prestado.

4.2.6 Costo del Servicio Prestado

4.2.6.1 Mano de obra Directa. La distribución de Mano de Obra Directa se realizará mediante la aplicación del porcentaje correspondiente a cada línea de faenamiento en base al tiempo. Posterior se aplicará el valor porcentual calculado para cada proceso que interviene en el en la prestación del servicio, mediante el siguiente cuadro:

Tabla 33

Porcentajes para Distribución de Mano de Obra Directa entre Procesos de Faenamiento

No. Proceso	Proceso	% Distribución de Costos de Bovinos	% Distribución de Costos de Porcinos
1	Dirección de Animales	5,86%	19,46%
2	Ante Mortem	4,33%	4,02%
3	Faenamiento del Animal	26,66%	45,50%

4	Recolección de Extremidades y Visceras	1,59%	5,66%
5	Lavado de Cabeza y Visceras	39,89%	12,40%
6	Despacho de patas, cabeza, cuero y vísceras	3,77%	5,18%
7	Oreo y despacho de carne	17,89%	7,79%
TIEMPO TOTAL		100,00%	100,00%

Elaboración: Autoras

Línea Bovinos

Se distribuyó el 65,49% del total anual de mano de obra directa para cada rubro que conforma este elemento y posterior se realizó la distribución de los rubros para cada proceso del servicio de faenamiento de acuerdo con los porcentajes establecidos (Tabla 35).

Tabla 34

Mano de Obra Directa Año 2021

Rubro	Valor Anual Total	Valor Cargado 65,49%	Porcentaje de Participación
Salarios Unificados	\$ 244.109,34	\$ 159.867,21	58,95%
Décimo Tercer Sueldo	\$ 22.373,96	\$ 14.652,71	5,40%
Décimo Cuarto Sueldo	\$ 14.585,83	\$ 9.552,26	3,52%
Horas Extraordinarias y Suplementarias	\$ 30.199,84	\$ 19.777,88	7,29%
Fondo de Reserva	\$ 23.004,74	\$ 15.065,80	5,56%
Por Cargas Familiares	\$ 2.716,00	\$ 1.778,71	0,66%
Subsidio por Antigüedad	\$ 6.745,70	\$ 4.417,76	1,63%
Compensación por Transporte	\$ 4.140,00	\$ 2.711,29	1,00%
Alimentación	\$ 33.120,00	\$ 21.690,29	8,00%
Aporte Patronal	\$ 33.093,98	\$ 21.673,25	7,99%
TOTAL	\$ 414.089,39	\$ 271.187,14	100%

Elaboración: Autoras

Tabla 35

Distribución de la Mano de Obra Directa a cada Proceso del faenamiento de Ganado Bovino

Proceso 1	Proceso 2	Proceso 3	Proceso 4	Proceso 5	Proceso 6	Proceso 7			
5,86%	4,33%	26,66%	1,59%	39,89%	3,77%	17,89%			
Rubro	Valor Para Distribuir	Proceso 1	Proceso 2	Proceso 3	Proceso 4	Proceso 5	Proceso 6	Proceso 7	
Salarios	\$ 159.867,21	\$ 9.369,13	\$ 6.919,97	\$ 42.628,22	\$ 2.549,44	\$ 63.770,11	\$ 6.022,25	\$ 28.608,08	
Décimo Tercer	\$ 14.652,71	\$ 858,73	\$ 634,25	\$ 3.907,11	\$ 233,67	\$ 5.844,88	\$ 551,97	\$ 2.622,09	
Décimo Cuarto	\$ 9.552,26	\$ 559,82	\$ 413,48	\$ 2.547,09	\$ 152,33	\$ 3.810,34	\$ 359,84	\$ 1.709,37	
Horas Extras	\$ 19.777,88	\$ 1.159,10	\$ 856,10	\$ 5.273,72	\$ 315,40	\$ 7.889,28	\$ 745,04	\$ 3.539,23	
Fondo de Reserva	\$ 15.065,80	\$ 882,94	\$ 652,13	\$ 4.017,26	\$ 240,26	\$ 6.009,66	\$ 567,53	\$ 2.696,01	
Por Cargas Familiares	\$ 1.778,71	\$ 104,24	\$ 76,99	\$ 474,29	\$ 28,37	\$ 709,52	\$ 67,00	\$ 318,30	
Subsidio por Antigüedad	\$ 4.417,76	\$ 258,91	\$ 191,23	\$ 1.177,99	\$ 70,45	\$ 1.762,22	\$ 166,42	\$ 790,55	
Compensación por Transporte	\$ 2.711,29	\$ 158,90	\$ 117,36	\$ 722,96	\$ 43,24	\$ 1.081,52	\$ 102,14	\$ 485,18	
Rubro	Valor Para Distribuir	Proceso 1	Proceso 2	Proceso 3	Proceso 4	Proceso 5	Proceso 6	Proceso 7	
Alimentación	\$ 21.690,29	\$ 1.271,17	\$ 938,88	\$ 5.783,67	\$ 345,90	\$ 8.652,13	\$ 817,08	\$ 3.881,46	

Aporte Patronal	\$ 21.673,25	\$ 1.270,18	\$ 938,14	\$ 5.779,12	\$ 345,63	\$ 8.645,33	\$ 816,44	\$ 3.878,41
TOTAL	\$ 271.187,14	\$ 15.893,12	\$ 11.738,54	\$ 72.311,42	\$ 4.324,68	\$ 108.174,99	\$ 10.215,71	\$ 48.528,68

Elaboración: Autoras

Línea Porcinos

Se distribuyó el 34,51% del total anual de mano de obra directa para cada rubro que conforma este elemento y posterior se realizó la distribución de los rubros para cada proceso del servicio de faenamiento de acuerdo con los porcentajes establecidos (*Tabla 35*).

Tabla 36*Mano de Obra Directa Año 2021*

Rubro	Valor Anual Total	Valor Cargado 34,51%	Porcentaje de Participación
Salarios Unificados	\$ 244.109,34	\$ 84.242,13	58,95%
Décimo Tercer Sueldo	\$ 22.373,96	\$ 7.721,25	5,40%
Décimo Cuarto Sueldo	\$ 14.585,83	\$ 5.033,57	3,52%
Horas Extraordinarias y Suplementarias	\$ 30.199,84	\$ 10.421,96	7,29%
Fondo de Reserva	\$ 23.004,74	\$ 7.938,94	5,56%
Por Cargas Familiares	\$ 2.716,00	\$ 937,29	0,66%
Subsidio por Antigüedad	\$ 6.745,70	\$ 2.327,94	1,63%
Compensación por Transporte	\$ 4.140,00	\$ 1.428,71	1,00%
Alimentación	\$ 33.120,00	\$ 11.429,71	8,00%
Aporte Patronal	\$ 33.093,98	\$ 11.420,73	7,99%
TOTAL	\$ 414.089,39	\$ 142.902,25	100%

Elaboración: Autoras

Tabla 37

Distribución de la Mano de Obra Directa a cada Proceso del faenamiento de Ganado Porcino

Proceso 1	Proceso 2	Proceso 3	Proceso 4	Proceso 5	Proceso 6	Proceso 7			
19,46%	4,02%	45,50%	5,66%	12,40%	5,18%	7,79%			
Rubro	Valor Distribuir	Para Proceso 1	Proceso 2	Proceso 3	Proceso 4	Proceso 5	Proceso 6	Proceso 7	
Salarios	\$ 84.242,13	\$ 16.391,93	\$ 3.386,84	\$ 38.326,38	\$ 4.766,40	\$ 10.450,11	\$ 4.361,71	\$ 6.558,75	
Décimo Tercer	\$ 7.721,25	\$ 1.502,41	\$ 310,42	\$ 3.512,82	\$ 436,87	\$ 957,81	\$ 399,77	\$ 601,15	
Décimo Cuarto	\$ 5.033,57	\$ 979,44	\$ 202,37	\$ 2.290,05	\$ 284,80	\$ 624,41	\$ 260,62	\$ 391,89	
Horas Extras	\$ 10.421,96	\$ 2.027,92	\$ 419,00	\$ 4.741,53	\$ 589,67	\$ 1.292,83	\$ 539,61	\$ 811,41	
Fondo de Reserva	\$ 7.938,94	\$ 1.544,77	\$ 319,17	\$ 3.611,86	\$ 449,18	\$ 984,81	\$ 411,05	\$ 618,09	
Cargas Familiares	\$ 937,29	\$ 182,38	\$ 37,68	\$ 426,43	\$ 53,03	\$ 116,27	\$ 48,53	\$ 72,97	
Subsidio por Antigüedad	\$ 2.327,94	\$ 452,97	\$ 93,59	\$ 1.059,11	\$ 131,71	\$ 288,78	\$ 120,53	\$ 181,24	
Compensación por Transporte	\$ 1.428,71	\$ 278,00	\$ 57,44	\$ 650,00	\$ 80,84	\$ 177,23	\$ 73,97	\$ 111,23	
Alimentación	\$ 11.429,71	\$ 2.224,01	\$ 459,52	\$ 5.200,00	\$ 646,69	\$ 1.417,84	\$ 591,78	\$ 889,87	
Aporte Patronal	\$ 11.420,73	\$ 2.222,26	\$ 459,16	\$ 5.195,92	\$ 646,18	\$ 1.416,73	\$ 591,32	\$ 889,17	
TOTAL	\$ 142.902,25	\$ 27.806,08	\$ 5.745,20	\$ 65.014,09	\$ 8.085,38	\$ 17.726,82	\$ 7.398,89	\$ 11.125,79	

Elaboración: Autoras

4.2.6.2 Costos Indirectos de Fabricación. Para los Costos Indirectos de Fabricación se realizará una distribución de costos con los mismos porcentajes de la mano de directa, estos serán aplicados para las dos líneas de faenamiento, así como para los procesos.

Tabla 38

Porcentajes para Distribución de Costos Indirectos de Fabricación entre Procesos

No. Proceso	Proceso	% Distribución de Costos de Bovinos	% Distribución de Costos de Porcinos
1	Dirección de Animales	5,86%	19,46%
2	Ante Mortem	4,33%	4,02%
3	Faenamiento del Animal	26,66%	45,50%
4	Recolección de Extremidades y Vísceras	1,59%	5,66%
5	Lavado de Cabeza y Vísceras	39,89%	12,40%
6	Despacho de patas, cabeza, cuero y vísceras	3,77%	5,18%
7	Oreo y despacho de carne	17,89%	7,79%
TIEMPO TOTAL		100,00%	100,00%

Elaboración: Autoras

Línea de Bovinos

Se distribuyó el 65,49% del total anual correspondiente a los costos indirectos de fabricación para cada uno de los rubros que conforman este elemento y luego se procedió a realizar la distribución de estos rubros para cada proceso del servicio de faenamiento de acuerdo con los porcentajes establecidos (*Tabla 40*).

Tabla 39

Costos Indirectos de Fabricación Año 2021

Rubro	Costo de Faenamiento de Ganado Bovino	Porcentaje Equivalente
Energía Eléctrica	\$ 14.789,77	4,98%
Agua	\$ 44.677,34	15,04%
Telecomunicaciones	\$ 34,28	0,01%
Servicio de Vigilancia	\$ 5.972,36	2,01%
Mantenimiento	\$ 19.210,28	6,47%
Combustible	\$ 10.808,98	3,64%
Insumos y Herramientas. repuestos	\$ 16.328,53	5,50%
Seguros	\$ 3.593,65	1,21%
Control de plagas y Vectores Sanitarios	\$ 2.037,64	0,69%
Depreciaciones	\$ 18.268,74	6,15%
Servicio de Lavado de Prendas de Trabajo	\$ 1.992,84	0,67%
Suministros de Limpieza	\$ 6.771,12	2,28%
Servicios de Aseo	\$ 8.973,30	3,02%
Vestuario Lencería y otras Prendas de Protección	\$ 11.095,55	3,74%
Suministros para Producción	\$ 7.543,24	2,54%
Otros Costos de Producción	\$ 5.609,59	1,89%
Remuneraciones	\$ 76.616,87	25,80%
Decimotercer Sueldo	\$ 7.299,61	2,46%
Decimocuarto Sueldo	\$ 3.710,69	1,25%
Horas Extraordinarias y Suplementarias	\$ 7.074,89	2,38%
Fondo de Reserva	\$ 5.843,83	1,97%
Por Cargas Familiares	\$ 585,64	0,20%
Subsidio por Antigüedad	\$ 855,06	0,29%
Rubro	Costo de Faenamiento de Ganado Bovino	Porcentaje Equivalente

Compensación por Transporte	\$	1.011,65	0,34%
Alimentación	\$	8.093,46	2,73%
Aporte Patronal	\$	8.176,85	2,75%
Totales	\$	296.975,74	100,00%

Nota. Los \$ 296.975,74 correspondiente al ganado Bovino representa el 65,49% del valor anual total de los costos indirectos de fabricación de acuerdo con el porcentaje previamente establecido (*Tabla 27*).

Tabla 40

Distribución de los Costos Indirectos de Fabricación a cada Proceso del Faenamiento de Ganado Bovino

Proceso 1	Proceso 2	Proceso 3	Proceso 4	Proceso 5	Proceso 6	Proceso 7			
5,86%	4,33%	26,66%	1,59%	39,89%	3,77%	17,89%			
Rubro	Valor Para Distribuir	Proceso 1	Proceso 2	Proceso 3	Proceso 4	Proceso 5	Proceso 6	Proceso 7	
Energía Eléctrica	14.789,77	866,77	640,19	3.943,66	235,86	5.899,55	557,14	2.646,62	
Agua	44.677,34	2.618,35	1.933,89	11.913,11	712,48	17.821,53	1.683,01	7.994,97	
Telecomunicaciones	34,28	2,01	1,48	9,14	0,55	13,68	1,29	6,14	
Servicio de Vigilancia	5.972,36	350,01	258,52	1.592,52	95,24	2.382,34	224,98	1.068,75	
Mantenimiento	19.210,28	1.125,83	831,53	5.122,38	306,35	7.662,87	723,66	3.437,66	
Combustible	10.808,98	633,47	467,88	2.882,19	172,37	4.311,64	407,18	1.934,26	
Insumos y Herramientas. repuestos	16.328,53	956,95	706,79	4.353,96	260,39	6.513,36	615,10	2.921,97	
Seguros	3.593,65	210,61	155,55	958,24	57,31	1.433,49	135,37	643,08	

Rubro	Valor Para Distribuir	Proceso 1	Proceso 2	Proceso 3	Proceso 4	Proceso 5	Proceso 6	Proceso 7
Control de plagas y Vectores Sanitarios	2.037,64	119,42	88,20	543,33	32,49	812,80	76,76	364,63
Depreciaciones	18.268,74	1.070,65	790,78	4.871,32	291,34	7.287,29	688,19	3.269,17
S. de Lavado de Prendas de Trabajo	1.992,84	116,79	86,26	531,39	31,78	794,93	75,07	356,62
Suministros de Limpieza	6.771,12	396,83	293,09	1.805,50	107,98	2.700,96	255,07	1.211,69
Servicios de Aseo	8.973,30	525,89	388,42	2.392,71	143,10	3.579,40	338,03	1.605,76
Vestuario Lencería	11.095,55	650,26	480,28	2.958,60	176,94	4.425,95	417,97	1.985,54
Suministros para Producción	7.543,24	442,08	326,52	2.011,39	120,29	3.008,96	284,16	1.349,86
Otros Costos de Producción	5.609,59	328,75	242,82	1.495,78	89,46	2.237,63	211,31	1.003,83
Remuneraciones	76.616,87	4.490,19	3.316,42	20.429,71	1.221,83	30.562,03	2.886,18	13.710,52
Decimotercer Sueldo	7.299,61	427,80	315,97	1.946,42	116,41	2.911,77	274,98	1.306,26
Decimocuarto Sueldo	3.710,69	217,47	160,62	989,45	59,18	1.480,17	139,78	664,02

Rubro	Valor Para Distribuir	Proceso 1	Proceso 2	Proceso 3	Proceso 4	Proceso 5	Proceso 6	Proceso 7
Horas Extras	7.074,89	414,63	306,24	1.886,50	112,82	2.822,13	266,51	1.266,05
Fondo de Reserva	5.843,83	342,48	252,95	1.558,24	93,19	2.331,07	220,14	1.045,75
Por Cargas Familiares	585,64	34,32	25,35	156,16	9,34	233,61	22,06	104,80
Subsidio por Antigüedad	855,06	50,11	37,01	228,00	13,64	341,08	32,21	153,01
Compensación por Transporte	1.011,65	59,29	43,79	269,75	16,13	403,54	38,11	181,03
Alimentación	8.093,46	474,32	350,33	2.158,10	129,07	3.228,43	304,88	1.448,32
Aporte Patronal	8.176,85	479,21	353,94	2.180,34	130,40	3.261,70	308,02	1.463,24
TOTAL	296.975,74	17.404,48	12.854,82	79.187,90	4.735,94	118.461,91	11.187,17	53.143,53

Elaboración: Autoras

Línea Porcinos

Se distribuyó el 34,51% del total anual correspondiente a los costos indirectos de fabricación para cada uno de los rubros que conforman este elemento y luego se procedió a realizar la distribución de estos rubros para cada proceso del servicio de faenamiento de acuerdo con los porcentajes establecidos (*Tabla 40*).

Tabla 41*Costos Indirectos de Fabricación Año 2021*

Rubro	Costo de Faenamiento de Ganado Porcino	Porcentaje Equivalente
Energía Eléctrica	\$ 7.793,48	4,82%
Agua	\$ 23.542,75	14,55%
Telecomunicaciones (consumo)	\$ 18,07	0,01%
Servicio de Vigilancia	\$ 3.147,14	1,95%
Mantenimiento	\$ 10.122,87	6,26%
Combustible	\$ 5.695,80	3,52%
Insumos y Herramientas. repuestos	\$ 8.604,33	5,32%
Seguros	\$ 1.893,68	1,17%
Control de plagas y Vectores Sanitarios	\$ 1.073,73	0,66%
Gas GLP Planta Faenamiento (SÓLO PORCINO)	\$ 5.306,77	3,28%
Depreciaciones	\$ 9.626,72	5,95%
Servicio de Lavado de Prendas de Trabajo	\$ 1.050,13	0,65%
Suministros de Limpieza	\$ 3.568,05	2,21%
Servicios de Aseo	\$ 4.728,48	2,92%
Vestuario Lencería y otras Prendas de Protección	\$ 5.846,80	3,61%
Rubro	Costo de Faenamiento de Ganado Porcino	Porcentaje Equivalente

Suministros para Producción	\$	3.974,92	2,46%
Otros Costos de Producción	\$	2.955,97	1,83%
Remuneraciones	\$	40.373,31	24,95%
Decimotercer Sueldo	\$	3.846,53	2,38%
Decimocuarto Sueldo	\$	1.955,35	1,21%
Horas Extraordinarias y Suplementarias	\$	3.728,12	2,30%
Fondo de Reserva	\$	3.079,41	1,90%
Por Cargas Familiares	\$	308,60	0,19%
Subsidio por Antigüedad	\$	450,58	0,28%
Compensación por Transporte	\$	533,09	0,33%
Alimentación	\$	4.264,85	2,64%
Aporte Patronal	\$	4.308,79	2,66%
Totales	\$	161.798,34	100,00%

Nota. Los \$ 161.798,34 correspondiente al ganado Porcino representa el 34,51% del valor anual total de los costos indirectos de fabricación, de acuerdo con el porcentaje previamente establecido (*Tabla 27*).

Tabla 42

Distribución de los Costos Indirectos de Fabricación a cada Proceso del faenamiento de Ganado Porcino

Proceso 1	Proceso 2	Proceso 3	Proceso 4	Proceso 5	Proceso 6	Proceso 7			
19,46%	4,02%	45,50%	5,66%	12,40%	5,18%	7,79%			
Rubro	Valor Para Distribuir USD	Proceso 1	Proceso 2	Proceso 3	Proceso 4	Proceso 5	Proceso 6	Proceso 7	
Energía Eléctrica	7.793,48	1.516,46	313,33	3.545,68	440,95	966,77	403,51	606,77	
Agua	23.542,75	4.580,98	946,51	10.710,89	1.332,04	2.920,44	1.218,95	1.832,94	
Telecomunicación	18,07	3,52	0,73	8,22	1,02	2,24	0,94	1,41	
S. Vigilancia	3.147,14	612,37	126,53	1.431,81	178,06	390,40	162,95	245,02	
Mantenimiento	10.122,87	1.969,72	406,98	4.605,45	572,75	1.255,73	524,12	788,13	
Combustible	5.695,80	1.108,30	228,99	2.591,33	322,27	706,56	294,90	443,45	
Insumos, Repuestos y Herramientas.	8.604,33	1.674,24	345,93	3.914,58	486,83	1.067,35	445,50	669,90	
Seguros	1.893,68	368,47	76,13	861,54	107,14	234,91	98,05	147,43	
Control de plagas y Vectores	1.073,73	208,93	43,17	488,50	60,75	133,20	55,59	83,60	
Gas GLP Porcino	5.306,77	1.032,60	213,35	2.414,34	300,26	658,30	274,76	413,16	
Depreciaciones	9.626,72	1.873,18	387,03	4.379,73	544,68	1.194,18	498,43	749,50	
Rubro	Valor Para Distribuir USD	Proceso 1	Proceso 2	Proceso 3	Proceso 4	Proceso 5	Proceso 6	Proceso 7	
S. Lavado de Prendas	1.050,13	204,34	42,22	477,76	59,42	130,27	54,37	81,76	

Suministros de Limpieza	3.568,05	694,27	143,45	1.623,30	201,88	442,61	184,74	277,79
Servicios de Aseo	4.728,48	920,07	190,10	2.151,25	267,54	586,56	244,82	368,14
Vestuario Lencería y otras Prendas	5.846,80	1.137,68	235,06	2.660,03	330,81	725,29	302,72	455,21
Suministros para Producción	3.974,92	773,44	159,81	1.808,41	224,90	493,08	205,80	309,47
Otros Costos de Producción	2.955,97	575,18	118,84	1.344,84	167,25	366,68	153,05	230,14
Remuneraciones	40.373,31	7.855,89	1.623,16	18.368,04	2.284,31	5.008,25	2.090,36	3.143,30
Decimotercer Sueldo	3.846,53	748,46	154,64	1.750,00	217,64	477,16	199,16	299,48
Decimocuarto Sueldo	1.955,35	380,47	78,61	889,60	110,63	242,56	101,24	152,24
Horas Extras	3.728,12	725,42	149,88	1.696,13	210,94	462,47	193,03	290,26
Fondo de Reserva	3.079,41	599,20	123,80	1.400,99	174,23	382,00	159,44	239,75
Por Cargas Familiares	308,60	60,05	12,41	140,40	17,46	38,28	15,98	24,03

Rubro	Valor Para Distribuir USD	Proceso 1	Proceso 2	Proceso 3	Proceso 4	Proceso 5	Proceso 6	Proceso 7
Subsidio por Antigüedad	450,58	87,67	18,11	204,99	25,49	55,89	23,33	35,08

Compensación por Transporte	533,09	103,73	21,43	242,53	30,16	66,13	27,60	41,50
Alimentación	4.264,85	829,86	171,46	1.940,32	241,30	529,05	220,82	332,04
Aporte Patronal	4.308,79	838,41	173,23	1.960,31	243,79	534,50	223,09	335,47
TOTAL	161.798,34	31.482,91	6.504,89	73.610,96	9.154,52	20.070,85	8.377,25	12.596,96

Elaboración: Autoras

4.2.7 Hojas e Informes de Costos

Según Zapata (2015), dentro de los informes contables necesarios para la presentación de costos de producción se encuentran el Informe de Cantidades de Producción, Informe de Costos de Producción y Estado de Costos de Producción.


El Informe de Cantidades de Producción muestra el flujo de las unidades producidas sin tomar en cuenta los costos, donde se observa las unidades terminadas, en proceso y perdidas; el Informe de Costos de Producción presenta los costos de producción en cada proceso de la cadena productiva, así como los costos unitarios equivalentes de materia prima directa, mano de obra directa y costos indirectas de fabricación; y el Estado de Costos de Producción se realiza al finalizar el período productivo y permite obtener el costos de los productos vendidos.

El sistema de costos presentado no maneja materiales directos, unidades en proceso, unidades terminadas y retenidas ni unidades del proceso anterior, por lo cual los formatos de las hojas e informes de costos han sido modificados de acuerdo con las necesidades de la empresa.

4.2.7.1 Línea Bovinos

Figura 6


Informe de Cantidad de Producción Línea Bovinos

 Empresa Pública Municipal de Servicios de Rastro y Plaza Ganado - EMURPLAGEP Informe de Cantidad de Producción - Bovinos Al 31 de diciembre de 2021							
	Proceso 1	Proceso 2	Proceso 3	Proceso 4	Proceso 5	Proceso 6	Proceso 7
1. UNIDADES A DISTRIBUIR							
Unidades Comenzadas	18.760.020	-	-	-	-	-	-
Unidades Recibidas del Proceso Anterior	-	18.760.020	18.760.020	18.760.020	18.760.020	18.760.020	18.760.020
TOTAL	18.760.020	18.760.020	18.760.020	18.760.020	18.760.020	18.760.020	18.760.020
2. DISTRIBUCIÓN DE UNIDADES							
Unidades Terminadas y Transferidas	18.760.020	18.760.020	18.760.020	18.760.020	18.760.020	18.760.020	18.760.020
TOTAL DE UNIDADES	18.760.020	18.760.020	18.760.020	18.760.020	18.760.020	18.760.020	18.760.020


Elaboración: Autoras

Figura 7

Informe de Costos de Producción Línea Bovinos

 Empresa Pública Municipal de Servicios de Rastro y Plaza Ganado - EMURPLAGEP Informe de Costos de Producción - Bovinos Al 31 de diciembre de 2021								
	Proceso 1		Proceso 2		Proceso 3		Proceso 4	
	Costo Total	Costo Unitario	Costo Total	Costo Unitario	Costo Total	Costo Unitario	Costo Total	Costo Unitario
Costos a Distribuir de este Proceso								
Materia Prima Directa	\$ -	\$ -	\$ -	\$ -	\$ -	\$ -	\$ -	\$ -
Mano de Obra Directa	\$ 15.893,12	\$ 0,0008472	\$ 11.738,54	\$ 0,000625721	\$ 72.311,42	\$ 0,00385455	\$ 4.324,68	\$ 0,00023053
Costos Indirectos de Fabricación	\$ 17.404,48	\$ 0,0009277	\$ 12.854,82	\$ 0,000685224	\$ 79.187,90	\$ 0,00422110	\$ 4.735,94	\$ 0,00025245
<i>Total en Proceso</i>	<i>\$ 33.297,60</i>	<i>\$ 0,0017749</i>	<i>\$ 24.593,37</i>	<i>\$ 0,001310946</i>	<i>\$ 151.499,32</i>	<i>\$ 0,00807565</i>	<i>\$ 9.060,61</i>	<i>\$ 0,00048297</i>
Total General	\$ 33.297,60	\$ 0,001774923	\$ 24.593,37	\$ 0,0013109457	\$ 151.499,32	\$ 0,0080756481	\$ 9.060,61	\$ 0,0004829747
Distribución de Costos								
Unidades Terminadas y Transferidas	\$ 33.297,60		\$ 24.593,37		\$ 151.499,32		\$ 9.060,61	
Costo por Unidades Perdidas	\$ -		\$ -		\$ -		\$ -	
Costo Total	\$ 33.297,60		\$ 24.593,37		\$ 151.499,32		\$ 9.060,61	

Elaboración: Autoras.


 Empresa Pública Municipal de Servicios de Rastro y Plaza Ganado - EMURPLAGEP Informe de Costos de Producción - Bovinos Al 31 de diciembre de 2021							
	Proceso 5		Proceso 6		Proceso 7		Total Costo Unitario
	Costo Total	Costo Unitario	Costo Total	Costo Unitario	Costo Total	Costo Unitario	
Costos a Distribuir de este Proceso							
Materia Prima Directa	\$ -	\$ -	\$ -	\$ -	\$ -	\$ -	
Mano de Obra Directa	\$ 108.174,99	\$ 0,01	\$ 10.215,71	\$ 0,00	\$ 48.528,68	\$ 0,00	\$ 0,01
Costos Indirectos de Fabricación	\$ 118.461,91	\$ 0,01	\$ 11.187,17	\$ 0,00	\$ 53.143,53	\$ 0,00	\$ 0,02
<i>Total en Proceso</i>	\$ 226.636,90	\$ 0,01	\$ 21.402,88	\$ 0,00	\$ 101.672,21	\$ 0,01	\$ 0,03
Total General	\$ 226.636,90	\$ 0,01	\$ 21.402,88	\$ 0,00	\$ 101.672,21	\$ 0,01	\$ 0,03
Distribución de Costos							
Unidades Terminadas y Transferidas	\$ 226.636,90		\$ 21.402,88		\$ 101.672,21		\$ 568.162,88
Costo por Unidades Perdidas	\$ -		\$ -		\$ -		\$ -
Costo Total	\$ 226.636,90		\$ 21.402,88		\$ 101.672,21		\$ 568.162,88

Elaboración: Autoras

4.2.7.2 Línea Porcinos

Figura 8


Informe de Cantidad de Producción Línea Porcinos

 Empresa Pública Municipal de Servicios de Rastro y Plaza Ganado - EMURPLAGEP Informe de Cantidad de Producción - Porcinos Al 31 de diciembre de 2021							
	Proceso 1	Proceso 2	Proceso 3	Proceso 4	Proceso 5	Proceso 6	Proceso 7
1. UNIDADES A DISTRIBUIR							
Unidades Comenzadas	8.639.761	-	-	-	-	-	-
Unidades Recibidas del Proceso Anterior	-	8.639.761	8.639.761	8.639.761	8.639.761	8.639.761	8.639.761
TOTAL	8.639.761	8.639.761	8.639.761	8.639.761	8.639.761	8.639.761	8.639.761
2. DISTRIBUCIÓN DE UNIDADES							
Unidades Terminadas y Transferidas	8.639.761	8.639.761	8.639.761	8.639.761	8.639.761	8.639.761	8.639.761
TOTAL DE UNIDADES	8.639.761	8.639.761	8.639.761	8.639.761	8.639.761	8.639.761	8.639.761

Elaboración: Autoras.

Figura 9

Informe de Costos de Producción Línea de Porcinos

 Empresa Pública Municipal de Servicios de Rastros y Plaza Ganado - EMURPLAGEP Informe de Costos de Producción - Porcinos Al 31 de diciembre de 2021								
	Proceso 1		Proceso 2		Proceso 3		Proceso 4	
	Costo Total	Costo Unitario	Costo Total	Costo Unitario	Costo Total	Costo Unitario	Costo Total	Costo Unitario
Costos a Distribuir de este Proceso								
Materia Prima Directa	\$ -	\$ -	\$ -	\$ -	\$ -	\$ -	\$ -	\$ -
Mano de Obra Directa	\$ 27.806,08	\$ 0,003218386	\$ 5.745,20	\$ 0,000664972	\$ 65.014,09	\$ 0,00752499	\$ 8.085,38	\$ 0,00093583
Costos Indirectos de Fabricación	\$ 31.482,91	\$ 0,003643956	\$ 6.504,89	\$ 0,000752902	\$ 73.610,96	\$ 0,00852002	\$ 9.154,52	\$ 0,00105958
<i>Total en Proceso</i>	<i>\$ 59.288,99</i>	<i>\$ 0,006862341</i>	<i>\$ 12.250,09</i>	<i>\$ 0,001417873</i>	<i>\$ 138.625,06</i>	<i>\$ 0,01604501</i>	<i>\$ 17.239,90</i>	<i>\$ 0,00199541</i>
Total General	\$ 59.288,99	\$ 0,006862341	\$ 12.250,09	\$ 0,001417873	\$ 138.625,06	\$ 0,0160450106	\$ 17.239,90	\$ 0,0019954139
Distribución de Costos								
Unidades Terminadas y Transferidas	\$ 59.288,99	\$ -	\$ 12.250,09	\$ -	\$ 138.625,06	\$ -	\$ 17.239,90	\$ -
Costo por Unidades Perdidas	\$ -	\$ -	\$ -	\$ -	\$ -	\$ -	\$ -	\$ -
Costo Total	\$ 59.288,99	\$ -	\$ 12.250,09	\$ -	\$ 138.625,06	\$ -	\$ 17.239,90	\$ -

Elaboración: Autoras



Empresa Pública Municipal de Servicios de Rastro y Plaza Ganado - EMURPLAGEP

Informe de Costos de Producción - Porcinos

Al 31 de diciembre de 2021

	Proceso 5		Proceso 6		Proceso 7		Total Costo Unitario
	Costo Total	Costo Unitario	Costo Total	Costo Unitario	Costo Total	Costo Unitario	
Costos a Distribuir de este Proceso							
Materia Prima Directa	\$ -	\$ -	\$ -	\$ -	\$ -	\$ -	
Mano de Obra Directa	\$ 17.726,817	\$ 0,00205	\$ 7.398,887	\$ 0,00086	\$ 11.125,790	\$ 0,00129	\$ 0,01654
Costos Indirectos de Fabricación	\$ 20.070,850	\$ 0,00232	\$ 8.377,248	\$ 0,00097	\$ 12.596,963	\$ 0,00146	\$ 0,01873
<i>Total en Proceso</i>	\$ 37.797,667	\$ 0,00437	\$ 15.776,135	\$ 0,00183	\$ 23.722,752	\$ 0,00275	\$ 0,03527
Total General	\$ 37.797,667	\$ 0,00437	\$ 15.776,135	\$ 0,00183	\$ 23.722,752	\$ 0,003	\$ 0,03527
Distribución de Costos							
Unidades Terminadas y Transferidas	\$ 37.797,667		\$ 15.776,135		\$ 23.722,752		\$ 304.700,587
Costo por Unidades Perdidas	\$ -		\$ -		\$ -		
Costo Total	\$ 37.797,667		\$ 15.776,135		\$ 23.722,752		\$ 304.700,587

Elaboración: Autoras

4.2.8 Informe de Costos Acuerdo 067

Tabla 43

Informe de Costos Bovinos Comparativo – Devengado Contable y Presupuesto

Informe de Costos Comparativo - Devengado Contable y Presupuesto Empresa Pública Municipal de Servicios de Rastros y Plaza Ganado - EMURPLAG EP Faenamiento de Ganado Bovino Al 31 de diciembre de 2021 \$\$				
Costo Devengado	Devengado Contable (Acumulado)	Presupuesto Codificado	Diferencia	Variación
Remuneraciones	\$ 390.455,68	\$ 491.463,62	\$ 101.007,94	20,55%
Materiales e Insumos	\$ 177.707,20	\$ 256.019,21	\$ 78.312,01	30,59%
Otros Gastos	\$ -	\$ 8.060,57	\$ 8.060,57	100,00%
Total	\$ 568.162,88	\$ 755.543,40	\$ 187.380,52	24,80%

Elaboración: Autoras

Tabla 44

Informe de Costos Porcinos Comparativo – Devengado Contable y
Presupuesto

Informe de Costos Comparativo - Devengado Contable y Presupuesto Empresa Pública Municipal de Servicios de Rastros y Plaza Ganado - EMURPLAG EP Faenamiento de Ganado Porcinos Al 31 de diciembre de 2021 \$\$				
Costo Devengado	Devengado Contable (Acumulado)	Presupuesto Codificado	Diferencia	Variación
Remuneraciones	\$ 205.750,89	\$258.977,09	\$ 53.226,20	20,55%
Materiales e Insumos	\$ 98.949,70	\$134.909,49	\$ 35.959,79	26,65%
Otros Gastos	\$ -	\$ 4.247,53	\$ 4.247,53	100,00%
Total	\$ 304.700,59	\$398.134,11	\$ 93.433,52	23,47%

Elaboración: Autoras

Tabla 45*Anexo de Costos del Servicio Prestado por Objeto de Costo*

Anexos de Costos Por Objeto de Costo			
Empresa Pública Municipal de Servicios de Rastros y Plaza Ganado - EMURPLAG EP Al 31 de diciembre de 2021			
\$\$			
Costo Devengado	Servicio 1 (Faenamiento de Ganado Bovino)	Servicio 2 (Faenamiento de Ganado Porcino)	Total
Costo de Mano de Obra	\$ 271.187,14	\$ 142.902,25	\$ 414.089,39
Costos Indirectos de Fabricación	\$ 296.975,74	\$ 161.798,34	\$ 458.774,08
Total	\$ 568.162,88	\$ 304.700,59	\$ 872.863,47

Tabla 46*Informe Anual de Costos*

Empresa Pública Municipal de Servicios de Rastros y Plaza Ganado - EMURPLAG EP Al 31 de diciembre de 2021			
Dólares USD			
Costo Devengado	Servicio 1 (Faenamiento de Ganado Bovino)	Servicio 2 (Faenamiento de Ganado Porcino)	Total
Costos Directos - Corrientes (Operacionales)			
Remuneraciones	\$ 271.187,14	\$ 142.902,25	\$ 414.089,39
Materiales e Insumos	\$ 41.738,44	\$ 21.994,10	\$ 63.732,54
Otros Gastos	\$ 178.954,57	\$ 94.300,23	\$ 273.254,80
<i>Costos Operacionales / Interno</i>	\$ 491.880,15	\$ 259.196,58	\$ 751.076,73
Costos Indirectos			
Costo Indirecto Inidentificable	\$ 76.282,73	\$ 45.504,01	\$ 121.786,74
<i>Costos Totales Indirectos</i>	\$ 76.282,73	\$ 45.504,01	\$ 121.786,74
Costos Total de Producción	\$ 568.162,88	\$ 304.700,59	\$ 872.863,47

Elaboración: Autoras

A continuación, se realizará el registro contable en el diario general integrado de todos los valores anteriormente calculados, que incluyen las erogaciones, acumulaciones, traspasos y venta.

4.2.9 Diario General Integrado

Las transacciones que se muestran a continuación están directamente enfocadas en el proceso de costos, sin embargo, es necesario iniciar con la apertura de saldos del Estado de Situación Financiera, para continuar con el registro contable del proceso de costos y concluir con la venta del servicio.

Tabla 47

Diario General Integrado EMURPLAG EP 2021

EMURPLAG EP										
DIARIO GENERAL INTEGRADO										
AÑO 2021										
EJECUCIÓN PATRIMONIAL						EJECUCIÓN PRESUPUESTARIA				
FECHA	COD.	DETALLE	PARCIAL	DEBE	HABER	COD.	PARTIDA	COMP.	OBLIG.	DEV.
ASIENTO DE APERTURA										
1/1/21		_1_								
	111.01	Cajas Recaudadoras		\$ 14.273,18						
	111.01.01	Caja Recaudadora EMURPLAG EP	\$ 14.273,18							
	111.06	Banco Central del Ecuador Empresas Públicas		\$ 1.620.686,74						
	111.06.01	Banco Central del Ecuador Empresas Públicas - EMURPLAG EP	\$ 1.620.686,74							
	111.13	Bancos de Fomento y Desarrollo Cuentas Especiales		\$ 100,00						
	111.13.03	Fondo Rotativo de Recaudación	\$ 100,00							
	111.15	Bancos Comerciales Moneda de Curso Legal-Cuenta de Recaudación		\$ 7.550,59						
	111.15.01	Banco de Machala - Ingresos Cta. Cte. 1150035720	\$ 7.550,59							
	112.15	Fondos a Rendir Cuentas		\$ 10.235,22						
	112.15.03	Otros Fondos para Fines Específicos	\$ 10.235,22							
	112.21	Egresos Realizados por Recuperar (IESS)		\$ 5.578,26						
	112.21.04	Fondos de Reposición Bancos	\$ 5.578,26							
	124.97	Anticipos de Fondos de Años Anteriores		\$ 24.420,83						
	124.97.07	Anticipos por Devengar de Ejercicios Anteriores de GAD's y Empresas Públicas- Compra Bienes y Servicios	\$ 24.420,83							
	124.98	Cuentas por Cobrar de Años Anteriores		\$ 20.752,20						
	124.98.01	Cuentas por Cobrar de Años Anteriores	\$ 20.752,20							
	131.01	Inventarios de Bienes de Uso y Consumo Corriente		\$ 15.790,94						
	131.01.02	Inventarios de Vestuario, Lencería, Prendas de Protección y Accesorios para Uniformes Militares y Policías	\$ 374,75							
	131.01.03	Inventarios de Combustibles y Lubricantes	\$ 44,26							
	131.01.04	Inventarios de Materiales de Oficina	\$ 10.749,12							

		PASAN //			\$ 1.719.387,96	\$ -			\$ -	\$ -	\$ -
EJECUCIÓN PATRIMONIAL						EJECUCIÓN PRESUPUESTARIA					
FECHA	COD.	DETALLE	PARCIAL	DEBE	HABER	COD.	PARTIDA	COMP.	OBLIG.	DEV.	
		VIENEN //		\$ 1.719.387,96	\$ -			\$ -	\$ -	\$ -	
	131.01.05	Inventarios de Materiales de Aseo	\$ 768,64								
	131.01.09	Inventarios de Medicamentos	\$ 460,65								
	131.01.11	Materiales de Insumos, Bienes, Materiales y Suministros para la Construcción.	\$ 786,11								
	131.01.13	Inventarios de Repuestos y Accesorios	\$ 112,00								
	131.01.14	Inventarios para Actividades Agropecuarias, Pesca y Caza	\$ 2.495,41								
	132.01	Inventarios de Materias Primas		\$ 176,00							
	132.01.01	Inventarios Agrícolas, Pecuarios, Silvícolas y Acuícolas	\$ 176,00								
	132.08	Inventarios de Bienes de Uso y Consumo para Producción		\$ 91.311,42							
	132.08.02	Vestuario, Lencería y Prendas de Protección	\$ 10.194,93								
	132.08.03	Inventarios de Combustibles y Lubricantes	\$ 5.747,76								
	132.08.04	Inventarios de Materiales de Oficina	\$ 2.822,13								
	132.08.05	Inventarios de Materiales de Aseo	\$ 9.587,88								
	132.08.09	Inventarios de Medicamentos	\$ 180,21								
	132.08.10	Inventarios de Dispositivos Médicos para Laboratorio Clínico y Patología	\$ 20,15								
	132.08.11	Inventarios de Insumos, Bienes Materiales y Suministros de Construcción	\$ 17.038,58								
	132.08.13	Inventarios de Repuestos y Accesorios	\$ 45.719,78								
	141.01	Bienes Muebles		\$ 1.141.398,72							
	141.01.03	Mobiliarios	\$ 55.527,75								
	141.01.04	Maquinarias y Equipos	\$ 909.428,53								
	141.01.05	Vehículos	\$ 49.262,16								
	141.01.06	Herramientas	\$ 2.765,56								
	141.01.07	Equipos, Sistemas y Paquetes Informáticos	\$ 103.738,88								
	141.01.11	Partes y Repuestos	\$ 20.675,84								
	141.03	Bienes Inmuebles		\$ 7.230.008,78							
	141.03.01	Terrenos	\$ 5.826.289,80								
	141.03.02	Edificios, Locales y Residencias	\$ 1.403.718,98								
	141.99	(-) Depreciación Acumulada			\$ 1.043.862,12						
	141.99.02	(-) Depreciación Acumulada de Edificios, Locales y Residencias	\$ 372.046,12								

		PASAN //			\$ 10.182.282,88	\$ 1.043.862,12			\$ -	\$ -	\$ -
EJECUCIÓN PATRIMONIAL						EJECUCIÓN PRESUPUESTARIA					
FECHA	COD.	DETALLE	PARCIAL	DEBE	HABER	COD.	PARTIDA	COMP.	OBLIG.	DEV.	
		VIENEN //		\$ 10.182.282,88	\$ 1.043.862,12			\$ -	\$ -	\$ -	
	141.99.03	(-) Dep. Acumulada de Mobiliarios	\$ 33.611,09								
	141.99.04	(-) Dep. Acumulada de Maquinarias y Equipos	\$ 486.180,01								
	141.99.05	(-) Dep. Acumulada de Vehículos	\$ 47.843,69								
	141.99.06	(-) Depreciación Acumulada de Herramientas	\$ 2.111,43								
	141.99.07	(-) Depreciación Acumulada de Equipos, Sistemas y Paquetes Informáticos	\$ 91.502,06								
	141.99.11	(-) Depreciación Acumulada de Partes y Repuestos	\$ 10.567,72								
	152.92	Acumulación de Costos en Inversiones en Programas Ejecución		\$ 667.127,93							
	224.85	Cuentas por Pagar del Año Anterior			\$ 80.277,27						
	224.85.51	Cuentas por Pagar del Año Anterior - Gastos en Personal	\$ 9.247,49								
	224.85.53	Cuentas por Pagar del Año Anterior - Bienes y Servicios de Consumo	\$ 2.563,13								
	224.85.61	Cuentas por Pagar del Año Anterior - Gastos en Personal para Producción	\$ 65.834,23								
	224.85.63	Cuentas por Pagar del Año Anterior - Bienes y Servicios para Producción	\$ 2.423,98								
	224.85.84	Cuentas por Pagar del Año Anterior - Inversiones en Bienes de L/D	\$ 208,26								
	224.85.86	Cuentas por Pagar del Año Anterior IVA Cobrado Año Anterior	\$ 0,18								
	611.07	Patrimonio Empresas Públicas			\$ 9.855.948,93						
	611.51	Regularización del Patrimonio		\$ 8.638,37							
	618.01	Resultados Ejercicios Anteriores		\$ 122.039,14							
	911.07	Especies Valoradas Emitidas		\$ 61.549,80							
	911.09	Garantías en Valores, Bienes y Documentos		\$ 92.658,41							
	921.07	Emisión de Especies Valoradas			\$ 61.549,80						
	921.09	Responsabilidad por Garantías en Valores, Bienes y Documentos			\$ 92.658,41						
		P/R. Asiento de apertura con saldos de cuenta al 01 de enero de 2021									

		PASAN //		\$ 11.134.296,53	\$ 11.134.296,53			\$ -	\$ -	\$ -
EJECUCIÓN PATRIMONIAL						EJECUCIÓN PRESUPUESTARIA				
FECHA	COD.	DETALLE	PARCIAL	DEBE	HABER	COD.	PARTIDA	COMP.	OBLIG.	DEV.
		VIENEN //		\$ 11.134.296,53	\$ 11.134.296,53			\$ -	\$ -	\$ -
CIERRE DE: CUENTAS POR COBRAR AÑOS ANTERIORES, CUENTAS POR PAGAR AÑOS ANTERIORES Y RESULTADOS DE EJERCICIOS ANTERIORES										
1/1/21		<u>2</u>								
	113.97	Cuentas por Cobrar Anticipos de Fondos de Años Anteriores		\$ 24.420,83						
	113.97.01	Cuentas por Cobrar Anticipos por Devengar de Ejercicios Anteriores de GAD's y Empresas Públicas- Compra Bienes y Servicios	\$ 24.420,83	+						
	113.98	Cuentas por Cobrar de Años Anteriores		\$ 20.752,20						
	113.98.01	Cuentas por Cobrar de Años Anteriores	\$ 20.752,20							
	124.97	Anticipos de Fondos de Años Anteriores			\$ 24.420,83					
	124.97.07	Anticipos por Devengar de Ejercicios Anteriores de GAD's y Empresas Públicas- Compra Bienes y Servicios	\$ 24.420,83							
	124.98	Cuentas por Cobrar de Años Anteriores			\$ 20.752,20					
	124.98.01	Cuentas por Cobrar de Años Anteriores	\$ 20.752,20							
		P/R. Cierre de Cuentas por Cobrar Años Anteriores								
1/1/21		<u>3</u>								
	224.85	Cuentas por Pagar del Año Anterior		\$ 80.277,27						
	224.85.51	Cuentas por Pagar del Año Anterior - Gastos en Personal	\$ 9.247,49							
	224.85.53	Cuentas por Pagar del Año Anterior - Bienes y Servicios de Consumo	\$ 2.563,13							
	224.85.61	Cuentas por Pagar del Año Anterior - Gastos en Personal para Producción	\$ 65.834,23							
	224.85.63	Cuentas por Pagar del Año Anterior - Bienes y Servicios para Producción	\$ 2.423,98							
	224.85.84	Cuentas por Pagar del Año Anterior - Inversiones en Bienes de L/D	\$ 208,26							
	224.85.86	Cuentas por Pagar del Año Anterior IVA Cobrado Año Anterior	\$ 0,18							
	213.85	Cuentas por Pagar del Año Anterior			\$ 80.277,27					
	213.85.51	Cuentas por Pagar del Año Anterior - Gastos en Personal	\$ 9.247,49							
	213.85.53	Cuentas por Pagar del Año Anterior - Bienes y Servicios de Consumo	\$ 2.563,13							

	213.85.61	Cuentas por Pagar del Año Anterior - Gastos en Personal para Producción	\$ 65.834,23							
		PASAN //		\$ 11.259.746,83	\$ 11.259.746,83	\$		\$ -	\$ -	\$ -
EJECUCIÓN PATRIMONIAL						EJECUCIÓN PRESUPUESTARIA				
FECHA	COD.	DETALLE	PARCIAL	DEBE	HABER	COD.	PARTIDA	COMP.	OBLIG.	DEV.
		VIENEN //		\$ 11.259.746,83	\$ 11.259.746,83			\$ -	\$ -	\$ -
	213.85.63	Cuentas por Pagar del Año Anterior - Bienes y Servicios para Producción	\$ 2.423,98							
	213.85.84	Cuentas por Pagar del Año Anterior - Inversiones en Bienes de Larga Duración	\$ 208,26							
	213.85.86	Cuentas por Pagar Impuesto al Valor Agregado - Cobrado 100% - Año Anterior	\$ 0,18							
		P/R. Cierre de Cuentas por Pagar Año Anterior								
1/1/21		_4_								
	611.07	Patrimonio Empresas Públicas		\$ 130.677,51						
	611.51	Regularización del Patrimonio			\$ 8.638,37					
	618.01	Resultados Ejercicios Anteriores			\$ 122.039,14					
		P/R. Cierre de Regularización del Patrimonio y Resultados de Años Anteriores								
COMPRA DE INSUMOS / HERRAMIENTAS PARA FAENADO										
1/1		_5_								
	132.08	Inventarios de Bienes de Uso y Consumo para Producción		\$ 537,44						
	132.08.05	Inventarios de Materiales de Aseo	\$ 537,44			63.08.05	Mat. de Aseo - Contenedores	\$ 537,44	\$ 537,44	
	113.81	Cuentas por Cobrar Impuesto al Valor Agregado		\$ 64,49						
	113.81.01	Cuentas por Cobrar Impuesto al Valor Agregado - Compras	\$ 64,49							
	213.63	Cuentas por Pagar Bienes y Servicios para Producción			\$ 537,44					
	213.63.12	Cuentas por Pagar Empresa "X"	\$ 532,06							
	213.63.13	Cuentas por Pagar Retención Impuesto a la Renta	\$ 5,37							
	213.81	Cuentas por Pagar IVA			\$ 64,49					
	213.81.03	Cuentas por Pagar Impuesto al Valor Agregado Bienes - Proveedor 70%	\$ 45,14							
	213.81.04	Cuentas por Pagar Impuesto al Valor Agregado Bienes - SRI 30%	\$ 19,35							

		P/R. Adquisición de tanques plásticos de 55 galones para almacenaje de vísceras, cabezas y extremidades a la Empresa "X" con No. Factura --001								
		PASAN //		\$ 11.391.026,27	\$ 11.391.026,27	\$ -		\$ 537,44	\$ 537,44	\$ -
EJECUCIÓN PATRIMONIAL						EJECUCIÓN PRESUPUESTARIA				
FECHA	COD.	DETALLE	PARCIAL	DEBE	HABER	COD.	PARTIDA	COMP.	OBLIG.	DEV.
		VIENEN //		\$ 11.391.026,27	\$ 11.391.026,27			\$ 537,44	\$ 537,44	\$ -
PAGO POR COMPRA DE TANQUES PLÁSTICOS										
1/1		<u>6</u>								
	213.63	Cuentas por Pagar Bienes y Servicios para Producción		\$ 532,06						
	213.63.12	Cuentas por Pagar Empresa "X"	\$ 532,06							
	213.81	Cuentas por Pagar Impuesto al Valor Agregado		\$ 45,14						
	213.81.03	Cuentas por Pagar Impuesto al Valor Agregado Bienes - Proveedor 70%	\$ 45,14							
	111.06	Banco Central del Ecuador Empresas Públicas			\$ 577,21					
	111.06.01	Banco Central del Ecuador Empresas Públicas - EMURPLAG EP	\$ 577,21							
		P/R. Pago a la Empresa "X" por compra con Factura No. -----001, se realiza las respectivas retenciones								
RESERVA DE COMPROMISO PARA MANO DE OBRA CORRESPONDIENTE AL AÑO 2021 PARA GANADO BOVINO										
1/1		<u>7</u>								
		<i>P/R. Reserva de Compromiso Salarios</i>				61.01.06	Por Salarios	\$ 159.867,21	\$ -	
		<i>P/R. Reserva de Compromiso Decimotercer Sueldo</i>				61.02.03	Por Decimotercer Sueldo	\$ 14.652,71	\$ -	
		<i>P/R. Reserva de Compromiso Decimocuarto Sueldo</i>				61.02.04	Por Decimocuarto Sueldo	\$ 9.552,26	\$ -	
		<i>P/R. Reserva de Compromiso Compensación Transporte</i>				61.03.04	Por Transporte Compensado	\$ 2.711,29	\$ -	
		<i>P/R. Reserva de Compromiso Alimentos</i>				61.03.06	Por Alimentación	\$ 21.690,29	\$ -	
		<i>P/R. Reserva de Compromiso Cargas Familiares</i>				61.04.01	Por Cargas Familiares	\$ 1.778,71	\$ -	
		<i>P/R. Reserva de Compromiso Subsidio de Antigüedad</i>				61.04.08	Por Subsidio de Antigüedad	\$ 4.417,76	\$ -	
		<i>3P/R. Reserva de Compromiso Horas Extraordinarias</i>				61.05.09	Por Horas Extraordinarias	\$ 19.777,88	\$ -	
		<i>P/R. Reserva de Compromiso Aporte Patronal</i>				61.06.01	Por Aporte Patronal	\$ 21.673,25	\$ -	

		P/R. Reserva de Compromiso Fondos de Reserva				61.06.02	Por Fondos de Reserva	\$ 15.065,80	\$ -	
Debido a que el ejercicio contable es anual, para facilitar el registro de la mano de obra directa que es considerada un gasto recurrente, al inicio del año se realizó una reserva de compromiso.										
		PASAN //		\$ 11.391.603,48	\$ 11.391.603,48			\$ 271.724,58	\$ 537,44	\$ -
EJECUCIÓN PATRIMONIAL						EJECUCIÓN PRESUPUESTARIA				
FECHA	COD.	DETALLE	PARCIAL	DEBE	HABER	COD.	PARTIDA	COMP.	OBLIG.	DEV.
		VIENEN //		\$ 11.391.603,48	\$ 11.391.603,48			\$ 271.724,58	\$ 537,44	\$ -
REGISTRO DE MANO DE OBRA DIRECTA - ACUMULADO AÑO 2021 - BOVINOS										
31/12		_ 8 _								
.31/12	133.11	Remuneraciones Básicas		\$ 159.867,21						
	133.11.06	Salarios Unificados	\$ 159.867,21							
	133.11.06.01	Salarios Unificados - Bovinos	\$ 159.867,21			61.01.06	Por Salarios		\$ 159.867,21	
	133.12	Remuneraciones Complementarias		\$ 24.204,97						
	133.12.03	Decimotercer Sueldo	\$ 14.652,71			61.02.03	Por Decimotercer Sueldo		\$ 14.652,71	
	133.12.03.01	Decimotercer Sueldo - Bovinos	\$ 14.652,71							
	133.12.04	Decimocuarto Sueldo	\$ 9.552,26			61.02.04	Por Decimocuarto Sueldo		\$ 9.552,26	
	133.12.04.01	Decimocuarto Sueldo - Bovinos	\$ 9.552,26							
	133.13	Remuneraciones Compensatorias		\$ 24.401,57						
	133.13.04	Compensación por Transporte	\$ 2.711,29			61.03.04	Por Transporte Compensado		\$ 2.711,29	
	133.13.04.01	Compensación por Transporte - Bovinos	\$ 2.711,29							
	133.13.06	Alimentación	\$ 21.690,29			61.03.06	Por Alimentación		\$ 21.690,29	
	133.13.06.01	Alimentación - Bovinos	\$ 21.690,29							
	133.14	Subsidios		\$ 6.196,47						
	133.14.01	Por Cargas Familiares	\$ 1.778,71			61.04.01	Por Cargas Familiares		\$ 1.778,71	
	133.14.01.01	Por Cargas Familiares - Bovinos	\$ 1.778,71							
	133.14.08	Subsidio de Antigüedad	\$ 4.417,76			61.04.08	Por Subsidio de Antigüedad		\$ 4.417,76	
	133.14.08.01	Subsidio de Antigüedad - Bovinos	\$ 4.417,76							
	133.15	Remuneraciones Temporales		\$ 19.777,88						
	133.15.09	Horas Extraordinarias y Suplementarias	\$ 19.777,88			61.05.09	Por Horas Extraordinarias		\$ 19.777,88	
	133.15.09.01	Horas Extraordinarias y Suplementarias - Bovinos	\$ 19.777,88							

	133.16	Aportes Patronales a la Seguridad Social		\$ 36.739,05						
	133.16.01	Aporte Patronal	\$ 21.673,25			61.06.01	Por Aporte Patronal		\$ 21.673,25	
	133.16.01.01	Aporte Patronal - Bovinos	\$ 21.673,25							
		PASAN //		\$ 11.662.790,62	\$ 11.391.603,48			\$ 271.724,58	\$ 256.658,77	\$ -
EJECUCIÓN PATRIMONIAL						EJECUCIÓN PRESUPUESTARIA				
FECHA	COD.	DETALLE	PARCIAL	DEBE	HABER	COD.	PARTIDA	COMP.	OBLIG.	DEV.
		VIENEN //		\$ 11.662.790,62	\$ 11.391.603,48			\$ 271.724,58	\$ 256.658,77	\$ -
	133.16.02	Fondo de Reserva	\$ 15.065,80			61.06.02	Por Fondos de Reserva		\$ 15.065,80	
	133.16.02.01	Fondo de Reserva - Bovinos	\$ 15.065,80							
	213.61	Cuentas por Pagar Gastos en Personal para Producción			\$ 271.187,14					
	213.61.02	Cuentas por Pagar Salarios	\$ 159.867,21							
	213.61.02.01	Cuentas por Pagar Salarios - Bovinos	\$ 159.867,21							
	213.61.03	Cuentas por Pagar Remuneraciones Complementarias	\$ 24.204,97							
	213.61.03.01	Cuentas por Pagar Remuneraciones Complementarias - Bovinos	\$ 24.204,97							
	213.61.13	Cuentas por Pagar Remuneraciones compensatorias	\$ 24.401,57							
	213.61.13.01	Cuentas por Pagar Remuneraciones Compensatorias - Bovinos	\$ 24.401,57							
	213.61.14	Cuentas por Pagar Subsidios	\$ 6.196,47							
	213.61.14.01	Cuentas por Pagar Subsidios - Bovinos	\$ 6.196,47							
	213.61.15	Cuentas por Pagar Remuneraciones Temporales	\$ 19.777,88							
	213.61.15.01	Cuentas por Pagar Remuneraciones Temporales - Bovinos	\$ 19.777,88							
	213.61.16	Cuentas por Pagar IESS	\$ 36.739,05							
	213.61.16.01	Cuentas por Pagar IESS - Bovinos	\$ 36.739,05							
		P/R. Obligación monetaria por Mano de Obra Directa del año 2021 correspondiente a la línea de ganado Bovino								
PAGO DE MANO DE OBRA DIRECTA - ACUMULADO AÑO 2021 - BOVINOS										
31/12		_ 9 _								

	213.61	Cuentas por Pagar Gastos en Personal para Producción		\$ 271.187,14						
	213.61.02	Cuentas por Pagar Salarios	\$ 159.867,21							
	213.61.02.01	Cuentas por Pagar Salarios - Bovinos	\$ 159.867,21							
		PASAN //		\$ 11.933.977,76	\$ 11.662.790,62			\$ 271.724,58	\$ 271.724,58	\$ -
EJECUCIÓN PATRIMONIAL						EJECUCIÓN PRESUPUESTARIA				
FECHA	COD.	DETALLE	PARCIAL	DEBE	HABER	COD.	PARTIDA	COMP.	OBLIG.	DEV.
		VIENEN //		\$ 11.933.977,76	\$ 11.662.790,62			\$ 271.724,58	\$ 271.724,58	\$ -
	213.61.03	Cuentas por Pagar Remuneraciones Complementarias	\$ 24.204,97							
	213.61.03.01	Cuentas por Pagar Remuneraciones Complementarias - Bovinos	\$ 24.204,97							
	213.61.13	Cuentas por Pagar Remuneraciones compensatorias	\$ 24.401,57							
	213.61.13.01	Cuentas por Pagar Remuneraciones Compensatorias - Bovinos	\$ 24.401,57							
	213.61.14	Cuentas por Pagar Subsidios	\$ 6.196,47							
	213.61.14.01	Cuentas por Pagar Subsidios - Bovinos	\$ 6.196,47							
	213.61.15	Cuentas por Pagar Remuneraciones Temporales	\$ 19.777,88							
	213.61.15.01	Cuentas por Pagar Remuneraciones Temporales - Bovinos	\$ 19.777,88							
	213.61.16	Cuentas por Pagar IESS	\$ 36.739,05							
	213.61.16.01	Cuentas por Pagar IESS - Bovinos	\$ 36.739,05							
	111.06	Banco Central del Ecuador Empresas Públicas			\$ 271.187,14					
	111.06.01	Banco Central del Ecuador Empresas Públicas - EMURPLAG EP	\$ 271.187,14							
		P/R. Pago de Mano de Obra Directa acumulada correspondiente a la línea de ganado bovino del año 2021								
RESERVA DE COMPROMISO MANO DE OBRA CORRESPONDIENTE AL AÑO 2021 PARA GANADO PORCINO										
31/12		<u> </u> _10_								
		P/R. Reserva de Compromiso Salarios				61.01.06	Por Salarios	\$ 84.242,13		
		P/R. Reserva de Compromiso Decimotercer Sueldo				61.02.03	Por Decimotercer Sueldo	\$ 7.721,25		

		P/R. Reserva de Compromiso Decimocuarto Sueldo				61.02.04	Por Decimocuarto Sueldo	\$ 5.033,57		
		P/R. Reserva de Compromiso Compensación Transporte				61.03.04	Por Transporte Compensado	\$ 1.428,71		
		P/R. Reserva de Compromiso Alimentos				61.03.06	Por Alimentación	\$ 11.429,71		
		PASAN //		\$ 11.933.977,76	\$ 11.933.977,76			\$ 381.579,96	\$ 271.724,58	\$ -
EJECUCIÓN PATRIMONIAL						EJECUCIÓN PRESUPUESTARIA				
FECHA	COD.	DETALLE	PARCIAL	DEBE	HABER	COD.	PARTIDA	COMP.	OBLIG.	DEV.
		VIENEN //		\$ 11.933.977,76	\$ 11.933.977,76			\$ 381.579,96	\$ 271.724,58	\$ -
		P/R. Reserva de Compromiso Cargas Familiares				61.04.01	Por Cargas Familiares	\$ 937,29		
		P/R. Reserva de Compromiso Subsidio de Antigüedad				61.04.08	Por Subsidio de Antigüedad	\$ 2.327,94		
		P/R. Reserva de Compromiso Horas Extraordinarias				61.05.09	Por Horas Extraordinarias	\$ 10.421,96		
		P/R. Reserva de Compromiso Aporte Patronal				61.06.01	Por Aporte Patronal	\$ 11.420,73		
		P/R. Reserva de Compromiso Fondos de Reserva				61.06.02	Por Fondos de Reserva	\$ 7.938,94		
REGISTRO DE MANO DE OBRA DIRECTA - ACUMULADO AÑO 2021 - PORCINOS										
31/12		<u>_11_</u>								
	133.11	Remuneraciones Básicas		\$ 84.242,13						
	133.11.06	Salarios Unificados	\$ 84.242,13							
	133.11.06.02	Salarios Unificados - Porcinos	\$ 84.242,13			61.01.06	Por Salarios		\$ 84.242,13	
	133.12	Remuneraciones Complementarias		\$ 12.754,82						
	133.12.03	Decimotercer Sueldo	\$ 7.721,25			61.02.03	Por Decimotercer Sueldo		\$ 7.721,25	
	133.12.03.02	Decimotercer Sueldo - Porcinos	\$ 7.721,25							
	133.12.04	Decimocuarto Sueldo	\$ 5.033,57			61.02.04	Por Decimocuarto Sueldo		\$ 5.033,57	
	133.12.04.02	Decimocuarto Sueldo - Porcinos	\$ 5.033,57							
	133.13	Remuneraciones Compensatorias		\$ 12.858,43						
	133.13.04	Compensación por Transporte	\$ 1.428,71			61.03.04	Por Transporte Compensado		\$ 1.428,71	
	133.13.04.02	Compensación por Transporte - Porcinos	\$ 1.428,71							
	133.13.06	Alimentación	\$ 11.429,71			61.03.06	Por Alimentación		\$ 11.429,71	

	133.13.06.02	Alimentación - Porcinos	\$ 11.429,71							
	133.14	Subsidios		\$ 3.265,23						
	133.14.01	Por Cargas Familiares	\$ 937,29			61.04.01	Por Cargas Familiares		\$ 937,29	
	133.14.02.02	Por Cargas Familiares - Porcinos	\$ 937,29							
		PASAN //		\$ 12.047.098,38	\$ 11.933.977,76			\$ 414.626,83	\$ 382.517,25	\$ -
EJECUCIÓN PATRIMONIAL						EJECUCIÓN PRESUPUESTARIA				
FECHA	COD.	DETALLE	PARCIAL	DEBE	HABER	COD.	PARTIDA	COMP.	OBLIG.	DEV.
		VIENEN //		\$ 12.047.098,38	\$ 11.933.977,76			\$ 414.626,83	\$ 382.517,25	\$ -
	133.14.08	Subsidio de Antigüedad	\$ 2.327,94			61.04.08	Por Subsidio de Antigüedad		\$ 2.327,94	
	133.14.08.02	Subsidio de Antigüedad - Porcinos	\$ 2.327,94							
	133.15	Remuneraciones Temporales		\$ 10.421,96						
	133.15.09	Horas Extraordinarias y Suplementarias	\$ 10.421,96			61.05.09	Por Horas Extraordinarias		\$ 10.421,96	
	133.15.09.02	Horas Extraordinarias y Suplementarias - Porcinos	\$ 10.421,96							
	133.16	Aportes Patronales a la Seguridad Social		\$ 19.359,67						
	133.16.01	Aporte Patronal	\$ 11.420,73			61.06.01	Por Aporte Patronal		\$ 11.420,73	
	133.16.01.02	Aporte Patronal - Porcinos	\$ 11.420,73							
	133.16.02	Fondo de Reserva	\$ 7.938,94			61.06.02	Por Fondos de Reserva		\$ 7.938,94	
	133.16.02.02	Fondo de Reserva - Porcinos	\$ 7.938,94							
	213.61	Cuentas por Pagar Gastos en Personal para Producción			\$ 142.902,25					
	213.61.02	Cuentas por Pagar Salarios	\$ 84.242,13							
	213.61.02.02	Cuentas por Pagar Salarios - Porcinos	\$ 84.242,13							
	213.61.03	Cuentas por Pagar Remuneraciones Complementarias	\$ 12.754,82							
	213.61.03.02	Cuentas por Pagar Remuneraciones Complementarias - Porcinos	\$ 12.754,82							
	213.61.13	Cuentas por Pagar Remuneraciones compensatorias	\$ 12.858,43							
	213.61.13.02	Cuentas por Pagar Remuneraciones Compensatorias - Porcinos	\$ 12.858,43							

	213.61.14	Cuentas por Pagar Subsidios	\$ 3.265,23							
	213.61.14.02	Cuentas por Pagar Subsidios - Porcinos	\$ 3.265,23							
	213.61.15	Cuentas por Pagar Remuneraciones Temporales	\$ 10.421,96							
	213.61.15.02	Cuentas por Pagar Remuneraciones Temporales - Porcinos	\$ 10.421,96							
		PASAN //		\$ 12.076.880,01	\$ 12.076.880,01			\$ 414.626,83	\$ 414.626,83	\$ -
EJECUCIÓN PATRIMONIAL						EJECUCIÓN PRESUPUESTARIA				
FECHA	COD.	DETALLE	PARCIAL	DEBE	HABER	COD.	PARTIDA	COMP.	OBLIG.	DEV.
		VIENEN //		\$ 12.076.880,01	\$ 12.076.880,01			\$ 414.626,83	\$ 414.626,83	\$ -
	213.61.16	Cuentas por Pagar IESS	\$ 19.359,67							
	213.61.16.02	Cuentas por Pagar IESS - Porcinos	\$ 19.359,67							
		P/R. Obligación monetaria por Mano de Obra Directa del año 2021 correspondiente a la línea de ganado Porcino								
PAGO DE MANO DE OBRA DIRECTA - ACUMULADO AÑO 2021 - PORCINOS										
31/12		<u>12</u>								
	213.61	Cuentas por Pagar Gastos en Personal para Producción		\$ 142.902,25						
	213.61.02	Cuentas por Pagar Salarios	\$ 84.242,13							
	213.61.02.02	Cuentas por Pagar Salarios - Porcinos	\$ 84.242,13							
	213.61.03	Cuentas por Pagar Remuneraciones Complementarias	\$ 12.754,82							
	213.61.03.02	Cuentas por Pagar Remuneraciones Complementarias - Porcinos	\$ 12.754,82							
	213.61.13	Cuentas por Pagar Remuneraciones compensatorias	\$ 12.858,43							
	213.61.13.02	Cuentas por Pagar Remuneraciones Compensatorias - Porcinos	\$ 12.858,43							
	213.61.14	Cuentas por Pagar Subsidios	\$ 3.265,23							
	213.61.14.02	Cuentas por Pagar Subsidios - Porcinos	\$ 3.265,23							
	213.61.15	Cuentas por Pagar Remuneraciones Temporales	\$ 10.421,96							
	213.61.15.02	Cuentas por Pagar Remuneraciones Temporales - Porcinos	\$ 10.421,96							
	213.61.16	Cuentas por Pagar IESS	\$ 19.359,67							
	213.61.16.02	Cuentas por Pagar IESS - Porcinos	\$ 19.359,67							

	111.06	Banco Central del Ecuador Empresas Públicas			\$ 142.902,25					
	111.06.01	Banco Central del Ecuador Empresas Públicas - EMURPLAG EP	\$ 142.902,25							
		P/R. Pago de Mano de Obra Directa acumulada correspondiente a la línea de ganado Porcino del año 2021								
		PASAN //		\$ 12.219.782,26	\$ 12.219.782,26			\$ 414.626,83	\$ 414.626,83	\$ -
EJECUCIÓN PATRIMONIAL						EJECUCIÓN PRESUPUESTARIA				
FECHA	COD.	DETALLE	PARCIAL	DEBE	HABER	COD.	PARTIDA	COMP.	OBLIG.	DEV.
		VIENEN //		\$ 12.219.782,26	\$ 12.219.782,26			\$ 414.626,83	\$ 414.626,83	\$ -
REGISTRO COSTOS INDIRECTOS DE FABRICACIÓN AÑO 2021 - BOVINOS										
31/12		<u>13</u>								
	132.08	Inventarios de Bienes de Uso y Consumo para Producción		\$ 19.923,95						
	132.08.05	Inventarios de Materiales de Aseo	\$ 6.771,12			63.08.05	Inv. de Mat. Aseo	\$ 6.771,12	\$ 6.771,12	
	132.08.05.01	<i>Inv. de Materiales de Aseo - Bovinos</i>	\$ 6.771,12							
	132.08.11	Inventarios de Insumos, Bienes Materiales y Suministros de Construcción, Eléctricos.	\$ 13.152,83			63.08.11	Inventarios de Insumos, Bienes Materiales de Construcción.	\$ 13.152,83	\$ 13.152,83	
	132.08.11.01	<i>Inventarios de Insumos, Bienes Materiales y Suministros de Construcción - Bovinos</i>	\$ 13.152,83							
	133.31	Servicios Básicos		\$ 59.501,39						
	133.31.01	Agua Potable	\$ 44.677,34			63.01.01	Agua Potable	\$ 44.677,34	\$ 44.677,34	
	133.31.01.01	<i>Agua Potable - Bovinos</i>	\$ 44.677,34							
	133.31.04	Energía Eléctrica	\$ 14.789,77			63.01.04	Energía Eléctrica	\$ 14.789,77	\$ 14.789,77	
	133.31.04.01	<i>Energía Eléctrica - Bovinos</i>	\$ 14.789,77							
	133.31.05	Telecomunicaciones	\$ 34,28			63.01.05	Telecomunicaciones	\$ 34,28	\$ 34,28	
	133.31.05.01	<i>Telecomunicaciones - Producción Bovinos</i>	\$ 34,28							
	133.32	Servicios Generales		\$ 18.976,13						
	133.32.08	Servicio de Vigilancia	\$ 5.972,36			63.02.08	Servicio de Vigilancia	\$ 5.972,36	\$ 5.972,36	
	133.32.08.01	<i>Servicio de Vigilancia - Bovinos</i>	\$ 5.972,36							
	133.32.09	Servicios de Aseo; Lavado de Vestimenta de Trabajo; Fumigación, Desinfección y Limpieza de Instalaciones	\$ 13.003,77			63.02.09	Servicios de Aseo; Lavado de Vestimenta, Fumigación.	\$ 13.003,77	\$ 13.003,77	

	133.32.09.01	<i>Servicios de Aseo; Lavado de Vestimenta de Trabajo; Fumigación - Bovinos</i>	\$ 13.003,77							
	133.34	Instalación, Mantenimiento y Reparaciones Menores		\$ 19.210,28						
	133.34.04	Gastos en Maquinarias y Equipos (Instalación, Mantenimiento y Reparación)	\$ 19.210,28			63.04.04	Gasto Instalación, Mantenimiento y Reparación Maq. y Equipo	\$ 19.210,28	\$ 19.210,28	
		PASAN //		\$ 12.337.394,01	\$ 12.219.782,26			\$ 532.238,58	\$ 532.238,58	\$ -
EJECUCIÓN PATRIMONIAL						EJECUCIÓN PRESUPUESTARIA				
FECHA	COD.	DETALLE	PARCIAL	DEBE	HABER	COD.	PARTIDA	COMP.	OBLIG.	DEV.
		VIENEN //		\$ 12.337.394,01	\$ 12.219.782,26			\$ 532.238,58	\$ 532.238,58	\$ -
	133.34.04.01	<i>Gastos en Maquinarias y Equipos (Instalación, Mantenimiento y Reparación) - Bovinos</i>	\$ 19.210,28							
	133.38	Bienes de Uso y Consumo de Producción		\$ 21.904,53						
	133.38.02	Vestuario, Lencería y Prendas de Protección	\$ 11.095,55							
	133.38.02.01	<i>Vestuario, Lencería y Prendas de Protección - Bovinos</i>	\$ 11.095,55							
	133.38.03	Combustibles, Lubricantes y Aditivos	\$ 10.808,98			63.08.03	Por Combustible	\$ 10.808,98	\$ 10.808,98	
	133.38.03.01	<i>Combustibles, Lubricantes y Aditivos - Bovinos</i>	\$ 10.808,98							
	133.40	Seguros y Otros Gastos Financieros		\$ 3.593,65						
	133.40.01	Seguros	\$ 3.593,65			67.02.01	Seguros	\$ 3.593,65	\$ 3.593,65	
	133.40.01.01	<i>Seguros - Bovinos</i>	\$ 3.593,65							
	133.45	Bienes Muebles no Depreciables		\$ 16.328,53						
	133.45.06	Herramientas (Bienes Muebles no Depreciables)	\$ 16.328,53			63.14.06	Por Herramientas	\$ 16.328,53	\$ 16.328,53	
	133.45.06.01	<i>Herramientas (Bienes Muebles no Depreciables) - Bovinos</i>	\$ 16.328,53							
	133.11	Remuneraciones Básicas		\$ 76.616,87						
	133.11.05	Remuneraciones Unificadas	\$ 76.616,87			61.01.05	Por Remuneraciones	\$ 76.616,87	\$ 76.616,87	
	133.11.05.01	<i>Remuneraciones Unificadas - Bovinos</i>	\$ 76.616,87							
	133.12	Remuneraciones Complementarias		\$ 11.010,30						
	133.12.03	Decimotercer Sueldo	\$ 7.299,61			61.02.03	Por Decimotercer Sueldo	\$ 7.299,61	\$ 7.299,61	
	133.12.03.01	<i>Decimotercer Sueldo - Bovinos</i>	\$ 7.299,61							

	133.12.04	Decimocuarto Sueldo	\$ 3.710,69			61.02.04	Por Decimocuarto Sueldo	\$ 3.710,69	\$ 3.710,69	
	133.12.04.01	Decimocuarto Sueldo - Bovinos	\$ 3.710,69							
	133.13	Remuneraciones Compensatorias		\$ 9.105,11						
	133.13.04	Compensación por Transporte	\$ 1.011,65			61.03.04	Por Transporte Compensado	\$ 1.011,65	\$ 1.011,65	
	133.13.04.01	Compensación por Transporte - Bovinos	\$ 1.011,65							
		PASAN //		\$ 12.475.952,99	\$ 12.219.782,26			\$ 651.608,56	\$ 651.608,56	\$ -
EJECUCIÓN PATRIMONIAL						EJECUCIÓN PRESUPUESTARIA				
FECHA	COD.	DETALLE	PARCIAL	DEBE	HABER	COD.	PARTIDA	COMP.	OBLIG.	DEV.
		VIENEN //		\$ 12.475.952,99	\$ 12.219.782,26			\$ 651.608,56	\$ 651.608,56	\$ -
	133.13.06	Alimentación	\$ 8.093,46			61.03.06	Por Alimentación	\$ 8.093,46	\$ 8.093,46	
	133.13.06.01	Alimentación - Bovinos	\$ 8.093,46							
	133.14	Subsidios		\$ 1.440,70						
	133.14.01	Por Cargas Familiares	\$ 585,64			61.04.01	Por Cargas Familiares	\$ 585,64	\$ 585,64	
	133.14.02.01	Por Cargas Familiares - Bovinos	\$ 585,64							
	133.14.08	Subsidio de Antigüedad	\$ 855,06			61.04.08	Por Subsidio de Antigüedad	\$ 855,06	\$ 855,06	
	133.14.08.01	Subsidio de Antigüedad - Bovinos	\$ 855,06							
	133.15	Remuneraciones Temporales		\$ 7.074,89						
	133.15.09	Horas Extraordinarias y Suplementarias	\$ 7.074,89			61.05.09	Por Horas Extraordinarias	\$ 7.074,89	\$ 7.074,89	
	133.15.09.01	Horas Extraordinarias y Suplementarias - Bovinos	\$ 7.074,89							
	133.16	Aportes Patronales a la Seguridad Social		\$ 14.020,68						
	133.16.01	Aporte Patronal	\$ 8.176,85			61.06.01	Por Aporte Patronal	\$ 8.176,85	\$ 8.176,85	
	133.16.01.01	Aporte Patronal - Bovinos	\$ 8.176,85							
	133.16.02	Fondo de Reserva	\$ 5.843,83			61.06.02	Por Fondos de Reserva	\$ 5.843,83	\$ 5.843,83	
	133.16.02.01	Fondo de Reserva - Bovinos	\$ 5.843,83							
	213.63	Cuentas por Pagar Bienes y Servicios para Producción			\$ 159.438,46					
	213.63.01	Cuentas por Pagar Agua Potable	\$ 44.677,34							

	213.63.01.01	Cuentas por Pagar Agua Potable - Bovinos	\$ 44.677,34							
	213.63.02	Cuentas por Pagar Energía Eléctrica	\$ 14.641,87							
	213.63.02.01	Cuentas por Pagar Energía Eléctrica - Bovinos	\$ 14.641,87							
	213.63.03	Cuentas por Pagar Telecomunicaciones	\$ 34,28							
	213.63.03.01	Cuentas por Pagar Telecomunicaciones - Bovinos	\$ 34,28							
		PASAN //		\$ 12.498.489,26	\$ 12.379.220,72			\$ 682.238,29	\$ 682.238,29	\$ -
EJECUCIÓN PATRIMONIAL						EJECUCIÓN PRESUPUESTARIA				
FECHA	COD.	DETALLE	PARCIAL	DEBE	HABER	COD.	PARTIDA	COMP.	OBLIG.	DEV.
		VIENEN //		\$ 12.498.489,26	\$ 12.379.220,72			\$ 682.238,29	\$ 682.238,29	\$ -
	213.63.04	Cuentas por Pagar Servicio de Vigilancia	\$ 5.852,91							
	213.63.04.01	Cuentas por Pagar Servicio de Vigilancia - Bovinos	\$ 5.852,91							
	213.63.05	Cuentas por Pagar Servicios de Aseo; Lavado de Vestimenta de Trabajo; Fumigación, Desinfección y Limpieza de Instalaciones	\$ 12.743,70							
	213.63.05.01	Cuentas por Pagar Servicios de Aseo; Lavado de Vestimenta de Trabajo; Fumigación y Desinfección - Bovinos	\$ 12.743,70							
	213.63.06	Cuentas por Pagar Gastos en Maquinarias y Equipos (Instalación, Mantenimiento y Reparación)	\$ 18.826,07							
	213.63.06.01	Cuentas por Pagar Gastos Maquinarias y Equipos (Mantenimiento y Reparación) - Bovinos	\$ 18.826,07							
	213.63.07	Cuentas por Pagar Combustibles, Lubricantes y Aditivos	\$ 10.700,89							
	213.63.07.01	Cuentas por Pagar Combustibles, Lubricantes y Aditivos - Bovinos	\$ 10.700,89							
	213.63.08	Cuentas por Pagar Seguros	\$ 3.530,76							
	213.63.08.01	Cuentas por Pagar Seguros - Bovinos	\$ 3.530,76							
	213.63.09	Cuentas por Pagar Inventarios de Materiales de Aseo	\$ 6.703,41							
	213.63.09.01	Cuentas por Pagar Inventarios de Materiales de Aseo - Bovinos	\$ 6.703,41							
	213.63.14	Cuentas por Pagar Vestuario, Lencería y Prendas de Protección	\$ 10.984,59							

	213.63.14.01	Cuentas por Pagar Vestuario, Lencería y Prendas de Protección - Bovinos	\$ 10.984,59							
	213.63.10	Cuentas por Pagar Inventarios de Insumos, Bienes Materiales y Suministros de Construcción, Eléctricos, Plomería, Carpintería y Contra Incendios	\$ 13.021,30							
	213.63.10.01	<i>Cuentas por Pagar Inventarios de Insumos, Bienes Materiales y Suministros de Construcción, Eléctricos, Plomería, Carpintería - Bovinos</i>	\$ 13.021,30							
		PASAN //		\$ 12.498.489,26	\$ 12.379.220,72			\$ 682.238,29	\$ 682.238,29	\$ -
EJECUCIÓN PATRIMONIAL						EJECUCIÓN PRESUPUESTARIA				
FECHA	COD.	DETALLE	PARCIAL	DEBE	HABER	COD.	PARTIDA	COMP.	OBLIG.	DEV.
		VIENEN //		\$ 12.498.489,26	\$ 12.379.220,72			\$ 682.238,29	\$ 682.238,29	\$ -
	213.63.11	Cuentas por Pagar Herramientas (Bienes Muebles no Depreciables)	\$ 16.165,24							
	213.63.11.01	<i>Cuentas por Pagar Herramientas (No Depreciables) - Bovinos</i>	\$ 16.165,24							
	213.63.12	Cuentas por Pagar Retención Impuesto a la Renta - Compras	\$ 1.556,08							
	213.61	Cuentas por Pagar Gastos en Personal para Producción			\$ 119.268,54					
	213.61.01	Cuentas por Pagar Remuneraciones Básicas	\$ 76.616,87							
	213.61.01.01	<i>Cuentas por Pagar Remuneraciones - Bovinos</i>	\$ 76.616,87							
	213.61.03	Cuentas por Pagar Remuneraciones Complementarias	\$ 11.010,30							
	213.61.03.01	<i>Cuentas por Pagar Remuneraciones Complementarias - Bovinos</i>	\$ 11.010,30							
	213.61.13	Cuentas por Pagar Remuneraciones compensatorias	\$ 9.105,11							
	213.61.13.01	<i>Cuentas por Pagar Remuneraciones Compensatorias - Bovinos</i>	\$ 9.105,11							
	213.61.14	Cuentas por Pagar Subsidios	\$ 1.440,70							
	213.61.14.01	<i>Cuentas por Pagar Subsidios - Bovinos</i>	\$ 1.440,70							
	213.61.15	Cuentas por Pagar Remuneraciones Temporales	\$ 7.074,89							

	213.61.15.01	Cuentas por Pagar Remuneraciones Temporales - Bovinos	\$ 7.074,89							
	213.61.16	Cuentas por Pagar IESS	\$ 14.020,68							
	213.61.16.01	Cuentas por Pagar IESS - Bovinos	\$ 14.020,68							
		P/R. Obligación por Costos Indirectos de Fabricación correspondientes al año 2021 de la línea de ganado Bovino								
		PASAN //		\$ 12.498.489,26	\$ 12.498.489,26			\$ 682.238,29	\$ 682.238,29	\$ -
EJECUCIÓN PATRIMONIAL						EJECUCIÓN PRESUPUESTARIA				
FECHA	COD.	DETALLE	PARCIAL	DEBE	HABER	COD.	PARTIDA	COMP.	OBLIG.	DEV.
		VIENEN //		\$ 12.498.489,26	\$ 12.498.489,26			\$ 682.238,29	\$ 682.238,29	\$ -
PAGO COSTOS INDIRECTOS DE FABRICACIÓN AÑO 2021 - BOVINOS										
31/12		_14_								
	213.63	Cuentas por Pagar Bienes y Servicios para Producción		\$ 159.549,42						
	213.63.01	Cuentas por Pagar Agua Potable	\$ 44.677,34							
	213.63.01.01	Cuentas por Pagar Agua Potable - Bovinos	\$ 44.677,34							
	213.63.02	Cuentas por Pagar Energía Eléctrica	\$ 14.641,87							
	213.63.02.01	Cuentas por Pagar Energía Eléctrica - Bovinos	\$ 14.641,87							
	213.63.03	Cuentas por Pagar Telecomunicaciones	\$ 34,28							
	213.63.03.01	Cuentas por Pagar Telecomunicaciones - Bovinos	\$ 34,28							
	213.63.04	Cuentas por Pagar Servicio de Vigilancia	\$ 5.852,91							
	213.63.04.01	Cuentas por Pagar Servicio de Vigilancia - Bovinos	\$ 5.852,91							
	213.63.05	Cuentas por Pagar Servicios de Aseo; Lavado de Vestimenta de Trabajo; Fumigación, Desinfección y Limpieza de Instalaciones	\$ 12.743,70							
	213.63.05.01	Cuentas por Pagar Servicios de Aseo; Lavado de Vestimenta de Trabajo; Fumigación, Desinfección y Limpieza de Instalaciones - Bovinos	\$ 12.743,70							

	213.63.06	Cuentas por Pagar Gastos en Maquinarias y Equipos (Instalación, Mantenimiento y Reparación)	\$ 18.826,07							
	213.63.06.01	<i>Cuentas por Pagar Gastos en Maquinarias y Equipos (Instalación, Mantenimiento y Reparación) - Bovinos</i>	\$ 18.826,07							
	213.63.07	Cuentas por Pagar Combustibles, Lubricantes y Aditivos	\$ 10.700,89							
	213.63.07.01	<i>Cuentas por Pagar Combustibles, Lubricantes y Aditivos - Bovinos</i>	\$ 10.700,89							
	213.63.08	Cuentas por Pagar Seguros	\$ 3.530,76							
	213.63.08.01	<i>Cuentas por Pagar Seguros - Bovinos</i>	\$ 3.530,76							
		PASAN //		\$ 12.658.038,68	\$ 12.498.489,26			\$ 682.238,29	\$ 682.238,29	\$ -
EJECUCIÓN PATRIMONIAL						EJECUCIÓN PRESUPUESTARIA				
FECHA	COD.	DETALLE	PARCIAL	DEBE	HABER	COD.	PARTIDA	COMP.	OBLIG.	DEV.
		VIENEN //		\$ 12.658.038,68	\$ 12.498.489,26			\$ 682.238,29	\$ 682.238,29	\$ -
	213.63.09	Cuentas por Pagar Inventarios de Materiales de Aseo	\$ 6.703,41							
	213.63.09.01	<i>Cuentas por Pagar Inventarios de Materiales de Aseo - Bovinos</i>	\$ 6.703,41							
	213.63.14	Cuentas por Pagar Vestuario, Lencería y Prendas de Protección	\$ 11.095,55							
	213.63.14.01	<i>Cuentas por Pagar Vestuario, Lencería y Prendas de Protección - Bovinos</i>	\$ 11.095,55							
	213.63.10	Cuentas por Pagar Inventarios de Insumos, Bienes Materiales y Suministros de Construcción, Eléctricos, Plomería, Carpintería	\$ 13.021,30							
	213.63.10.01	<i>Cuentas por Pagar Inventarios de Insumos, Bienes Materiales y Suministros de Construcción, Eléctricos, Plomería, Carpintería, Señalización Vial, Navegación y Contra Incendios - Bovinos</i>	\$ 13.021,30							
	213.63.11	Cuentas por Pagar Herramientas (Bienes Muebles no Depreciables)	\$ 16.165,24							
	213.63.11.01	<i>Cuentas por Pagar Herramientas (Bienes Muebles no Depreciables) - Bovinos</i>	\$ 16.165,24							
	213.63.12	Cuentas por Pagar Retención Impuesto a la Renta - Compras	\$ 1.556,08							
	213.61	Cuentas por Pagar Gastos en Personal para Producción		\$ 119.268,54						

	213.61.01	Cuentas por Pagar Remuneraciones Básicas	\$ 76.616,87							
	213.61.01.01	<i>Cuentas por Pagar Remuneraciones - Bovinos</i>	\$ 76.616,87							
	213.61.03	Cuentas por Pagar Remuneraciones Complementarias	\$ 11.010,30							
	213.61.03.01	<i>Cuentas por Pagar Remuneraciones Complementarias - Bovinos</i>	\$ 11.010,30							
	213.61.13	Cuentas por Pagar Remuneraciones compensatorias	\$ 9.105,11							
	213.61.13.01	<i>Cuentas por Pagar Remuneraciones Compensatorias - Bovinos</i>	\$ 9.105,11							
	213.61.14	Cuentas por Pagar Subsidios	\$ 1.440,70							
		PASAN //		\$ 12.777.307,22	\$ 12.498.489,26			\$ 682.238,29	\$ 682.238,29	\$ -
EJECUCIÓN PATRIMONIAL						EJECUCIÓN PRESUPUESTARIA				
FECHA	COD.	DETALLE	PARCIAL	DEBE	HABER	COD.	PARTIDA	COMP.	OBLIG.	DEV.
		VIENEN //		\$ 12.777.307,22	\$ 12.498.489,26			\$ 682.238,29	\$ 682.238,29	\$ -
	213.61.14.01	<i>Cuentas por Pagar Subsidios - Bovinos</i>	\$ 1.440,70							
	213.61.15	Cuentas por Pagar Remuneraciones Temporales	\$ 7.074,89							
	213.61.15.01	<i>Cuentas por Pagar Remuneraciones Temporales - Bovinos</i>	\$ 7.074,89							
	213.61.16	Cuentas por Pagar IESS	\$ 14.020,68							
	213.61.16.01	<i>Cuentas por Pagar IESS - Bovinos</i>	\$ 14.020,68							
	111.06	Banco Central del Ecuador Empresas Públicas			\$ 278.817,96					
	111.06.01	Banco Central del Ecuador Empresas Públicas - EMURPLAG EP	\$ 278.817,96							
		P/R. Pago de Obligación por Costos Indirectos de Fabricación correspondientes al año 2021 de la línea de ganado Bovino								
REGISTRO COSTOS INDIRECTOS DE FABRICACIÓN AÑO 2021 - PORCINOS										
31/12		_15_								
	132.08	Inventarios de Bienes de Uso y Consumo para Producción		\$ 10.498,94						
	132.08.05	Inventarios de Materiales de Aseo	\$ 3.568,05			63.08.05	Inventarios de Materiales de Aseo	\$ 3.568,05	\$ 3.568,05	

	132.08.05.02	Inventarios de Materiales de Aseo - Porcinos	\$ 3.568,05							
	132.08.11	Inventarios de Insumos, Bienes Materiales y Suministros de Construcción, Eléctricos, Plomería, Carpintería, Señalización Vial, Navegación y Contra Incendios	\$ 6.930,89			63.08.11	Inventarios de Insumos, Bienes Materiales y Suministros de Construcción, Eléctricos, Carpintería.	\$ 6.930,89	\$ 6.930,89	
	132.08.11.02	Inventarios de Insumos, Bienes Materiales y Suministros de Construcción, Eléctricos, Plomería, Carpintería, Señalización Vial, Navegación y Contra Incendios - Porcinos	\$ 6.930,89							
		PASAN //		\$ 12.787.806,16	\$ 12.777.307,22			\$ 692.737,23	\$ 692.737,23	\$ -
EJECUCIÓN PATRIMONIAL						EJECUCIÓN PRESUPUESTARIA				
FECHA	COD.	DETALLE	PARCIAL	DEBE	HABER	COD.	PARTIDA	COMP.	OBLIG.	DEV.
		VIENEN //		\$ 12.787.806,16	\$ 12.777.307,22			\$ 692.737,23	\$ 692.737,23	\$ -
	133.31	Servicios Básicos		\$ 31.354,30						
	133.31.01	Agua Potable	\$ 23.542,75			63.01.01	Agua Potable	\$ 23.542,75	\$ 23.542,75	
	133.31.01.02	Agua Potable - Porcinos	\$ 23.542,75							
	133.31.04	Energía Eléctrica	\$ 7.793,48			63.01.04	Energía Eléctrica	\$ 7.793,48	\$ 7.793,48	
	133.31.04.02	Energía Eléctrica - Porcinos	\$ 7.793,48							
	133.31.05	Telecomunicaciones	\$ 18,07			63.01.05	Por Telefonía	\$ 18,07	\$ 18,07	
	133.31.05.02	Telecomunicaciones - Porcinos	\$ 18,07							
	133.32	Servicios Generales		\$ 9.999,49						
	133.32.08	Servicio de Vigilancia	\$ 3.147,14			63.02.08	Por Vigilancia	\$ 3.147,14	\$ 3.147,14	
	133.32.08.02	Servicio de Vigilancia - Porcinos	\$ 3.147,14							
	133.32.09	Servicios de Aseo; Lavado de Vestimenta de Trabajo; Fumigación, Desinfección y Limpieza de Instalaciones	\$ 6.852,35			63.02.09	Servicios de Aseo; Lavado de Vestimenta, Fumigación y Limpieza	\$ 6.852,35	\$ 6.852,35	
	133.32.09.02	Servicios de Aseo; Lavado de Vestimenta de Trabajo; Fumigación, Desinfección y Limpieza de Instalaciones - Porcinos	\$ 6.852,35							

	133.34	Instalación, Mantenimiento y Reparaciones Menores		\$ 10.122,87						
	133.34.04	Gastos en Maquinarias y Equipos (Instalación, Mantenimiento y Reparación)	\$ 10.122,87			63.04.04	Gastos en Mantenimiento y Reparación	\$ 10.122,87	\$ 10.122,87	
	133.34.04.02	<i>Gastos en Maquinarias y Equipos (Instalación, Mantenimiento y Reparación) - Porcinos</i>	\$ 10.122,87							
	133.38	Bienes de Uso y Consumo de Producción		\$ 16.849,37						
	133.38.02	Vestuario, Lencería y Prendas de Protección	\$ 5.846,80							
	133.38.02.02	<i>Vestuario, Lencería y Prendas de Protección - Bovinos</i>	\$ 5.846,80							
		PASAN //		\$ 12.856.132,19	\$ 12.777.307,22			\$ 744.213,88	\$ 744.213,88	\$ -
EJECUCIÓN PATRIMONIAL						EJECUCIÓN PRESUPUESTARIA				
FECHA	COD.	DETALLE	PARCIAL	DEBE	HABER	COD.	PARTIDA	COMP.	OBLIG.	DEV.
		VIENEN //		\$ 12.856.132,19	\$ 12.777.307,22			\$ 744.213,88	\$ 744.213,88	\$ -
	133.38.03	Combustibles, Lubricantes y Aditivos	\$ 11.002,57			63.08.03	Combustibles, Lubricantes y Aditivos	\$ 11.002,57	\$ 11.002,57	
	133.38.03.02	<i>Combustibles, Lubricantes y Aditivos - Porcinos</i>	\$ 11.002,57							
	133.40	Seguros y Otros Gastos Financieros		\$ 1.893,68						
	133.40.01	Seguros	\$ 1.893,68			67.02.01	Seguros	\$ 1.893,68	\$ 1.893,68	
	133.40.01.02	<i>Seguros - Porcinos</i>	\$ 1.893,68							
	133.45	Bienes Muebles no Depreciables		\$ 8.604,33						
	133.45.06	Herramientas (Bienes Muebles no Depreciables)	\$ 8.604,33			63.14.06	Herramientas (Bienes Muebles no Depreciables)	\$ 8.604,33	\$ 8.604,33	
	133.45.06.02	<i>Herramientas (Bienes Muebles no Depreciables) - Porcinos</i>	\$ 8.604,33							
	133.11	Remuneraciones Básicas		\$ 40.373,31						
	133.11.05	Remuneraciones Unificadas	\$ 40.373,31			61.01.05	Por Remuneraciones	\$ 40.373,31	\$ 40.373,31	
	133.11.05.02	<i>Remuneraciones Unificadas - Porcinos</i>	\$ 40.373,31							
	133.12	Remuneraciones Complementarias		\$ 5.801,88						

	133.12.03	Decimotercer Sueldo	\$ 3.846,53			61.02.03	Por Decimotercer Sueldo	\$ 3.846,53	\$ 3.846,53	
	133.12.03.02	Decimotercer Sueldo - Porcinos	\$ 3.846,53							
	133.12.04	Decimocuarto Sueldo	\$ 1.955,35			61.02.04	Por Decimocuarto Sueldo	\$ 1.955,35	\$ 1.955,35	
	133.12.04.02	Decimocuarto Sueldo - Porcinos	\$ 1.955,35							
	133.13	Remuneraciones Compensatorias		\$ 4.797,94						
	133.13.04	Compensación por Transporte	\$ 533,09			61.03.04	Por Transporte Compensado	\$ 533,09	\$ 533,09	
	133.13.04.02	Compensación por Transporte - Porcinos	\$ 533,09							
	133.13.06	Alimentación	\$ 4.264,85			61.03.06	Por Alimentación	\$ 4.264,85	\$ 4.264,85	
	133.13.06.02	Alimentación - Porcinos	\$ 4.264,85							
		PASAN //		\$ 12.917.603,34	\$ 12.777.307,22			\$ 816.687,60	\$ 816.687,60	\$ -
EJECUCIÓN PATRIMONIAL						EJECUCIÓN PRESUPUESTARIA				
FECHA	COD.	DETALLE	PARCIAL	DEBE	HABER	COD.	PARTIDA	COMP.	OBLIG.	DEV.
		VIENEN //		\$ 12.917.603,34	\$ 12.777.307,22			\$ 816.687,60	\$ 816.687,60	\$ -
	133.14	Subsidios		\$ 759,18						
	133.14.01	Por Cargas Familiares	\$ 308,60			61.04.01	Por Cargas Familiares	\$ 308,60	\$ 308,60	
	133.14.02.02	Por Cargas Familiares - Porcinos	\$ 308,60							
	133.14.08	Subsidio de Antigüedad	\$ 450,58			61.04.08	Por Subsidio de Antigüedad	\$ 450,58	\$ 450,58	
	133.14.08.02	Subsidio de Antigüedad - Porcinos	\$ 450,58							
	133.15	Remuneraciones Temporales		\$ 3.728,12						
	133.15.09	Horas Extraordinarias y Suplementarias	\$ 3.728,12			61.05.09	Por Horas Extraordinarias	\$ 3.728,12	\$ 3.728,12	
	133.15.09.02	Horas Extraordinarias y Suplementarias - Porcinos	\$ 3.728,12							
	133.16	Aportes Patronales a la Seguridad Social		\$ 7.388,20						
	133.16.01	Aporte Patronal	\$ 4.308,79			61.06.01	Por Aporte Patronal	\$ 4.308,79	\$ 4.308,79	
	133.16.01.02	Aporte Patronal - Porcinos	\$ 4.308,79							
	133.16.02	Fondo de Reserva	\$ 3.079,41			61.06.02	Por Fondos de Reserva	\$ 3.079,41	\$ 3.079,41	
	133.16.02.02	Fondo de Reserva - Porcinos	\$ 3.079,41							
	213.63	Cuentas por Pagar Bienes y Servicios para Producción			\$ 89.322,98					

	213.63.01	Cuentas por Pagar Agua Potable	\$ 23.542,75							
	213.63.01.02	<i>Cuentas por Pagar Agua Potable - Porcinos</i>	\$ 23.542,75							
	213.63.02	Cuentas por Pagar Energía Eléctrica	\$ 7.715,54							
	213.63.02.02	<i>Cuentas por Pagar Energía Eléctrica - Porcinos</i>	\$ 7.715,54							
	213.63.03	Cuentas por Pagar Telecomunicaciones	\$ 18,07							
	213.63.03.02	<i>Cuentas por Pagar Telecomunicaciones - Porcinos</i>	\$ 18,07							
	213.63.04	Cuentas por Pagar Servicio de Vigilancia	\$ 3.084,20							
	213.63.04.02	<i>Cuentas por Pagar Servicio de Vigilancia - Porcinos</i>	\$ 3.084,20							
		PASAN //		\$ 12.929.478,84	\$ 12.866.630,20			\$ 828.563,10	\$ 828.563,10	\$ -
EJECUCIÓN PATRIMONIAL						EJECUCIÓN PRESUPUESTARIA				
FECHA	COD.	DETALLE	PARCIAL	DEBE	HABER	COD.	PARTIDA	COMP.	OBLIG.	DEV.
		VIENEN //		\$ 12.929.478,84	\$ 12.866.630,20			\$ 828.563,10	\$ 828.563,10	\$ -
	213.63.05	Cuentas por Pagar Servicios de Aseo; Lavado de Vestimenta de Trabajo; Fumigación, Desinfección y Limpieza de Instalaciones	\$ 6.715,30							
	213.63.05.02	<i>Cuentas por Pagar Servicios de Aseo; Lavado de Vestimenta de Trabajo; Fumigación, Desinfección y Limpieza de Instalaciones - Porcinos</i>	\$ 6.715,30							
	213.63.06	Cuentas por Pagar Gastos en Maquinarias y Equipos (Instalación, Mantenimiento y Reparación)	\$ 9.920,41							
	213.63.06.02	<i>Cuentas por Pagar Gastos en Maquinarias y Equipos (Instalación, Mantenimiento y Reparación) - Porcinos</i>	\$ 9.920,41							
	213.63.07	Cuentas por Pagar Combustibles, Lubricantes y Aditivos	\$ 10.892,54							
	213.63.07.02	<i>Cuentas por Pagar Combustibles, Lubricantes y Aditivos - Porcinos</i>	\$ 10.892,54							
	213.63.08	Cuentas por Pagar Seguros	\$ 1.860,54							
	213.63.08.02	<i>Cuentas por Pagar Seguros - Porcinos</i>	\$ 1.860,54							
	213.63.09	Cuentas por Pagar Inventarios de Materiales de Aseo	\$ 3.532,37							

	213.63.09.02	Cuentas por Pagar Inventarios de Materiales de Aseo - Porcinos	\$ 3.532,37							
	213.63.10	Cuentas por Pagar Inventarios de Insumos, Bienes Materiales y Suministros de Construcción, Eléctricos, Carpintería	\$ 6.861,58							
	213.63.10.02	Cuentas por Pagar Inventarios de Insumos, Bienes Materiales y Suministros de Construcción, Eléctricos, Plomería, Carpintería - Porcinos	\$ 6.861,58							
	213.63.11	Cuentas por Pagar Herramientas (Bienes Muebles no Depreciables)	\$ 8.518,29							
	213.63.11.02	Cuentas por Pagar Herramientas (Bienes Muebles no Depreciables) - Porcinos	\$ 8.518,29							
		PASAN //		\$ 12.929.478,84	\$ 12.866.630,20			\$ 828.563,10	\$ 828.563,10	\$ -
EJECUCIÓN PATRIMONIAL						EJECUCIÓN PRESUPUESTARIA				
FECHA	COD.	DETALLE	PARCIAL	DEBE	HABER	COD.	PARTIDA	COMP.	OBLIG.	DEV.
		VIENEN //		\$ 12.929.478,84	\$ 12.866.630,20			\$ 828.563,10	\$ 828.563,10	\$ -
	213.63.14	Cuentas por Pagar Vestuario, Lencería y Prendas de Protección	\$ 5.788,34							
	213.63.14.02	Cuentas por Pagar Vestuario, Lencería y Prendas de Protección - Porcinos	\$ 5.788,34							
	213.63.15	Cuentas por Pagar Retención Impuesto a la Renta - Compras	\$ 873,05							
	213.61	Cuentas por Pagar Gastos en Personal para Producción			\$ 62.848,64					
	213.61.01	Cuentas por Pagar Remuneraciones Básicas	\$ 40.373,31							
	213.61.01.02	Cuentas por Pagar Remuneraciones - Porcinos	\$ 40.373,31							
	213.61.03	Cuentas por Pagar Remuneraciones Complementarias	\$ 5.801,88							
	213.61.03.02	Cuentas por Pagar Remuneraciones Complementarias - Porcinos	\$ 5.801,88							
	213.61.13	Cuentas por Pagar Remuneraciones compensatorias	\$ 4.797,94							

	213.61.13.02	Cuentas por Pagar Remuneraciones Compensatorias - Porcinos	\$ 4.797,94							
	213.61.14	Cuentas por Pagar Subsidios	\$ 759,18							
	213.61.14.02	Cuentas por Pagar Subsidios - Porcinos	\$ 759,18							
	213.61.15	Cuentas por Pagar Remuneraciones Temporales	\$ 3.728,12							
	213.61.15.02	Cuentas por Pagar Remuneraciones Temporales - Porcinos	\$ 3.728,12							
	213.61.16	Cuentas por Pagar IESS	\$ 7.388,20							
	213.61.16.02	Cuentas por Pagar IESS - Porcinos	\$ 7.388,20							
		P/R. Obligación por Costos Indirectos de Fabricación correspondientes al año 2021 de la línea de ganado Porcinos								
		PASAN //		\$ 12.929.478,84	\$ 12.929.478,84			\$ 828.563,10	\$ 828.563,10	\$ -
EJECUCIÓN PATRIMONIAL						EJECUCIÓN PRESUPUESTARIA				
FECHA	COD.	DETALLE	PARCIAL	DEBE	HABER	COD.	PARTIDA	COMP.	OBLIG.	DEV.
		VIENEN //		\$ 12.929.478,84	\$ 12.929.478,84			\$ 828.563,10	\$ 828.563,10	\$ -
PAGO COSTOS INDIRECTOS DE FABRICACIÓN AÑO 2021 - PORCINOS										
31/12		<u>16</u>								
	213.63	Cuentas por Pagar Bienes y Servicios para Producción		\$ 89.322,98						
	213.63.01	Cuentas por Pagar Agua Potable	\$ 23.542,75							
	213.63.01.02	Cuentas por Pagar Agua Potable - Porcinos	\$ 23.542,75							
	213.63.02	Cuentas por Pagar Energía Eléctrica	\$ 7.715,54							
	213.63.02.02	Cuentas por Pagar Energía Eléctrica - Porcinos	\$ 7.715,54							
	213.63.03	Cuentas por Pagar Telecomunicaciones	\$ 18,07							
	213.63.03.02	Cuentas por Pagar Telecomunicaciones - Porcinos	\$ 18,07							
	213.63.04	Cuentas por Pagar Servicio de Vigilancia	\$ 3.084,20							
	213.63.04.02	Cuentas por Pagar Servicio de Vigilancia - Porcinos	\$ 3.084,20							
	213.63.05	Cuentas por Pagar Servicios de Aseo; Lavado de Vestimenta de Trabajo; Fumigación y Limpieza de Instalaciones	\$ 6.715,30							

	213.63.05.02	Cuentas por Pagar Servicios de Aseo; Lavado de Vestimenta; Fumigación y Limpieza de Instalaciones - Porcinos	\$ 6.715,30							
	213.63.06	Cuentas por Pagar Gastos en Maquinarias y Equipos (Instalación, Mant. y Reparación)	\$ 9.920,41							
	213.63.06.02	Cuentas por Pagar Gastos en Maquinarias y Equipos (Instalación, Mantenimiento y Reparación) - Porcinos	\$ 9.920,41							
	213.63.07	Cuentas por Pagar Combustibles, Lubricantes y Aditivos	\$ 10.892,54							
	213.63.07.02	Cuentas por Pagar Combustibles, Lubricantes y Aditivos - Porcinos	\$ 10.892,54							
	213.63.08	Cuentas por Pagar Seguros	\$ 1.860,54							
	213.63.08.02	Cuentas por Pagar Seguros - Porcinos	\$ 1.860,54							
	213.63.09	Cuentas por Pagar Inventarios de Materiales de Aseo	\$ 3.532,37							
	213.63.09.02	Cuentas por Pagar Inventarios de Materiales de Aseo - Porcinos	\$ 3.532,37							
		PASAN //		\$ 13.018.801,81	\$ 12.929.478,84			\$ 828.563,10	\$ 828.563,10	\$ -
EJECUCIÓN PATRIMONIAL						EJECUCIÓN PRESUPUESTARIA				
FECHA	COD.	DETALLE	PARCIAL	DEBE	HABER	COD.	PARTIDA	COMP.	OBLIG.	DEV.
		VIENEN //		\$ 13.018.801,81	\$ 12.929.478,84			\$ 828.563,10	\$ 828.563,10	\$ -
	213.63.10	Cuentas por Pagar Inventarios de Insumos, Bienes Materiales y Suministros de Construcción, Eléctricos, Plomería, Carpintería, Señalización Vial, Navegación y Contra Incendios	\$ 6.861,58							
	213.63.10.02	Cuentas por Pagar Inventarios de Insumos, Bienes Materiales y Suministros de Construcción, Eléctricos, Plomería, Carpintería, Señalización Vial, Navegación y Contra Incendios - Porcinos	\$ 6.861,58							
	213.63.11	Cuentas por Pagar Herramientas (Bienes Muebles no Depreciables)	\$ 8.518,29							
	213.63.11.02	Cuentas por Pagar Herramientas (Bienes Muebles no Depreciables) - Porcinos	\$ 8.518,29							
	213.63.14	Cuentas por Pagar Vestuario, Lencería y Prendas de Protección	\$ 5.788,34							
	213.63.14.02	Cuentas por Pagar Vestuario, Lencería y Prendas de Protección - Porcinos	\$ 5.788,34							

	213.63.15	Cuentas por Pagar Retención Impuesto a la Renta - Compras	\$ 873,05							
	213.61	Cuentas por Pagar Gastos en Personal para Producción		\$ 62.848,64						
	213.61.01	Cuentas por Pagar Remuneraciones Básicas	\$ 40.373,31							
	213.61.01.02	<i>Cuentas por Pagar Remuneraciones - Porcinos</i>	\$ 40.373,31							
	213.61.03	Cuentas por Pagar Remuneraciones Complementarias	\$ 5.801,88							
	213.61.03.02	<i>Cuentas por Pagar Remuneraciones Complementarias - Porcinos</i>	\$ 5.801,88							
	213.61.13	Cuentas por Pagar Remuneraciones compensatorias	\$ 4.797,94							
	213.61.13.02	<i>Cuentas por Pagar Remuneraciones Compensatorias - Porcinos</i>	\$ 4.797,94							
	213.61.14	Cuentas por Pagar Subsidios	\$ 759,18							
	213.61.14.02	<i>Cuentas por Pagar Subsidios - Porcinos</i>	\$ 759,18							
		PASAN //		\$ 13.081.650,45	\$ 12.929.478,84			\$ 828.563,10	\$ 828.563,10	\$ -
EJECUCIÓN PATRIMONIAL						EJECUCIÓN PRESUPUESTARIA				
FECHA	COD.	DETALLE	PARCIAL	DEBE	HABER	COD.	PARTIDA	COMP.	OBLIG.	DEV.
		VIENEN //		\$ 13.081.650,45	\$ 12.929.478,84			\$ 828.563,10	\$ 828.563,10	\$ -
	213.61.15	Cuentas por Pagar Remuneraciones Temporales	\$ 3.728,12							
	213.61.15.02	<i>Cuentas por Pagar Remuneraciones Temporales - Porcinos</i>	\$ 3.728,12							
	213.61.16	Cuentas por Pagar IESS	\$ 7.388,20							
	213.61.16.02	<i>Cuentas por Pagar IESS - Porcinos</i>	\$ 7.388,20							
	111.06	Banco Central del Ecuador Empresas Públicas			\$ 152.171,62					
	111.06.01	Banco Central del Ecuador Empresas Públicas - EMURPLAG EP	\$ 152.171,62							
		P/R. Pago de Obligación por Costos Indirectos de Fabricación correspondientes al año 2021 de la línea de ganado Porcinos								
REGISTRO DE DEPRECIACIONES- ACUMULADO AÑO 2021 - BOVINOS										
31/12		_17_								
	133.91	Depreciación Bienes de Producción		\$ 18.268,74						
	133.91.02	Dep. Edificios, Locales y Residencias	\$ 16.608,54							
	133.91.02.01	Depreciación Edificios, Locales y Residencias - Bovinos	\$ 16.608,54							

	133.91.03	Depreciación Mobiliario	\$ 162,24							
	133.91.03.01	Depreciación Mobiliario - Bovinos	\$ 162,24							
	133.91.04	Depreciación Maquinaria y Equipo	\$ 1.497,95							
	133.91.04.01	Depreciación Maquinaria y Equipo - Bovinos	\$ 1.497,95							
	142.99	(-) Depreciación Acumulada			\$ 18.268,74					
	142.99.02	(-) Depreciación Acumulada de Edificios, Locales y Residencias	\$ 16.608,54							
	142.99.02.01	(-) Depreciación Acumulada de Edificios, Locales y Residencias - Bovinos	\$ 16.608,54							
	142.99.03	(-) Depreciación Acumulada de Mobiliarios	\$ 162,24							
	142.99.03.01	(-) Depreciación Acumulada de Mobiliarios - Bovinos	\$ 162,24							
	142.99.04	(-) Depreciación Acumulada de Maquinarias y Equipos	\$ 1.497,95							
	142.99.04.01	(-) Depreciación Acumulada de Maquinarias y Equipos - Bovinos	\$ 1.497,95							
		P/R. Depreciaciones Acumuladas del año 2021 de ganado Bovino								
		PASAN //		\$ 13.099.919,19	\$ 13.099.919,19			\$ 828.563,10	\$ 828.563,10	\$ -
EJECUCIÓN PATRIMONIAL						EJECUCIÓN PRESUPUESTARIA				
FECHA	COD.	DETALLE	PARCIAL	DEBE	HABER	COD.	PARTIDA	COMP.	OBLIG.	DEV.
		VIENEN //		\$ 13.099.919,19	\$ 13.099.919,19			\$ 828.563,10	\$ 828.563,10	\$ -
REGISTRO DE DEPRECIACIONES- ACUMULADO AÑO 2021 - PORCINOS										
31/12		_18_								
	133.91	Depreciación Bienes de Producción		\$ 9.626,72						
	133.91.02	Dep. Edificios, Locales y Residencias	\$ 8.751,88							
	133.91.02.02	Depreciación Edificios, Locales y Residencias - Porcinos	\$ 8.751,88							
	133.91.03	Depreciación Mobiliario	\$ 85,50							
	133.91.03.02	Depreciación Mobiliario - Porcinos	\$ 85,50							
	133.91.04	Depreciación Maquinaria y Equipo	\$ 789,35							
	133.91.04.02	Depreciación Maquinaria y Equipo - Porcinos	\$ 789,35							
	142.99	(-) Depreciación Acumulada			\$ 9.626,72					
	142.99.02	(-) Depreciación Acumulada de Edificios, Locales y Residencias	\$ 8.751,88							
	142.99.02.02	(-) Depreciación Acumulada de Edificios, Locales y Residencias - Porcinos	\$ 8.751,88							

	142.99.03	(-) Depreciación Acumulada de Mobiliarios	\$ 85,50							
	142.99.03.02	(-) Depreciación Acumulada de Mobiliarios - Porcinos	\$ 85,50							
	142.99.04	(-) Depreciación Acumulada de Maquinarias y Equipos	\$ 789,35							
	142.99.04.02	(-) Depreciación Acumulada de Maquinarias y Equipos - Porcinos	\$ 789,35							
		P/R. Depreciaciones Acumuladas del año 2021 correspondientes de ganado Porcino								
ACUMULACIÓN DE COSTOS PROCESO 1 DIRECCIÓN DE ANIMALES- BOVINOS										
31/12		_19_								
	638.39	Costo de Producción		\$ 33.297,60						
	638.39.01	Costo de Producción por Dirección de Animales	\$ 33.297,60							
	638.39.01.01	Costo de Producción por Dirección de Animales - Bovinos	\$ 33.297,60							
	133.11	Remuneraciones Básicas			\$ 13.859,32					
	133.11.05	Remuneraciones Unificadas	\$ 4.490,19							
	133.11.05.01	Remuneraciones Unificadas - Bovinos	\$ 4.490,19							
		PASAN //		\$ 13.142.843,51	\$ 13.123.405,23			\$ 828.563,10	\$ 828.563,10	\$ -
EJECUCIÓN PATRIMONIAL						EJECUCIÓN PRESUPUESTARIA				
FECHA	COD.	DETALLE	PARCIAL	DEBE	HABER	COD.	PARTIDA	COMP.	OBLIG.	DEV.
		VIENEN //		\$ 13.142.843,51	\$ 13.123.405,23			\$ 828.563,10	\$ 828.563,10	\$ -
	133.11.06	Salarios Unificados	\$ 9.369,13							
	133.11.06.01	Salarios Unificados - Bovinos	\$ 9.369,13							
	133.12	Remuneraciones Complementarias			\$ 2.063,82					
	133.12.03	Decimotercer Sueldo	\$ 1.286,53							
	133.12.03.01	Decimotercer Sueldo - Bovinos	\$ 1.286,53							
	133.12.04	Decimocuarto Sueldo	\$ 777,28							
	133.12.04.01	Decimocuarto Sueldo - Bovinos	\$ 777,28							
	133.13	Remuneraciones Compensatorias			\$ 1.963,68					
	133.13.04	Compensación por Transporte	\$ 218,19							
	133.13.04.01	Compensación por Transporte - Bovinos	\$ 218,19							

	133.13.06	Alimentación	\$ 1.745,50							
	133.13.06.01	Alimentación - Bovinos	\$ 1.745,50							
	133.14	Subsidios			\$ 447,58					
	133.14.01	Por Cargas Familiares	\$ 138,56							
	133.14.01.01	Por Cargas Familiares - Bovinos	\$ 138,56							
	133.14.08	Subsidio de Antigüedad	\$ 309,02							
	133.14.08.01	Subsidio de Antigüedad - Bovinos	\$ 309,02							
	133.15	Remuneraciones Temporales			\$ 1.573,73					
	133.15.09	Horas Extraordinarias y Suplementarias	\$ 1.573,73							
	133.15.09.01	Horas Extraordinarias y Suplementarias - Bovinos	\$ 1.573,73							
	133.16	Aportes Patronales a la Seguridad Social			\$ 2.974,81					
	133.16.01	Aporte Patronal	\$ 1.749,39							
	133.16.01.01	Aporte Patronal - Bovinos	\$ 1.749,39							
		PASAN //		\$ 13.142.843,51	\$ 13.132.428,85			\$ 828.563,10	\$ 828.563,10	\$ -
EJECUCIÓN PATRIMONIAL						EJECUCIÓN PRESUPUESTARIA				
FECHA	COD.	DETALLE	PARCIAL	DEBE	HABER	COD.	PARTIDA	COMP.	OBLIG.	DEV.
		VIENEN //		\$ 13.142.843,51	\$ 13.132.428,85			\$ 828.563,10	\$ 828.563,10	\$ -
	133.16.02	Fondo de Reserva	\$ 1.225,42							
	133.16.02.01	Fondo de Reserva - Bovinos	\$ 1.225,42							
	132.08	Inventarios de Bienes de Uso y Consumo para Producción			\$ 1.167,66					
	132.08.05	Inventarios de Materiales de Aseo	\$ 396,83							
	132.08.05.01	Inv. de Materiales de Aseo - Bovinos	\$ 396,83							
	132.08.11	Inventarios de Insumos, Bienes Materiales y Suministros de Construcción, Eléctricos.	\$ 770,83							
	132.08.11.01	Inventarios de Insumos, Bienes Materiales y Suministros de Construcción - Bovinos	\$ 770,83							
	133.31	Servicios Básicos			\$ 3.487,12					
	133.31.01	Agua Potable	\$ 2.618,35							
	133.31.01.01	Agua Potable - Bovinos	\$ 2.618,35							

	133.31.04	Energía Eléctrica	\$ 866,77							
	133.31.04.01	<i>Energía Eléctrica - Bovinos</i>	\$ 866,77							
	133.31.05	Telecomunicaciones	\$ 2,01							
	133.31.05.01	<i>Telecomunicaciones - Producción Bovinos</i>	\$ 2,01							
	133.32	Servicios Generales			\$ 1.112,11					
	133.32.08	Servicio de Vigilancia	\$ 350,01							
	133.32.08.01	<i>Servicio de Vigilancia - Bovinos</i>	\$ 350,01							
	133.32.09	Servicios de Aseo; Lavado de Vestimenta de Trabajo; Fumigación, Desinfección y Limpieza de Instalaciones	\$ 762,10							
	133.32.09.01	<i>Servicios de Aseo; Lavado de Vestimenta de Trabajo; Fumigación - Bovinos</i>	\$ 762,10							
	133.34	Instalación, Mantenimiento y Reparaciones Menores			\$ 1.125,83					
	133.34.04	Gastos en Maquinarias y Equipos (Instalación, Mantenimiento y Reparación)	\$ 1.125,83							
	133.34.04.01	<i>Gastos en Maquinarias y Equipos (Instalación, Mantenimiento y Reparación) - Bovinos</i>	\$ 1.125,83							
		PASAN //		\$ 13.142.843,51	\$ 13.139.321,57			\$ 828.563,10	\$ 828.563,10	\$ -
EJECUCIÓN PATRIMONIAL						EJECUCIÓN PRESUPUESTARIA				
FECHA	COD.	DETALLE	PARCIAL	DEBE	HABER	COD.	PARTIDA	COMP.	OBLIG.	DEV.
		VIENEN //		\$ 13.142.843,51	\$ 13.139.321,57			\$ 828.563,10	\$ 828.563,10	\$ -
	133.38	Bienes de Uso y Consumo de Producción			\$ 1.283,73					
	133.38.02	Vestuario, Lencería y Prendas de Protección	\$ 650,26							
	133.38.02.01	<i>Vestuario, Lencería y Prendas de Protección - Bovinos</i>	\$ 650,26							
	133.38.03	Combustibles, Lubricantes y Aditivos	\$ 633,47							
	133.38.03.01	<i>Combustibles, Lubricantes y Aditivos - Bovinos</i>	\$ 633,47							
	133.40	Seguros y Otros Gastos Financieros			\$ 210,61					
	133.40.01	Seguros	\$ 210,61							
	133.40.01.01	<i>Seguros - Bovinos</i>	\$ 210,61							
	133.45	Bienes Muebles no Depreciables			\$ 956,95					
	133.45.06	Herramientas (Bienes Muebles no Depreciables)	\$ 956,95							
	133.45.06.01	<i>Herramientas (Bienes Muebles no Depreciables) - Bovinos</i>	\$ 956,95							

	133.91	Depreciación Bienes de Producción			\$ 1.070,65					
	133.91.02	Dep. Edificios, Locales y Residencias	\$ 973,36							
	133.91.02.01	<i>Depreciación Edificios, Locales y Residencias - Bovinos</i>	\$ 973,36							
	133.91.03	Depreciación Mobiliario	\$ 9,51							
	133.91.03.01	<i>Depreciación Mobiliario - Bovinos</i>	\$ 9,51							
	133.91.04	Depreciación Maquinaria y Equipo	\$ 87,79							
	133.91.04.01	<i>Depreciación Maquinaria y Equipo - Bovinos</i>	\$ 87,79							
		P/R. Acumulación de Mano de Obra Directa y Costos Indirectos de Fabricación al Proceso 1 - Bovinos								
ACUMULACIÓN DE COSTOS PROCESO 1 DIRECCIÓN DE ANIMALES - PORCINOS										
31/12		<u>20</u>								
	638.39	Costo de Producción		\$ 59.288,99						
	638.39.01	Costo de Producción por Dirección de Animales	\$ 59.288,99							
	638.39.01.02	<i>Costo de Producción por Dirección de Animales - Porcinos</i>	\$ 59.288,99							
		PASAN //		\$ 13.202.132,50	\$ 13.142.843,51			\$ 828.563,10	\$ 828.563,10	\$ -
EJECUCIÓN PATRIMONIAL						EJECUCIÓN PRESUPUESTARIA				
FECHA	COD.	DETALLE	PARCIAL	DEBE	HABER	COD.	PARTIDA	COMP.	OBLIG.	DEV.
		VIENEN //		\$ 13.202.132,50	\$ 13.142.843,51			\$ 828.563,10	\$ 828.563,10	\$ -
	133.11	Remuneraciones Básicas			\$ 24.247,82					
	133.11.05	Remuneraciones Unificadas	\$ 7.855,89							
	133.11.05.02	<i>Remuneraciones Unificadas - Porcinos</i>	\$ 7.855,89							
	133.11.06	Salarios Unificados	\$ 16.391,93							
	133.11.06.02	<i>Salarios Unificados - Porcinos</i>	\$ 16.391,93							
	133.12	Remuneraciones Complementarias			\$ 3.610,79					
	133.12.03	Decimotercer Sueldo	\$ 2.250,87							
	133.12.03.02	<i>Decimotercer Sueldo - Porcinos</i>	\$ 2.250,87							
	133.12.04	Decimocuarto Sueldo	\$ 1.359,91							
	133.12.04.02	<i>Decimocuarto Sueldo - Porcinos</i>	\$ 1.359,91							
	133.13	Remuneraciones Compensatorias			\$ 3.435,60					

	133.13.04	Compensación por Transporte	\$ 381,73							
	133.13.04.02	Compensación por Transporte - Porcinos	\$ 381,73							
	133.13.06	Alimentación	\$ 3.053,87							
	133.13.06.02	Alimentación - Porcinos	\$ 3.053,87							
	133.14	Subsidios			\$ 783,07					
	133.14.01	Por Cargas Familiares	\$ 242,43							
	133.14.01.02	Por Cargas Familiares - Porcinos	\$ 242,43							
	133.14.08	Subsidio de Antigüedad	\$ 540,65							
	133.14.08.02	Subsidio de Antigüedad - Porcinos	\$ 540,65							
	133.15	Remuneraciones Temporales			\$ 2.753,34					
	133.15.09	Horas Extraordinarias y Suplementarias	\$ 2.753,34							
	133.15.09.02	Horas Extraordinarias y Suplementarias - Porcinos	\$ 2.753,34							
	133.16	Aportes Patronales a la Seguridad Social			\$ 5.204,63					
	133.16.01	Aporte Patronal	\$ 3.060,67							
	133.16.01.02	Aporte Patronal - Porcinos	\$ 3.060,67							
		PASAN //		\$ 13.202.132,50	\$ 13.182.878,75			\$ 828.563,10	\$ 828.563,10	\$ -
EJECUCIÓN PATRIMONIAL						EJECUCIÓN PRESUPUESTARIA				
FECHA	COD.	DETALLE	PARCIAL	DEBE	HABER	COD.	PARTIDA	COMP.	OBLIG.	DEV.
		VIENEN //		\$ 13.202.132,50	\$ 13.182.878,75			\$ 828.563,10	\$ 828.563,10	\$ -
	133.16.02	Fondo de Reserva	\$ 2.143,96							
	133.16.02.02	Fondo de Reserva - Porcinos	\$ 2.143,96							
	132.08	Inventarios de Bienes de Uso y Consumo para Producción			\$ 2.042,90					
	132.08.05	Inventarios de Materiales de Aseo	\$ 694,27							
	132.08.05.02	Inventarios de Materiales de Aseo - Porcinos	\$ 694,27							
	132.08.11	Inventarios de Insumos, Bienes Materiales y Suministros de Construcción.	\$ 1.348,62							
	132.08.11.02	Inventarios de Insumos, Bienes Materiales y Suministros de Construcción - Porcinos.	\$ 1.348,62							
	133.31	Servicios Básicos			\$ 6.100,96					
	133.31.01	Agua Potable	\$ 4.580,98							
	133.31.01.02	Agua Potable - Porcinos	\$ 4.580,98							

	133.31.04	Energía Eléctrica	\$ 1.516,46							
	133.31.04.02	<i>Energía Eléctrica - Porcinos</i>	\$ 1.516,46							
	133.31.05	Telecomunicaciones	\$ 3,52							
	133.31.05.02	<i>Telecomunicaciones - Producción Porcinos</i>	\$ 3,52							
	133.32	Servicios Generales			\$ 1.945,71					
	133.32.08	Servicio de Vigilancia	\$ 612,37							
	133.32.08.02	<i>Servicio de Vigilancia - Porcinos</i>	\$ 612,37							
	133.32.09	Servicios de Aseo; Lavado de Vestimenta de Trabajo; Fumigación, Desinfección y Limpieza de Instalaciones	\$ 1.333,34							
	133.32.09.02	<i>Servicios de Aseo; Lavado de Vestimenta de Trabajo; Fumigación, Desinfección y Limpieza de Instalaciones - Porcinos</i>	\$ 1.333,34							
	133.34	Instalación, Mantenimiento y Reparaciones Menores			\$ 1.969,72					
	133.34.04	Gastos en Maquinarias y Equipos (Instalación, Mantenimiento y Reparación)	\$ 1.969,72							
	133.34.04.02	<i>Gastos en Maquinarias y Equipos (Instalación, Mantenimiento y Reparación) - Porcinos</i>	\$ 1.969,72							
		PASAN //		\$ 13.202.132,50	\$ 13.194.938,04			\$ 828.563,10	\$ 828.563,10	\$ -
EJECUCIÓN PATRIMONIAL						EJECUCIÓN PRESUPUESTARIA				
FECHA	COD.	DETALLE	PARCIAL	DEBE	HABER	COD.	PARTIDA	COMP.	OBLIG.	DEV.
		VIENEN //		\$ 13.202.132,50	\$ 13.194.938,04			\$ 828.563,10	\$ 828.563,10	\$ -
	133.38	Bienes de Uso y Consumo de Producción			\$ 3.278,57					
	133.38.02	Vestuario, Lencería y Prendas de Protección	\$ 1.137,68							
	133.38.02.02	<i>Vestuario, Lencería y Prendas de Protección - Porcinos</i>	\$ 1.137,68							
	133.38.03	Combustibles, Lubricantes y Aditivos	\$ 2.140,89							
	133.38.03.02	<i>Combustibles, Lubricantes y Aditivos - Porcinos</i>	\$ 2.140,89							
	133.40	Seguros y Otros Gastos Financieros			\$ 368,47					
	133.40.01	Seguros	\$ 368,47							
	133.40.01.02	<i>Seguros - Porcinos</i>	\$ 368,47							
	133.45	Bienes Muebles no Depreciables			\$ 1.674,24					
	133.45.06	Herramientas (Bienes Muebles no Depreciables)	\$ 1.674,24							
	133.45.06.02	<i>Herramientas (Bienes Muebles no Depreciables) - Porcinos</i>	\$ 1.674,24							

	133.91	Depreciación Bienes de Producción			\$ 1.873,18					
	133.91.02	Depreciación Edificios, Locales y Residencias	\$ 1.702,95							
	133.91.02.02	<i>Depreciación Edificios, Locales y Residencias - Porcinos</i>	\$ 1.702,95							
	133.91.03	Depreciación Mobiliario	\$ 16,64							
	133.91.03.02	<i>Depreciación Mobiliario - Porcinos</i>	\$ 16,64							
	133.91.04	Depreciación Maquinaria y Equipo	\$ 153,59							
	133.91.04.02	<i>Depreciación Maquinaria y Equipo - Porcinos</i>	\$ 153,59							
		P/R. Acumulación de Mano de Obra Directa y Costos Indirectos de Fabricación al Proceso 1 - Porcinos								
ACUMULACIÓN DE COSTOS PROCESO 2 ANTE MORTEM - BOVINOS										
31/12		<u>21</u>								
	638.39	Costo de Producción		\$ 24.593,37						
	638.39.02	Costo de Producción por Ante Mortem	\$ 24.593,37							
	638.39.02.01	Costo de Producción por Ante Mortem - Bovinos	\$ 24.593,37							
	133.11	Remuneraciones Básicas			\$ 10.236,40					
	133.11.05	Remuneraciones Unificadas	\$ 3.316,42							
	133.11.05.01	<i>Remuneraciones Unificadas - Bovinos</i>	\$ 3.316,42							
		PASAN //		\$ 13.226.725,87	\$ 13.212.368,89			\$ 828.563,10	\$ 828.563,10	\$ -
EJECUCIÓN PATRIMONIAL						EJECUCIÓN PRESUPUESTARIA				
FECHA	COD.	DETALLE	PARCIAL	DEBE	HABER	COD.	PARTIDA	COMP.	OBLIG.	DEV.
		VIENEN //		\$ 13.226.725,87	\$ 13.212.368,89			\$ 828.563,10	\$ 828.563,10	\$ -
	133.11.06	Salarios Unificados	\$ 6.919,97							
	133.11.06.01	<i>Salarios Unificados - Bovinos</i>	\$ 6.919,97							
	133.12	Remuneraciones Complementarias			\$ 1.524,32					
	133.12.03	Decimotercer Sueldo	\$ 950,22							
	133.12.03.01	<i>Decimotercer Sueldo - Bovinos</i>	\$ 950,22							
	133.12.04	Decimocuarto Sueldo	\$ 574,10							
	133.12.04.01	<i>Decimocuarto Sueldo - Bovinos</i>	\$ 574,10							
	133.13	Remuneraciones Compensatorias			\$ 1.450,36					
	133.13.04	Compensación por Transporte	\$ 161,15							
	133.13.04.01	<i>Compensación por Transporte - Bovinos</i>	\$ 161,15							
	133.13.06	Alimentación	\$ 1.289,21							
	133.13.06.01	<i>Alimentación - Bovinos</i>	\$ 1.289,21							

	133.14	Subsidios			\$ 330,58					
	133.14.01	Por Cargas Familiares	\$ 102,34							
	133.14.01.01	Por Cargas Familiares - Bovinos	\$ 102,34							
	133.14.08	Subsidio de Antigüedad	\$ 228,24							
	133.14.08.01	Subsidio de Antigüedad - Bovinos	\$ 228,24							
	133.15	Remuneraciones Temporales			\$ 1.162,34					
	133.15.09	Horas Extraordinarias y Suplementarias	\$ 1.162,34							
	133.15.09.01	Horas Extraordinarias y Suplementarias - Bovinos	\$ 1.162,34							
	133.16	Aportes Patronales a la Seguridad Social			\$ 2.197,17					
	133.16.01	Aporte Patronal	\$ 1.292,08							
	133.16.01.01	Aporte Patronal - Bovinos	\$ 1.292,08							
	133.16.02	Fondo de Reserva	\$ 905,09							
	133.16.02.01	Fondo de Reserva - Bovinos	\$ 905,09							
	132.08	Inventarios de Bienes de Uso y Consumo para Producción			\$ 862,42					
	132.08.05	Inventarios de Materiales de Aseo	\$ 293,09							
	132.08.05.01	Inventarios de Materiales de Aseo - Bovinos	\$ 293,09							
		PASAN //		\$ 13.226.725,87	\$ 13.219.896,10			\$ 828.563,10	\$ 828.563,10	\$ -
EJECUCIÓN PATRIMONIAL						EJECUCIÓN PRESUPUESTARIA				
FECHA	COD.	DETALLE	PARCIAL	DEBE	HABER	COD.	PARTIDA	COMP.	OBLIG.	DEV.
		VIENEN //		\$ 13.226.725,87	\$ 13.219.896,10			\$ 828.563,10	\$ 828.563,10	\$ -
	132.08.11	Inventarios de Insumos, Bienes Materiales y Suministros de Construcción, Eléctricos	\$ 569,33							
	132.08.11.01	Inventarios de Insumos, Bienes Materiales y Suministros de Construcción, Eléctricos. - Bovinos	\$ 569,33							
	133.31	Servicios Básicos			\$ 2.575,56					
	133.31.01	Agua Potable	\$ 1.933,89							
	133.31.01.01	Agua Potable - Bovinos	\$ 1.933,89							
	133.31.04	Energía Eléctrica	\$ 640,19							
	133.31.04.01	Energía Eléctrica - Bovinos	\$ 640,19							
	133.31.05	Telecomunicaciones	\$ 1,48							

	133.31.05.01	Telecomunicaciones - Producción Bovinos	\$ 1,48							
	133.32	Servicios Generales			\$ 821,40					
	133.32.08	Servicio de Vigilancia	\$ 258,52							
	133.32.08.01	Servicio de Vigilancia - Bovinos	\$ 258,52							
	133.32.09	Servicios de Aseo; Lavado de Vestimenta de Trabajo; Fumigación, Desinfección y Limpieza de Instalaciones	\$ 562,88							
	133.32.09.01	Servicios de Aseo; Lavado de Vestimenta de Trabajo; Fumigación, Desinfección y Limpieza de Instalaciones - Bovinos	\$ 562,88							
	133.34	Instalación, Mantenimiento y Reparaciones Menores			\$ 831,53					
	133.34.04	Gastos en Maquinarias y Equipos (Instalación, Mantenimiento y Reparación)	\$ 831,53							
	133.34.04.01	Gastos en Maquinarias y Equipos (Instalación, Mantenimiento y Reparación) - Bovinos	\$ 831,53							
	133.38	Bienes de Uso y Consumo de Producción			\$ 948,15					
	133.38.02	Vestuario, Lencería y Prendas de Protección	\$ 480,28							
	133.38.02.01	Vestuario, Lencería y Prendas de Protección - Bovinos	\$ 480,28							
		PASAN //		\$ 13.226.725,87	\$ 13.225.072,74			\$ 828.563,10	\$ 828.563,10	\$ -
EJECUCIÓN PATRIMONIAL						EJECUCIÓN PRESUPUESTARIA				
FECHA	COD.	DETALLE	PARCIAL	DEBE	HABER	COD.	PARTIDA	COMP.	OBLIG.	DEV.
		VIENEN //		\$ 13.226.725,87	\$ 13.225.072,74			\$ 828.563,10	\$ 828.563,10	\$ -
	133.38.03	Combustibles, Lubricantes y Aditivos	\$ 467,88							
	133.38.03.01	Combustibles, Lubricantes y Aditivos - Bovinos	\$ 467,88							
	133.40	Seguros y Otros Gastos Financieros			\$ 155,55					
	133.40.01	Seguros	\$ 155,55							
	133.40.01.01	Seguros - Bovinos	\$ 155,55							
	133.45	Bienes Muebles no Depreciables			\$ 706,79					
	133.45.06	Herramientas (Bienes Muebles no Depreciables)	\$ 706,79							
	133.45.06.01	Herramientas (Bienes Muebles no Depreciables) - Bovinos	\$ 706,79							
	133.91	Depreciación Bienes de Producción			\$ 790,78					

	133.91.02	Depreciación Edificios, Locales y Residencias	\$ 718,91							
	133.91.02.01	Depreciación Edificios, Locales y Residencias - Bovinos	\$ 718,91							
	133.91.03	Depreciación Mobiliario	\$ 7,02							
	133.91.03.01	Depreciación Mobiliario - Bovinos	\$ 7,02							
	133.91.04	Depreciación Maquinaria y Equipo	\$ 64,84							
	133.91.04.01	Depreciación Maquinaria y Equipo - Bovinos	\$ 64,84							
		P/R. Acumulación de Mano de Obra Directa y Costos Indirectos de Fabricación al Proceso 2 - Bovinos								
ACUMULACIÓN DE COSTOS PROCESO 2 POR ANTE MORTEM - PORCINOS										
31/12		<u>22</u>								
	638.39	Costo de Producción		\$ 12.250,09						
	638.39.02	Costo de Producción por Ante Mortem	\$ 12.250,09							
	638.39.02.02	Costo de Producción por Ante Mortem - Porcinos	\$ 12.250,09							
	133.11	Remuneraciones Básicas			\$ 5.010,00					
	133.11.05	Remuneraciones Unificadas	\$ 1.623,16							
	133.11.05.02	Remuneraciones Unificadas - Porcinos	\$ 1.623,16							
	133.11.06	Salarios Unificados	\$ 3.386,84							
	133.11.06.02	Salarios Unificados - Porcinos	\$ 3.386,84							
		PASAN //		\$ 13.238.975,95	\$ 13.231.735,87			\$ 828.563,10	\$ 828.563,10	\$ -
EJECUCIÓN PATRIMONIAL						EJECUCIÓN PRESUPUESTARIA				
FECHA	COD.	DETALLE	PARCIAL	DEBE	HABER	COD.	PARTIDA	COMP.	OBLIG.	DEV.
		VIENEN //		\$ 13.238.975,95	\$ 13.231.735,87			\$ 828.563,10	\$ 828.563,10	\$ -
	133.12	Remuneraciones Complementarias			\$ 746,05					
	133.12.03	Decimotercer Sueldo	\$ 465,07							
	133.12.03.02	Decimotercer Sueldo - Porcinos	\$ 465,07							
	133.12.04	Decimocuarto Sueldo	\$ 280,98							
	133.12.04.02	Decimocuarto Sueldo - Porcinos	\$ 280,98							
	133.13	Remuneraciones Compensatorias			\$ 709,85					
	133.13.04	Compensación por Transporte	\$ 78,87							
	133.13.04.02	Compensación por Transporte - Porcinos	\$ 78,87							
	133.13.06	Alimentación	\$ 630,98							
	133.13.06.02	Alimentación - Porcinos	\$ 630,98							

	133.14	Subsidios			\$ 161,80					
	133.14.01	Por Cargas Familiares	\$ 50,09							
	133.14.02.02	Por Cargas Familiares - Porcinos	\$ 50,09							
	133.14.08	Subsidio de Antigüedad	\$ 111,71							
	133.14.08.02	Subsidio de Antigüedad - Porcinos	\$ 111,71							
	133.15	Remuneraciones Temporales			\$ 568,89					
	133.15.09	Horas Extraordinarias y Suplementarias	\$ 568,89							
	133.15.09.02	Horas Extraordinarias y Suplementarias - Porcinos	\$ 568,89							
	133.16	Aportes Patronales a la Seguridad Social			\$ 1.075,36					
	133.16.01	Aporte Patronal	\$ 632,38							
	133.16.01.02	Aporte Patronal - Porcinos	\$ 632,38							
	133.16.02	Fondo de Reserva	\$ 442,98							
	133.16.02.02	Fondo de Reserva - Porcinos	\$ 442,98							
	132.08	Inventarios de Bienes de Uso y Consumo para Producción			\$ 422,10					
	132.08.05	Inventarios de Materiales de Aseo	\$ 143,45							
	132.08.05.02	Inventarios de Materiales de Aseo - Porcinos	\$ 143,45							
	132.08.11	Inventarios de Insumos, Bienes Materiales y Suministros de Construcción, Eléctricos	\$ 278,65							
		PASAN //		\$ 13.238.975,95	\$ 13.235.419,91			\$ 828.563,10	\$ 828.563,10	\$ -
EJECUCIÓN PATRIMONIAL						EJECUCIÓN PRESUPUESTARIA				
FECHA	COD.	DETALLE	PARCIAL	DEBE	HABER	COD.	PARTIDA	COMP.	OBLIG.	DEV.
		VIENEN //		\$ 13.238.975,95	\$ 13.235.419,91			\$ 828.563,10	\$ 828.563,10	\$ -
	132.08.11.02	Inventarios de Insumos, Bienes Materiales y Suministros de Construcción, Eléctricos - Porcinos	\$ 278,65							
	133.31	Servicios Básicos			\$ 1.260,56					
	133.31.01	Agua Potable	\$ 946,51							
	133.31.01.02	Agua Potable - Porcinos	\$ 946,51							
	133.31.04	Energía Eléctrica	\$ 313,33							
	133.31.04.02	Energía Eléctrica - Porcinos	\$ 313,33							
	133.31.05	Telecomunicaciones	\$ 0,73							
	133.31.05.02	Telecomunicaciones - Porcinos	\$ 0,73							

	133.32	Servicios Generales			\$ 402,02					
	133.32.08	Servicio de Vigilancia	\$ 126,53							
	133.32.08.02	Servicio de Vigilancia - Porcinos	\$ 126,53							
	133.32.09	Servicios de Aseo; Lavado de Vestimenta de Trabajo; Fumigación, Desinfección y Limpieza de Instalaciones	\$ 275,49							
	133.32.09.02	Servicios de Aseo; Lavado de Vestimenta de Trabajo; Fumigación, Desinfección y Limpieza de Instalaciones - Porcinos	\$ 275,49							
	133.34	Instalación, Mantenimiento y Reparaciones Menores			\$ 406,98					
	133.34.04	Gastos en Maquinarias y Equipos (Instalación, Mantenimiento y Reparación)	\$ 406,98							
	133.34.04.02	Gastos en Maquinarias y Equipos (Instalación, Mantenimiento y Reparación) - Porcinos	\$ 406,98							
	133.38	Bienes de Uso y Consumo de Producción			\$ 677,41					
	133.38.02	Vestuario, Lencería y Prendas de Protección	\$ 235,06							
	133.38.02.02	Vestuario, Lencería y Prendas de Protección - Porcinos	\$ 235,06							
	133.38.03	Combustibles, Lubricantes y Aditivos	\$ 442,34							
	133.38.03.02	Combustibles, Lubricantes y Aditivos - Porcinos	\$ 442,34							
		PASAN //		\$ 13.238.975,95	\$ 13.238.166,87			\$ 828.563,10	\$ 828.563,10	\$ -
EJECUCIÓN PATRIMONIAL						EJECUCIÓN PRESUPUESTARIA				
FECHA	COD.	DETALLE	PARCIAL	DEBE	HABER	COD.	PARTIDA	COMP.	OBLIG.	DEV.
		VIENEN //		\$ 13.238.975,95	\$ 13.238.166,87			\$ 828.563,10	\$ 828.563,10	\$ -
	133.40	Seguros y Otros Gastos Financieros			\$ 76,13					
	133.40.01	Seguros	\$ 76,13							
	133.40.01.02	Seguros - Porcinos	\$ 76,13							
	133.45	Bienes Muebles no Depreciables			\$ 345,93					
	133.45.06	Herramientas (Bienes Muebles no Depreciables)	\$ 345,93							
	133.45.06.02	Herramientas (Bienes Muebles no Depreciables) - Porcinos	\$ 345,93							
	133.91	Depreciación Bienes de Producción			\$ 387,03					

	133.91.02	Depreciación Edificios, Locales y Residencias	\$ 351,86							
	133.91.02.02	Depreciación Edificios, Locales y Residencias - Porcinos	\$ 351,86							
	133.91.03	Depreciación Mobiliario	\$ 3,44							
	133.91.03.02	Depreciación Mobiliario - Porcinos	\$ 3,44							
	133.91.04	Depreciación Maquinaria y Equipo	\$ 31,73							
	133.91.04.02	Depreciación Maquinaria y Equipo - Porcinos	\$ 31,73							
		P/R. Acumulación de Mano de Obra Directa y Costos Indirectos de Fabricación al Proceso 2 - Porcinos								
ACUMULACIÓN DE COSTOS PROCESO 3 POR FAENAMIENTO - BOVINOS										
31/12		<u>23</u>								
	638.39	Costo de Producción		\$ 151.499,32						
	638.39.03	Costo de Producción por Faenamiento	\$ 151.499,32							
	638.39.03.01	Costo de Producción por Ante Mortem - Bovinos	\$ 151.499,32							
	133.11	Remuneraciones Básicas			\$ 63.057,93					
	133.11.05	Remuneraciones Unificadas	\$ 20.429,71							
	133.11.05.01	Remuneraciones Unificadas - Bovinos	\$ 20.429,71							
	133.11.06	Salarios Unificados	\$ 42.628,22							
	133.11.06.01	Salarios Unificados - Bovinos	\$ 42.628,22							
	133.12	Remuneraciones Complementarias			\$ 9.390,07					
		PASAN //		\$ 13.390.475,27	\$ 13.311.423,96			\$ 828.563,10	\$ 828.563,10	\$ -
EJECUCIÓN PATRIMONIAL						EJECUCIÓN PRESUPUESTARIA				
FECHA	COD.	DETALLE	PARCIAL	DEBE	HABER	COD.	PARTIDA	COMP.	OBLIG.	DEV.
		VIENEN //		\$ 13.390.475,27	\$ 13.311.423,96			\$ 828.563,10	\$ 828.563,10	\$ -
	133.12.03	Decimotercer Sueldo	\$ 5.853,53							
	133.12.03.01	Decimotercer Sueldo - Bovinos	\$ 5.853,53							
	133.12.04	Decimocuarto Sueldo	\$ 3.536,53							
	133.12.04.01	Decimocuarto Sueldo - Bovinos	\$ 3.536,53							
	133.13	Remuneraciones Compensatorias			\$ 8.934,48					
	133.13.04	Compensación por Transporte	\$ 992,71							
	133.13.04.01	Compensación por Transporte - Bovinos	\$ 992,71							

	133.13.06	Alimentación	\$ 7.941,77							
	133.13.06.01	Alimentación - Bovinos	\$ 7.941,77							
	133.14	Subsidios			\$ 2.036,43					
	133.14.01	Por Cargas Familiares	\$ 630,45							
	133.14.01.01	Por Cargas Familiares - Bovinos	\$ 630,45							
	133.14.08	Subsidio de Antigüedad	\$ 1.405,99							
	133.14.08.01	Subsidio de Antigüedad - Bovinos	\$ 1.405,99							
	133.15	Remuneraciones Temporales			\$ 7.160,23					
	133.15.09	Horas Extraordinarias y Suplementarias	\$ 7.160,23							
	133.15.09.01	Horas Extraordinarias y Suplementarias - Bovinos	\$ 7.160,23							
	133.16	Aportes Patronales a la Seguridad Social			\$ 13.534,96					
	133.16.01	Aporte Patronal	\$ 7.959,46							
	133.16.01.01	Aporte Patronal - Bovinos	\$ 7.959,46							
	133.16.02	Fondo de Reserva	\$ 5.575,51							
	133.16.02.01	Fondo de Reserva - Bovinos	\$ 5.575,51							
	132.08	Inventarios de Bienes de Uso y Consumo para Producción			\$ 5.312,68					
	132.08.05	Inventarios de Materiales de Aseo	\$ 1.805,50							
	132.08.05.01	Inventarios de Materiales de Aseo - Bovinos	\$ 1.805,50							
		PASAN //		\$ 13.390.475,27	\$ 13.348.402,74			\$ 828.563,10	\$ 828.563,10	\$ -
EJECUCIÓN PATRIMONIAL						EJECUCIÓN PRESUPUESTARIA				
FECHA	COD.	DETALLE	PARCIAL	DEBE	HABER	COD.	PARTIDA	COMP.	OBLIG.	DEV.
		VIENEN //		\$ 13.390.475,27	\$ 13.348.402,74			\$ 828.563,10	\$ 828.563,10	\$ -
	132.08.11	Inventarios de Insumos, Bienes Materiales y Suministros de Construcción, Eléctricos	\$ 3.507,17							
	132.08.11.01	Inventarios de Insumos, Bienes Materiales y Suministros de Construcción, Eléctricos - Bovinos	\$ 3.507,17							
	133.31	Servicios Básicos			\$ 15.865,91					
	133.31.01	Agua Potable	\$ 11.913,11							
	133.31.01.01	Agua Potable - Bovinos	\$ 11.913,11							

	133.31.04	Energía Eléctrica	\$ 3.943,66							
	133.31.04.01	Energía Eléctrica - Bovinos	\$ 3.943,66							
	133.31.05	Telecomunicaciones	\$ 9,14							
	133.31.05.01	Telecomunicaciones - Producción Bovinos	\$ 9,14							
	133.32	Servicios Generales			\$ 5.059,94					
	133.32.08	Servicio de Vigilancia	\$ 1.592,52							
	133.32.08.01	Servicio de Vigilancia - Bovinos	\$ 1.592,52							
	133.32.09	Servicios de Aseo; Lavado de Vestimenta de Trabajo; Fumigación, Desinfección y Limpieza de Instalaciones	\$ 3.467,43							
	133.32.09.01	Servicios de Aseo; Lavado de Vestimenta de Trabajo; Fumigación, Desinfección y Limpieza de Instalaciones - Bovinos	\$ 3.467,43							
	133.34	Instalación, Mantenimiento y Reparaciones Menores			\$ 5.122,38					
	133.34.04	Gastos en Maquinarias y Equipos (Instalación, Mantenimiento y Reparación)	\$ 5.122,38							
	133.34.04.01	Gastos en Maquinarias y Equipos (Instalación, Mantenimiento y Reparación) - Bovinos	\$ 5.122,38							
	133.38	Bienes de Uso y Consumo de Producción			\$ 5.840,79					
		PASAN //		\$ 13.390.475,27	\$ 13.380.291,75			\$ 828.563,10	\$ 828.563,10	\$ -
EJECUCIÓN PATRIMONIAL						EJECUCIÓN PRESUPUESTARIA				
FECHA	COD.	DETALLE	PARCIAL	DEBE	HABER	COD.	PARTIDA	COMP.	OBLIG.	DEV.
		VIENEN //		\$ 13.390.475,27	\$ 13.380.291,75			\$ 828.563,10	\$ 828.563,10	\$ -
	133.38.02	Vestuario, Lencería y Prendas de Protección	\$ 2.958,60							
	133.38.02.01	Vestuario, Lencería y Prendas de Protección - Bovinos	\$ 2.958,60							
	133.38.03	Combustibles, Lubricantes y Aditivos	\$ 2.882,19							
	133.38.03.01	Combustibles, Lubricantes y Aditivos - Bovinos	\$ 2.882,19							
	133.40	Seguros y Otros Gastos Financieros			\$ 958,24					
	133.40.01	Seguros	\$ 958,24							
	133.40.01.01	Seguros - Bovinos	\$ 958,24							

	133.45	Bienes Muebles no Depreciables			\$ 4.353,96					
	133.45.06	Herramientas (Bienes Muebles no Depreciables)	\$ 4.353,96							
	133.45.06.01	Herramientas (Bienes Muebles no Depreciables) - Bovinos	\$ 4.353,96							
	133.91	Depreciación Bienes de Producción			\$ 4.871,32					
	133.91.02	Depreciación Edificios, Locales y Residencias	\$ 4.428,63							
	133.91.02.01	Depreciación Edificios, Locales y Residencias - Bovinos	\$ 4.428,63							
	133.91.03	Depreciación Mobiliario	\$ 43,26							
	133.91.03.01	Depreciación Mobiliario - Bovinos	\$ 43,26							
	133.91.04	Depreciación Maquinaria y Equipo	\$ 399,43							
	133.91.04.01	Depreciación Maquinaria y Equipo - Bovinos	\$ 399,43							
		P/R. Acumulación de Mano de Obra Directa y Costos Indirectos de Fabricación al Proceso 3 - Bovinos								
ACUMULACIÓN DE COSTOS PROCESO 3 POR FAENAMIENTO - PORCINOS										
31/12		_24_								
	638.39	Costo de Producción		\$ 138.625,06						
	638.39.03	Costo de Producción por Faenamiento	\$ 138.625,06							
	638.39.03.02	Costo de Producción por Ante Mortem - Porcinos	\$ 138.625,06							
	133.11	Remuneraciones Básicas			\$ 56.694,42					
		PASAN //		\$ 13.529.100,33	\$ 13.447.169,69			\$ 828.563,10	\$ 828.563,10	\$ -
EJECUCIÓN PATRIMONIAL						EJECUCIÓN PRESUPUESTARIA				
FECHA	COD.	DETALLE	PARCIAL	DEBE	HABER	COD.	PARTIDA	COMP.	OBLIG.	DEV.
		VIENEN //		\$ 13.529.100,33	\$ 13.447.169,69			\$ 828.563,10	\$ 828.563,10	\$ -
	133.11.05	Remuneraciones Unificadas	\$ 18.368,04							
	133.11.05.02	Remuneraciones Unificadas - Porcinos	\$ 18.368,04							
	133.11.06	Salarios Unificados	\$ 38.326,38							
	133.11.06.02	Salarios Unificados - Porcinos	\$ 38.326,38							
	133.12	Remuneraciones Complementarias			\$ 8.442,47					
	133.12.03	Decimotercer Sueldo	\$ 5.262,82							
	133.12.03.02	Decimotercer Sueldo - Porcinos	\$ 5.262,82							

	133.12.04	Decimocuarto Sueldo	\$ 3.179,64							
	133.12.04.02	Decimocuarto Sueldo - Porcinos	\$ 3.179,64							
	133.13	Remuneraciones Compensatorias			\$ 8.032,85					
	133.13.04	Compensación por Transporte	\$ 892,53							
	133.13.04.02	Compensación por Transporte - Porcinos	\$ 892,53							
	133.13.06	Alimentación	\$ 7.140,32							
	133.13.06.02	Alimentación - Porcinos	\$ 7.140,32							
	133.14	Subsidios			\$ 1.830,93					
	133.14.01	Por Cargas Familiares	\$ 566,83							
	133.14.02.02	Por Cargas Familiares - Porcinos	\$ 566,83							
	133.14.08	Subsidio de Antigüedad	\$ 1.264,10							
	133.14.08.02	Subsidio de Antigüedad - Porcinos	\$ 1.264,10							
	133.15	Remuneraciones Temporales			\$ 6.437,65					
	133.15.09	Horas Extraordinarias y Suplementarias	\$ 6.437,65							
	133.15.09.02	Horas Extraordinarias y Suplementarias - Porcinos	\$ 6.437,65							
	133.16	Aportes Patronales a la Seguridad Social			\$ 12.169,08					
	133.16.01	Aporte Patronal	\$ 7.156,23							
	133.16.01.02	Aporte Patronal - Porcinos	\$ 7.156,23							
	133.16.02	Fondo de Reserva	\$ 5.012,85							
	133.16.02.02	Fondo de Reserva - Porcinos	\$ 5.012,85							
		PASAN //		\$ 13.529.100,33	\$ 13.484.082,67			\$ 828.563,10	\$ 828.563,10	\$ -
EJECUCIÓN PATRIMONIAL						EJECUCIÓN PRESUPUESTARIA				
FECHA	COD.	DETALLE	PARCIAL	DEBE	HABER	COD.	PARTIDA	COMP.	OBLIG.	DEV.
		VIENEN //		\$ 13.529.100,33	\$ 13.484.082,67			\$ 828.563,10	\$ 828.563,10	\$ -
	132.08	Inventarios de Bienes de Uso y Consumo para Producción			\$ 4.776,54					
	132.08.05	Inventarios de Materiales de Aseo	\$ 1.623,30							
	132.08.05.02	Inventarios de Materiales de Aseo - Porcinos	\$ 1.623,30							
	132.08.11	Inventarios de Insumos, Bienes Materiales y Suministros de Construcción, Eléctricos	\$ 3.153,24							

	132.08.11.02	<i>Inventarios de Insumos, Bienes Materiales y Suministros de Construcción, Eléctricos - Porcinos</i>	\$ 3.153,24							
	133.31	Servicios Básicos			\$ 14.264,80					
	133.31.01	Agua Potable	\$ 10.710,89							
	133.31.01.02	<i>Agua Potable - Porcinos</i>	\$ 10.710,89							
	133.31.04	Energía Eléctrica	\$ 3.545,68							
	133.31.04.02	<i>Energía Eléctrica - Porcinos</i>	\$ 3.545,68							
	133.31.05	Telecomunicaciones	\$ 8,22							
	133.31.05.02	<i>Telecomunicaciones - Porcinos</i>	\$ 8,22							
	133.32	Servicios Generales			\$ 4.549,32					
	133.32.08	Servicio de Vigilancia	\$ 1.431,81							
	133.32.08.02	<i>Servicio de Vigilancia - Porcinos</i>	\$ 1.431,81							
	133.32.09	Servicios de Aseo; Lavado de Vestimenta de Trabajo; Fumigación, Desinfección y Limpieza de Instalaciones	\$ 3.117,51							
	133.32.09.02	<i>Servicios de Aseo; Lavado de Vestimenta de Trabajo; Fumigación, Desinfección y Limpieza de Instalaciones - Porcinos</i>	\$ 3.117,51							
	133.34	Instalación, Mantenimiento y Reparaciones Menores			\$ 4.605,45					
	133.34.04	Gastos en Maquinarias y Equipos (Instalación, Mantenimiento y Reparación)	\$ 4.605,45							
	133.34.04.02	<i>Gastos en Maquinarias y Equipos (Instalación, Mantenimiento y Reparación) - Porcinos</i>	\$ 4.605,45							
		PASAN //		\$ 13.529.100,33	\$ 13.512.278,78			\$ 828.563,10	\$ 828.563,10	\$ -
EJECUCIÓN PATRIMONIAL						EJECUCIÓN PRESUPUESTARIA				
FECHA	COD.	DETALLE	PARCIAL	DEBE	HABER	COD.	PARTIDA	COMP.	OBLIG.	DEV.
		VIENEN //		\$ 13.529.100,33	\$ 13.512.278,78			\$ 828.563,10	\$ 828.563,10	\$ -
	133.38	Bienes de Uso y Consumo de Producción			\$ 7.665,71					
	133.38.02	Vestuario, Lencería y Prendas de Protección	\$ 2.660,03							
	133.38.02.02	<i>Vestuario, Lencería y Prendas de Protección - Porcinos</i>	\$ 2.660,03							
	133.38.03	Combustibles, Lubricantes y Aditivos	\$ 5.005,67							

	133.38.03.02	Combustibles, Lubricantes y Aditivos - Porcinos	\$ 5.005,67							
	133.40	Seguros y Otros Gastos Financieros			\$ 861,54					
	133.40.01	Seguros	\$ 861,54							
	133.40.01.02	Seguros - Porcinos	\$ 861,54							
	133.45	Bienes Muebles no Depreciables			\$ 3.914,58					
	133.45.06	Herramientas (Bienes Muebles no Depreciables)	\$ 3.914,58							
	133.45.06.02	Herramientas (Bienes Muebles no Depreciables) - Porcinos	\$ 3.914,58							
	133.91	Depreciación Bienes de Producción			\$ 4.379,73					
	133.91.02	Dep. Edificios, Locales y Residencias	\$ 3.981,71							
	133.91.02.02	Depreciación Edificios, Locales y Residencias - Porcinos	\$ 3.981,71							
	133.91.03	Depreciación Mobiliario	\$ 38,90							
	133.91.03.02	Depreciación Mobiliario - Porcinos	\$ 38,90							
	133.91.04	Depreciación Maquinaria y Equipo	\$ 359,12							
	133.91.04.02	Depreciación Maquinaria y Equipo - Porcinos	\$ 359,12							
		P/R. Acumulación de Mano de Obra Directa y Costos Indirectos de Fabricación al Proceso 3 - Porcinos								
ACUMULACIÓN DE COSTOS PROCESO 4 RECOLECCIÓN DE EXTREMIDADES Y VÍSCERAS- BOVINOS										
31/12		_25_								
	638.39	Costo de Producción		\$ 9.060,61						
	638.39.04	Costo de Producción por Recolección de Extremidades y Vísceras	\$ 9.060,61							
	638.39.04.01	Costo de Producción por Recolección de Extremidades y Vísceras - Bovinos	\$ 9.060,61							
		PASAN //		\$ 13.538.160,95	\$ 13.529.100,33			\$ 828.563,10	\$ 828.563,10	\$ -
EJECUCIÓN PATRIMONIAL						EJECUCIÓN PRESUPUESTARIA				
FECHA	COD.	DETALLE	PARCIAL	DEBE	HABER	COD.	PARTIDA	COMP.	OBLIG.	DEV.
		VIENEN //		\$ 13.538.160,95	\$ 13.529.100,33			\$ 828.563,10	\$ 828.563,10	\$ -
	133.11	Remuneraciones Básicas			\$ 3.771,26					
	133.11.05	Remuneraciones Unificadas	\$ 1.221,83							
	133.11.05.01	Remuneraciones Unificadas - Bovinos	\$ 1.221,83							
	133.11.06	Salarios Unificados	\$ 2.549,44							
	133.11.06.01	Salarios Unificados - Bovinos	\$ 2.549,44							

	133.12	Remuneraciones Complementarias			\$ 561,59					
	133.12.03	Decimotercer Sueldo	\$ 350,08							
	133.12.03.01	Decimotercer Sueldo - Bovinos	\$ 350,08							
	133.12.04	Decimocuarto Sueldo	\$ 211,51							
	133.12.04.01	Decimocuarto Sueldo - Bovinos	\$ 211,51							
	133.13	Remuneraciones Compensatorias			\$ 534,34					
	133.13.04	Compensación por Transporte	\$ 59,37							
	133.13.04.01	Compensación por Transporte - Bovinos	\$ 59,37							
	133.13.06	Alimentación	\$ 474,97							
	133.13.06.01	Alimentación - Bovinos	\$ 474,97							
	133.14	Subsidios			\$ 121,79					
	133.14.01	Por Cargas Familiares	\$ 37,70							
	133.14.01.01	Por Cargas Familiares - Bovinos	\$ 37,70							
	133.14.08	Subsidio de Antigüedad	\$ 84,09							
	133.14.08.01	Subsidio de Antigüedad - Bovinos	\$ 84,09							
	133.15	Remuneraciones Temporales			\$ 428,23					
	133.15.09	Horas Extraordinarias y Suplementarias	\$ 428,23							
	133.15.09.01	Horas Extraordinarias y Suplementarias - Bovinos	\$ 428,23							
	133.16	Aportes Patronales a la Seguridad Social			\$ 809,48					
	133.16.01	Aporte Patronal	\$ 476,03							
	133.16.01.01	Aporte Patronal - Bovinos	\$ 476,03							
	133.16.02	Fondo de Reserva	\$ 333,45							
	133.16.02.01	Fondo de Reserva - Bovinos	\$ 333,45							
		PASAN //		\$ 13.538.160,95	\$ 13.535.327,01			\$ 828.563,10	\$ 828.563,10	\$ -
EJECUCIÓN PATRIMONIAL						EJECUCIÓN PRESUPUESTARIA				
FECHA	COD.	DETALLE	PARCIAL	DEBE	HABER	COD.	PARTIDA	COMP.	OBLIG.	DEV.
		VIENEN //		\$ 13.538.160,95	\$ 13.535.327,01			\$ 828.563,10	\$ 828.563,10	\$ -
	132.08	Inventarios de Bienes de Uso y Consumo para Producción			\$ 317,73					
	132.08.05	Inventarios de Materiales de Aseo	\$ 107,98							
	132.08.05.01	Inventarios de Materiales de Aseo - Bovinos	\$ 107,98							

	132.08.11	Inventarios de Insumos, Bienes Materiales y Suministros de Construcción, Eléctricos	\$ 209,75							
	132.08.11.01	<i>Inventarios de Insumos, Bienes Materiales y Suministros de Construcción, Eléctricos - Bovinos</i>	\$ 209,75							
	133.31	Servicios Básicos			\$ 948,88					
	133.31.01	Agua Potable	\$ 712,48							
	133.31.01.01	<i>Agua Potable - Bovinos</i>	\$ 712,48							
	133.31.04	Energía Eléctrica	\$ 235,86							
	133.31.04.01	<i>Energía Eléctrica - Bovinos</i>	\$ 235,86							
	133.31.05	Telecomunicaciones	\$ 0,55							
	133.31.05.01	<i>Telecomunicaciones - Producción Bovinos</i>	\$ 0,55							
	133.32	Servicios Generales			\$ 302,62					
	133.32.08	Servicio de Vigilancia	\$ 95,24							
	133.32.08.01	<i>Servicio de Vigilancia - Bovinos</i>	\$ 95,24							
	133.32.09	Servicios de Aseo; Lavado de Vestimenta de Trabajo; Fumigación, Desinfección y Limpieza de Instalaciones	\$ 207,37							
	133.32.09.01	<i>Servicios de Aseo; Lavado de Vestimenta de Trabajo; Fumigación, Desinfección y Limpieza de Instalaciones - Bovinos</i>	\$ 207,37							
	133.34	Instalación, Mantenimiento y Reparaciones Menores			\$ 306,35					
	133.34.04	Gastos en Maquinarias y Equipos (Instalación, Mantenimiento y Reparación)	\$ 306,35							
	133.34.04.01	<i>Gastos en Maquinarias y Equipos (Instalación, Mantenimiento y Reparación) - Bovinos</i>	\$ 306,35							
		PASAN //		\$ 13.538.160,95	\$ 13.537.202,59			\$ 828.563,10	\$ 828.563,10	\$ -
EJECUCIÓN PATRIMONIAL						EJECUCIÓN PRESUPUESTARIA				
FECHA	COD.	DETALLE	PARCIAL	DEBE	HABER	COD.	PARTIDA	COMP.	OBLIG.	DEV.
		VIENEN //		\$ 13.538.160,95	\$ 13.537.202,59			\$ 828.563,10	\$ 828.563,10	\$ -
	133.38	Bienes de Uso y Consumo de Producción			\$ 349,32					
	133.38.02	Vestuario, Lencería y Prendas de Protección	\$ 176,94							
	133.38.02.01	<i>Vestuario, Lencería y Prendas de Protección - Bovinos</i>	\$ 176,94							

	133.38.03	Combustibles, Lubricantes y Aditivos	\$ 172,37							
	133.38.03.01	Combustibles, Lubricantes y Aditivos - Bovinos	\$ 172,37							
	133.40	Seguros y Otros Gastos Financieros			\$ 57,31					
	133.40.01	Seguros	\$ 57,31							
	133.40.01.01	Seguros - Bovinos	\$ 57,31							
	133.45	Bienes Muebles no Depreciables			\$ 260,39					
	133.45.06	Herramientas (Bienes Muebles no Depreciables)	\$ 260,39							
	133.45.06.01	Herramientas (Bienes Muebles no Depreciables) - Bovinos	\$ 260,39							
	133.91	Depreciación Bienes de Producción			\$ 291,34					
	133.91.02	Depreciación Edificios, Locales y Residencias	\$ 264,86							
	133.91.02.01	Depreciación Edificios, Locales y Residencias - Bovinos	\$ 264,86							
	133.91.03	Depreciación Mobiliario	\$ 2,59							
	133.91.03.01	Depreciación Mobiliario - Bovinos	\$ 2,59							
	133.91.04	Depreciación Maquinaria y Equipo	\$ 23,89							
	133.91.04.01	Depreciación Maquinaria y Equipo - Bovinos	\$ 23,89							
		P/R. Acumulación de Mano de Obra Directa y Costos Indirectos de Fabricación al Proceso 4 - Bovinos								
ACUMULACIÓN DE COSTOS PROCESO 4 RECOLECCIÓN DE EXTREMIDADES Y VÍSCERAS - PORCINOS										
31/12		_26_								
	638.39	Costo de Producción		\$ 17.239,90						
	638.39.04	Costo de Producción por Recolección de Extremidades y Vísceras	\$ 17.239,90							
	638.39.04.02	Costo de Producción por Recolección de Extremidades y Vísceras - Porcinos	\$ 17.239,90							
		PASAN //		\$ 13.555.400,84	\$ 13.538.160,95			\$ 828.563,10	\$ 828.563,10	\$ -
EJECUCIÓN PATRIMONIAL						EJECUCIÓN PRESUPUESTARIA				
FECHA	COD.	DETALLE	PARCIAL	DEBE	HABER	COD.	PARTIDA	COMP.	OBLIG.	DEV.
		VIENEN //		\$ 13.555.400,84	\$ 13.538.160,95			\$ 828.563,10	\$ 828.563,10	\$ -
	133.11	Remuneraciones Básicas			\$ 7.050,72					
	133.11.05	Remuneraciones Unificadas	\$ 2.284,31							
	133.11.05.02	Remuneraciones Unificadas - Porcinos	\$ 2.284,31							
	133.11.06	Salarios Unificados	\$ 4.766,40							

	133.11.06.02	Salarios Unificados - Porcinos	\$ 4.766,40							
	133.12	Remuneraciones Complementarias			\$ 1.049,93					
	133.12.03	Decimotercer Sueldo	\$ 654,50							
	133.12.03.02	Decimotercer Sueldo - Porcinos	\$ 654,50							
	133.12.04	Decimocuarto Sueldo	\$ 395,43							
	133.12.04.02	Decimocuarto Sueldo - Porcinos	\$ 395,43							
	133.13	Remuneraciones Compensatorias			\$ 998,99					
	133.13.04	Compensación por Transporte	\$ 111,00							
	133.13.04.02	Compensación por Transporte - Porcinos	\$ 111,00							
	133.13.06	Alimentación	\$ 888,00							
	133.13.06.02	Alimentación - Porcinos	\$ 888,00							
	133.14	Subsidios			\$ 227,70					
	133.14.01	Por Cargas Familiares	\$ 70,49							
	133.14.02.02	Por Cargas Familiares - Porcinos	\$ 70,49							
	133.14.08	Subsidio de Antigüedad	\$ 157,21							
	133.14.08.02	Subsidio de Antigüedad - Porcinos	\$ 157,21							
	133.15	Remuneraciones Temporales			\$ 800,61					
	133.15.09	Horas Extraordinarias y Suplementarias	\$ 800,61							
	133.15.09.02	Horas Extraordinarias y Suplementarias - Porcinos	\$ 800,61							
	133.16	Aportes Patronales a la Seguridad Social			\$ 1.513,39					
	133.16.01	Aporte Patronal	\$ 889,97							
	133.16.01.02	Aporte Patronal - Porcinos	\$ 889,97							
	133.16.02	Fondo de Reserva	\$ 623,42							
	133.16.02.02	Fondo de Reserva - Porcinos	\$ 623,42							
		PASAN //		\$ 13.555.400,84	\$ 13.549.802,29			\$ 828.563,10	\$ 828.563,10	\$ -
EJECUCIÓN PATRIMONIAL						EJECUCIÓN PRESUPUESTARIA				
FECHA	COD.	DETALLE	PARCIAL	DEBE	HABER	COD.	PARTIDA	COMP.	OBLIG.	DEV.
		VIENEN //		\$ 13.555.400,84	\$ 13.549.802,29			\$ 828.563,10	\$ 828.563,10	\$ -
	132.08	Inventarios de Bienes de Uso y Consumo para Producción			\$ 594,03					
	132.08.05	Inventarios de Materiales de Aseo	\$ 201,88							
	132.08.05.02	Inventarios de Materiales de Aseo - Porcinos	\$ 201,88							

	132.08.11	Inventarios de Insumos, Bienes Materiales y Suministros de Construcción, Eléctricos	\$ 392,15							
	132.08.11.02	<i>Inventarios de Insumos, Bienes Materiales y Suministros de Construcción, Eléctricos - Porcinos</i>	\$ 392,15							
	133.31	Servicios Básicos			\$ 1.774,02					
	133.31.01	Agua Potable	\$ 1.332,04							
	133.31.01.02	<i>Agua Potable - Porcinos</i>	\$ 1.332,04							
	133.31.04	Energía Eléctrica	\$ 440,95							
	133.31.04.02	<i>Energía Eléctrica - Porcinos</i>	\$ 440,95							
	133.31.05	Telecomunicaciones	\$ 1,02							
	133.31.05.02	<i>Telecomunicaciones - Producción Porcinos</i>	\$ 1,02							
	133.32	Servicios Generales			\$ 565,77					
	133.32.08	Servicio de Vigilancia	\$ 178,06							
	133.32.08.02	<i>Servicio de Vigilancia - Porcinos</i>	\$ 178,06							
	133.32.09	Servicios de Aseo; Lavado de Vestimenta de Trabajo; Fumigación, Desinfección y Limpieza de Instalaciones	\$ 387,70							
	133.32.09.02	<i>Servicios de Aseo; Lavado de Vestimenta de Trabajo; Fumigación, Desinfección y Limpieza de Instalaciones - Porcinos</i>	\$ 387,70							
	133.34	Instalación, Mantenimiento y Reparaciones Menores			\$ 572,75					
	133.34.04	Gastos en Maquinarias y Equipos (Instalación, Mantenimiento y Reparación)	\$ 572,75							
	133.34.04.02	<i>Gastos en Maquinarias y Equipos (Instalación, Mantenimiento y Reparación) - Porcinos</i>	\$ 572,75							
		PASAN //		\$ 13.555.400,84	\$ 13.553.308,86			\$ 828.563,10	\$ 828.563,10	\$ -
EJECUCIÓN PATRIMONIAL						EJECUCIÓN PRESUPUESTARIA				
FECHA	COD.	DETALLE	PARCIAL	DEBE	HABER	COD.	PARTIDA	COMP.	OBLIG.	DEV.
		VIENEN //		\$ 13.555.400,84	\$ 13.553.308,86			\$ 828.563,10	\$ 828.563,10	\$ -
	133.38	Bienes de Uso y Consumo de Producción			\$ 953,33					
	133.38.02	Vestuario, Lencería y Prendas de Protección	\$ 330,81							
	133.38.02.02	<i>Vestuario, Lencería y Prendas de Protección - Porcinos</i>	\$ 330,81							

	133.38.03	Combustibles, Lubricantes y Aditivos	\$ 622,52							
	133.38.03.02	Combustibles, Lubricantes y Aditivos - Porcinos	\$ 622,52							
	133.40	Seguros y Otros Gastos Financieros			\$ 107,14					
	133.40.01	Seguros	\$ 107,14							
	133.40.01.02	Seguros - Porcinos	\$ 107,14							
	133.45	Bienes Muebles no Depreciables			\$ 486,83					
	133.45.06	Herramientas (Bienes Muebles no Depreciables)	\$ 486,83							
	133.45.06.02	Herramientas (Bienes Muebles no Depreciables) - Porcinos	\$ 486,83							
	133.91	Depreciación Bienes de Producción			\$ 544,68					
	133.91.02	Depreciación Edificios, Locales y Residencias	\$ 495,18							
	133.91.02.02	Depreciación Edificios, Locales y Residencias - Porcinos	\$ 495,18							
	133.91.03	Depreciación Mobiliario	\$ 4,84							
	133.91.03.02	Depreciación Mobiliario - Porcinos	\$ 4,84							
	133.91.04	Depreciación Maquinaria y Equipo	\$ 44,66							
	133.91.04.02	Depreciación Maquinaria y Equipo - Porcinos	\$ 44,66							
		P/R. Acumulación de Mano de Obra Directa y Costos Indirectos de Fabricación al Proceso 4 - Porcinos								
ACUMULACIÓN DE COSTOS PROCESO 5 LAVADO DE CABEZAS Y VÍSCERAS- BOVINOS										
31/12		_27_								
	638.39	Costo de Producción		\$ 226.636,90						
	638.39.05	Costo de Producción por Lavado de Cabezas y Vísceras	\$ 226.636,90							
	638.39.05.01	Costo de Producción por Lavado de Cabezas y Vísceras - Bovinos	\$ 226.636,90							
		PASAN //		\$ 13.782.037,74	\$ 13.555.400,84			\$ 828.563,10	\$ 828.563,10	\$ -
EJECUCIÓN PATRIMONIAL						EJECUCIÓN PRESUPUESTARIA				
FECHA	COD.	DETALLE	PARCIAL	DEBE	HABER	COD.	PARTIDA	COMP.	OBLIG.	DEV.
		VIENEN //		\$ 13.782.037,74	\$ 13.555.400,84			\$ 828.563,10	\$ 828.563,10	\$ -
	133.11	Remuneraciones Básicas			\$ 94.332,14					
	133.11.05	Remuneraciones Unificadas	\$ 30.562,03							
	133.11.05.01	Remuneraciones Unificadas - Bovinos	\$ 30.562,03							
	133.11.06	Salarios Unificados	\$ 63.770,11							

	133.11.06.01	Salarios Unificados - Bovinos	\$ 63.770,11							
	133.12	Remuneraciones Complementarias			\$ 14.047,17					
	133.12.03	Decimotercer Sueldo	\$ 8.756,65							
	133.12.03.01	Decimotercer Sueldo - Bovinos	\$ 8.756,65							
	133.12.04	Decimocuarto Sueldo	\$ 5.290,51							
	133.12.04.01	Decimocuarto Sueldo - Bovinos	\$ 5.290,51							
	133.13	Remuneraciones Compensatorias			\$ 13.365,62					
	133.13.04	Compensación por Transporte	\$ 1.485,06							
	133.13.04.01	Compensación por Transporte - Bovinos	\$ 1.485,06							
	133.13.06	Alimentación	\$ 11.880,56							
	133.13.06.01	Alimentación - Bovinos	\$ 11.880,56							
	133.14	Subsidios			\$ 3.046,42					
	133.14.01	Por Cargas Familiares	\$ 943,12							
	133.14.01.01	Por Cargas Familiares - Bovinos	\$ 943,12							
	133.14.08	Subsidio de Antigüedad	\$ 2.103,30							
	133.14.08.01	Subsidio de Antigüedad - Bovinos	\$ 2.103,30							
	133.15	Remuneraciones Temporales			\$ 10.711,41					
	133.15.09	Horas Extraordinarias y Suplementarias	\$ 10.711,41							
	133.15.09.01	Horas Extraordinarias y Suplementarias - Bovinos	\$ 10.711,41							
	133.16	Aportes Patronales a la Seguridad Social			\$ 20.247,76					
	133.16.01	Aporte Patronal	\$ 11.907,03							
	133.16.01.01	Aporte Patronal - Bovinos	\$ 11.907,03							
	133.16.02	Fondo de Reserva	\$ 8.340,73							
	133.16.02.01	Fondo de Reserva - Bovinos	\$ 8.340,73							
		PASAN //		\$ 13.782.037,74	\$ 13.711.151,37			\$ 828.563,10	\$ 828.563,10	\$ -
EJECUCIÓN PATRIMONIAL						EJECUCIÓN PRESUPUESTARIA				
FECHA	COD.	DETALLE	PARCIAL	DEBE	HABER	COD.	PARTIDA	COMP.	OBLIG.	DEV.
		VIENEN //		\$ 13.782.037,74	\$ 13.711.151,37			\$ 828.563,10	\$ 828.563,10	\$ -
	132.08	Inventarios de Bienes de Uso y Consumo para Producción			\$ 7.947,55					
	132.08.05	Inventarios de Materiales de Aseo	\$ 2.700,96							
	132.08.05.01	Inventarios de Materiales de Aseo - Bovinos	\$ 2.700,96							

	132.08.11	Inventarios de Insumos, Bienes Materiales y Suministros de Construcción, Eléctricos	\$ 5.246,59							
	132.08.11.01	<i>Inventarios de Insumos, Bienes Materiales y Suministros de Construcción, Eléctricos - Bovinos</i>	\$ 5.246,59							
	133.31	Servicios Básicos			\$ 23.734,76					
	133.31.01	Agua Potable	\$ 17.821,53							
	133.31.01.01	<i>Agua Potable - Bovinos</i>	\$ 17.821,53							
	133.31.04	Energía Eléctrica	\$ 5.899,55							
	133.31.04.01	<i>Energía Eléctrica - Bovinos</i>	\$ 5.899,55							
	133.31.05	Telecomunicaciones	\$ 13,68							
	133.31.05.01	<i>Telecomunicaciones - Producción Bovinos</i>	\$ 13,68							
	133.32	Servicios Generales			\$ 7.569,47					
	133.32.08	Servicio de Vigilancia	\$ 2.382,34							
	133.32.08.01	<i>Servicio de Vigilancia - Bovinos</i>	\$ 2.382,34							
	133.32.09	Servicios de Aseo; Lavado de Vestimenta de Trabajo; Fumigación, Desinfección y Limpieza de Instalaciones	\$ 5.187,13							
	133.32.09.01	<i>Servicios de Aseo; Lavado de Vestimenta de Trabajo; Fumigación, Desinfección y Limpieza de Instalaciones - Bovinos</i>	\$ 5.187,13							
	133.34	Instalación, Mantenimiento y Reparaciones Menores			\$ 7.662,87					
	133.34.04	Gastos en Maquinarias y Equipos (Instalación, Mantenimiento y Reparación)	\$ 7.662,87							
	133.34.04.01	<i>Gastos en Maquinarias y Equipos (Instalación, Mantenimiento y Reparación) - Bovinos</i>	\$ 7.662,87							
		PASAN //		\$ 13.782.037,74	\$ 13.758.066,02			\$ 828.563,10	\$ 828.563,10	\$ -
EJECUCIÓN PATRIMONIAL						EJECUCIÓN PRESUPUESTARIA				
FECHA	COD.	DETALLE	PARCIAL	DEBE	HABER	COD.	PARTIDA	COMP.	OBLIG.	DEV.
		VIENEN //		\$ 13.782.037,74	\$ 13.758.066,02			\$ 828.563,10	\$ 828.563,10	\$ -
	133.38	Bienes de Uso y Consumo de Producción			\$ 8.737,59					
	133.38.02	Vestuario, Lencería y Prendas de Protección	\$ 4.425,95							

	133.38.02.01	Vestuario, Lencería y Prendas de Protección - Bovinos	\$ 4.425,95							
	133.38.03	Combustibles, Lubricantes y Aditivos	\$ 4.311,64							
	133.38.03.01	Combustibles, Lubricantes y Aditivos - Bovinos	\$ 4.311,64							
	133.40	Seguros y Otros Gastos Financieros			\$ 1.433,49					
	133.40.01	Seguros	\$ 1.433,49							
	133.40.01.01	Seguros - Bovinos	\$ 1.433,49							
	133.45	Bienes Muebles no Depreciables			\$ 6.513,36					
	133.45.06	Herramientas (Bienes Muebles no Depreciables)	\$ 6.513,36							
	133.45.06.01	Herramientas (Bienes Muebles no Depreciables) - Bovinos	\$ 6.513,36							
	133.91	Depreciación Bienes de Producción			\$ 7.287,29					
	133.91.02	Dep. Edificios, Locales y Residencias	\$ 6.625,05							
	133.91.02.01	Depreciación Edificios, Locales y Residencias - Bovinos	\$ 6.625,05							
	133.91.03	Depreciación Mobiliario	\$ 64,72							
	133.91.03.01	Depreciación Mobiliario - Bovinos	\$ 64,72							
	133.91.04	Depreciación Maquinaria y Equipo	\$ 597,52							
	133.91.04.01	Depreciación Maquinaria y Equipo - Bovinos	\$ 597,52							
		P/R. Acumulación de Mano de Obra Directa y Costos Indirectos de Fabricación al Proceso 5 - Bovinos								
ACUMULACIÓN DE COSTOS PROCESO 5 LAVADO DE CABEZA Y VÍSCERAS - PORCINOS										
31/12		_28_								
	638.39	Costo de Producción		\$ 37.797,67						
	638.39.05	Costo de Producción por Lavado de Cabezas y Vísceras	\$ 37.797,67							
	638.39.05.02	Costo de Producción por Lavado de Cabeza y Vísceras - Porcinos	\$ 37.797,67							
		PASAN //		\$ 13.819.835,41	\$ 13.782.037,74			\$ 828.563,10	\$ 828.563,10	\$ -
EJECUCIÓN PATRIMONIAL						EJECUCIÓN PRESUPUESTARIA				
FECHA	COD.	DETALLE	PARCIAL	DEBE	HABER	COD.	PARTIDA	COMP.	OBLIG.	DEV.
		VIENEN //		\$ 13.819.835,41	\$ 13.782.037,74			\$ 828.563,10	\$ 828.563,10	\$ -
	133.11	Remuneraciones Básicas			\$ 15.458,37					
	133.11.05	Remuneraciones Unificadas	\$ 5.008,25							

	133.11.05.02	Remuneraciones Unificadas - Porcinos	\$ 5.008,25							
	133.11.06	Salarios Unificados	\$ 10.450,11							
	133.11.06.02	Salarios Unificados - Porcinos	\$ 10.450,11							
	133.12	Remuneraciones Complementarias			\$ 2.301,93					
	133.12.03	Decimotercer Sueldo	\$ 1.434,97							
	133.12.03.02	Decimotercer Sueldo - Porcinos	\$ 1.434,97							
	133.12.04	Decimocuarto Sueldo	\$ 866,97							
	133.12.04.02	Decimocuarto Sueldo - Porcinos	\$ 866,97							
	133.13	Remuneraciones Compensatorias			\$ 2.190,25					
	133.13.04	Compensación por Transporte	\$ 243,36							
	133.13.04.02	Compensación por Transporte - Porcinos	\$ 243,36							
	133.13.06	Alimentación	\$ 1.946,89							
	133.13.06.02	Alimentación - Porcinos	\$ 1.946,89							
	133.14	Subsidios			\$ 499,22					
	133.14.01	Por Cargas Familiares	\$ 154,55							
	133.14.02.02	Por Cargas Familiares - Porcinos	\$ 154,55							
	133.14.08	Subsidio de Antigüedad	\$ 344,67							
	133.14.08.02	Subsidio de Antigüedad - Porcinos	\$ 344,67							
	133.15	Remuneraciones Temporales			\$ 1.755,30					
	133.15.09	Horas Extraordinarias y Suplementarias	\$ 1.755,30							
	133.15.09.02	Horas Extraordinarias y Suplementarias - Porcinos	\$ 1.755,30							
	133.16	Aportes Patronales a la Seguridad Social			\$ 3.318,03					
	133.16.01	Aporte Patronal	\$ 1.951,23							
	133.16.01.02	Aporte Patronal - Porcinos	\$ 1.951,23							
		PASAN //		\$ 13.819.835,41	\$ 13.807.560,84			\$ 828.563,10	\$ 828.563,10	\$ -
EJECUCIÓN PATRIMONIAL						EJECUCIÓN PRESUPUESTARIA				
FECHA	COD.	DETALLE	PARCIAL	DEBE	HABER	COD.	PARTIDA	COMP.	OBLIG.	DEV.
		VIENEN //		\$ 13.819.835,41	\$ 13.807.560,84			\$ 828.563,10	\$ 828.563,10	\$ -
	133.16.02	Fondo de Reserva	\$ 1.366,81							
	133.16.02.02	Fondo de Reserva - Porcinos	\$ 1.366,81							

	132.08	Inventarios de Bienes de Uso y Consumo para Producción			\$ 1.302,38					
	132.08.05	Inventarios de Materiales de Aseo	\$ 442,61							
	132.08.05.02	<i>Inventarios de Materiales de Aseo - Porcinos</i>	\$ 442,61							
	132.08.11	Inventarios de Insumos, Bienes Materiales y Suministros de Construcción, Eléctricos	\$ 859,77							
	132.08.11.02	<i>Inventarios de Insumos, Bienes Materiales y Suministros de Construcción, Eléctricos - Porcinos</i>	\$ 859,77							
	133.31	Servicios Básicos			\$ 3.889,46					
	133.31.01	Agua Potable	\$ 2.920,44							
	133.31.01.02	<i>Agua Potable - Porcinos</i>	\$ 2.920,44							
	133.31.04	Energía Eléctrica	\$ 966,77							
	133.31.04.02	<i>Energía Eléctrica - Porcinos</i>	\$ 966,77							
	133.31.05	Telecomunicaciones	\$ 2,24							
	133.31.05.02	<i>Telecomunicaciones - Producción Porcinos</i>	\$ 2,24							
	133.32	Servicios Generales			\$ 1.240,42					
	133.32.08	Servicio de Vigilancia	\$ 390,40							
	133.32.08.02	<i>Servicio de Vigilancia - Porcinos</i>	\$ 390,40							
	133.32.09	Servicios de Aseo; Lavado de Vestimenta de Trabajo; Fumigación, Desinfección y Limpieza de Instalaciones	\$ 850,02							
	133.32.09.02	<i>Servicios de Aseo; Lavado de Vestimenta de Trabajo; Fumigación, Desinfección y Limpieza de Instalaciones - Porcinos</i>	\$ 850,02							
	133.34	Instalación, Mantenimiento y Reparaciones Menores			\$ 1.255,73					
	133.34.04	Gastos en Maquinarias y Equipos (Instalación, Mantenimiento y Reparación)	\$ 1.255,73							
		PASAN //		\$ 13.819.835,41	\$ 13.815.248,83			\$ 828.563,10	\$ 828.563,10	\$ -
EJECUCIÓN PATRIMONIAL						EJECUCIÓN PRESUPUESTARIA				
FECHA	COD.	DETALLE	PARCIAL	DEBE	HABER	COD.	PARTIDA	COMP.	OBLIG.	DEV.
		VIENEN //		\$ 13.819.835,41	\$ 13.815.248,83			\$ 828.563,10	\$ 828.563,10	\$ -
	133.34.04.02	<i>Gastos en Maquinarias y Equipos (Instalación, Mantenimiento y Reparación) - Porcinos</i>	\$ 1.255,73							

	133.38	Bienes de Uso y Consumo de Producción			\$ 2.090,14					
	133.38.02	Vestuario, Lencería y Prendas de Protección	\$ 725,29							
	133.38.02.02	Vestuario, Lencería y Prendas de Protección - Porcinos	\$ 725,29							
	133.38.03	Combustibles, Lubricantes y Aditivos	\$ 1.364,85							
	133.38.03.02	Combustibles, Lubricantes y Aditivos - Porcinos	\$ 1.364,85							
	133.40	Seguros y Otros Gastos Financieros			\$ 234,91					
	133.40.01	Seguros	\$ 234,91							
	133.40.01.02	Seguros - Porcinos	\$ 234,91							
	133.45	Bienes Muebles no Depreciables			\$ 1.067,35					
	133.45.06	Herramientas (Bienes Muebles no Depreciables)	\$ 1.067,35							
	133.45.06.02	Herramientas (No Depreciables) - Porcinos	\$ 1.067,35							
	133.91	Depreciación Bienes de Producción			\$ 1.194,18					
	133.91.02	Dep. Edificios, Locales y Residencias	\$ 1.085,66							
	133.91.02.02	Depreciación Edificios, Locales y Residencias - Porcinos	\$ 1.085,66							
	133.91.03	Depreciación Mobiliario	\$ 10,61							
	133.91.03.02	Depreciación Mobiliario - Porcinos	\$ 10,61							
	133.91.04	Depreciación Maquinaria y Equipo	\$ 97,92							
	133.91.04.02	Depreciación Maquinaria y Equipo - Porcinos	\$ 97,92							
		P/R. Acumulación de Mano de Obra Directa y Costos Indirectos de Fabricación al Proceso 5 - Porcinos								
		PASAN //		\$ 13.819.835,41	\$ 13.819.835,41			\$ 828.563,10	\$ 828.563,10	\$ -
EJECUCIÓN PATRIMONIAL						EJECUCIÓN PRESUPUESTARIA				
FECHA	COD.	DETALLE	PARCIAL	DEBE	HABER	COD.	PARTIDA	COMP.	OBLIG.	DEV.
		VIENEN //		\$ 13.819.835,41	\$ 13.819.835,41			\$ 828.563,10	\$ 828.563,10	\$ -
ACUMULACIÓN DE COSTOS PROCESO 6 DESPACHO CUERO, CABEZAS Y VISCERAS - BOVINOS										
31/12		_29_								
	638.39	Costo de Producción		\$ 21.402,88						

	638.39.06	Costo de Producción por Despacho de Cuero, Cabeza, Extremidades y Vísceras	\$ 21.402,88							
	638.39.06.01	<i>Costo de Producción por Despacho de Cuero, Cabeza, Extremidades y Vísceras - Bovinos</i>	\$ 21.402,88							
	133.11	Remuneraciones Básicas			\$ 8.908,43					
	133.11.05	Remuneraciones Unificadas	\$ 2.886,18							
	133.11.05.01	<i>Remuneraciones Unificadas - Bovinos</i>	\$ 2.886,18							
	133.11.06	Salarios Unificados	\$ 6.022,25							
	133.11.06.01	<i>Salarios Unificados - Bovinos</i>	\$ 6.022,25							
	133.12	Remuneraciones Complementarias			\$ 1.326,57					
	133.12.03	Decimotercer Sueldo	\$ 826,95							
	133.12.03.01	<i>Decimotercer Sueldo - Bovinos</i>	\$ 826,95							
	133.12.04	Decimocuarto Sueldo	\$ 499,62							
	133.12.04.01	<i>Decimocuarto Sueldo - Bovinos</i>	\$ 499,62							
	133.13	Remuneraciones Compensatorias			\$ 1.262,21					
	133.13.04	Compensación por Transporte	\$ 140,24							
	133.13.04.01	<i>Compensación por Transporte - Bovinos</i>	\$ 140,24							
	133.13.06	Alimentación	\$ 1.121,96							
	133.13.06.01	<i>Alimentación - Bovinos</i>	\$ 1.121,96							
	133.14	Subsidios			\$ 287,69					
	133.14.01	Por Cargas Familiares	\$ 89,07							
	133.14.01.01	<i>Por Cargas Familiares - Bovinos</i>	\$ 89,07							
	133.14.08	Subsidio de Antigüedad	\$ 198,63							
	133.14.08.01	<i>Subsidio de Antigüedad - Bovinos</i>	\$ 198,63							
	133.15	Remuneraciones Temporales			\$ 1.011,55					
	133.15.09	Horas Extraordinarias y Suplementarias	\$ 1.011,55							
	133.15.09.01	<i>Horas Extraordinarias y Suplementarias - Bovinos</i>	\$ 1.011,55							
		PASAN //		\$ 13.841.238,29	\$ 13.832.631,87			\$ 828.563,10	\$ 828.563,10	\$ -
EJECUCIÓN PATRIMONIAL						EJECUCIÓN PRESUPUESTARIA				
FECHA	COD.	DETALLE	PARCIAL	DEBE	HABER	COD.	PARTIDA	COMP.	OBLIG.	DEV.
		VIENEN //		\$ 13.841.238,29	\$ 13.832.631,87			\$ 828.563,10	\$ 828.563,10	\$ -
	133.16	Aportes Patronales a la Seguridad Social			\$ 1.912,14					
	133.16.01	Aporte Patronal	\$ 1.124,46							

	133.16.01.01	Aporte Patronal - Bovinos	\$ 1.124,46							
	133.16.02	Fondo de Reserva	\$ 787,67							
	133.16.02.01	Fondo de Reserva - Bovinos	\$ 787,67							
	132.08	Inventarios de Bienes de Uso y Consumo para Producción			\$ 750,54					
	132.08.05	Inventarios de Materiales de Aseo	\$ 255,07							
	132.08.05.01	Inventarios de Materiales de Aseo - Bovinos	\$ 255,07							
	132.08.11	Inventarios de Insumos, Bienes Materiales y Suministros de Construcción, Eléctricos	\$ 495,47							
	132.08.11.01	Inventarios de Insumos, Bienes Materiales y Suministros de Construcción, Eléctricos - Bovinos	\$ 495,47							
	133.31	Servicios Básicos			\$ 2.241,44					
	133.31.01	Agua Potable	\$ 1.683,01							
	133.31.01.01	Agua Potable - Bovinos	\$ 1.683,01							
	133.31.04	Energía Eléctrica	\$ 557,14							
	133.31.04.01	Energía Eléctrica - Bovinos	\$ 557,14							
	133.31.05	Telecomunicaciones	\$ 1,29							
	133.31.05.01	Telecomunicaciones - Producción Bovinos	\$ 1,29							
	133.32	Servicios Generales			\$ 714,84					
	133.32.08	Servicio de Vigilancia	\$ 224,98							
	133.32.08.01	Servicio de Vigilancia - Bovinos	\$ 224,98							
	133.32.09	Servicios de Aseo; Lavado de Vestimenta de Trabajo; Fumigación, Desinfección y Limpieza de Instalaciones	\$ 489,86							
	133.32.09.01	Servicios de Aseo; Lavado de Vestimenta de Trabajo; Fumigación, Desinfección y Limpieza de Instalaciones - Bovinos	\$ 489,86							
		PASAN //		\$ 13.841.238,29	\$ 13.838.250,82			\$ 828.563,10	\$ 828.563,10	\$ -
EJECUCIÓN PATRIMONIAL						EJECUCIÓN PRESUPUESTARIA				
FECHA	COD.	DETALLE	PARCIAL	DEBE	HABER	COD.	PARTIDA	COMP.	OBLIG.	DEV.
		VIENEN //		\$ 13.841.238,29	\$ 13.838.250,82			\$ 828.563,10	\$ 828.563,10	\$ -
	133.34	Instalación, Mantenimiento y Reparaciones Menores			\$ 723,66					

	133.34.04	Gastos en Maquinarias y Equipos (Instalación, Mantenimiento y Reparación)	\$ 723,66							
	133.34.04.01	Gastos en Maquinarias y Equipos (Instalación, Mantenimiento y Reparación) - Bovinos	\$ 723,66							
	133.38	Bienes de Uso y Consumo de Producción			\$ 825,15					
	133.38.02	Vestuario, Lencería y Prendas de Protección	\$ 417,97							
	133.38.02.01	Vestuario, Lencería y Prendas de Protección - Bovinos	\$ 417,97							
	133.38.03	Combustibles, Lubricantes y Aditivos	\$ 407,18							
	133.38.03.01	Combustibles, Lubricantes y Aditivos - Bovinos	\$ 407,18							
	133.40	Seguros y Otros Gastos Financieros			\$ 135,37					
	133.40.01	Seguros	\$ 135,37							
	133.40.01.01	Seguros - Bovinos	\$ 135,37							
	133.45	Bienes Muebles no Depreciables			\$ 615,10					
	133.45.06	Herramientas (Bienes Muebles no Depreciables)	\$ 615,10							
	133.45.06.01	Herramientas (Bienes Muebles no Depreciables) - Bovinos	\$ 615,10							
	133.91	Depreciación Bienes de Producción			\$ 688,19					
	133.91.02	Dep. Edificios, Locales y Residencias	\$ 625,65							
	133.91.02.01	Depreciación Edificios, Locales y Residencias - Bovinos	\$ 625,65							
	133.91.03	Depreciación Mobiliario	\$ 6,11							
	133.91.03.01	Depreciación Mobiliario - Bovinos	\$ 6,11							
	133.91.04	Depreciación Maquinaria y Equipo	\$ 56,43							
	133.91.04.01	Depreciación Maquinaria y Equipo - Bovinos	\$ 56,43							
		P/R. Acumulación de Mano de Obra Directa y Costos Indirectos de Fabricación al Proceso 6 - Bovinos								
		PASAN //		\$ 13.841.238,29	\$ 13.841.238,29			\$ 828.563,10	\$ 828.563,10	\$ -
EJECUCIÓN PATRIMONIAL						EJECUCIÓN PRESUPUESTARIA				
FECHA	COD.	DETALLE	PARCIAL	DEBE	HABER	COD.	PARTIDA	COMP.	OBLIG.	DEV.
		VIENEN //		\$ 13.841.238,29	\$ 13.841.238,29			\$ 828.563,10	\$ 828.563,10	\$ -
ACUMULACIÓN DE COSTOS PROCESO 6 DESPACHO CUERO, CABEZAS Y VISCERAS - PORCINOS										

31/12		_30_								
	638.39	Costo de Producción		\$ 15.776,13						
	638.39.06	Costo de Producción por Despacho de Cuero, Cabeza, Extremidades y Vísceras	\$ 15.776,13							
	638.39.06.02	Costo de Producción por Lavado de Cabeza y Vísceras - Porcinos	\$ 15.776,13							
	133.11	Remuneraciones Básicas			\$ 6.452,07					
	133.11.05	Remuneraciones Unificadas	\$ 2.090,36							
	133.11.05.02	Remuneraciones Unificadas - Porcinos	\$ 2.090,36							
	133.11.06	Salarios Unificados	\$ 4.361,71							
	133.11.06.02	Salarios Unificados - Porcinos	\$ 4.361,71							
	133.12	Remuneraciones Complementarias			\$ 960,79					
	133.12.03	Decimotercer Sueldo	\$ 598,93							
	133.12.03.02	Decimotercer Sueldo - Porcinos	\$ 598,93							
	133.12.04	Decimocuarto Sueldo	\$ 361,86							
	133.12.04.02	Decimocuarto Sueldo - Porcinos	\$ 361,86							
	133.13	Remuneraciones Compensatorias			\$ 914,17					
	133.13.04	Compensación por Transporte	\$ 101,57							
	133.13.04.02	Compensación por Transporte - Porcinos	\$ 101,57							
	133.13.06	Alimentación	\$ 812,60							
	133.13.06.02	Alimentación - Porcinos	\$ 812,60							
	133.14	Subsidios			\$ 208,37					
	133.14.01	Por Cargas Familiares	\$ 64,51							
	133.14.02.02	Por Cargas Familiares - Porcinos	\$ 64,51							
	133.14.08	Subsidio de Antigüedad	\$ 143,86							
	133.14.08.02	Subsidio de Antigüedad - Porcinos	\$ 143,86							
	133.15	Remuneraciones Temporales			\$ 732,63					
	133.15.09	Horas Extraordinarias y Suplementarias	\$ 732,63							
	133.15.09.02	Horas Extraordinarias y Suplementarias - Porcinos	\$ 732,63							
		PASAN //		\$ 13.857.014,42	\$ 13.850.506,32			\$ 828.563,10	\$ 828.563,10	\$ -
EJECUCIÓN PATRIMONIAL						EJECUCIÓN PRESUPUESTARIA				
FECHA	COD.	DETALLE	PARCIAL	DEBE	HABER	COD.	PARTIDA	COMP.	OBLIG.	DEV.
		VIENEN //		\$ 13.857.014,42	\$ 13.850.506,32			\$ 828.563,10	\$ 828.563,10	\$ -
	133.16	Aportes Patronales a la Seguridad Social			\$ 1.384,89					

	133.16.01	Aporte Patronal	\$ 814,41							
	133.16.01.02	Aporte Patronal - Porcinos	\$ 814,41							
	133.16.02	Fondo de Reserva	\$ 570,48							
	133.16.02.02	Fondo de Reserva - Porcinos	\$ 570,48							
	132.08	Inventarios de Bienes de Uso y Consumo para Producción			\$ 543,59					
	132.08.05	Inventarios de Materiales de Aseo	\$ 184,74							
	132.08.05.02	Inventarios de Materiales de Aseo - Porcinos	\$ 184,74							
	132.08.11	Inventarios de Insumos, Bienes Materiales y Suministros de Construcción, Eléctricos	\$ 358,85							
	132.08.11.02	Inventarios de Insumos, Bienes Materiales y Suministros de Construcción, Eléctricos - Porcinos	\$ 358,85							
	133.31	Servicios Básicos			\$ 1.623,40					
	133.31.01	Agua Potable	\$ 1.218,95							
	133.31.01.02	Agua Potable - Porcinos	\$ 1.218,95							
	133.31.04	Energía Eléctrica	\$ 403,51							
	133.31.04.02	Energía Eléctrica - Porcinos	\$ 403,51							
	133.31.05	Telecomunicaciones	\$ 0,94							
	133.31.05.02	Telecomunicaciones - Producción Porcinos	\$ 0,94							
	133.32	Servicios Generales			\$ 517,73					
	133.32.08	Servicio de Vigilancia	\$ 162,95							
	133.32.08.02	Servicio de Vigilancia - Porcinos	\$ 162,95							
	133.32.09	Servicios de Aseo; Lavado de Vestimenta de Trabajo; Fumigación, Desinfección y Limpieza de Instalaciones	\$ 354,79							
	133.32.09.02	Servicios de Aseo; Lavado de Vestimenta de Trabajo; Fumigación, Desinfección y Limpieza de Instalaciones - Porcinos	\$ 354,79							
		PASAN //		\$ 13.857.014,42	\$ 13.854.575,94			\$ 828.563,10	\$ 828.563,10	\$ -
EJECUCIÓN PATRIMONIAL						EJECUCIÓN PRESUPUESTARIA				
FECHA	COD.	DETALLE	PARCIAL	DEBE	HABER	COD.	PARTIDA	COMP.	OBLIG.	DEV.
		VIENEN //		\$ 13.857.014,42	\$ 13.854.575,94			\$ 828.563,10	\$ 828.563,10	\$ -

	133.34	Instalación, Mantenimiento y Reparaciones Menores			\$ 524,12					
	133.34.04	Gastos en Maquinarias y Equipos (Instalación, Mantenimiento y Reparación)	\$ 524,12							
	133.34.04.02	Gastos en Maquinarias y Equipos (Instalación, Mantenimiento y Reparación) - Porcinos	\$ 524,12							
	133.38	Bienes de Uso y Consumo de Producción			\$ 872,39					
	133.38.02	Vestuario, Lencería y Prendas de Protección	\$ 302,72							
	133.38.02.02	Vestuario, Lencería y Prendas de Protección - Porcinos	\$ 302,72							
	133.38.03	Combustibles, Lubricantes y Aditivos	\$ 569,67							
	133.38.03.02	Combustibles, Lubricantes y Aditivos - Porcinos	\$ 569,67							
	133.40	Seguros y Otros Gastos Financieros			\$ 98,05					
	133.40.01	Seguros	\$ 98,05							
	133.40.01.02	Seguros - Porcinos	\$ 98,05							
	133.45	Bienes Muebles no Depreciables			\$ 445,50					
	133.45.06	Herramientas (Bienes Muebles no Depreciables)	\$ 445,50							
	133.45.06.02	Herramientas (Bienes Muebles no Depreciables) - Porcinos	\$ 445,50							
	133.91	Depreciación Bienes de Producción			\$ 498,43					
	133.91.02	Depreciación Edificios, Locales y Residencias	\$ 453,14							
	133.91.02.02	Depreciación Edificios, Locales y Residencias - Porcinos	\$ 453,14							
	133.91.03	Depreciación Mobiliario	\$ 4,43							
	133.91.03.02	Depreciación Mobiliario - Porcinos	\$ 4,43							
	133.91.04	Depreciación Maquinaria y Equipo	\$ 40,87				3391,8			
	133.91.04.02	Depreciación Maquinaria y Equipo - Porcinos	\$ 40,87							
		P/R. Acumulación de Mano de Obra Directa y Costos Indirectos de Fabricación al Proceso 6 - Porcinos								
		PASAN //		\$ 13.857.014,42	\$ 13.857.014,42			\$ 828.563,10	\$ 828.563,10	\$ -
EJECUCIÓN PATRIMONIAL						EJECUCIÓN PRESUPUESTARIA				
FECHA	COD.	DETALLE	PARCIAL	DEBE	HABER	COD.	PARTIDA	COMP.	OBLIG.	DEV.
		VIENEN //		\$ 13.857.014,42	\$ 13.857.014,42			\$ 828.563,10	\$ 828.563,10	\$ -

ACUMULACIÓN DE COSTOS PROCESO 7 OREO Y DESPACHO DE CARNE - BOVINOS										
31/12		_31_								
	638.39	Costo de Producción		\$ 101.672,21						
	638.39.07	Costo de Producción por Oreó y Despacho de Carne	\$ 101.672,21							
	638.39.07.01	Costo de Producción por Oreó y Despacho de Carne - Bovinos	\$ 101.672,21							
	133.11	Remuneraciones Básicas			\$ 42.318,60					
	133.11.05	Remuneraciones Unificadas	\$ 13.710,52							
	133.11.05.01	Remuneraciones Unificadas - Bovinos	\$ 13.710,52							
	133.11.06	Salarios Unificados	\$ 28.608,08							
	133.11.06.01	Salarios Unificados - Bovinos	\$ 28.608,08							
	133.12	Remuneraciones Complementarias			\$ 6.301,74					
	133.12.03	Decimotercer Sueldo	\$ 3.928,35							
	133.12.03.01	Decimotercer Sueldo - Bovinos	\$ 3.928,35							
	133.12.04	Decimocuarto Sueldo	\$ 2.373,39							
	133.12.04.01	Decimocuarto Sueldo - Bovinos	\$ 2.373,39							
	133.13	Remuneraciones Compensatorias			\$ 5.995,99					
	133.13.04	Compensación por Transporte	\$ 666,22							
	133.13.04.01	Compensación por Transporte - Bovinos	\$ 666,22							
	133.13.06	Alimentación	\$ 5.329,77							
	133.13.06.01	Alimentación - Bovinos	\$ 5.329,77							
	133.14	Subsidios			\$ 1.366,66					
	133.14.01	Por Cargas Familiares	\$ 423,10							
	133.14.01.01	Por Cargas Familiares - Bovinos	\$ 423,10							
	133.14.08	Subsidio de Antigüedad	\$ 943,57							
	133.14.08.01	Subsidio de Antigüedad - Bovinos	\$ 943,57							
	133.15	Remuneraciones Temporales			\$ 4.805,28					
	133.15.09	Horas Extraordinarias y Suplementarias	\$ 4.805,28							
	133.15.09.01	Horas Extraordinarias y Suplementarias - Bovinos	\$ 4.805,28							
		PASAN //		\$ 13.958.686,63	\$ 13.917.802,69			\$ 828.563,10	\$ 828.563,10	\$ -
EJECUCIÓN PATRIMONIAL						EJECUCIÓN PRESUPUESTARIA				
FECHA	COD.	DETALLE	PARCIAL	DEBE	HABER	COD.	PARTIDA	COMP.	OBLIG.	DEV.
		VIENEN //		\$ 13.958.686,63	\$ 13.917.802,69			\$ 828.563,10	\$ 828.563,10	\$ -

	133.16	Aportes Patronales a la Seguridad Social			\$ 9.083,41					
	133.16.01	Aporte Patronal	\$ 5.341,65							
	133.16.01.01	Aporte Patronal - Bovinos	\$ 5.341,65							
	133.16.02	Fondo de Reserva	\$ 3.741,76							
	133.16.02.01	Fondo de Reserva - Bovinos	\$ 3.741,76							
	132.08	Inventarios de Bienes de Uso y Consumo para Producción			\$ 3.565,37					
	132.08.05	Inventarios de Materiales de Aseo	\$ 1.211,69							
	132.08.05.01	Inventarios de Materiales de Aseo - Bovinos	\$ 1.211,69							
	132.08.11	Inventarios de Insumos, Bienes Materiales y Suministros de Construcción, Eléctricos	\$ 2.353,69							
	132.08.11.01	Inventarios de Insumos, Bienes Materiales y Suministros de Construcción, Eléctricos - Bovinos	\$ 2.353,69							
	133.31	Servicios Básicos			\$ 10.647,72					
	133.31.01	Agua Potable	\$ 7.994,97							
	133.31.01.01	Agua Potable - Bovinos	\$ 7.994,97							
	133.31.04	Energía Eléctrica	\$ 2.646,62							
	133.31.04.01	Energía Eléctrica - Bovinos	\$ 2.646,62							
	133.31.05	Telecomunicaciones	\$ 6,14							
	133.31.05.01	Telecomunicaciones - Producción Bovinos	\$ 6,14							
	133.32	Servicios Generales			\$ 3.395,76					
	133.32.08	Servicio de Vigilancia	\$ 1.068,75							
	133.32.08.01	Servicio de Vigilancia - Bovinos	\$ 1.068,75							
	133.32.09	Servicios de Aseo; Lavado de Vestimenta de Trabajo; Fumigación, Desinfección y Limpieza de Instalaciones	\$ 2.327,01							
	133.32.09.01	Servicios de Aseo; Lavado de Vestimenta de Trabajo; Fumigación, Desinfección y Limpieza de Instalaciones - Bovinos	\$ 2.327,01							
		PASAN //		\$ 13.958.686,63	\$ 13.944.494,95			\$ 828.563,10	\$ 828.563,10	\$ -
EJECUCIÓN PATRIMONIAL						EJECUCIÓN PRESUPUESTARIA				
FECHA	COD.	DETALLE	PARCIAL	DEBE	HABER	COD.	PARTIDA	COMP.	OBLIG.	DEV.
		VIENEN //		\$ 13.958.686,63	\$ 13.944.494,95			\$ 828.563,10	\$ 828.563,10	\$ -

	133.34	Instalación, Mantenimiento y Reparaciones Menores			\$ 3.437,66					
	133.34.04	Gastos en Maquinarias y Equipos (Instalación, Mantenimiento y Reparación)	\$ 3.437,66							
	133.34.04.01	Gastos en Maquinarias y Equipos (Instalación, Mantenimiento y Reparación) - Bovinos	\$ 3.437,66							
	133.38	Bienes de Uso y Consumo de Producción			\$ 3.919,79					
	133.38.02	Vestuario, Lencería y Prendas de Protección	\$ 1.985,54							
	133.38.02.01	Vestuario, Lencería y Prendas de Protección - Bovinos	\$ 1.985,54							
	133.38.03	Combustibles, Lubricantes y Aditivos	\$ 1.934,26							
	133.38.03.01	Combustibles, Lubricantes y Aditivos - Bovinos	\$ 1.934,26							
	133.40	Seguros y Otros Gastos Financieros			\$ 643,08					
	133.40.01	Seguros	\$ 643,08							
	133.40.01.01	Seguros - Bovinos	\$ 643,08							
	133.45	Bienes Muebles no Depreciables			\$ 2.921,97					
	133.45.06	Herramientas (Bienes Muebles no Depreciables)	\$ 2.921,97							
	133.45.06.01	Herramientas (Bienes Muebles no Depreciables) - Bovinos	\$ 2.921,97							
	133.91	Depreciación Bienes de Producción			\$ 3.269,17					
	133.91.02	Dep. Edificios, Locales y Residencias	\$ 2.972,08							
	133.91.02.01	Depreciación Edificios, Locales y Residencias - Bovinos	\$ 2.972,08							
	133.91.03	Depreciación Mobiliario	\$ 29,03							
	133.91.03.01	Depreciación Mobiliario - Bovinos	\$ 29,03							
	133.91.04	Depreciación Maquinaria y Equipo	\$ 268,06							
	133.91.04.01	Depreciación Maquinaria y Equipo - Bovinos	\$ 268,06							
		P/R. Acumulación de Mano de Obra Directa y Costos Indirectos de Fabricación al Proceso 7 - Bovinos								
		PASAN //		\$ 13.958.686,63	\$ 13.958.686,63			\$ 828.563,10	\$ 828.563,10	\$ -
EJECUCIÓN PATRIMONIAL						EJECUCIÓN PRESUPUESTARIA				
FECHA	COD.	DETALLE	PARCIAL	DEBE	HABER	COD.	PARTIDA	COMP.	OBLIG.	DEV.
		VIENEN //		\$ 13.958.686,63	\$ 13.958.686,63			\$ 828.563,10	\$ 828.563,10	\$ -

ACUMULACIÓN DE COSTOS PROCESO 7 OREO Y DESPACHO DE CARNES - PORCINOS										
31/12		_32_								
	638.39	Costo de Producción		\$ 23.722,75						
	638.39.07	Costo de Producción por Oreo y Despacho de Carne	\$ 23.722,75							
	638.39.07.02	Costo de Producción por Oreo y Despacho de Carne - Porcinos	\$ 23.722,75							
	133.11	Remuneraciones Básicas			\$ 9.702,05					
	133.11.05	Remuneraciones Unificadas	\$ 3.143,30							
	133.11.05.02	Remuneraciones Unificadas - Porcinos	\$ 3.143,30							
	133.11.06	Salarios Unificados	\$ 6.558,75							
	133.11.06.02	Salarios Unificados - Porcinos	\$ 6.558,75							
	133.12	Remuneraciones Complementarias			\$ 1.444,75					
	133.12.03	Decimotercer Sueldo	\$ 900,62							
	133.12.03.02	Decimotercer Sueldo - Porcinos	\$ 900,62							
	133.12.04	Decimocuarto Sueldo	\$ 544,13							
	133.12.04.02	Decimocuarto Sueldo - Porcinos	\$ 544,13							
	133.13	Remuneraciones Compensatorias			\$ 1.374,65					
	133.13.04	Compensación por Transporte	\$ 152,74							
	133.13.04.02	Compensación por Transporte - Porcinos	\$ 152,74							
	133.13.06	Alimentación	\$ 1.221,92							
	133.13.06.02	Alimentación - Porcinos	\$ 1.221,92							
	133.14	Subsidios			\$ 313,32					
	133.14.01	Por Cargas Familiares	\$ 97,00							
	133.14.02.02	Por Cargas Familiares - Porcinos	\$ 97,00							
	133.14.08	Subsidio de Antigüedad	\$ 216,32							
	133.14.08.02	Subsidio de Antigüedad - Porcinos	\$ 216,32							
	133.15	Remuneraciones Temporales			\$ 1.101,67					
	133.15.09	Horas Extraordinarias y Suplementarias	\$ 1.101,67							
	133.15.09.02	Horas Extraordinarias y Suplementarias - Porcinos	\$ 1.101,67							
		PASAN //		\$ 13.982.409,38	\$ 13.972.623,08		\$ 828.563,10	\$ 828.563,10	\$ -	
EJECUCIÓN PATRIMONIAL					EJECUCIÓN PRESUPUESTARIA					
FECHA	COD.	DETALLE	PARCIAL	DEBE	HABER	COD.	PARTIDA	COMP.	OBLIG.	DEV.
		VIENEN //		\$ 13.982.409,38	\$ 13.972.623,08			\$ 828.563,10	\$ 828.563,10	\$ -

	133.16	Aportes Patronales a la Seguridad Social			\$ 2.082,48					
	133.16.01	Aporte Patronal	\$ 1.224,64							
	133.16.01.02	Aporte Patronal - Porcinos	\$ 1.224,64							
	133.16.02	Fondo de Reserva	\$ 857,84							
	133.16.02.02	Fondo de Reserva - Porcinos	\$ 857,84							
	132.08	Inventarios de Bienes de Uso y Consumo para Producción			\$ 817,40					
	132.08.05	Inventarios de Materiales de Aseo	\$ 277,79							
	132.08.05.02	Inventarios de Materiales de Aseo - Porcinos	\$ 277,79							
	132.08.11	Inventarios de Insumos, Bienes Materiales y Suministros de Construcción, Eléctricos	\$ 539,61							
	132.08.11.02	Inventarios de Insumos, Bienes Materiales y Suministros de Construcción, Eléctricos - Porcinos	\$ 539,61							
	133.31	Servicios Básicos			\$ 2.441,12					
	133.31.01	Agua Potable	\$ 1.832,94							
	133.31.01.02	Agua Potable - Porcinos	\$ 1.832,94							
	133.31.04	Energía Eléctrica	\$ 606,77							
	133.31.04.02	Energía Eléctrica - Porcinos	\$ 606,77							
	133.31.05	Telecomunicaciones	\$ 1,41							
	133.31.05.02	Telecomunicaciones - Producción Porcinos	\$ 1,41							
	133.32	Servicios Generales			\$ 778,52					
	133.32.08	Servicio de Vigilancia	\$ 245,02							
	133.32.08.02	Servicio de Vigilancia - Porcinos	\$ 245,02							
	133.32.09	Servicios de Aseo; Lavado de Vestimenta de Trabajo; Fumigación, Desinfección y Limpieza de Instalaciones	\$ 533,50							
	133.32.09.02	Servicios de Aseo; Lavado de Vestimenta de Trabajo; Fumigación, Desinfección y Limpieza de Instalaciones - Porcinos	\$ 533,50							
		PASAN //		\$ 13.982.409,38	\$ 13.978.742,60			\$ 828.563,10	\$ 828.563,10	\$ -
EJECUCIÓN PATRIMONIAL						EJECUCIÓN PRESUPUESTARIA				
FECHA	COD.	DETALLE	PARCIAL	DEBE	HABER	COD.	PARTIDA	COMP.	OBLIG.	DEV.
		VIENEN //		\$ 13.982.409,38	\$ 13.978.742,60			\$ 828.563,10	\$ 828.563,10	\$ -

	133.34	Instalación, Mantenimiento y Reparaciones Menores			\$ 788,13					
	133.34.04	Gastos en Maquinarias y Equipos (Instalación, Mantenimiento y Reparación)	\$ 788,13							
	133.34.04.02	Gastos en Maquinarias y Equipos (Instalación, Mantenimiento y Reparación) - Porcinos	\$ 788,13							
	133.38	Bienes de Uso y Consumo de Producción			\$ 1.311,82					
	133.38.02	Vestuario, Lencería y Prendas de Protección	\$ 455,21							
	133.38.02.02	Vestuario, Lencería y Prendas de Protección - Porcinos	\$ 455,21							
	133.38.03	Combustibles, Lubricantes y Aditivos	\$ 856,62							
	133.38.03.02	Combustibles, Lubricantes y Aditivos - Porcinos	\$ 856,62							
	133.40	Seguros y Otros Gastos Financieros			\$ 147,43					
	133.40.01	Seguros	\$ 147,43							
	133.40.01.02	Seguros - Porcinos	\$ 147,43							
	133.45	Bienes Muebles no Depreciables			\$ 669,90					
	133.45.06	Herramientas (Bienes Muebles no Depreciables)	\$ 669,90							
	133.45.06.02	Herramientas (Bienes Muebles no Depreciables) - Porcinos	\$ 669,90							
	133.91	Depreciación Bienes de Producción			\$ 749,50					
	133.91.02	Depreciación Edificios, Locales y Residencias	\$ 681,39							
	133.91.02.02	Depreciación Edificios, Locales y Residencias - Porcinos	\$ 681,39							
	133.91.03	Depreciación Mobiliario	\$ 6,66							
	133.91.03.02	Depreciación Mobiliario - Porcinos	\$ 6,66							
	133.91.04	Depreciación Maquinaria y Equipo	\$ 61,46							
	133.91.04.02	Depreciación Maquinaria y Equipo - Porcinos	\$ 61,46							
		P/R. Acumulación de Mano de Obra Directa y Costos Indirectos de Fabricación al Proceso 7 - Porcinos								
		PASAN //		\$ 13.982.409,38	\$ 13.982.409,38			\$ 828.563,10	\$ 828.563,10	\$ -
EJECUCIÓN PATRIMONIAL						EJECUCIÓN PRESUPUESTARIA				
FECHA	COD.	DETALLE	PARCIAL	DEBE	HABER	COD.	PARTIDA	COMP.	OBLIG.	DEV.
		VIENEN //		\$ 13.982.409,38	\$ 13.982.409,38			\$ 828.563,10	\$ 828.563,10	\$ -

ENVÍO DE ACUMULACIÓN DE COSTOS DE PROCESO 1. DIRECCIÓN DE ANIMALES A PROCESO 2. ANTE MORTEM - BOVINOS										
31/12		<u>33</u>								
	638.39	Costo de Producción		\$ 33.297,60						
	638.39.02	Costo de Producción Ante Mortem	\$ 33.297,60							
	638.39.02.01	Costo de Producción Ante Mortem - Bov	\$ 33.297,60							
	638.39	Costo de Producción			\$ 33.297,60					
	638.39.01	Costo de Producción por Dirección de Animales	\$ 33.297,60							
	638.39.01.01	Costo de Producción por Dirección de Animales - Bovinos	\$ 33.297,60							
		P/R. Traspaso de Costos Acumulados de Producción del Proceso 1 al Proceso 2 - Bovinos								
ENVÍO DE ACUMULACIÓN DE COSTOS DE PROCESO 1. DIRECCIÓN DE ANIMALES A PROCESO 2. ANTE MORTEM - PORCINOS										
31/12		<u>34</u>								
	638.39	Costo de Producción		\$ 59.288,99						
	638.39.02	Costo de Producción Ante Mortem	\$ 59.288,99							
	638.39.02.02	Costo de Producción Ante Mortem - Porcinos	\$ 59.288,99							
	638.39	Costo de Producción			\$ 59.288,99					
	638.39.01	Costo de Producción por Dirección de Animales	\$ 59.288,99							
	638.39.01.02	Costo de Producción por Dirección de Animales - Porcinos	\$ 59.288,99							
		P/R. Traspaso de Costos Acumulados de Producción del Proceso 1 al Proceso 2 - Porcinos								
ENVÍO DE ACUMULACIÓN DE COSTOS DE PROCESO 2. ANTE MORTEM A PROCESO 3. FAENAMIENTO - BOVINOS										
31/12		<u>35</u>								
	638.39	Costo de Producción		\$ 57.890,96						
	638.39.03	Costo de Producción Faenamiento	\$ 57.890,96							
	638.39.03.01	Costo de Producción Faenamiento - Bovinos	\$ 57.890,96							
	638.39	Costo de Producción			\$ 57.890,96					
	638.39.02	Costo de Producción Ante Mortem	\$ 57.890,96							
	638.39.02.01	Costo de Producción Ante Mortem - Bovinos	\$ 57.890,96							
		P/R. Traspaso de Costos Acumulados del Proceso 2 al Proceso 3 -Bovinos								
		PASAN //		\$ 14.132.886,93	\$ 14.132.886,93			\$ 828.563,10	\$ 828.563,10	\$ -
EJECUCIÓN PATRIMONIAL						EJECUCIÓN PRESUPUESTARIA				
FECHA	COD.	DETALLE	PARCIAL	DEBE	HABER	COD.	PARTIDA	COMP.	OBLIG.	DEV.
		VIENEN //		\$ 14.132.886,93	\$ 14.132.886,93			\$ 828.563,10	\$ 828.563,10	\$ -

ENVÍO DE ACUMULACIÓN DE COSTOS DE PROCESO 2. ANTE MORTEM A PROCESO 3. FAENAMIENTO - PORCINOS										
31/12										
	638.39	Costo de Producción		\$ 71.539,08						
	638.39.03	Costo de Producción Faenamiento	\$ 71.539,08							
	638.39.03.02	Costo de Producción Faenamiento - Porcinos	\$ 71.539,08							
	638.39	Costo de Producción			\$ 71.539,08					
	638.39.02	Costo de Producción Ante Mortem	\$ 71.539,08							
	638.39.02.02	Costo de Producción Ante Mortem - Porcinos	\$ 71.539,08							
		P/R. Traspaso de Costos Acumulados del Proceso 2 al Proceso 3 - Porcinos								
ENVÍO DE ACUMULACIÓN DE COSTOS DE PROCESO 3. FAENAMIENTO A PROCESO 4. RECOLECCIÓN DE EXTREMIDADES Y VÍSCERAS - BOVINOS										
31/12										
	638.39	Costo de Producción		\$ 209.390,28						
	638.39.04	Costo de Producción Recolección de Extremidades y Vísceras	\$ 209.390,28							
	638.39.04.01	Costo de Producción Recolección de Extremidades y Vísceras - Bovinos	\$ 209.390,28							
	638.39	Costo de Producción			\$ 209.390,28					
	638.39.03	Costo de Producción Faenamiento	\$ 209.390,28							
	638.39.03.01	Costo de Producción Faenamiento - Bovinos	\$ 209.390,28							
		P/R. Traspaso de Costos Acumulados del Proceso 3 al Proceso 4 - Bovinos								
ENVÍO DE ACUMULACIÓN DE COSTOS DE PROCESO 3. FAENAMIENTO A PROCESO 4. RECOLECCIÓN DE EXTREMIDADES Y VÍSCERAS- PORCINOS										
31/12										
	638.39	Costo de Producción		\$ 210.164,13						
	638.39.04	Costo de Producción Recolección de Extremidades y Vísceras	\$ 210.164,13							
	638.39.04.02	Costo de Producción Recolección de Extremidades y Vísceras - Porcinos	\$ 210.164,13							
	638.39	Costo de Producción			\$ 210.164,13					
	638.39.03	Costo de Producción Faenamiento	\$ 210.164,13							
	638.39.03.02	Costo de Producción Faenamiento - Porcinos	\$ 210.164,13							
		P/R. Traspaso de Costos Acumulados del Proceso 3 al Proceso 4 - Porcinos								
		PASAN//		\$ 14.623.980,43	\$ 14.623.980,43			\$ 828.563,10	\$ 828.563,10	\$ -
EJECUCIÓN PATRIMONIAL						EJECUCIÓN PRESUPUESTARIA				
FECHA	COD.	DETALLE	PARCIAL	DEBE	HABER	COD.	PARTIDA	COMP.	OBLIG.	DEV.

VIENEN //			\$ 14.623.980,43	\$ 14.623.980,43		\$ 828.563,10	\$ 828.563,10	\$ -	
ENVÍO DE ACUMULACIÓN DE COSTOS DE PROCESO 4. RECOLECCIÓN DE EXTREMIDADES Y VÍSCERAS A PROCESO 5. LAVADO DE CABEZAS Y VÍSCERAS- BOVINOS									
31/12		_39_							
	638.39	Costo de Producción		\$ 218.450,90					
	638.39.05	Costo de Producción Lavado de Cabeza y Vísceras	\$ 218.450,90						
	638.39.05.01	Costo de Producción R Lavado de Cabeza y Vísceras- Bovinos	\$ 218.450,90						
	638.39	Costo de Producción			\$ 218.450,90				
	638.39.04	Costo de Producción Recolección de Extremidades y Vísceras	\$ 218.450,90						
	638.39.04.01	Costo de Producción Recolección de Extremidades y Vísceras - Bovinos	\$ 218.450,90						
		P/R. Traspaso de Costos Acumulados del Proceso 4 al Proceso 5 - Bovinos							
ENVÍO DE ACUMULACIÓN DE COSTOS DE PROCESO 4. RECOLECCIÓN DE EXTREMIDADES Y VÍSCERAS A PROCESO 5. LAVADO DE CABEZAS Y VÍSCERAS- PORCINOS									
31/12		_40_							
	638.39	Costo de Producción		\$ 227.404,03					
	638.39.05	Costo de Producción Lavado de Cabeza y Vísceras	\$ 227.404,03						
	638.39.05.02	Costo de Producción R Lavado de Cabeza y Vísceras- Porcinos	\$ 227.404,03						
	638.39	Costo de Producción			\$ 227.404,03				
	638.39.04	Costo de Producción Recolección de Extremidades y Vísceras	\$ 227.404,03						
	638.39.04.02	Costo de Producción Recolección de Extremidades y Vísceras - Porcinos	\$ 227.404,03						
		P/R. Traspaso de Costos Acumulados de Producción del Proceso 4 al Proceso 5 - Porcinos							
PASAN //				\$ 15.069.835,36	\$ 15.069.835,36		\$ 828.563,10	\$ 828.563,10	\$ -

EJECUCIÓN PATRIMONIAL						EJECUCIÓN PRESUPUESTARIA				
FECHA	COD.	DETALLE	PARCIAL	DEBE	HABER	COD.	PARTIDA	COMP.	OBLIG.	DEV.

VIENEN //			\$ 15.069.835,36	\$ 15.069.835,36		\$ 828.563,10	\$ 828.563,10	\$ -		
ENVÍO DE ACUMULACIÓN DE COSTOS DE PROCESO 5. LAVADO DE CABEZAS Y VÍSCERAS A PROCESO 6. DESPACHO DE EXTREMIDADES, CABEZA Y VÍSCERAS- BOVINOS										
31/12		_41_								
	638.39	Costo de Producción		\$ 445.087,80						
	638.39.06	Costo de Producción Despacho de Extremidades, Cabeza y Vísceras	\$ 445.087,80							
	638.39.06.01	<i>Costo de Producción Despacho de Extremidades, Cabeza y Vísceras- Bovinos</i>	\$ 445.087,80							
	638.39	Costo de Producción			\$ 445.087,80					
	638.39.05	Costo de Producción Lavado de Cabeza y Vísceras	\$ 445.087,80							
	638.39.05.01	<i>Costo de Producción R Lavado de Cabeza y Vísceras- Bovinos</i>	\$ 445.087,80							
		P/R. Traspaso de Costos Acumulados de Producción del Proceso 5 al Proceso 6 - Bovinos								
ENVÍO DE ACUMULACIÓN DE COSTOS DE PROCESO 5. LAVADO DE CABEZAS Y VÍSCERAS A PROCESO 6. DESPACHO DE EXTREMIDADES, CABEZA Y VÍSCERAS- PORCINOS										
31/12		_42_								
	638.39	Costo de Producción		\$ 265.201,70						
	638.39.06	Costo de Producción Despacho de Extremidades, Cabeza y Vísceras	\$ 265.201,70							
	638.39.06.02	<i>Costo de Producción Despacho de Extremidades, Cabeza y Vísceras- Porcino</i>	\$ 265.201,70							
	638.39	Costo de Producción			\$ 265.201,70					
	638.39.05	Costo de Producción Lavado de Cabeza y Vísceras	\$ 265.201,70							
	638.39.05.02	<i>Costo de Producción R Lavado de Cabeza y Vísceras- Porcinos</i>	\$ 265.201,70							
		P/R. Traspaso de Costos Acumulados de Producción del Proceso 5 al Proceso 6 - Porcinos								
PASAN //				\$ 15.780.124,86	\$ 15.780.124,86		\$ 828.563,10	\$ 828.563,10	\$ -	
EJECUCIÓN PATRIMONIAL					EJECUCIÓN PRESUPUESTARIA					
FECHA	COD.	DETALLE	PARCIAL	DEBE	HABER	COD.	PARTIDA	COMP.	OBLIG.	DEV.

		VIENEN //		\$ 15.780.124,86	\$ 15.780.124,86			\$ 828.563,10	\$ 828.563,10	\$ -
ENVÍO DE ACUMULACIÓN DE COSTOS DE PROCESO 6. DESPACHO DE EXTREMIDADES, CABEZA Y VÍSCERAS A PROCESO 7. OREO Y DESPACHO DE CARNE- BOVINOS										
31/12		_43_								
	638.39	Costo de Producción		\$ 466.490,67						
	638.39.07	Costo de Producción Oreo y Despacho	\$ 466.490,67							
	638.39.07.01	Costo de Producción Oreo y Despacho de Carne - Bovinos	\$ 466.490,67							
	638.39	Costo de Producción			\$ 466.490,67					
	638.39.06	Costo de Producción Despacho de Extremidades, Cabeza y Vísceras	\$ 466.490,67							
	638.39.06.01	Costo de Producción Despacho de Extremidades, Cabeza y Vísceras- Bov	\$ 466.490,67							
		P/R. Traspaso de Costos Acumulados del Proceso 6 al Proceso 7 - Bovinos								
ENVÍO DE ACUMULACIÓN DE COSTOS DE PROCESO 6. DESPACHO DE EXTREMIDADES, CABEZA Y VÍSCERAS A PROCESO 7. OREO Y DESPACHO DE CARNE- PORCINOS										
31/12		_44_								
	638.39	Costo de Producción		\$ 280.977,83						
	638.39.07	Costo de Producción Oreo y Despacho	\$ 280.977,83							
	638.39.07.02	Costo de Producción Oreo y Despacho de Carne - Porcino	\$ 280.977,83							
	638.39	Costo de Producción			\$ 280.977,83					
	638.39.06	Costo de Producción Despacho de Extremidades, Cabeza y Vísceras	\$ 280.977,83							
	638.39.06.02	Costo de Producción Despacho de Extremidades, Cabeza y Vísceras-Porc	\$ 280.977,83							
		P/R. Traspaso de Costos Acumulados del Proceso 6 al Proceso 7 - Porcinos								
ENVÍO ACUMULACIÓN DE COSTOS DE PRODUCCIÓN DEL PROCESO 7 A ACUMULACIÓN DE COSTO DE VENTA DE SERVICIOS - BOVINOS										
31/12		_45_								
	638.38	Costos de Ventas de Servicios		\$ 568.162,88						
	638.38.01	Costo de Venta Servicio de Faenado	\$ 568.162,88							
	638.38.01.01	Costo de Venta Servicio de Faenado - Bovinos	\$ 568.162,88							
	638.39	Costo de Producción			\$ 568.162,88					
	638.39.07	Costo de Producción Oreo y Despacho de Carne	\$ 568.162,88							
	638.39.07.01	Costo de Producción Oreo y Despacho de Carne - Bovinos	\$ 568.162,88							
		P/R. Traspaso de Costos del Proceso 7 a Costos Acumulados de Venta Bovinos								
		PASAN //		\$ 17.095.756,25	\$ 17.095.756,25			\$ 828.563,10	\$ 828.563,10	\$ -
EJECUCIÓN PATRIMONIAL						EJECUCIÓN PRESUPUESTARIA				
FECHA	COD.	DETALLE	PARCIAL	DEBE	HABER	COD.	PARTIDA	COMP.	OBLIG.	DEV.

		VIENEN //		\$ 17.095.756,25	\$ 17.095.756,25			\$ 828.563,10	\$ 828.563,10	\$ -
ENVÍO ACUMULACIÓN DE COSTOS DE PRODUCCIÓN DEL PROCESO 7 A ACUMULACIÓN DE COSTO DE VENTA DE SERVICIOS - PORCINOS										
31/12		<u>46</u>								
	638.38	Costos de Ventas de Servicios		\$ 304.700,59						
	638.38.01	Costo de Venta Servicio de Faenado	\$ 304.700,59							
	638.38.01.02	Costo de Venta Servicio de Faenado - Porcos	\$ 304.700,59							
	638.39	Costo de Producción			\$ 304.700,59					
	638.39.07	Costo de Producción Oreo y Despacho	\$ 304.700,59							
	638.39.07.02	Costo de Producción Oreo y Despacho de Carne - Porcino	\$ 304.700,59							
		P/R. Traspaso de Costos del Proceso 7 a Costos Acumulados de Venta Porcos								
VENTA DE SERVICIO DE FAENAMIENTO DE GANADO BOVINO										
31/12		<u>47</u>								
	113.13	Cuentas por Cobrar Tasas y Contrib.		\$ 1.125.601,20						
	113.13.01	Cuentas por Cobrar Servicio de Rastro	\$ 1.125.601,20							
	113.13.01.01	Cuentas por Cobrar Servicio de Rastro - Bovinos	\$ 1.125.601,20							
	623.01	Tasas Generales			\$ 1.125.601,20					
	623.01.14	Servicios de Rastro de Ganado	\$ 1.125.601,20							
	623.01.14.01	Servicios de Rastro de Ganado - Bovino	\$ 1.125.601,20							
		P/R. Venta de Servicios de Faenado de ganado Bovino correspondiente a 2021								
COBRO DE LA VENTA DE SERVICIO DE FAENAMIENTO DE GANADO BOVINO A TRAVÉS DE CAJA RECAUDADORA										
31/12		<u>48</u>								
	111.01	Cajas Recaudadoras		\$ 1.125.601,20						
	111.01.01	Caja Recaudadora EMURPLAG EP	\$ 1.125.601,20							
	111.01.01.01	Caja Recaudadora EMURPLAG EP - Bovinos	\$ 1.125.601,20							
	113.13	Cuentas por Cobrar Tasas y Contribuciones			\$ 1.125.601,20					
	113.13.01	Cuentas por Cobrar Servicio de Rastro	\$ 1.125.601,20							
	113.13.01.01	Cuentas por Cobrar Servicio de Rastro - Bovinos	\$ 1.125.601,20							
		P/R. Cobro por la venta de Servicios de Faenado de Bovinos del año 2021 a través de caja recaudadora								
		PASAN //		\$ 19.651.659,24	\$ 19.651.659,24			\$ 828.563,10	\$ 828.563,10	\$ -
EJECUCIÓN PATRIMONIAL						EJECUCIÓN PRESUPUESTARIA				
FECHA	COD.	DETALLE	PARCIAL	DEBE	HABER	COD.	PARTIDA	COMP.	OBLIG.	DEV.


VIENEN //			\$ 19.651.659,24	\$ 19.651.659,24		\$ 828.563,10	\$ 828.563,10	\$ -	
TRASPASO DE CAJA RECAUDADORA A BANCO POR LA VENTA DE SERVICIO DE FAENAMIENTO DE GANADO BOVINO									
31/12		_49_							
	111.15	Bancos Comerciales Moneda de Curso Legal-Cuenta de Recaudación		\$ 1.125.601,20					
	111.15.01	Banco de Machala Ingresos CTA. CTE. 1150035720	\$ 1.125.601,20						
	111.01	Cajas Recaudadoras			\$ 1.125.601,20				
	111.01.01	Caja Recaudadora EMURPLAG EP	\$ 1.125.601,20						
	111.01.01.01	Caja Recaudadora EMURPLAG EP - Bovinos	\$ 1.125.601,20						
		P/R. Transferencia de Caja Recaudadora a Bancos por la Venta del Servicio de Faenamiento de Bovino							
VENTA DE SERVICIO DE FAENAMIENTO DE GANADO PORCINO									
31/12		_50_							
	113.13	Cuentas por Cobrar Tasas y Contribuciones		\$ 518.385,66					
	113.13.01	Cuentas por Cobrar Servicio de Rastro	\$ 518.385,66						
	113.13.01.02	Cuentas por Cobrar Servicio de Rastro - Porcinos	\$ 518.385,66			\$ -			
	623.01	Tasas Generales			\$ 518.385,66				
	623.01.14	Servicios de Rastro de Ganado	\$ 518.385,66						
	623.01.14.02	Servicios de Rastro de Ganado - Porcinos	\$ 518.385,66						
		P/R. Venta de Servicios de Faenado de ganado Porcino correspondiente a 2021							
COBRO DE LA VENTA DE SERVICIO DE FAENAMIENTO DE GANADO PORCINO A TRAVÉS DE CAJA RECAUDADORA									
31/12		_51_							
	111.01	Cajas Recaudadoras		\$ 518.385,66					
	111.01.01	Caja Recaudadora EMURPLAG EP	\$ 518.385,66						
	111.01.01.02	Caja Recaudadora EMURPLAG EP - Porcinos	\$ 518.385,66						
	113.13	Cuentas por Cobrar Tasas y Contrib.			\$ 518.385,66				
	113.13.01	Cuentas por Cobrar Servicio de Rastro	\$ 518.385,66						
	113.13.01.02	Cuentas por Cobrar Servicio de Rastro - Porcinos	\$ 518.385,66						
		P/R. Cobro por la venta de Servicios de Faenado Porcinos correspondiente al año 2021 a través de caja recaudadora							
PASAN //				\$ 21.814.031,76	\$ 21.814.031,76		\$ 828.563,10	\$ 828.563,10	\$ -
EJECUCIÓN PATRIMONIAL					EJECUCIÓN PRESUPUESTARIA				

FECHA	COD.	DETALLE	PARCIAL	DEBE	HABER	COD.	PARTIDA	COMP.	OBLIG.	DEV.
		VIENEN //		\$ 21.814.031,76	\$ 21.814.031,76			\$ 828.563,10	\$ 828.563,10	\$ -
TRASPASO DE CAJA RECAUDADORA A BANCO POR LA VENTA DE SERVICIO DE FAENAMIENTO DE GANADO PORCINO										
31/12		<u>52</u>								
	111.15	Bancos Comerciales Moneda de Curso Legal-Cuenta de Recaudación		\$ 514.349,22						
	111.15.01	Banco de Machala Ingresos CTA. CTE. 1150035720	\$ 514.349,22							
	111.01	Cajas Recaudadoras			\$ 514.349,22					
	111.01.01	Caja Recaudadora EMURPLAG EP	\$ 514.349,22							
	111.01.01.02	Caja Recaudadora EMURPLAG EP - Porcinos	\$ 514.349,22							
		P/R. Transferencia de Caja Recaudadora a Bancos por la Venta del Servicio de Faenamiento de Ganado Porcino								
		TOTALES	\$ 52.816.903,49	\$ 22.328.380,98	\$ 22.328.380,98			\$ 828.563,10	\$ 828.563,10	\$ -

4.2.10 Estado de Costos de Producción

Figura 10

Estado de Costos de Producción de Faenamiento Año 2021

		Empresa Pública Municipal de Servicios de Rastros y Plaza Ganado - EMURPLAGEP ESTADO DE COSTOS DE PRODUCCIÓN Al 31 de diciembre de 2021		
MATERIA PRIMA DIRECTA				
	(+) Compras de Materia Prima Directa			\$ -
	(-) Inventario Final de Materia Prima Directa			\$ -
	(=) Materia Prima Directa Consumida			\$ -
MANO DE OBRA DIRECTA				
133.11	Remuneraciones Básicas			\$ 244.109,34
133.11.06	Salarios Unificados		\$ 244.109,34	
133.11.06.01	Salarios Unificados - Bovinos	\$ 159.867,21		
133.11.06.02	Salarios Unificados - Porcinos	\$ 84.242,13		
133.12	Remuneraciones Complementarias			\$ 36.959,79
133.12.03	Decimotercer Sueldo		\$ 22.373,96	
133.12.03.01	Decimotercer Sueldo - Bovinos	\$ 14.652,71		
133.12.03.02	Decimotercer Sueldo - Porcinos	\$ 7.721,25		
133.12.04	Decimocuarto Sueldo		\$ 14.585,83	
133.12.04.01	Decimocuarto Sueldo - Bovinos	\$ 9.552,26		
133.12.04.02	Decimocuarto Sueldo - Porcinos	\$ 5.033,57		
133.13	Remuneraciones Compensatorias			\$ 37.260,00
133.13.04	Compensación por Transporte		\$ 4.140,00	
133.13.04.01	Compensación por Transporte - Bovinos	\$ 2.711,29		
133.13.04.02	Compensación por Transporte - Porcinos	\$ 1.428,71		
133.13.06	Alimentación		\$ 33.120,00	
133.13.06.01	Alimentación - Bovinos	\$ 21.690,29		
133.13.06.02	Alimentación - Porcinos	\$ 11.429,71		
133.14	Subsidios			\$ 9.461,70
133.14.01	Por Cargas Familiares		\$ 2.716,00	
133.14.01.01	Por Cargas Familiares - Bovinos	\$ 1.778,71		
133.14.01.02	Por Cargas Familiares - Porcinos	\$ 937,29		
133.14.08	Subsidio de Antigüedad		\$ 6.745,70	
133.14.08.01	Subsidio de Antigüedad - Bovinos	\$ 4.417,76		
133.14.08.02	Subsidio de Antigüedad - Porcinos	\$ 2.327,94		
133.15	Remuneraciones Temporales			\$ 30.199,84
133.15.09	Horas Extraordinarias y Suplementarias		\$ 30.199,84	
133.15.09.01	Horas Extraordinarias y Suplementarias - Bovinos	\$ 19.777,88		
133.15.09.02	Horas Extraordinarias y Suplementarias - Porcinos	\$ 10.421,96		
133.16	Aportes Patronales a la Seguridad Social			\$ 56.098,72
133.16.01	Aporte Patronal		\$ 33.093,98	
133.16.01.01	Aporte Patronal - Bovinos	\$ 21.673,25		
133.16.01.02	Aporte Patronal - Porcinos	\$ 11.420,73		
133.16.02	Fondo de Reserva		\$ 23.004,74	
133.16.02.01	Fondo de Reserva - Bovinos	\$ 15.065,80		
133.16.02.02	Fondo de Reserva - Porcinos	\$ 7.938,94		
TOTAL MANO DE OBRA DIRECTA				\$ 414.089,39

COSTOS INDIRECTOS DE FABRICACIÓN				
133.11	Remuneraciones Básicas			\$ 116.990,18
133.11.05	Remuneraciones Unificadas		\$ 116.990,18	
133.11.05.01	Remuneraciones Unificadas - Bovinos	\$ 76.616,87		
133.11.05.02	Remuneraciones Unificadas - Porcinos	\$ 40.373,31		
133.12	Remuneraciones Complementarias			\$ 16.812,18
133.12.03	Decimotercer Sueldo		\$ 11.146,14	
133.12.03.01	Decimotercer Sueldo - Bovinos	\$ 7.299,61		
133.12.03.02	Decimotercer Sueldo - Porcinos	\$ 3.846,53		
133.12.04	Decimocuarto Sueldo		\$ 5.666,04	
133.12.04.01	Decimocuarto Sueldo - Bovinos	\$ 3.710,69		
133.12.04.02	Decimocuarto Sueldo - Porcinos	\$ 1.955,35		
133.13	Remuneraciones Compensatorias			\$ 13.903,05
133.13.04	Compensación por Transporte		\$ 1.544,74	
133.13.04.01	Compensación por Transporte - Bovinos	\$ 1.011,65		
133.13.04.02	Compensación por Transporte - Porcinos	\$ 533,09		
133.13.06	Alimentación		\$ 12.358,31	
133.13.06.01	Alimentación - Bovinos	\$ 8.093,46		
133.13.06.02	Alimentación - Porcinos	\$ 4.264,85		
133.14	Subsidios			\$ 2.199,88
133.14.01	Por Cargas Familiares		\$ 894,24	
133.14.01.01	Por Cargas Familiares - Bovinos	\$ 585,64		
133.14.01.02	Por Cargas Familiares - Porcinos	\$ 308,60		
133.14.08	Subsidio de Antigüedad	\$ -	\$ 1.305,64	
133.14.08.01	Subsidio de Antigüedad - Bovinos	\$ 855,06		
133.14.08.02	Subsidio de Antigüedad - Porcinos	\$ 450,58		
133.15	Remuneraciones Temporales			\$ 10.803,01
133.15.09	Horas Extraordinarias y Suplementarias		\$ 10.803,01	
133.15.09.01	Horas Extraordinarias y Suplementarias - Bovinos	\$ 7.074,89		
133.15.09.02	Horas Extraordinarias y Suplementarias - Porcinos	\$ 3.728,12		
133.16	Aportes Patronales a la Seguridad Social			\$ 21.408,88
133.16.01	Aporte Patronal		\$ 12.485,64	
133.16.01.01	Aporte Patronal - Bovinos	\$ 8.176,85		
133.16.01.02	Aporte Patronal - Porcinos	\$ 4.308,79		
133.16.02	Fondo de Reserva		\$ 8.923,24	
133.16.02.01	Fondo de Reserva - Bovinos	\$ 5.843,83		
133.16.02.02	Fondo de Reserva - Porcinos	\$ 3.079,41		
TOTAL MANO DE OBRA INDIRECTA				\$ 182.117,18

132.08	Inventarios de Bienes de Uso y Consumo para Producción			\$ 30.422,89
132.08.05	Inventarios de Materiales de Aseo		\$ 10.339,17	
132.08.05.01	Inventarios de Materiales de Aseo - Bovinos	\$ 6.771,12		
132.08.05.02	Inventarios de Materiales de Aseo - Porcinos	\$ 3.568,05		
132.08.11	Inventarios de Insumos, Bienes Materiales y Suministros de Construcción, Eléctricos, Plomería, Carpintería, Señalización Vial, Navegación y Contra Incendios		\$ 20.083,72	
132.08.11.01	Inventarios de Insumos, Bienes Materiales y Suministros de Construcción, Eléctricos, Plomería, Carpintería, Señalización Vial, Navegación y Contra Incendios - Bovinos	\$ 13.152,83		
132.08.11.02	Inventarios de Insumos, Bienes Materiales y Suministros de Construcción, Eléctricos, Plomería, Carpintería, Señalización Vial, Navegación y Contra Incendios - Porcinos	\$ 6.930,89		
133.31	Servicios Básicos			\$ 90.855,69
133.31.01	Agua Potable		\$ 68.220,09	
133.31.01.01	Agua Potable - Bovinos	\$ 44.677,34		
133.31.01.02	Agua Potable - Porcinos	\$ 23.542,75		
133.31.04	Energía Eléctrica		\$ 22.583,25	
133.31.04.01	Energía Eléctrica - Bovinos	\$ 14.789,77		
133.31.04.02	Energía Eléctrica - Porcinos	\$ 7.793,48		
133.31.05	Telecomunicaciones		\$ 52,35	
133.31.05.01	Telecomunicaciones - Bovinos	\$ 34,28		
133.31.05.02	Telecomunicaciones - Porcinos	\$ 18,07		
133.32	Servicios Generales			\$ 28.975,62
133.32.08	Servicio de Vigilancia		\$ 9.119,50	
133.32.08.01	Servicio de Vigilancia - Bovinos	\$ 5.972,36		
133.32.08.02	Servicio de Vigilancia - Porcinos	\$ 3.147,14		
133.32.09	Servicios de Aseo; Lavado de Vestimenta de Trabajo; Fumigación, Desinfección y Limpieza de Instalaciones		\$ 19.856,12	
133.32.09.01	Servicios de Aseo; Lavado de Vestimenta de Trabajo; Fumigación, Desinfección y Limpieza de Instalaciones - Bovinos	\$ 13.003,77		
133.32.09.02	Servicios de Aseo; Lavado de Vestimenta de Trabajo; Fumigación, Desinfección y Limpieza de Instalaciones - Porcinos	\$ 6.852,35		
133.34	Instalación, Mantenimiento y Reparaciones Menores			\$ 29.333,15
133.34.04	Gastos en Maquinarias y Equipos (Instalación, Mantenimiento y Reparación)		\$ 29.333,15	
133.34.04.01	Gastos en Maquinarias y Equipos (Instalación, Mantenimiento y Reparación) - Bovinos	\$ 19.210,28		
133.34.04.02	Gastos en Maquinarias y Equipos (Instalación, Mantenimiento y Reparación) - Porcinos	\$ 10.122,87		
133.38	Bienes de Uso y Consumo de Producción			\$ 38.753,90
133.38.02	Vestuario, Lencería y Prendas de Protección		\$ 16.942,35	
133.38.02.01	Vestuario, Lencería y Prendas de Protección - Bovinos	\$ 11.095,55		
133.38.02.02	Vestuario, Lencería y Prendas de Protección - Porcinos	\$ 5.846,80		
133.38.03	Combustibles, Lubricantes y Aditivos		\$ 21.811,55	
133.38.03.01	Combustibles, Lubricantes y Aditivos - Bovinos	\$ 10.808,98		
133.38.03.02	Combustibles, Lubricantes y Aditivos - Porcinos	\$ 11.002,57		
133.40	Seguros y Otros Gastos Financieros			\$ 5.487,33
133.40.01	Seguros		\$ 5.487,33	
133.40.01.01	Seguros - Bovinos	\$ 3.593,65		
133.40.01.02	Seguros - Porcinos	\$ 1.893,68		
133.45	Bienes Muebles no Depreciables			\$ 24.932,86
133.45.06	Herramientas (Bienes Muebles no Depreciables)		\$ 24.932,86	
133.45.06.01	Herramientas (Bienes Muebles no Depreciables) - Bovinos	\$ 16.328,53		
133.45.06.02	Herramientas (Bienes Muebles no Depreciables) - Porcinos	\$ 8.604,33		
133.91	Depreciación Bienes de Producción			\$ 27.895,46
133.91.02	Depreciación Edificios, Locales y Residencias		\$ 25.360,42	
133.91.02.01	Depreciación Edificios, Locales y Residencias - Bovinos	\$ 16.608,54		
133.91.02.02	Depreciación Edificios, Locales y Residencias - Porcinos	\$ 8.751,88		
133.91.03	Depreciación Mobiliario		\$ 247,74	
133.91.03.01	Depreciación Mobiliario - Bovinos	\$ 162,24		
133.91.03.02	Depreciación Mobiliario - Porcinos	\$ 85,50		
133.91.04	Depreciación Maquinaria y Equipo		\$ 2.287,30	
133.91.04.01	Depreciación Maquinaria y Equipo - Bovinos	\$ 1.497,95		
133.91.04.02	Depreciación Maquinaria y Equipo - Porcinos	\$ 789,35		
TOTAL COSTOS INDIRECTOS DE FABRICACIÓN				\$ 458.774,08

COSTO DE PRODUCCIÓN			\$ 872.863,47
	Costo de Producción Faenamiento de Ganado Bovino	\$ 568.162,88	
	Costo de Producción Faenamiento de Ganado Porcino	\$ 304.700,59	
	(+) INVENTARIO INICIAL DE LIBRAS EN PROCESO DE FAENAMIENTO		\$ -
	(=)COSTO DE LIBRAS EN PROCESO DE FAENAMIENTO		\$ 872.863,47
	(-) INVENTARIO FINAL LIBRAS EN PROCESO DE FAENAMIENTO		\$ -
	(=) COSTO DE LIBRAS FAENADAS		\$ 872.863,47
	(+) INVENTARIO INICIAL DE LIBRAS FAENADAS		\$ -
	(=) COSTO DE LIBRAS POR FAENAR		\$ 872.863,47
	(-) INVENTARIO FINAL DE LIBRAS FAENADAS		\$ -
COSTO DE VENTA DE FAENAMIENTO DE GANADO BOVINO Y PORCINO			\$ 872.863,47

Elaboración: Autoras

4.2.11 Análisis de Costos

4.2.11.1 Entre Procesos para la Prestación del Servicio

Tabla 48

Costo Unitario por cada Proceso del Servicio

Elemento de Costo	C.U. Bovinos	C.U. Porcinos
Mano de Obra Directa	\$ 0,01446	\$ 0,01654
Costos Indirectos de Fabricación	\$ 0,01583	\$ 0,01873
Total	\$ 0,03029	\$ 0,03527

Elaboración: Autoras

Como se muestra en la tabla, los costos que poseen una mayor diferencia se encuentran en proceso 1 dirección de animales, proceso 3 faenamiento del animal y el proceso 5 lavado de cabeza y vísceras. Esto se debe a que, en el proceso 1 el ganado porcino toma más tiempo en ingresar a la manga por la naturaleza terca del animal, por otro lado, en el proceso 3 el costo unitario de faenado de bovinos es inferior al de porcinos ya que los subprocesos que lo componen requieren un menor tiempo de implementación y en el proceso 5 el costo unitario del ganado bovino es mayor como consecuencia del tamaño, peso y la gran cantidad de vísceras que contiene.

4.2.11.2 Entre Elementos del Costo

Tabla

49

Costo Unitario por Elemento del Costo

No. Proceso	C.U. Bovinos	C.U. Porcinos
1 Dirección de Animales	\$ 0,0018	\$ 0,0069
2 Ante Mortem	\$ 0,0013	\$ 0,0014
3 Faenamiento del Animal	\$ 0,0081	\$ 0,0160
4 Recolección de Extremidades y Vísceras	\$ 0,0005	\$ 0,0020
5 Lavado de Cabeza y Vísceras	\$ 0,0121	\$ 0,0044
No. Proceso	C.U. Bovinos	C.U. Porcinos
6 Despacho de patas, cabeza, cuero y vísceras	\$ 0,0011	\$ 0,0018
7 Oreo y despacho de carne	\$ 0,0054	\$ 0,0027
Totales	\$ 0,03029	\$ 0,03527

Elaboración: Autoras

El costo unitario de la mano de obra directa en el ganado porcino es mayor debido a que las libras faenadas en este año son menores que las libras faenadas de ganado bovino; de igual manera en los costos indirectos de fabricación existe una relación indirecta entre libras producidas y costo total.

4.2.11.3 Entre Líneas de Faenamiento

Tabla

50

Costo Unitario de cada Línea de Faenamiento

Sistema de Costeo	C.U. Bovinos	C.U. Porcinos
Sistema de Costos por Procesos	\$ 0,03029	\$0,03527

Elaboración: Autoras

Una vez analizado la relación entre los procesos y elementos de costo se deduce que, el costo unitario del faenamiento de ganado porcino es mayor al costo unitario de faenamiento de ganado bovino por la cantidad de libras faenadas.

Además, se expone que el costo unitario correspondiente al ganado bovino subsidia al costo unitario correspondiente al ganado porcino, ya que el faenamiento de una menor cantidad de porcinos refleja un incremento en el costo unitario del servicio sin tener ni el 50% del total de libras faenadas de ganado bovino.

4.2.11.4 Entre Sistema de Costos por Procesos y Costos de la Empresa

Tabla

51

Comparación de Costo Unitario

Sistema de Costeo	C.U. Bovinos	C.U. Porcinos
Sistema de Costos por Procesos	\$ 0,03029	\$ 0,03527
Punto de Equilibrio EMURPLAG EP	\$ 0,03208	\$ 0,03208
Diferencia	\$ -0,00179	\$ 0,00319

Elaboración: Autoras

Como se contempla en la tabla, el costo unitario de los dos tipos de ganado es igual con el cálculo del punto de equilibrio que realiza la Empresa lo que conlleva a una

apreciación errónea del costo unitario real, a diferencia del uso del sistema de costos por procesos que presenta un costo claramente diferenciado que permite conocer la utilidad aproximada para una adecuada toma de decisiones.

Sin embargo, el costo unitario de ganado porcino es menor con el cálculo del punto de equilibrio debido a que el valor no muestra una correcta distribución de los elementos del costo.

Tabla 52

Utilidad por Libra Faenada

Sistema de Costeo	Bovinos	Porcinos
Sistema de Costos por Procesos	\$ 0,02971	\$ 0,02473
Punto de Equilibrio EMURPLAG EP	\$ 0,02792	\$ 0,02792
Diferencia	\$ 0,00179	\$-0,00319

Nota. Se toma como PVP el precio actual establecido por la Empresa que es de 0,06 ctv.

Posterior a la comparación del costo unitario se estima la utilidad unitaria en dónde se obtuvo una ganancia mayor para la línea de ganado bovino como resultado del uso del sistema de costos por procesos, mientras que la línea de ganado porcino muestra una utilidad unitaria menor al costo unitario estimado por la empresa.

4.2.12 Comparación entre costo subsidiado y no subsidiado con costo unitario por procesos

Tabla 53

Costos Unitarios Subsidiados y no Subsidiados

Sistema de Costeo	Bovinos	Porcinos
Sistema de Costos por Procesos con Subsidio	\$ 0,03029	\$ 0,03527
Sistema de Costos por Procesos sin Subsidio	\$ 0,02944	\$ 0,03527
Punto de Equilibrio EMURPLAG EP con Subsidio	\$ 0,03208	\$ 0,03208

Punto de Equilibrio EMURPLAG	\$	0,03146	\$	0,03146
EP sin Subsidio				

Elaboración: Autoras

EMURPLAG EP, mediante oficio No. EMURPLAG EP-GG-2016-0023 reafirma que, la Empresa brinda como subsidio de agua para los receptores del servicio de faenamiento, el valor de 11 libras por unidad de bovinos faenados ya que estas disminuyen cuando el ganado permanece en el cuarto frío, valor que representa 66 centavos por unidad. Siendo así, la Empresa calcula el costo unitario de faenamiento de ganado bovino tomando en cuenta las libras faenadas y pesadas menos el valor de las 11 libras de subsidio, esta disminución se registra automáticamente en la contabilidad de la empresa por lo que dicho valor no influye en el cálculo del costo unitario de producción.

Conclusiones

Después de realizar algunas visitas a la Empresa Municipal de Rastro y Plaza de Ganado del Cantón Cuenca se pudo constatar que los servicios prestados por la planta de faenamiento se rigen a los procesos descritos en el Manual Interno de Procedimientos de Líneas de Producción y con las disposiciones establecidas en el Reglamento Interno de Higiene y Seguridad a través del cumplimiento de la secuencia de los procesos de faenamiento y el uso adecuado de vestimenta y prendas de protección en el desarrollo del proceso de faenamiento permitiendo que los trabajadores desempeñen sus funciones de forma segura para evitar incidentes que generen desconfianza en los miembros del personal.

Pese a ello, se observó que existe desperdicio de tiempo en el desarrollo del servicio debido a que, gran parte del procedimiento es manual y no existe la supervisión adecuada en la planta conllevando a que los obreros tomen pausas prolongadas entre procesos.

Además, se evidenció falta de organización por parte del personal al inicio del proceso de faenamiento de bovinos los cuales permiten la entrada de los clientes a los corrales lo que genera interferencia en el proceso productivo dado que ellos trasladan a su ganado en un intento de evitar que este se mezcle al ingresar a la manga. Así mismo, el proceso de faenamiento de porcinos carece de organización en el ingreso a la manga ya que el personal traslada el ganado de un corral y otro sin mantener un orden específico provocando la agitación y tumulto de los porcinos y por ende retrasa el proceso.

Después de analizar el costo establecido y el manejo contable en la Empresa por el faenamiento de cada línea de ganado se comprobó que:

- El costo unitario y total es un valor que no considera los importes reales incurridos en el proceso de faenamiento debido a que se hace uso del cálculo del punto de equilibrio y no de un sistema de costos.
- Al realizar los cálculos con base en el punto de equilibrio y porcentaje de ponderación de las libras faenadas se obtuvo un costo variable unitario para ambas líneas de ganado impidiendo que se perciba el costo real de las asignaciones del faenamiento por cada línea de ganando.
- Al no disponer de un manejo de costos, las erogaciones se registran directamente en el subgrupo 634 Bienes y Servicios de Consumo lo que dificulta la apreciación

de los costos destinados a cada proceso ya que no se registran en una cuenta de acumulación sino de Gasto de Gestión.

- La Empresa dispone de un número elevado de personal administrativo que se ve reflejado en el valor de las remuneraciones, los cuales no deberían ser semejantes a las erogaciones de salarios del personal de planta puesto que la prestación del servicio de faenamiento es la actividad principal que genera un mayor porcentaje de ingresos.

Al tener un número diferente de procesos para cada línea de faenamiento se optó por estandarizarlos facilitando el uso del sistema de costos por procesos en dónde se pudo evidenciar lo siguiente:

- Después de analizar los criterios que influyen en el servicio de faenamiento, se tomó como base de asignación de costos el tiempo, los ingresos y las libras faenadas lo que mostró un costo unitario diferente para cada tipo de ganado, mientras que la Empresa al tomar únicamente como base de asignación a las libras faenadas presentó un costo unitario igual para ambas líneas de ganado.
- De los procesos evaluados, el proceso 3: faenamiento del animal es el que genera un mayor costo en ambas líneas de ganado dado que posee un gran número de subprocesos que requieren de un mayor tiempo de ejecución y por ende un mayor uso de mano de obra, seguido del proceso 5: lavado de cabeza y vísceras.
- La mano de obra directa es la que genera mayor costo para ambas líneas de ganado debido a que gran parte del proceso de faenamiento se realiza de forma manual lo cual justifica la cantidad de obreros que intervienen en el servicio además del desperdicio del tiempo entre procesos ocasionado por pausas l de los obreros.
- Dentro de los costos indirectos de fabricación el rubro más representativo corresponde a mano de obra indirecta que conforman supervisores y médicos veterinarios, sin embargo, al realizar las visitas a la planta de faenamiento se constató que normalmente no desempeñan adecuadamente sus funciones al no encontrarse en su lugar de trabajo.
- La línea de ganado porcino tiene un mayor costo de producción unitario debido a que la Empresa faena una cantidad sumamente inferior a la del ganado bovino.
- El costo unitario de las dos líneas de ganado calculado por la Empresa mediante la aplicación del punto de equilibrio es mayor al costo unitario obtenido mediante el sistema de costos por procesos debido a que al hacer uso de este se identificaron los valores reales destinados a cada elemento del costo y a cada proceso.

- El registro contable se hizo a través de la cuenta 638.39 Costo de Producción para realizar la acumulación de costos de cada uno de los siete procesos, posterior, se envió a la cuenta 638.38 Costo de Venta de Servicios para finalmente concluir el servicio prestado con su respectiva venta mediante el uso de la cuenta 623.01 Tasas generales.
- EMURPLAG EP maneja un subsidio de agua de 0,66 ctvs. por cada bovino faenado independientemente de su peso. La Empresa se ha planteado eliminar el subsidio, sin embargo, esto no se ha podido llevar a cabo debido al rechazo por parte de los clientes en la cancelación de este valor, ya que, si se aumenta el valor subsidiado, los dueños del ganado enfrentarán un aumento en sus costos.

Recomendaciones

Dentro de la gestión de la planta de faenamiento se recomienda:

- A los supervisores, comprobar constantemente que los obreros no descuiden sus puestos de trabajo por tiempos prolongados entre cada proceso para evitar que la prestación del servicio se vea retrasada y consecuentemente se den aumentos en el costo.
- Evitar la entrada de personal no autorizado a los corrales mediante un control en la puerta de desembarque de ganado.
- Los encargados de trasladar el ganado porcino a través de la manga deberán mantener un orden al momento de retirarlos de los corrales implementando una extracción secuencial que permita que se vacíe el primer corral antes de continuar los siguientes.

Se recomienda a la Empresa el manejo e implementación del sistema de costos por procesos anteriormente expuesto, con la finalidad de identificar y distribuir adecuadamente los elementos del costo para cada proceso del servicio de faenamiento obteniendo resultados reales de las erogaciones generadas en la prestación del servicio y detectar puntos críticos entre procesos y líneas de faenamiento de manera que los administrativos tomen decisiones oportunas de mejora.

Además, para obtener el costo unitario real es necesario considerar los criterios principales que componen el servicio de faenamiento para establecer la base de asignación de costos para cada línea de ganado.

Debido a que no se puede eliminar el subsidio, la Empresa debería realizar un análisis integral de los costos incurridos en la extracción de cueros y lavado de menudos para verificar la posibilidad de cobrar un valor adicional por estos subproductos y así compensar el costo del subsidio.

Referencias

- AGROCALIDAD. (2013). Bienestar Animal Faenamiento de Animales de Producción. *Agrocalidad; MAGAP*, 78.
- Castaño, A. (Enero de 2007). Módulo de Contabilidad de Costos. Colombia: Universidad Tecnológica del Chocó "Diego Luis Córdoba".
- EMURPLAG EP. (2019). *Manual de Procedimientos Líneas de Producción* (p. 71).
- EMURPLAG EP. (2020) *Plan Estratégico 2021-2026*.
- EMURPLAG EP. (2022). *Misión, Visión y Valores Institucionales de la Empresa Pública Municipal de Servicios de Rastros y Plazas de Ganado*.
<http://www.emurplag.gob.ec/content/quienes-somos>
- EMURPLAG EP (2017). *Informe Tiempos Bovinos y Porcinos*.
- Giraldo, Y., & Holguin, L. (2012). *Metodología del Sistema de Costos por Absorción en las Microempresas Productoras de Gelatina en el Municipio de Andalucía*. Universidad del Valle Sede Tuluá.
- Guarnizo, F., & Cárdenas, S. (2020). *Costos por órdenes de Producción y por Procesos*. Universidad de la Salle.
- Horngren, C. T., Datar, S. M., & Rajan, M. (2012). *Contabilidad de Costos. Un Enfoque Gerencial*. México: Pearson Educación.
- Lozano, B., & Chávez, E. (2019). *Diseño de un Sistema de Costos por Procesos y su incidencia en la rentabilidad de la Empresa MJK E.I.R.L de la ciudad de Tarapoto, periodo 2017*. Universidad Nacional de Sanmartín-Tarapoto
- Mendoza-Zamora, W. M., Santistevan-Villacreses, K. L., Cevallos-Ponce, G. K., & Parrales-Reyes, J. E. (2018). La contabilidad gubernamental como herramienta de gestión en la administración pública. *Polo Del Conocimiento*, 3(8), 126–141.
<https://doi.org/10.23857/PC.V3I8.601>
- Ministerio de Economía y Finanzas, S. de P. (2018). *Normas Técnicas de Presupuesto*.
- Ministerio de Economía y Finanzas. (2022). *Catálogo General de Cuentas Contables del Sector Público no Financiero*.
- Ministerio de Economía y Finanzas. (2012). *Manual de Contabilidad Gubernamental*.

- Ministerio de Finanzas. (2016). *¿Qué es la Contabilidad Gubernamental?*
<https://www.finanzas.gob.ec/wp-content/uploads/downloads/2016/06/Contabilidad-Gubernamental-Final-web-.pdf>
- Ministerio de Finanzas. (2017). *Acuerdo ministerial 067 Normativa de Contabilidad Gubernamental*. 1–109. https://www.finanzas.gob.ec/wp-content/uploads/downloads/2016/04/Anexo_Acuerdo-Ministerial-067-Normativa-de-Contabilidad-Gubernamental.pdf
- Parra, J. F., Mondragón, S., & Peña, C. (2014). Costeo variable vs. Costeo por absorción. Retomando una vieja forma de su enseñanza. *Revista Activos*, 22, 111-136.
- Polimeni, R., Fabozzi, F., Adelberg, A., & Kole, M. (1989). *Contabilidad de Costos. Conceptos y Aplicaciones para la Toma de Decisiones Gerenciales*. McGraw-Hill.
- Real Academia Española*. (2022). Obtenido de <https://dle.rae.es/bovino?m=form>
- Reyes, J., Reyes, N., & Cárdenas, J. (2019). Contabilidad gubernamental y normas internacionales de contabilidad para el sector público ecuatoriano. *Revista Venezolana de Gerencia*, 24(88), 1179–1198. <https://www.redalyc.org/journal/290/29062051012/html/#:~:text=Resumen%3A>
Las Normas Internacionales de,por parte de los Estados.
- Robaina, R. (2012). Algunas Definiciones Prácticas. En *Instituto Nacional de Carnes*.
- Robles, C. (2012). *Costos Históricos*. Red Tercer Milenio.
- Rojas, R. (2007). *Sistema de Costos. Un Proceso para su Implementación*. Universidad Nacional de Colombia.
- Soldevila, P., & Vivas, C. (2011). La Gestión de Costes en el Sector Público. *Revista de Contabilidad y Dirección*, 13, 61-76.
- Subsecretaría de Presupuesto. (2022). *Clasificador Presupuestario de Ingresos y Egresos del Sector Público*. Ministerio de Economía y Finanzas del Ecuador.
- WordReference.com*. (2022). Obtenido de <https://www.wordreference.com/definicion/trole>

Anexos

Anexo A. Análisis Horizontal Detallado del Estado de Situación Financiera

ANÁLISIS HORIZONTAL ESTADO DE SITUACIÓN FINANCIERA																																																		
2018 - 2019 - 2020 - 2021																																																		
	2018 - 2019				2018 - 2019				2020 - 2021																																									
	2018	2019	Variación Absoluta	Variación Relativa	2019	2020	Variación Absoluta	Variación Relativa	2020	2021	Variación Absoluta	Variación Relativa																																						
ACTIVO																																																		
Disponible	1.341.312,27	1.621.214,19	279.901,92	0,21	1.621.214,19	1.642.510,51	21.296,32	0,01	1.642.510,51	1.816.135,08	173.624,57	0,11																																						
Inversiones	-	-	-	-	-	-	-	-	-	-	-	-																																						
Deudores	6.727,12	5.430,82	-1.296,30	-0,19	5.430,82	2.386,63	-3.044,19	-0,56	2.386,63	3.029,07	642,44	0,27																																						
Inventarios	137.627,18	120.842,12	16.785,06	-0,12	120.842,12	107.278,36	-13.563,76	-0,11	107.278,36	115.309,25	8.030,89	0,07																																						
Otros Activos Corrientes (Anticipo Fondos)	62.682,40	41.450,52	21.231,88	-0,34	41.450,52	34.334,31	-7.116,21	-0,17	34.334,31	15.587,29	18.747,02	-0,55																																						
Total Activo Corriente	1.548.348,97	1.950.060,69	401.711,72	0,26	1.950.060,69	1.786.509,81	163.550,88	-0,08	1.786.509,81	1.950.060,69	163.550,88	0,09																																						
Muebles y enseres de oficina	52.007,21	52.739,73	732,52	0,01	52.739,73	55.527,75	2.788,02	0,05	55.527,75	27.104,37	28.423,38	-0,51																																						
Equipo de oficina	6.059,16	7.862,36	1.803,20	0,30	7.862,36	7.862,36	-	0,00	7.862,36	3.975,85	-3.886,51	-0,49																																						
Maquinaria	857.000,02	875.002,24	18.002,22	0,02	875.002,24	901.566,17	26.563,93	0,03	901.566,17	483.231,49	418.334,68	-0,46																																						
Vehículos	49.262,16	49.262,16	-	0,00	49.262,16	49.262,16	-	0,00	49.262,16	38.100,00	11.162,16	-0,23																																						
<table border="1"> <thead> <tr> <th rowspan="2"></th> <th colspan="4">2018-2019</th> <th colspan="4">2019-2020</th> <th colspan="4">2020-2021</th> </tr> <tr> <th>2018</th> <th>2019</th> <th>Variación Absoluta</th> <th>Variación Relativa</th> <th>2019</th> <th>2020</th> <th>Variación Absoluta</th> <th>Variación Relativa</th> <th>2020</th> <th>2021</th> <th>Variación Absoluta</th> <th>Variación Relativa</th> </tr> </thead> <tbody> <tr> <td>Edificios</td> <td>1.403.718,98</td> <td>1.403.718,98</td> <td>-</td> <td>0,00</td> <td>1.403.718,98</td> <td>1.403.718,98</td> <td>-</td> <td>0,00</td> <td>1.403.718,98</td> <td>1.434.955,05</td> <td>31.236,07</td> <td>0,02</td> </tr> </tbody> </table>														2018-2019				2019-2020				2020-2021				2018	2019	Variación Absoluta	Variación Relativa	2019	2020	Variación Absoluta	Variación Relativa	2020	2021	Variación Absoluta	Variación Relativa	Edificios	1.403.718,98	1.403.718,98	-	0,00	1.403.718,98	1.403.718,98	-	0,00	1.403.718,98	1.434.955,05	31.236,07	0,02
	2018-2019				2019-2020				2020-2021																																									
	2018	2019	Variación Absoluta	Variación Relativa	2019	2020	Variación Absoluta	Variación Relativa	2020	2021	Variación Absoluta	Variación Relativa																																						
Edificios	1.403.718,98	1.403.718,98	-	0,00	1.403.718,98	1.403.718,98	-	0,00	1.403.718,98	1.434.955,05	31.236,07	0,02																																						

Terrenos	5.826.289,80	5.826.289,80	-	0,00	5.826.289,80	5.826.289,80	-	0,00	5.826.289,80	5.797.783,38	-28.506,42	-0,00																																						
Equipo de cómputo	107.443,85	104.999,97	-2.443,88	-0,02	104.999,97	103.738,88	-1.261,09	-0,01	103.738,88	44.924,87	58.814,01	-0,57																																						
Herramientas y Partes	-	-	-	0,00	-	2.765,56	2.765,56	0,00	2.765,56	348,72	-2.416,84	-0,87																																						
Repuestos	18.997,80	16.520,64	-2.477,16	-0,13	16.520,64	20.675,84	4.155,20	0,25	20.675,84	19.828,33	-847,51	-0,04																																						
Depreciación acumulada	-809.346,96	923.341,56	113.994,60	0,14	-923.341,56	1.043.862,12	120.520,56	0,13	1.043.862,12	794.402,11	249.460,01	-0,24																																						
<i>Fijo</i>	7.495.222,78	7.399.299,24	95.923,54	-0,01	7.399.299,24	7.327.545,38	-71.753,86	-0,01	7.327.545,38	7.055.849,95	271.695,43	-0,04																																						
<i>Inversiones permanentes</i>	553.923,98	661.931,37	108.007,39	0,19	661.931,37	667.127,93	5.196,56	0,01	667.127,93	705.458,79	38.330,86	0,06																																						
Deudores Financieros	54.709,44	40.412,39	14.297,05	-0,26	40.412,39	24.365,57	-16.046,82	-0,40	24.365,57	25.362,45	996,88	0,04																																						
Total Activo no Corriente	8.120.065,44	7.786.671,19	333.394,25	-0,04	7.786.671,19	8.019.038,88	232.367,69	0,03	8.019.038,88	7.786.671,19	232.367,69	-0,03																																						
TOTAL ACTIVOS	9.668.414,41	9.736.731,88	68.317,47	0,01	9.736.731,88	9.805.548,69	68.816,81	0,01	9.805.548,69	9.736.731,88	68.816,81	-0,01																																						
PASIVOS																																																		
Obligaciones financieras corto plazo	44.265,06	19.694,06	-24.571,00	-0,56	19.694,06	19.694,06	-	0,00	19.694,06	-	19.694,06	-1,00																																						
Proveedores	88.330,55	60.062,11	28.268,44	-0,32	60.062,11	80.277,27	20.215,16	0,34	80.277,27	46.544,17	33.733,10	-0,42																																						
Total Pasivo Corriente	132.595,61	79.756,17	52.839,44	-0,40	79.756,17	99.971,33	20.215,16	0,25	99.971,33	46.544,17	53.427,16	-0,53																																						
Cuentas por pagar anteriores	1.643,39	1.643,39	-	0,00	1.643,39	-	-1.643,39	0,00	-	0,18	0,18	0,00																																						
<i>Total Pasivo No Corriente</i>	<i>1.643,39</i>	<i>1.643,39</i>	<i>-</i>	<i>0,00</i>	<i>1.643,39</i>	<i>-</i>	<i>-1.643,39</i>	<i>0,00</i>	<i>-</i>	<i>0,18</i>	<i>0,18</i>	<i>0,00</i>																																						
<table border="1"> <thead> <tr> <th rowspan="2"></th> <th colspan="4">2018-2019</th> <th colspan="4">2019-2020</th> <th colspan="4">2020-2021</th> </tr> <tr> <th>2018</th> <th>2019</th> <th>Variación Absoluta</th> <th>Variación Relativa</th> <th>2019</th> <th>2020</th> <th>Variación Absoluta</th> <th>Variación Relativa</th> <th>2020</th> <th>2021</th> <th>Variación Absoluta</th> <th>Variación Relativa</th> </tr> </thead> <tbody> <tr> <td>TOTAL PASIVO</td> <td>132.595,61</td> <td>46.544,35</td> <td>86.051,26</td> <td>-0,40</td> <td>46.544,35</td> <td>99.971,33</td> <td>53.426,98</td> <td>0,25</td> <td>99.971,33</td> <td>46.544,35</td> <td>53.426,98</td> <td>-0,53</td> </tr> </tbody> </table>														2018-2019				2019-2020				2020-2021				2018	2019	Variación Absoluta	Variación Relativa	2019	2020	Variación Absoluta	Variación Relativa	2020	2021	Variación Absoluta	Variación Relativa	TOTAL PASIVO	132.595,61	46.544,35	86.051,26	-0,40	46.544,35	99.971,33	53.426,98	0,25	99.971,33	46.544,35	53.426,98	-0,53
	2018-2019				2019-2020				2020-2021																																									
	2018	2019	Variación Absoluta	Variación Relativa	2019	2020	Variación Absoluta	Variación Relativa	2020	2021	Variación Absoluta	Variación Relativa																																						
TOTAL PASIVO	132.595,61	46.544,35	86.051,26	-0,40	46.544,35	99.971,33	53.426,98	0,25	99.971,33	46.544,35	53.426,98	-0,53																																						
PATRIMONIO																																																		

Capital Social (Patrimonio Público)	9.322.324,37	9.538.237,29	215.912,92	0,02	9.538.237,29	9.540.152,06	1.914,77	0,00	9.540.152,06	9.765.288,48	225.136,42	0,02
Resultados del ejercicio	223.277,97	296.102,81	72.824,84	0,33	296.102,81	-122.039,14	418.141,95	-1,41	-122.039,14	55.576,56	177.615,70	-1,46
Resultado de ejercicios anteriores	-	-	-	0,00	-	296.102,81	296.102,81	0,00	296.102,81	-122.039,14	418.141,95	-1,41
Otras cuentas de patrimonio (Disminución Patrimonial)	-8.638,37	-8.638,37	-	0,00	-8.638,37	-8.638,37	-	0,00	-8.638,37	-8.638,37	-	0,00
TOTAL PATRIMONIO	9.536.963,97	9.690.187,53	153.223,56	0,02	9.690.187,53	9.705.577,36	15.389,83	0,00	9.705.577,36	9.690.187,53	15.389,83	0,00
TOTAL PASIVO Y PATRIMONIO	9.669.559,58	9.736.731,88	67.172,30	0,01	9.736.731,88	9.805.548,69	68.816,81	0,01	9.805.548,69	9.736.731,88	68.816,81	-0,01

Fuente: EMURPLAG EP

Anexo B. Análisis Vertical Detallado del Estado de Situación Financiera

EMURPLAG EP								
ANÁLISIS VERTICAL ESTADO DE SITUACIÓN FINANCIERA								
2018 - 2019 - 2020 - 2021								
	ESF 2018		ESF 2019		ESF 2020		ESF 2021	
ACTIVO								
Disponible	\$1.341.312,27	13,87%	\$1.621.214,2	16,65%	\$1.642.510,5	16,75%	\$1.816.135,1	18,65%
Deudores	\$6.727,12	0,07%	\$5.430,82	0,06%	\$2.386,63	0,02%	\$3.029,07	0,03%
Inventarios	\$137.627,18	1,42%	\$120.842,12	1,24%	\$107.278,36	1,09%	\$115.309,25	1,18%
Otros Activos Corrientes (Anticipo Fondos)	\$62.682,40	0,65%	\$41.450,52	0,43%	\$34.334,31	0,35%	\$15.587,29	0,16%
Total Activo Corriente	\$1.548.348,97	16,01%	\$1.950.060,7	20,03%	\$1.786.509,8	18,22%	\$1.950.060,7	20,03%
Muebles y enseres	\$52.007,21	0,54%	\$52.739,73	0,54%	\$55.527,75	0,57%	\$27.104,37	0,28%
Equipo de oficina	\$6.059,16	0,06%	\$7.862,36	0,08%	\$7.862,36	0,08%	\$3.975,85	0,04%
Maquinaria	\$857.000,02	8,86%	\$875.002,24	8,99%	\$901.566,17	9,19%	\$483.231,49	4,96%
Vehículos	\$49.262,16	0,51%	\$49.262,16	0,51%	\$49.262,16	0,50%	\$38.100,00	0,39%
Edificios	\$1.403.718,98	14,52%	\$1.403.718,9	14,42%	\$1.403.718,9	14,32%	\$1.434.955,0	14,74%
Terrenos	\$5.826.289,80	60,26%	\$5.826.289,8	59,84%	\$5.826.289,8	59,42%	\$5.797.783,3	59,55%
Equipos, Sistemas y Paquetes Informáticos	\$107.443,85	1,11%	\$104.999,97	1,08%	\$103.738,88	1,06%	\$44.924,87	0,46%
Herramientas	-	0,00%	-	0,00%	\$2.765,56	0,03%	\$348,72	0,00%
Partes y Repuestos	\$18.997,80	0,20%	\$16.520,64	0,17%	\$20.675,84	0,21%	\$19.828,33	0,20%
Depreciación acumulada	\$-809.346,96	-8,37%	\$-923.341,56	-9,48%	\$-1.043.862,12	-10,65%	\$-794.402,11	-8,16%
	\$7.495.222,78	77,52%	\$7.399.299,2	75,99%	\$7.327.545,3	74,73%	\$7.055.849,9	72,47%
<i>Inversiones permanentes</i>	\$553.923,98	5,73%	\$661.931,37	6,80%	\$667.127,93	6,80%	\$705.458,79	7,25%
Deudores Financieros	\$54.709,44	0,57%	\$40.412,39	0,42%	\$24.365,57	0,25%	\$25.362,45	0,26%
Total Activo no Corriente	\$8.120.065,44	83,99%	\$7.786.671,2	79,97%	\$8.019.038,9	81,78%	\$7.786.671,2	79,97%

TOTAL ACTIVOS	\$9.668.414,41	100,00%	\$9.736.731,9	100,00%	\$9.805.548,7	100,00%	\$9.736.731,9	100,00%
	ESF 2018		ESF 2019		ESF 2020		ESF 2021	
PASIVOS								
Obligaciones financieras corto plazo	\$44.265,06	0,46%	\$19.694,06	0,20%	\$19.694,06	0,20%	\$-	0,00%
Proveedores	\$88.330,55	0,91%	\$60.062,11	0,62%	\$80.277,27	0,82%	\$46.544,17	0,48%
<i>Total Pasivo Corriente</i>	<i>\$132.595,61</i>	<i>1,37%</i>	<i>\$79.756,17</i>	<i>0,82%</i>	<i>\$99.971,33</i>	<i>1,02%</i>	<i>\$46.544,17</i>	<i>0,48%</i>
Cuentas por pagar años anteriores	\$1.643,39	0,02%	\$1.643,39	0,02%	\$-	0,00%	\$0,18	0,00%
Total Pasivo No Corriente	\$1.643,39	0,02%	\$1.643,39	0,02%	\$-	0,00%	\$0,18	0,00%
TOTAL PASIVO	\$132.595,61	1,37%	\$46.544,35	0,48%	\$99.971,33	1,02%	\$46.544,35	0,48%
PATRIMONIO								
Capital social (Patrimonio Público)	\$9.322.324,37	96,42%	\$9.538.237,3	97,96%	\$9.540.152,1	97,29%	\$9.765.288,5	100,29%
Resultados del ejercicio	\$223.277,97	2,31%	\$296.102,81	3,04%	\$-122.039,14	-1,24%	\$55.576,56	0,57%
Resultado de ejercicios anteriores	\$-	0,00%	\$-	0,00%	\$296.102,81	3,02%	\$-122.039,14	-1,25%
Otras cuentas de patrimonio (Disminución Patrimonial)	\$-8.638,37	-0,09%	\$-8.638,37	-0,09%	\$-8.638,37	-0,09%	\$-8.638,37	-0,09%
TOTAL PATRIMONIO	\$9.536.963,97	98,64%	\$9.690.187,53	99,52%	\$9.705.577,36	98,98%	\$9.690.187,53	99,52%
TOTAL PASIVO Y PATRIMONIO	\$9.669.559,58	100,01%	\$9.736.731,88	100,00%	\$9.805.548,69	100,00%	\$9.736.731,88	100,00%

Fuente: EMURPLAG EP

Anexo C. Análisis Vertical Detallado del Estado de Resultados

EMURPLAG EP									
ANALISIS VERTICAL ESTADO DE RESULTADOS									
2018 - 2019 - 2020 - 2021									
	ER 2018		ER 2019		ER 2020		ER 2021		
Ventas (Ingresos operativos)	\$1.976.724,45	100,00%	\$1.870.547,37	100,00%	\$1.530.057,54	100,00%	\$1.759.683,66	100,00%	
Costo de ventas	\$1.262.838,83	63,89%	\$1.206.444,65	64,50%	\$1.269.947,50	83,00%	\$1.128.268,41	64,12%	
UTILIDAD BRUTA	\$713.885,62	36,11%	\$664.102,72	35,50%	\$260.110,04	17,00%	\$631.415,25	35,88%	
Gastos de administración	\$346.788,45	17,54%	\$280.971,36	15,02%	\$282.432,47	18,46%	\$297.070,44	16,88%	
Gastos de ventas	\$123.016,41	6,22%	\$76.424,60	4,09%	\$79.106,20	5,17%	\$72.719,72	4,13%	
UTILIDAD OPERATIVA (U.A.I.I)	\$244.080,76	12,35%	\$306.706,76	16,40%	\$-101.428,63	-6,63%	\$261.625,09	14,87%	
Ingresos financieros	\$3.744,01	0,19%	\$6.209,17	0,33%	\$966,25	0,06%	\$45.813,80	2,60%	
Actualización y Ajustes	\$-	0,00%	\$-	0,00%	\$128,94	0,01%	\$-240.324,01	-13,66%	
Gastos financieros	\$13.282,85	0,67%	\$5.875,48	0,31%	\$12.523,22	0,82%	\$3.975,01	0,23%	
Otros egresos no operativos	\$11.264,79	0,57%	\$10.937,64	0,58%	\$9.182,48	0,60%	\$7.563,31	0,43%	
UTILIDAD ANTES DE IMPUESTOS (U.A.I)	\$223.277,13	11,30%	\$296.102,81	15,83%	\$-122.039,14	-7,98%	\$55.576,56	3,16%	
UTILIDAD NETA	\$223.277,13	11,30%	\$296.102,81	15,83%	\$-122.039,14	-7,98%	\$55.576,56	3,16%	

Fuente: EMURPLAG EP

Anexo D: Análisis Horizontal Detallado del Estado de Resultados

EMURPLAG EP
ANALISIS HORIZONTAL ESTADO DE RESULTADOS
2018 - 2019 - 2020 - 2021

	2018 - 2019				2018 - 2019				2020 - 2021		
	2018	2019	Variación Absoluta	Variación Relativa	2019	2020	Variación Absoluta	Variación Relativa	2020	2021	Variación Absoluta
Ventas (Ingresos operativos)	\$1.976.724,45	\$1.870.547,37	106.177,08	-0,05	\$1.870.547,37	\$1.530.057,54	340.489,83	-0,18	\$1.530.057,54	\$1.759.683,66	\$229.626,12
Costo de ventas	\$1.262.838,83	\$1.206.444,65	56.394,18	-0,04	\$1.206.444,65	\$1.269.947,50	\$63.502,85	0,05	\$1.269.947,50	\$1.128.268,41	141.679,09
UTILIDAD BRUTA	\$713.885,62	\$664.102,72	49.782,90	-0,07	\$664.102,72	\$260.110,04	403.992,68	-0,61	\$260.110,04	\$631.415,25	\$371.305,21
Gastos de administración	\$346.788,45	\$280.971,36	65.817,09	-0,19	\$280.971,36	\$282.432,47	\$1.461,11	0,01	\$282.432,47	\$297.070,44	\$14.637,97
Gastos de ventas	\$123.016,41	\$76.424,60	46.591,81	-0,38	\$76.424,60	\$79.106,20	\$2.681,60	0,04	\$79.106,20	\$72.719,72	\$-6.386,48
UTILIDAD OPERATIVA (U.A.I.I)	\$244.080,76	\$306.706,76	\$62.626,00	0,26	\$306.706,76	\$-101.428,63	408.135,39	-1,33	\$-101.428,63	\$261.625,09	\$363.053,72
Ingresos financieros	\$3.744,01	\$6.209,17	\$2.465,16	0,66	\$6.209,17	\$966,25	\$-5.242,92	-0,84	\$966,25	\$45.813,80	\$44.847,55
Actualización y Ajustes	-	-	-	-	-	\$128,94	\$128,94	-	\$128,94	\$-240.324,01	240.452,95
Gastos financieros	\$13.282,85	\$5.875,48	\$-7.407,37	-0,56	\$5.875,48	\$12.523,22	\$6.647,74	1,13	\$12.523,22	\$3.975,01	\$-8.548,21

	2018-2019				2019-2020				2020-2021		
	2018	2019	Variación Absoluta	Variación Relativa	2019	2020	Variación Absoluta	Variación Relativa	2020	2021	Variación Absoluta
Otros egresos no operativos	\$11.264,79	\$10.937,64	\$-327,15	-0,03	\$10.937,64	\$9.182,48	\$-1.755,16	-0,16	\$9.182,48	\$7.563,31	\$-1.619,17
UTILIDAD ANTES DE IMPUESTOS (U.A.I)	\$223.277,13	\$296.102,81	\$72.825,68	0,33	\$296.102,81	\$-122.039,14	418.141,95	-1,41	\$-122.039,14	\$55.576,56	\$177.615,70
UTILIDAD NETA	\$223.277,13	\$296.102,81	\$519.379,94	2,33	\$296.102,81	\$-122.039,14	\$174.063,67	0,59	\$-122.039,14	\$55.576,56	\$66.462,58

Fuente: EMURPLAG EP

Anexo E. Tabla de Tiempos del Proceso de Faenamiento de Ganado Bovino y Porcino en Minutos

Anexo F. Erogaciones de Sueldos, Remuneraciones y Beneficios Sociales de Producción

RUBRO	MANO DE OBRA											
	ENERO		FEBRERO		MARZO		ABRIL		MAYO		JUNIO	
	Bovino	Porcino	Bovino	Porcino	Bovino	Porcino	Bovino	Porcino	Bovino	Porcino	Bovino	Porcino
Remuneraciones	\$3.508,19	\$1.848,65	\$3.508,19	\$1.848,65	\$3.508,19	\$1.848,65	\$3.508,08	\$1.848,58	\$3.508,19	\$1.848,65	\$3.508,19	\$1.848,65
Salarios Unificados	\$12.854,46	\$6.773,66		\$7.109,85		\$7.200,78		\$6.976,87		\$7.178,51		\$7.223,57
Décimo Sueldo Tercer	\$30,62	\$16,13	\$30,62	\$16,13	\$30,62	\$16,13	\$30,62	\$16,13	\$30,62	\$16,13	\$30,62	\$16,13
Décimo Sueldo Cuarto	\$21,83	\$11,50	\$21,83	\$11,50	\$21,83	\$11,50	\$21,83	\$11,50	\$21,83	\$11,50	\$21,83	\$11,50
Horas Extraordinarias y Suplementarias	\$1.082,28	\$570,31	\$1.693,30	\$892,29	\$1.372,87	\$723,43	\$2.043,34	\$1.076,74	\$2.267,79	\$1.195,02	\$3.423,25	\$1.803,89
Fondo de Reserva	\$1.458,82	\$768,72	\$1.558,62	\$821,32	\$1.547,83	\$815,63	\$1.568,40	\$826,47	\$1.594,94	\$840,46	\$1.692,61	\$891,92
Por Cargas Familiares	\$185,99	\$98,01	\$188,61	\$99,39	\$188,61	\$99,39	\$185,99	\$98,01	\$191,23	\$100,77	\$191,23	\$100,77
Subsidio por Antigüedad	\$410,17	\$216,14	\$412,27	\$217,24	\$417,35	\$219,92	\$417,35	\$219,92	\$424,24	\$223,56	\$424,24	\$223,56
Compensación por Transporte	\$287,17	\$151,33	\$262,29	\$138,21	\$269,49	\$142,01	\$270,80	\$142,70	\$307,15	\$161,85	\$298,96	\$157,54
Alimentación	\$2.281,67	\$1.202,33	\$2.098,30	\$1.105,70	\$2.155,93	\$1.136,07	\$2.166,41	\$1.141,59	\$2.457,18	\$1.294,82	\$2.391,69	\$1.260,31
Aporte Patronal	\$1.881,10	\$991,24	\$2.012,70	\$1.060,59	\$1.996,93	\$1.052,28	\$2.022,63	\$1.065,82	\$2.089,52	\$1.101,07	\$2.219,24	\$1.169,43
TOTALES	\$24.002,29	\$12.648,03	\$25.279,17	\$13.320,88	\$25.174,64	\$13.265,80	\$25.475,52	\$13.424,34	\$26.515,45	\$13.972,33	\$27.910,12	\$14.707,26

Fuente: EMURPLAG EP

MANO DE OBRA

RUBRO	JULIO		AGOSTO		SEPTIEMBRE		OCTUBRE		NOVIEMBRE		DICIEMBRE	
	Bovino	Porcino	Bovino	Porcino	Bovino	Porcino	Bovino	Porcino	Bovino	Porcino	Bovino	Porcino
Remuneraciones	\$3.508,19	\$1.848,65	\$3.508,19	\$1.848,65	\$3.362,94	\$1.772,11	\$3.217,69	\$1.695,57	\$3.256,99	\$1.716,27	\$2.759,26	\$1.454,00
Salarios Unificados	\$13.175,60	\$6.942,89		\$6.963,53		\$6.874,90		\$7.045,84		\$6.990,99		\$6.960,73
Décimo Tercer Sueldo	\$39,55	\$20,84	\$37,19	\$19,59	\$32,75	\$17,26	\$32,53	\$17,14	\$33,62	\$17,71	\$31,67	\$16,69
Décimo Cuarto Sueldo	\$21,83	\$11,50	\$21,83	\$11,50	\$21,10	\$11,12	\$21,83	\$11,50	\$21,83	\$11,50	\$21,81	\$11,49
Horas Extraordinarias y Suplementarias	\$1.821,55	\$959,87	\$2.470,67	\$1.301,92	\$2.686,47	\$1.415,64	\$2.275,21	\$1.198,93	\$3.076,11	\$1.620,96	\$1.625,17	\$856,39
Fondo de Reserva	\$1.521,86	\$801,94	\$1.606,17	\$846,37	\$1.772,16	\$933,84	\$1.543,88	\$813,55	\$1.600,61	\$843,44	\$1.479,41	\$779,58
Por Cargas Familiares	\$188,61	\$99,39	\$185,99	\$98,01	\$185,99	\$98,01	\$183,37	\$96,63	\$183,37	\$96,63	\$183,37	\$96,63
Subsidio por Antigüedad	\$425,16	\$224,04	\$428,28	\$225,69	\$433,10	\$228,22	\$424,36	\$223,62	\$424,92	\$223,91	\$429,50	\$226,33
Compensación por Transporte	\$315,69	\$166,36	\$309,44	\$163,06	\$283,57	\$149,43	\$292,41	\$154,09	\$264,91	\$139,59	\$269,82	\$142,18
Alimentación	\$2.527,91	\$1.332,09	\$2.475,52	\$1.304,48	\$2.268,57	\$1.195,43	\$2.339,30	\$1.232,70	\$2.119,26	\$1.116,74	\$2.158,55	\$1.137,45
Aporte Patronal	\$1.993,31	\$1.050,37	\$2.105,42	\$1.109,45	\$2.115,58	\$1.114,80	\$2.030,47	\$1.069,96	\$2.106,59	\$1.110,07	\$1.948,70	\$1.026,87
TOTALES	\$25.539,27	\$13.457,93	\$26.363,47	\$13.892,25	\$26.208,80	\$13.810,75	\$25.732,04	\$13.559,52	\$26.355,08	\$13.887,82	\$24.116,72	\$12.708,32

Fuente: EMURPLAG EP

Anexo G. Mano de Obra Indirecta Año 2021

MANO DE OBRA INDIRECTA AÑO 2021													
RUBRO	ENER	FEB.	MAR	ABRIL	MAYO	JUNIO	JULIO	AGOS.	SEPT.	OCTUB.	NOV.	DIC.	TOTAL
Remuneraciones	9.749,18	9.749,18	9.749,18	9.749,18	9.749,18	9.749,18	9.749,18	9.749,18	9.749,18	9.749,18	9.749,18	9.749,18	116.990,18
Décimo Tercer Sueldo	928,85	928,85	928,85	928,85	928,85	928,85	928,85	928,85	928,85	928,85	928,85	928,85	11.146,14
Décimo Cuarto Sueldo	472,17	472,17	472,17	472,17	472,17	472,17	472,17	472,17	472,17	472,17	472,17	472,17	5.666,04
Horas Extraordinarias y Suplementarias	900,25	900,25	900,25	900,25	900,25	900,25	900,25	900,25	900,25	900,25	900,25	900,25	10.803,01
Fondo de Reserva	743,60	743,60	743,60	743,60	743,60	743,60	743,60	743,60	743,60	743,60	743,60	743,60	8.923,24
Por Cargas Familiares	74,52	74,52	74,52	74,52	74,52	74,52	74,52	74,52	74,52	74,52	74,52	74,52	894,24
Subsidio por Antigüedad	108,80	108,80	108,80	108,80	108,80	108,80	108,80	108,80	108,80	108,80	108,80	108,80	1.305,64
Compensación por Transporte	128,73	128,73	128,73	128,73	128,73	128,73	128,73	128,73	128,73	128,73	128,73	128,73	1.544,74
Alimentación	1.029,86	1.029,86	1.029,86	1.029,86	1.029,86	1.029,86	1.029,86	1.029,86	1.029,86	1.029,86	1.029,86	1.029,86	12.358,31
Aporte Patronal	1.040,47	1.040,47	1.040,47	1.040,47	1.040,47	1.040,47	1.040,47	1.040,47	1.040,47	1.040,47	1.040,47	1.040,47	12.485,64
TOTAL	223.682,30	192.100,24	15.177,14	46.758,50	15.176,67	15.176,43	15.176,43	15.176,43	15.176,43	15.176,43	15.176,43	15.176,43	182.117,18

Fuente: EMURPLAG EP

Anexo H. Costos Indirectos de Fabricación Año 2021

COSTOS INDIRECTOS DE FABRICACIÓN AÑO 2021													
RUBRO	ENE.	FEB.	MARZO	ABRIL	MAYO	JUNIO	JULIO	AGOST.	SEPT.	OCT..	NOV.	DIC.	TOTAL
Energía Eléctrica	2.397,94	2.382,25	2.500,60	2.412,08	2.579,48	2.597,52	2.424,66	2.394,04	2.576,53	2.424,70	1.834,30	2.601,40	22.583,25
Agua	6.395,66	5.608,77	7.496,15	6.234,13	6.562,99	7.742,81	8.346,59	6.648,97	6.648,97	8.101,42	7.576,90	6.404,96	68.220,09
Telecomunicaciones	26,56	25,79	4,36	4,36	4,36	4,36	4,36	4,36	4,36	4,36	4,36	4,36	52,35
S. Vigilancia	1.756,00	1.759,00	1.759,00	1.759,00	1.759,00	1.759,00	1.905,51	1.453,89	1.453,89	1.453,90	759,96	759,96	9.119,50
Mantenimiento	310,64	2.444,43	199,57	2.444,43	1.841,27	2.444,43	2.444,43	2.444,43	2.444,43	2.444,43	2.444,43	8.849,47	29.333,15
Combustible	109,10	88,50	72,04	61,50	70,14	74,38	53,65	77,92	119,96	253,58	253,58	253,58	16.504,78
Insumos, repuestos Herramientas.	2.077,74	2.077,74	2.077,74	6.737,57	2.077,74	3.811,99	1.952,11	2.077,74	1.452,00	2.077,74	2.077,74	2.077,74	24.932,86
Seguros	2,02	457,28	457,28	457,28	342,97	457,28	457,28	2.765,91	457,28	457,28	457,28	615,32	5.487,33
Control de plagas y Vectores Sanitarios	581,73	259,28	259,28	259,28	259,28	259,28	259,28	259,28	259,28	259,28	259,28	259,28	3.111,37
Gas GLP (SÓLO PORCINO)	442,23	442,23	995,75	1.014,04	442,23	1.019,60	442,23	1.077,32	442,23	1.200,06	442,23	442,23	5.306,77
Depreciaciones	6.914,58	2.324,62	6.780,25	6.935,34	2.324,62	6.939,02	6.980,98	7.064,03	7.327,64	7.327,64	7.347,50	7.347,50	27.895,46
Lavado de Prendas de Trabajo	253,58	253,58	253,58	253,58	253,58	253,58	253,58	253,58	253,58	253,58	253,58	253,58	3.042,97
Lavado de Prendas de Trabajo	294,41	276,67	264,05	322,55	338,38	359,33	317,84	358,62	861,60	861,60	861,60	861,60	10.339,17
Suministros de Limpieza	54,06	1.141,82	1.141,82	1.141,82	1.141,82	1.141,82	1.141,82	1.141,82	1.141,82	1.141,82	1.141,82	1.141,82	13.701,78
Servicio de Aseo	1.986,52	1.554,50	1.878,39	1.590,04	1.916,93	1.497,01	1.647,73	1.463,24	1.646,82	1.479,67	1.292,49	1.632,12	16.942,35
Suministros para Producción	959,85	959,85	643,48	959,85	959,85	959,85	959,85	959,85	959,85	959,85	913,08	959,85	11.518,16
Otros Costos de Producción	713,80	713,80	39,60	586,18	713,80	713,80	6.054,15	1.480,58	6.273,97	2.311,62	790,91	713,80	8.565,56
TOTAL	25.276,4	22.770,1	26.822,94	33.173	23.588,4	32.035	35.646,0	31.925,57	34.324,20	33.012,52	28.711,03	35.178,56	276.656,90

Fuente: EMURPLAG EP

Anexo I. Depreciaciones de Activos Fijos Año 2021

Concepto	Fecha de Ingreso	Valor de Compra	Cantidad	Valor Total	Valor Residual	Base Depreciable	Depreciación Acumulada Año Anterior	Años Vida Útil	Valor Depreciación	Dep. Acumulada Actual	Particip. Porcentual
Lavamanos construido en acero inoxidable 304	12/11/2020	392,00	3	1.176,00	117,6	1.058,4	17.64	10	105.84	123.48	
Dispensador automático para alcohol en gel desinfectante fabricado en acero inoxidable	12/11/2020	291,2	3	873,6	87,36	786,24	13.08	10	78.48	91.56	
Moto freno 5hp - 4 polos /1700 rpm marca vogues de 3hp 1750rpm 220/440v	10/12/2020	660,8	1	660,8	66,08	594,72	4.96	10	59.52	64.48	
Banda transportadora 6m de largo x 0.350 m de ancho	17/12/2020	3.600,00	1	3.600,00	360,00	3.240,00	0	10	324	324	
Cilindro desmenuzador construido en acero	17/12/2020	3.200,00	1	3.200,00	320,00	2.880,00	0	10	288	288	
Bomba de 2hp 220v monofásica cp. 660 succión 1 1/4 descarga	14/6/2021	490,00	1	490,00	49,00	441,00	0	10	25.76	25.76	
Válvula de 8" tipo mariposa con sellos resistentes a la acidez	22/6/2021	1.356,57	1	1.356,57	135,66	1.220,91	0	10	61.02	61.02	
Balanceador aéreo automático capacidad: 90-100 kg longitud de cable 2500 mm giro: 360 grados	13/7/2021	2.839,2	1	2.839,2	283,92	2.555,28	0	10	127.74	127.74	
Balanceador aéreo automático capacidad: 35-45 kg longitud de cable: 2500 mm giro: 360 grados	13/7/2021	1.400,00	1	1.400,00	140,00	1.260,00	0	10	63	63	
Balanceador Kent master serie: 060761; modelo: 9364 k; peso 25-30 kg peso neto 11.32 kg	26/7/2021	1.118,88	1	1.118,88	111,89	1.006,99	0	10	41.95	41.95	
Sistema combinado multifunción motor	10/8/2021	1.071,11	1	1.071,11	107,11	963,999	0	10	40.15	40.15	

Concepto	Fecha de Ingreso	Valor de Compra	Cantidad	Valor Total	Valor Residual	Base Depreciable	Depreciación Acumulada Año Anterior	Años Vida Útil	Valor Depreciación	Depreciación Acumulada Actual	Participación Porcentual	
Bomba de agua 2" presión motora 5.5 hp marca honda	12/8/2021	514,1	1	514,1	51,41	462,69	0	10	19.3	19.3		
Bomba de agua 2" presión motora 5.5 hp marca honda serie	12/8/2021	514,1	1	514,1	51,41	462,69	0	10	19.3	19.3		
Contenedor de desechos: construido en plancha de lámina de acero	18/8/2021	1.350,00	4	5.400,00	540,00	4.860,00	0	10	162.08	162.08		
Trole de desangra para bovino: peso total 25lbs.	1/9/2021	190,00	10	1.900,00	190,00	1.710,00	0	10	57.2	57.2		
Trole para transportar ganado bovino: cantidad 150 troles	1/9/2021	9.000,00	1	9.000,00	900,00	8.100,00	0	10	270	270		
Trole de desangre para ganado porcino: peso total 9.5lbs.	1/9/2021	145,00	10	1.450,00	145,00	1.305,00	0	10	43.6	43.6		
Troles esparrancador para ganado porcino: cantidad 150 troles	1/9/2021	7.500,00	1	7.500,00	750,00	6750	0	10	225	225		
Hidro lavadora de alta presión: agua fría, caliente y vapor (75%)	15/9/2021	6.385,72	1	6.385,72	638,572	5747.148	0	10	191.56	191.56		
1 sistema de válvula de cierre para el tanque de reserva	22/10/2021	2.647,56	1	2.647,56	264,756	2382.804	0	10	39.72	39.72		
<i>Equipo de planta</i>				53.097,6	4	5309,764	47787.876		35.68	2243.22	2278.9	85.08%
Control de nivel de agua electromecánico en acero inoxidable	16/7/2021	2.508,8	1	2.508,8	250,88	2257.92	0	10	94.1	94.1		
Módulo de control de flama electrónico con pantalla digital	16/7/2021	399,84	1	399,84	39,98	359.86	0	10	15	15		
Nariz contacto ref: 93258	26/7/2021	313,6	1	313,6	31,36	282.24	0	10	11.75	11.75		
Nariz contacto ref: 93258	26/7/2021	313,6	1	313,6	31,36	282.24	0	10	11.75	11.75		

Concepto	Fecha de Ingreso	Valor de Compra	Cantidad	Valor Total	Valor Residual	Base Depreciable	Depreciación Acumulada Año Anterior	Años Vida Útil	Valor Depreciación	Depreciación Acumulada Actual	Participación Porcentual
Penetrador ref: 93210	26/7/2021	222,88	1	222,88	22,29	200.59	0	10	8.35	8.35	
Flange ref: 6330110	26/7/2021	520,8	1	520,8	52,08	468.72	0	10	19.55	19.55	
Muelle balanceador 35-45 kg	26/7/2021	884,8	1	884,8	88,48	796.32	0	10	33.2	33.2	
Muelle balanceador 35-45 kg	26/7/2021	884,8	1	884,8	88,48	796.32	0	10	33.2	33.2	
Power cord ref: 2001070	26/7/2021	358,4	1	358,4	35,84	322.56	0	10	13.45	13.45	
Power cord ref: 2001070	26/7/2021	358,4	1	358,4	35,84	322.56	0	10	13.45	13.45	
Muelle balanceador 90-100 kg	26/7/2021	1086,4	1	1086,4	108,64	977.76	0	10	40.75	40.75	
Eje para depiladora de porcinos: mecanizado de eje de 5"	3/9/2021	3.500,00	1	3.500,00	350,00	3150	0	10	105	105	
<i>Partes y repuestos</i>				11.352,3							
				2	1135,23	10217.09			399.55	399.55	14.92%
Total				64.449,9	6	6444,99	58004.966		35.68	2642.77	2678.45

Fuente: EMURPLAG EP

Anexo J. Tarjeta de Control de Entrada de Ganado al Corral y Planta de Faenamiento

Ganado Porcino

REGISTRO DE INGRESO DE GANADO AL CORRAL

BOVINO	<input type="text" value="X"/>	FECHA PARA FAENAR	<input type="text" value="ENERO - DICIEMBRE 2021"/>
PORCINO	<input type="text"/>		
CLIENTE / INTRODUCUTOR	<input type="text" value="CLIENTES 2021"/>	CI / RUC	<input type="text"/>

NÚMERO / CANTIDAD	FECHA DE INGRESO	CÓD. ARETE	GUÍA MOVILIZACIÓN	C.I. TRANSPORTISTA	NOMBRE TRANSPORTISTA	OBSERVACIÓN	USUARIO RESPONSABLE
3713	ENERO	s/i.	s/i.	s/i.	s/i.	s/i.	s/i.
3454	FEBRERO	s/i.	s/i.	s/i.	s/i.	s/i.	s/i.
4400	MARZO	s/i.	s/i.	s/i.	s/i.	s/i.	s/i.
3852	ABRIL	s/i.	s/i.	s/i.	s/i.	s/i.	s/i.
4124	MAYO	s/i.	s/i.	s/i.	s/i.	s/i.	s/i.
4105	JUNIO	s/i.	s/i.	s/i.	s/i.	s/i.	s/i.
4159	JULIO	s/i.	s/i.	s/i.	s/i.	s/i.	s/i.
4225	AGOSTO	s/i.	s/i.	s/i.	s/i.	s/i.	s/i.
4364	SEPTIEMBRE	s/i.	s/i.	s/i.	s/i.	s/i.	s/i.
4275	OCTUBRE	s/i.	s/i.	s/i.	s/i.	s/i.	s/i.
4102	NOVIEMBRE	s/i.	s/i.	s/i.	s/i.	s/i.	s/i.
3989	DICIEMBRE	s/i.	s/i.	s/i.	s/i.	s/i.	s/i.
48762							

Fuente: EMURPLAG EP

REGISTRO DE INGRESO DE GANADO AL CORRAL

BOVINO

FECHA INGRESO A LAS MANGAS

PORCINO

CLIENTE / INTRODUCUTOR

CI / RUC

CANTIDAD	INGRESO AL CORRAL (LB)	CÓD. ARETE	PESO EN PIE	SUBSIDIO (LB)	INGRESO A MANGAS (LB)	USUARIO RESPONSABLE	OBSERVACIÓN
3713	1.479.179,00	s/i.	1.479.179,00	96.538,00	1.382.641,00	s/i.	s/i.
3454	1.412.143,00	s/i.	1.412.143,00	89.804,00	1.322.339,00	s/i.	s/i.
4400	1.793.054,00	s/i.	1.793.054,00	114.400,00	1.678.654,00	s/i.	s/i.
3852	1.606.853,00	s/i.	1.606.853,00	100.152,00	1.506.701,00	s/i.	s/i.
4124	1.709.003,00	s/i.	1.709.003,00	107.224,00	1.601.779,00	s/i.	s/i.
4105	1.748.558,00	s/i.	1.748.558,00	106.730,00	1.641.828,00	s/i.	s/i.
4159	1.755.733,00	s/i.	1.755.733,00	108.134,00	1.647.599,00	s/i.	s/i.
4225	1.745.019,00	s/i.	1.745.019,00	109.850,00	1.635.169,00	s/i.	s/i.
4364	1.778.910,00	s/i.	1.778.910,00	113.464,00	1.665.446,00	s/i.	s/i.
4275	1.727.030,00	s/i.	1.727.030,00	111.150,00	1.615.880,00	s/i.	s/i.
4102	1.664.539,00	s/i.	1.664.539,00	106.652,00	1.557.887,00	s/i.	s/i.
3989	1.607.811,00	s/i.	1.607.811,00	103.714,00	1.504.097,00	s/i.	s/i.
48762	20.027.832,00		20.027.832,00	1.267.812,00	18.760.020,00		

Fuente: EMURPLAG EP

Ganado Porcino

REGISTRO DE INGRESO DE GANADO AL CORRAL

BOVINO

FECHA PARA FAENAR

PORCINO

CLIENTE / INTRODUCUTOR

CI / RUC

NÚMERO / CANTIDAD	FECHA DE INGRESO	CÓD. ARETE	GUÍA MOVILIZACIÓN	C.I. TRANSPORTISTA	NOMBRE TRANSPORTISTA	OBSERVACIÓN	USUARIO RESPONSABLE
2858	ENERO	s/i.	s/i.	s/i.	s/i.	s/i.	s/i.
2599	FEBRERO	s/i.	s/i.	s/i.	s/i.	s/i.	s/i.
3028	MARZO	s/i.	s/i.	s/i.	s/i.	s/i.	s/i.
2953	ABRIL	s/i.	s/i.	s/i.	s/i.	s/i.	s/i.
2941	MAYO	s/i.	s/i.	s/i.	s/i.	s/i.	s/i.
3356	JUNIO	s/i.	s/i.	s/i.	s/i.	s/i.	s/i.
3452	JULIO	s/i.	s/i.	s/i.	s/i.	s/i.	s/i.
3412	AGOSTO	s/i.	s/i.	s/i.	s/i.	s/i.	s/i.
3324	SEPTIEMBRE	s/i.	s/i.	s/i.	s/i.	s/i.	s/i.
3329	OCTUBRE	s/i.	s/i.	s/i.	s/i.	s/i.	s/i.
3299	NOVIEMBRE	s/i.	s/i.	s/i.	s/i.	s/i.	s/i.
3879	DICIEMBRE	s/i.	s/i.	s/i.	s/i.	s/i.	s/i.
48762							

Fuente: EMURPLAG EP

REGISTRO DE INGRESO DE GANADO A LA MANGA

BOVINO

FECHA INGRESO A LAS MANGAS

ENERO - DICIEMBRE 2021

PORCINO

CLIENTE / INTRODUTOR

CLIENTES 2021

CI / RUC

CANTIDAD	INGRESO AL CORRAL (LB)	CÓD. ARETE	PESO EN PIE	SUBSIDIO (LB)	INGRESO A MANGAS (LB)	USUARIO RESPONSABLE	OBSERVACIÓN
2858	685219	s/i.	685219	31.447,00	653772	s/i.	s/i.
2599	605776	s/i.	605776	28.598,00	577178	s/i.	s/i.
3028	721069	s/i.	721069	33.479,00	687590	s/i.	s/i.
2953	728836	s/i.	728836	32.816,00	696020	s/i.	s/i.
2941	739126	s/i.	739126	32.639,00	706487	s/i.	s/i.
3356	822889	s/i.	822889	37.438,00	785451	s/i.	s/i.
3452	812155	s/i.	812155	38.467,00	773688	s/i.	s/i.
3412	812609	s/i.	812609	37.865,00	774744	s/i.	s/i.
3324	768010	s/i.	768010	36.834,00	731176	s/i.	s/i.
3329	757838	s/i.	757838	36G.988,00	720850	s/i.	s/i.
3299	755382	s/i.	755382	36.694,00	718688	s/i.	s/i.
3879	857344	s/i.	857344	43.227,00	814117	s/i.	s/i.
38430	9.066.253,00		9.066.253,00	426.492,00	8.639.761,00		

Fuente: EMURPLAG EP

Anexo K. Cálculo de Costo de Venta a través del Uso del Punto de Equilibrio

ANALISIS PUNTO DE EQUILIBRIO ACTIVIDADES EMURPLAG EP									
AL 31/12/2021									
Producto Único	Unidades Producidas	%	Costo Fijo	Costo Variable	Costo Total	COSTO FIJO A %	COSTO VARIABLE A %	COSTO TOTAL A	
AÑO 2021	LIBRAS/UNIDADES								
ADMINISTRACIÓN		22,88%	301.729,45	40.533,13	342.262,58	250.304,78	91.957,80	342.262,58	
PLANTA DE FAENAMIENTO	LIBRAS	27.399.781,00	58,75%	563.177,07	315.772,34	878.949,41	642.796,66	236.152,75	878.949,41
	BOVINO	18.760.020,00	68,47%	385.594,80	216.202,29	601.797,09	749.117,55	275.213,27	1.024.330,83
	PORCINO	8.639.761,00	31,53%	177.582,27	99.570,05	277.152,32	344.999,45	126.747,04	471.746,49
PLANTA DE ROSTIZADO	ROSTIZADO	67.274,00	2,12%	31.740,57	0,00	31.740,57	23.212,64	8.527,93	31.740,57
MANEJO DE PLAZAS	MANEJO PLAZA	10.347,71	7,12%	92.165,98	14.311,93	106.477,91	77.869,83	28.608,08	106.477,91
PLANTA DE COMPOST	UNIDADES	5.771,59	9,13%	105.303,94	31.342,91	136.646,85	99.933,10	36.713,75	136.646,85
TOTAL		54.882.955,30	100,00%	1.094.117,01	401.960,31	1.496.077,32	1.094.117,01	401.960,31	1.496.077,32

ANALISIS PUNTO DE EQUILIBRIO ACTIVIDADES EMURPLAG EP									
AL 31/12/2021									
Producto Único	Ingreso por Venta	Costo Variable Unitario	Costo Fijo Unitario	Costo Total Unitario	Precio de Venta	Punto de Equilibrio en Libras	Punto de Equilibrio en Dólares	MC	
AÑO 2021									
ADMINISTRACIÓN	0,00								
PLANTA DE FAENAMIENTO	BOVINO	1.125.601,20	\$0,0115	\$0,0206	\$0,03208	0,06	15.453.570,66	\$991.556,43	\$0,05
	PORCINO	518.385,66	\$0,0115	\$0,0206	\$0,03208	0,06	7.117.005,05	\$456.652,53	\$0,05
PLANTA DE ROSTIZADO	ROSTIZADO	4.709,18	\$0,13			0,07	-408.930,93	-\$28.625,17	-\$0,06
MANEJO DE PLAZAS	MANEJO PLAZA	25.163,75	\$2,76			0,00	-28.165,98	-\$568.905,79	-\$2,76
PLANTA DE COMPOST	UNIDADES	40.660,88	\$6,36			0,00	-15.710,01	\$1.029.448,95	-\$6,36
TOTAL		1.714.520,67						\$1.880.126,96	

Fuente: EMURPLAG EP

Anexo L. Mayores Generales

EMURPLAG EP				
MAYOR GENERAL				
CUENTA:	Cuentas por Pagar Gastos en Personal para Producción			
CÓDIGO:	213.61			
FECHA	DESCRIPCIÓN	DEBE	HABER	SALDO
31/12/2021	Obligación monetaria por Mano de Obra Directa del año 2021 correspondiente a la línea de ganado Bovino	\$ -	\$ 271.187,14	\$ - 271.187,14
31/12/2021	Pago de Mano de Obra Directa acumulada correspondiente a la línea de ganado bovino del año 2021	\$ 271.187,14	\$ -	\$ -
31/12/2021	Obligación monetaria por Mano de Obra Directa del año 2021 correspondiente a la línea de ganado Porcino	\$ -	\$ 142.902,25	\$ - 142.902,25
31/12/2021	Pago de Mano de Obra Directa acumulada correspondiente a la línea de ganado Porcino del año 2021	\$ 142.902,25	\$ -	\$ -
31/12/2021	Obligación monetaria por Mano de Obra Indirecta del año 2021 correspondiente a la línea de ganado Porcino	\$ -	\$ 119.268,54	\$ - 119.268,54
31/12/2021	Pago de Mano de Obra Indirecta acumulada correspondiente a la línea de ganado Porcino del año 2021	\$ 119.268,54	\$ -	\$ -
31/12/2021	Obligación monetaria por Mano de Obra Indirecta del año 2021 correspondiente a la línea de ganado Porcino	\$ -	\$ 62.848,64	\$ - 62.848,64
31/12/2021	Pago de Mano de Obra Indirecta acumulada correspondiente a la línea de ganado Porcino del año 2021	\$ 62.848,64	\$ -	\$ -
		\$ 596.206,57	\$ 596.206,57	

EMURPLAG EP				
MAYOR GENERAL				
CUENTA:	Cuentas por Cobrar Tasas y Contribuciones			
CÓDIGO:	113.13			
FECHA	DESCRIPCIÓN	DEBE	HABER	SALDO
31/12/2021	Venta de Servicios de Faenado de ganado Bovino correspondiente al año 2021	\$1.125.601,20	\$ -	\$ - 1.125.601,20
	Venta de Servicios de Faenado de ganado Porcino correspondiente al año 2021	\$ 518.385,66		\$ - 1.643.986,86
	Cobro por la venta de Servicios de Faenado de ganado Bovino correspondiente al año 2		\$ 1.125.601,20	
	Cobro por la venta de Servicios de Faenado de ganado Porcino correspondiente al año 2021 a través de caja recaudadora		\$ 518.385,66	
		\$1.643.986,86	\$ 1.643.986,86	

EMURPLAG EP				
MAYOR GENERAL				
CUENTA:	Costo de Producción			
CÓDIGO:	638.39			
FECHA	DESCRIPCIÓN	DEBE	HABER	SALDO
31/12/2021	Acumulación de Mano de Obra Directa y Costos Indirectos de Fabricación al Proceso 1 - Bovinos	\$ 33.297,60		\$ 33.297,60
31/12/2021	Acumulación de Mano de Obra Directa y Costos Indirectos de Fabricación al Proceso 1 - Porcinos	\$ 59.288,99		\$ 92.586,59
31/12/2021	Acumulación de Mano de Obra Directa y Costos Indirectos de Fabricación al Proceso 2 - Bovinos	\$ 24.593,37		\$ 117.179,95
31/12/2021	Acumulación de Mano de Obra Directa y Costos Indirectos de Fabricación al Proceso 2 - Porcinos	\$ 12.250,09		\$ 129.430,04
31/12/2021	Acumulación de Mano de Obra Directa y Costos Indirectos de Fabricación al Proceso 3 - Bovinos	\$ 151.499,32		\$ 280.929,36
31/12/2021	Acumulación de Mano de Obra Directa y Costos Indirectos de Fabricación al Proceso 3 - Porcinos	\$ 138.625,06		\$ 419.554,42
31/12/2021	Acumulación de Mano de Obra Directa y Costos Indirectos de Fabricación al Proceso 4 - Bovinos	\$ 9.060,61		\$ 428.615,03
31/12/2021	Acumulación de Mano de Obra Directa y Costos Indirectos de Fabricación al Proceso 4 - Porcinos	\$ 17.239,90		\$ 445.854,93
31/12/2021	Acumulación de Mano de Obra Directa y Costos Indirectos de Fabricación al Proceso 5 - Bovinos	\$ 226.636,90		\$ 672.491,83
31/12/2021	Acumulación de Mano de Obra Directa y Costos Indirectos de Fabricación al Proceso 5 - Porcinos	\$ 37.797,67		\$ 710.289,50
31/12/2021	Acumulación de Mano de Obra Directa y Costos Indirectos de Fabricación al Proceso 6 - Bovinos	\$ 21.402,88		\$ 731.692,37
31/12/2021	Acumulación de Mano de Obra Directa y Costos Indirectos de Fabricación al Proceso 6 - Porcinos	\$ 15.776,13		\$ 747.468,51
31/12/2021	Acumulación de Mano de Obra Directa y Costos Indirectos de Fabricación al Proceso 7 - Bovinos	\$ 101.672,21		\$ 849.140,72
31/12/2021	Acumulación de Mano de Obra Directa y Costos Indirectos de Fabricación al Proceso 7 - Porcinos	\$ 23.722,75		\$ 872.863,47
31/12/2021	Traspaso de Costos Acumulados de Producción del Proceso 1 al Proceso 2 - Bovinos	\$ 33.297,60		\$ 906.161,07
31/12/2021	Traspaso de Costos Acumulados de Producción del Proceso 1 al Proceso 2 - Bovinos		\$ 33.297,60	\$ 872.863,47
31/12/2021	Traspaso de Costos Acumulados de Producción del Proceso 1 al Proceso 2 - Porcinos	\$ 59.288,99		\$ 932.152,46
31/12/2021	Traspaso de Costos Acumulados de Producción del Proceso 1 al Proceso 2 - Porcinos		\$ 59.288,99	\$ 872.863,47
31/12/2021	Traspaso de Costos Acumulados de Producción del Proceso 2 al Proceso 3 - Bovinos	\$ 57.890,96		\$ 930.754,43
31/12/2021	Traspaso de Costos Acumulados de Producción del Proceso 2 al Proceso 3 - Bovinos		\$ 57.890,96	\$ 872.863,47

31/12/2021	Traspaso de Costos Acumulados de Producción del Proceso 2 al Proceso 3 - Porcinos	\$ 209.390,28		\$ 1.082.253,75
31/12/2021	Traspaso de Costos Acumulados de Producción del Proceso 2 al Proceso 3 - Porcinos		\$ 209.390,28	\$ 872.863,47
31/12/2021	Traspaso de Costos Acumulados de Producción del Proceso 3 al Proceso 4 - Bovinos	\$ 210.164,13		\$ 1.083.027,60
31/12/2021	Traspaso de Costos Acumulados de Producción del Proceso 3 al Proceso 4 - Bovinos		\$ 210.164,13	\$ 872.863,47
31/12/2021	Traspaso de Costos Acumulados de Producción del Proceso 3 al Proceso 4 - Porcinos	\$ 218.450,90		\$ 1.091.314,37
31/12/2021	Traspaso de Costos Acumulados de Producción del Proceso 3 al Proceso 4 - Porcinos		\$ 218.450,90	\$ 872.863,47
31/12/2021	Traspaso de Costos Acumulados de Producción del Proceso 4 al Proceso 5 - Bovinos	\$ 227.404,03		\$ 1.100.267,50
31/12/2021	Traspaso de Costos Acumulados de Producción del Proceso 4 al Proceso 5 - Bovinos		\$ 227.404,03	\$ 872.863,47
31/12/2021	Traspaso de Costos Acumulados de Producción del Proceso 4 al Proceso 5 - Porcinos	\$ 445.087,80		\$ 1.317.951,27
31/12/2021	Traspaso de Costos Acumulados de Producción del Proceso 4 al Proceso 5 - Porcinos		\$ 445.087,80	\$ 872.863,47
31/12/2021	Traspaso de Costos Acumulados de Producción del Proceso 5 al Proceso 6 - Bovinos	\$ 265.201,70		\$ 1.138.065,17
31/12/2021	Traspaso de Costos Acumulados de Producción del Proceso 5 al Proceso 6 - Bovinos		\$ 265.201,70	\$ 872.863,47
31/12/2021	Traspaso de Costos Acumulados de Producción del Proceso 5 al Proceso 6 - Porcinos	\$ 466.490,67		\$ 1.339.354,14
31/12/2021	Traspaso de Costos Acumulados de Producción del Proceso 5 al Proceso 6 - Porcinos		\$ 466.490,67	\$ 872.863,47
31/12/2021	Traspaso de Costos Acumulados de Producción del Proceso 6 al Proceso 7 - Porcinos	\$ 280.977,83		\$ 1.153.841,30
31/12/2021	Traspaso de Costos Acumulados de Producción del Proceso 6 al Proceso 7 - Porcinos		\$ 280.977,83	\$ 872.863,47
31/12/2021	Venta de Servicios de Faenado de ganado Bovino correspondiente al año 2021		\$ 568.162,88	\$ 304.700,59
31/12/2021	Venta de Servicios de Faenado de ganado Porcino correspondiente al año 2021		\$ 304.700,59	\$ -
		\$3.346.508,38	\$ 3.346.508,38	\$ -

EMURPLAG EP				
MAYOR GENERAL				
CUENTA:	Bienes Muebles no Depreciables			
CÓDIGO:	133.45			
FECHA	DESCRIPCIÓN	DEBE	HABER	SALDO
31/12/2021	Obligación monetaria por Costos Indirectos de Fabricación del año 2021 correspondiente a la línea de ganado Bovino	\$ 16.328,53		\$ 16.328,53
31/12/2021	Obligación monetaria por Costos Indirectos de Fabricación del año 2021 correspondiente a la línea de ganado Porcino	\$ 8.604,33		\$ 24.932,86
31/12/2021	Acumulación de Mano de Obra Directa y Costos Indirectos de Fabricación al Proceso 1 - Bovinos		\$ 956,95	\$ 23.975,91

31/12/2021	Acumulación de Mano de Obra Directa y Costos Indirectos de Fabricación al Proceso 1 - Porcinos		\$ 1.674,24	\$ 22.301,67
31/12/2021	Acumulación de Mano de Obra Directa y Costos Indirectos de Fabricación al Proceso 2 - Bovinos		\$ 706,79	\$ 21.594,88
31/12/2021	Acumulación de Mano de Obra Directa y Costos Indirectos de Fabricación al Proceso 2 - Porcinos		\$ 345,93	\$ 21.248,96
31/12/2021	Acumulación de Mano de Obra Directa y Costos Indirectos de Fabricación al Proceso 3 - Bovinos		\$ 4.353,96	\$ 16.894,99
31/12/2021	Acumulación de Mano de Obra Directa y Costos Indirectos de Fabricación al Proceso 3 - Porcinos		\$ 3.914,58	\$ 12.980,41
31/12/2021	Acumulación de Mano de Obra Directa y Costos Indirectos de Fabricación al Proceso 4 - Bovinos		\$ 260,39	\$ 12.720,01
31/12/2021	Acumulación de Mano de Obra Directa y Costos Indirectos de Fabricación al Proceso 4 - Porcinos		\$ 486,83	\$ 12.233,18
31/12/2021	Acumulación de Mano de Obra Directa y Costos Indirectos de Fabricación al Proceso 5 - Bovinos		\$ 6.513,36	\$ 5.719,83
31/12/2021	Acumulación de Mano de Obra Directa y Costos Indirectos de Fabricación al Proceso 5 - Porcinos		\$ 1.067,35	\$ 4.652,47
31/12/2021	Acumulación de Mano de Obra Directa y Costos Indirectos de Fabricación al Proceso 6 - Bovinos		\$ 615,10	\$ 4.037,37
31/12/2021	Acumulación de Mano de Obra Directa y Costos Indirectos de Fabricación al Proceso 6 - Porcinos		\$ 445,50	\$ 3.591,87
31/12/2021	Acumulación de Mano de Obra Directa y Costos Indirectos de Fabricación al Proceso 7 - Bovinos		\$ 2.921,97	\$ 669,90
31/12/2021	Acumulación de Mano de Obra Directa y Costos Indirectos de Fabricación al Proceso 7 - Porcinos		\$ 669,90	\$ -
		\$ 24.932,86	\$ 24.932,86	\$ -

EMURPLAG EP				
MAYOR GENERAL				
CUENTA:	Depreciación Bienes de Producción			
CÓDIGO:	133.91			
FECHA	DESCRIPCIÓN	DEBE	HABER	SALDO
31/12/2021	Depreciaciones Acumuladas del año 2021 de ganado Bovino	\$ 18.268,74		\$ 18.268,74
31/12/2021	Depreciaciones Acumuladas del año 2021 de ganado Porcino	\$ 9.626,72		\$ 27.895,46
31/12/2021	Acumulación de Mano de Obra Directa y Costos Indirectos de Fabricación al Proceso 1 - Bovinos		\$ 1.070,65	\$ 26.824,81
31/12/2021	Acumulación de Mano de Obra Directa y Costos Indirectos de Fabricación al Proceso 1 - Porcinos		\$ 1.873,18	\$ 24.951,63
31/12/2021	Acumulación de Mano de Obra Directa y Costos Indirectos de Fabricación al Proceso 2 - Bovinos		\$ 790,78	\$ 24.160,85
31/12/2021	Acumulación de Mano de Obra Directa y Costos Indirectos de Fabricación al Proceso 2 - Porcinos		\$ 387,03	\$ 23.773,82
31/12/2021	Acumulación de Mano de Obra Directa y Costos Indirectos de Fabricación al Proceso 3 - Bovinos		\$ 4.871,32	\$ 18.902,51
31/12/2021	Acumulación de Mano de Obra Directa y Costos Indirectos de Fabricación al Proceso 3 - Porcinos		\$ 4.379,73	\$ 14.522,78
31/12/2021	Acumulación de Mano de Obra Directa y Costos Indirectos de Fabricación al Proceso 4 - Bovinos		\$ 291,34	\$ 14.231,44

31/12/2021	Acumulación de Mano de Obra Directa y Costos Indirectos de Fabricación al Proceso 4 - Porcinos		\$ 544,68	\$ 13.686,77
31/12/2021	Acumulación de Mano de Obra Directa y Costos Indirectos de Fabricación al Proceso 5 - Bovinos		\$ 7.287,29	\$ 6.399,47
31/12/2021	Acumulación de Mano de Obra Directa y Costos Indirectos de Fabricación al Proceso 5 - Porcinos		\$ 1.194,18	\$ 5.205,29
31/12/2021	Acumulación de Mano de Obra Directa y Costos Indirectos de Fabricación al Proceso 6 - Bovinos		\$ 688,19	\$ 4.517,10
31/12/2021	Acumulación de Mano de Obra Directa y Costos Indirectos de Fabricación al Proceso 6 - Porcinos		\$ 498,43	\$ 4.018,67
31/12/2021	Acumulación de Mano de Obra Directa y Costos Indirectos de Fabricación al Proceso 7 - Bovinos		\$ 3.269,17	\$ 749,50
31/12/2021	Acumulación de Mano de Obra Directa y Costos Indirectos de Fabricación al Proceso 7 - Porcinos		\$ 749,50	\$ -
		\$ 27.895,46	\$ 27.895,46	\$ -

Anexo M. Visita a la Planta de Faenamiento de la empresa EMURPLAG EP



