



**UNIVERSIDAD DE CUENCA
FACULTAD DE CIENCIAS MÉDICAS
ESCUELA DE ENFERMERÍA**

**“PREVALENCIA DE LA VIOLENCIA FÍSICA Y SEXUAL CONTRA
LAS MUJERES DE LA PARROQUIA SAN JOAQUÍN DE LA
CIUDAD DE CUENCA” CUENCA 2015**

Tesis previa a la obtención del título de Licenciada en Enfermería

AUTORAS:

Mayra Cristina Reyes Farfán

Jenny Viviana Sánchez Bustamante

Estefanía Valeria Zambrano Bernal

DIRECTORA:

Lic. Doriz Angélica Jiménez Brito

CUENCA – ECUADOR

2016



Antecedentes

Los estudios realizados indican cifras recientes de la prevalencia mundial que el 35% de las mujeres del mundo han sufrido violencia. (1) El 30% de las mujeres que han tenido una relación de pareja refieren haber sufrido alguna forma de violencia y estas pueden dar lugar a problemas de salud física, mental, sexual. (2)

Según cifras nacionales, en Ecuador ocho de cada diez mujeres sufren algún tipo de maltrato. En 2011 fueron 2.800 casos registrados en denuncias, en 2012 fueron 3.400 y en 2013 los 4.000. La provincia del Azuay ocupa el quinto lugar a nivel nacional. Desde el comienzo de funcionamiento de la Unidad de Violencia Contra la Mujer y la Familia hay 2.279 causas ingresadas. (3)

Objetivo:

Determinar la Prevalencia de la Violencia Física y Sexual contra las mujeres de la Parroquia San Joaquín de la ciudad de Cuenca.

Metodología:

La investigación será de tipo descriptiva cuantitativa donde el universo es de 4100 mujeres, la muestra es de 96. El método de estudio será observacional, se aplicará la encuesta Nacional sobre la Violencia contra las mujeres (ENVIM 2003), que se divide en dos partes: violencia física y sexual determinando la prevalencia según la sumatoria del reactivo, siendo la física sobre 98 y la sexual sobre 12 puntos. Para dar mayor credibilidad a nuestra investigación hemos realizado un sorteo de los 24 barrios que conforman la parroquia San Joaquín siendo seleccionados los Barrios: Balzay Bajo, Barabón Bajo y San José en los cuales se aplicará la encuesta de forma equitativa a 32 mujeres de cada barrio.

Palabras claves: VIOLENCIA CONTRA LA MUJER, VIOLENCIA SEXUAL, ENVIM, DEMOGRAFIA, SALUD PUBLICA, SAN JOAQUIN, CUENCA-ECUADOR.



Background

Recent studies indicate the global prevalence figures that 35 % of women worldwide have suffered violence. (1) 30 % of women have had a relationship report experiencing some form of violence and these can lead to problems of physical, mental, sexual health. (2)

According to national figures, in Ecuador eight out of ten women suffer some kind of abuse. In 2011, 2,800 cases were registered in complaints in 2012 were 3,400 and in 2013 4,000. Azuay province ranks fifth nationally. Since the start of operation of the Office on Violence Against Women and Family there are 2,279 cases admitted. (3)

Goal:

To determine the prevalence of physical and sexual violence against women of the Parish of San Joaquin Cuenca.

Methodology:

The research is quantitative descriptive where the universe is 4100 women, the sample is 96. The method of study is observational; the National Survey on Violence Against Women applies (ENVIM 2003), which is divided into two parts: physical and sexual violence by determining the prevalence as the sum of the reactive, being about 98 physical and sexual about 12 points To give more credence to our research has made a drawing of the 24 neighborhoods that make up the parish San Joaquin Barrios being selected: Balzay Low, Low and San Jose Barabòn in which the survey will be applied equitably to 32 women in each neighborhood.

Words keys: VIOLENCE AGAINST WOMEN, SEXUAL VIOLENCE, ENVIM ,
DEMOGRAPHY, PUBLIC HEALTH SAN JOAQUIN, CUENCA - ECUADOR



RESUMEN.....	2
ABSTRACT.....	3
CAPITULO I.....	15
1.1 INTRODUCCIÓN	15
1.2 PLANTEAMIENTO DEL PROBLEMA	17
1.3 JUSTIFICACIÓN	22
CAPITULO II	24
MARCO TEÓRICO.....	24
CAPITULO III	36
3. OBJETIVOS DE LA INVESTIGACIÓN	36
3.2 OBJETIVOS ESPECÍFICOS:	36
CAPITULO IV.....	36
4.1 TIPO DE ESTUDIO	36
4.2 ÁREA DE ESTUDIO	36
4.3 UNIVERSO Y MUESTRA.....	36
4.4 CRITERIOS DE INCLUSIÓN Y EXCLUSIÓN.....	37
4.5. VARIABLES	37
4.6 OPERACIONALIZACION DE VARIABLES (Ver anexo N° 1).....	38
4.6 MÉTODOS, TÉCNICAS E INSTRUMENTOS	38
4.7 PROCEDIMIENTO	39
4.8 PLAN DE TABULACIÓN Y ANÁLISIS	39
4.9 ASPECTOS ÉTICOS	39
4.10 RECURSOS HUMANOS.....	40
4.11 RECURSOS MATERIALES (ver anexo N° 2).....	40
4.12 CRONOGRAMA DE ACTIVIDADES (ver anexo N° 3)	40
4.13. MARCO REFERENCIAL.....	41
CAPITULO V.....	41
5. PRESENTACIÓN Y ANÁLISIS DE LOS RESULTADOS.....	41
CAPITULO VI.....	87
6. DISCUSIÓN	87
CAPITULO VII.....	89
7.1 CONCLUSIONES	89
7.2 RECOMENDACIONES	90
8. BIBLIOGRAFÍA Y REFERENCIAS BIBLIOGRÁFICAS	91
9.- ANEXOS.....	94



UNIVERSIDAD DE CUENCA

Fundada en 1867



RESPONSABILIDAD

Mayra Cristina Reyes Farfán autora de la tesis “**Prevalencia de la violencia física y sexual contra las mujeres de la Parroquia San Joaquín de la ciudad de Cuenca. Cuenca 2015**”, certifico que todas las ideas, opiniones y contenidos expuestos en la presente investigación son de exclusiva responsabilidad de su autor/a.

Cuenca, 13 de enero del 2016

Mayra Cristina Reyes Farfán

C.I: 0107152704

UNIVERSIDAD DE CUENCA


Fundada en 1867



RESPONSABILIDAD

Jenny Viviana Sánchez Bustamante autora de la tesis **“Prevalencia de la violencia física y sexual contra las mujeres de la Parroquia San Joaquín de la ciudad de Cuenca. Cuenca 2015”**, certifico que todas las ideas, opiniones y contenidos expuestos en la presente investigación son de exclusiva responsabilidad de su autor/a.

Cuenca, 13 de enero del 2016



Jenny Viviana Sánchez Bustamante

C.I: 0106833916



UNIVERSIDAD DE CUENCA

Fundada en 1867



RESPONSABILIDAD

Estefanía Valeria Zambrano Bernal autora de la tesis **“Prevalencia de la violencia física y sexual contra las mujeres de la Parroquia San Joaquín de la ciudad de Cuenca. Cuenca 2015”**, certifico que todas las ideas, opiniones y contenidos expuestos en la presente investigación son de exclusiva responsabilidad de su autor/a.

Cuenca, 13 de enero del 2016

Estefanía Valeria Zambrano Bernal

C.I: 0105223838



UNIVERSIDAD DE CUENCA

Fundada en 1867



DERECHO DE AUTOR

Mayra Cristina Reyes Farfán autora de la tesis “**Prevalencia de la violencia física y sexual contra las mujeres de la Parroquia San Joaquín de la ciudad de Cuenca. Cuenca 2015**”, reconozco y acepto el derecho de la Universidad de Cuenca, en base al Art. 5 literal c) de su Reglamento de Propiedad Intelectual, de publicar este trabajo por cualquier medio conocido o por conocer, al ser este requisito para la obtención de mi título de Licenciada de Enfermería. El uso que la Universidad de Cuenca hiciere de este trabajo, no implicará afección alguna de mis derechos morales o patrimoniales como autor/a

Cuenca, 13 de enero del 2016

Mayra Cristina Reyes Farfán

C.I: 0107152704



UNIVERSIDAD DE CUENCA

Fundada en 1867



DERECHO DE AUTOR

Jenny Viviana Sánchez Bustamante autora de la tesis **“Prevalencia de la violencia física y sexual contra las mujeres de la Parroquia San Joaquín de la ciudad de Cuenca. Cuenca 2015”**, reconozco y acepto el derecho de la Universidad de Cuenca, en base al Art. 5 literal c) de su Reglamento de Propiedad Intelectual, de publicar este trabajo por cualquier medio conocido o por conocer, al ser este requisito para la obtención de mi título de Licenciada de Enfermería. El uso que la Universidad de Cuenca hiciere de este trabajo, no implicará afección alguna de mis derechos morales o patrimoniales como autor/a

Cuenca, 13 de enero del 2016

Jenny Viviana Sánchez Bustamante

C.I: 0106833916

UNIVERSIDAD DE CUENCA


Fundada en 1867



DERECHO DE AUTOR

Estefanía Valeria Zambrano Bernal autora de la tesis “**Prevalencia de la violencia física y sexual contra las mujeres de la Parroquia San Joaquín de la ciudad de Cuenca. Cuenca 2015**”, reconozco y acepto el derecho de la Universidad de Cuenca, en base al Art. 5 literal c) de su Reglamento de Propiedad Intelectual, de publicar este trabajo por cualquier medio conocido o por conocer, al ser este requisito para la obtención de mi título de Licenciada de Enfermería. El uso que la Universidad de Cuenca hiciere de este trabajo, no implicará afección alguna de mis derechos morales o patrimoniales como autor/a

Cuenca, 13 de enero del 2016



Estefanía Valeria Zambrano Bernal

C.I: 0105223838

AGRADECIMIENTO

La culminación del presente trabajo investigativo nos permite agradecer en primer lugar a Dios por permitirnos cumplir la meta propuesta.

A nuestros padres por el apoyo incondicional en el transcurso de nuestra carrera profesional.

A los docentes por ser guías y trasmisores de conocimientos y experiencias que nos han permitido crecer como personas y estudiantes.

A nuestra directora de tesis Lcda. Doriz Jiménez por su tutoría y coordinación que gracias a su esfuerzo y motivación hemos llegado a la culminación de la misma.

DEDICATORIA

Este trabajo de investigación se la dedico a Dios por la vida que me ha brindado que a través de mi carrera permitirme ayudar al prójimo, a los docentes de la universidad por transmitirnos sus conocimientos, especialmente a la Lic. Doriz Jiménez por la paciencia, el tiempo y apoyo brindado para la culminación de esta tesis, a mi madre siendo el pilar fundamental en mi vida que a pesar de ser padre y madre no se ha dejado vencer por las adversidades y ha logrado sacarnos adelante a mi hermana y a mí, por el apoyo recibido durante el transcurso de mis estudios, por saber escucharme y guiarme para ser cada día mejor tanto personalmente como profesionalmente, siendo este logro nuestro, a mis amigas que hemos empezado juntas este sueño, apoyándonos unas a otras, por los momentos compartidos que finalmente luego de años de estudio con esfuerzo y perseverancia hemos alcanzado una de nuestras metas; bendiciones queridas colegas.

Mayra

DEDICATORIA

Esta tesis la dedico en primer lugar a Dios por haberme brindado la oportunidad de cumplir esta meta, a mis padres porque sin su sacrificio y dedicación esto no hubiera sido posible; a mi padre que a pesar de su enfermedad me brindó su apoyo y aunque en el transcurso de este proyecto su vida se apagó le estoy eternamente agradecida y a mi madre por ser una mujer luchadora que a pesar de las dificultades nos ha formado como personas de bien, a mis compañeras que más que eso fueron amigas con las que compartimos momentos inolvidables dentro y fuera de las aulas universitarias .

Jenny

DEDICATORIA

En primer lugar quiero agradecer a Dios, por la vida que nos da, nuestra tesis va dedicada a mi familia principalmente a mi hija, por brindarme su apoyo, confianza y comprensión durante la realización de este trabajo de investigación.

De igual manera un agradecimiento especial a la Lic. Doriz Jiménez, por la paciencia y confianza brindada, por compartir sus valiosos conocimientos con nosotras y de esta manera culminar con éxito la realización de esta tesis.

A la Parroquia San Joaquín y sus barrios por darnos la apertura para la realización de nuestra investigación.

Estefanía



CAPITULO I

1.1 INTRODUCCIÓN

La violencia contra las mujeres según las Naciones Unidas la definen como "todo acto de violencia de género que resulte, o pueda tener como resultado un daño físico, sexual o psicológico para la mujer, inclusive las amenazas de tales actos, la coacción o la privación arbitraria de libertad, tanto si se producen en la vida pública como en la privada". (1)

Al ser un problema generalizado y creciente en casi todas las sociedades, aunque la respuesta de las mismas a las distintas formas de violencia también varía. Recientemente, la violencia contra la mujer fue objeto de atención como problema de salud pública y fue adoptada como tal por organizaciones internacionales como la Organización Mundial de la Salud (OMS), el Banco Mundial y el Fondo de Población de las Naciones Unidas (FNUAP), entre otras. La violencia contra la mujer es un problema complejo y multidimensional (4).

Existen factores individuales, familiares y sociales que sitúan a la mujer ante el riesgo de sufrir actos violentos o, por el contrario, ayudan a reducir ese riesgo. El Panel Canadiense sobre Violencia contra la Mujer (1993) afirmó en la introducción a su informe que: "Es indudablemente claro que las mujeres no se hallarán libres de violencia hasta que exista igualdad, y la igualdad no se conseguirá hasta que la violencia y la amenaza de la violencia desaparezcan de las vidas de las mujeres".

Este problema afecta a todas las esferas de sus vidas: su autonomía, su productividad, su capacidad para cuidar de sí mismas y de sus hijos, y su calidad de vida, es decir, no es un hecho reciente sin embargo en los últimos tiempos las autoridades respectivas se han propuesto crear leyes (se decretó el 25 de noviembre del 2013 el día internacional de la no violencia contra la mujer) y las respectivas represalias en caso de incumplirlas pero a pesar de los esfuerzos no se ha logrado erradicar la violencia y una de sus principales causas es porque sigue existiendo hombres machistas y mujeres que permiten ser maltratadas tanto física como sexualmente ya que muchas de las veces los agresores son sus parejas y por vergüenza de dichos actos no son

denunciados; pero las consecuencias de esta produce secuelas a corto y largo plazo como son los daños físicos, psicológicos y sexuales por lo que representa un problema de salud que es difícil de erradicar, ya que es una cuestión de aprendizaje que se trasmite de una generación a otra, pues las personas han sido socializadas en la creencia de que la mujer forma parte de una categoría secundaria con respecto al hombre, por tanto, no cuenta con los mismos derechos ni obligaciones; es así que la mujer acaba convirtiéndose en una mercancía y, en consecuencia, en “algo” que tiene propietario.

La violencia en contra de la mujer va más allá de lo imaginable, pues en algunas culturas se cometen verdaderas barbaries: se le considera como un ser meramente reproductor, con lo que se valida la mutilación de sus órganos genitales, reprimiéndose así su naturaleza sexual. Al discriminar a la mujer, se favorece su vulnerabilidad y, en consecuencia, durante los conflictos bélicos por ejemplo, es tomada como “botín” y obligada a tener relaciones sexuales con los miembros de la tropa, además de ser asesinada para causar daño al enemigo. (5) Por todo lo citado anteriormente hemos visto la necesidad de investigar y analizar este problema a profundidad, ya que en nuestro país se evidencia y según la ONU los datos estadísticos dicen que:

- 6 de cada 10 mujeres (60.6%) han experimentado algún tipo de violencia
- 1 de cada 4 ha vivido violencia sexual (25,7%).
- 9 de cada 10 mujeres divorciadas han sufrido violencia de género.
- Del total de mujeres que han sufrido violencia, en el 69,5% de los casos ha estado involucrado sus parejas o parejas anteriores.

Es una situación preocupante que va en aumento en el Ecuador, por lo que en nuestra tesis vamos a analizar el porcentaje de violencia física y sexual que existe en la Parroquia de San Joaquín de la Ciudad de Cuenca, los resultados servirán como pautas que llevaremos a los jefes políticos de esta Parroquia para que tome las medidas necesarias para que los datos estadísticos de violencia hacia la mujer disminuyan, y así mantener la salud integral de la mujer en todos sus ámbitos.



1.2 PLANTEAMIENTO DEL PROBLEMA

La violencia contra la mujer, especialmente la ejercida por su pareja y la violencia sexual, constituye un grave problema de salud pública y una violación de los derechos humanos de las mujeres (1)

Las medidas actuales para prevenir la violencia contra las mujeres y las niñas son insuficientes, según una nueva Serie de estudios publicados en The Lancet. Se estima que a nivel mundial una de cada tres mujeres ha sufrido violencia física o sexual por parte de su pareja, y que un 7% de las mujeres serán víctimas de agresión sexual por parte de otra persona distinta de su pareja en algún momento de su vida.

Sin embargo, a pesar de la crecida atención que se presta en el mundo entero a la violencia perpetrada contra las mujeres y las niñas, y a los últimos avances en el conocimiento acerca de la manera de plantar cara a estos abusos, el nivel de violencia contra las mujeres –incluidos la violencia ejercida por la pareja, la violación, la mutilación genital, la trata de blancas y los matrimonios forzados– sigue siendo inaceptablemente alto, entrañando graves consecuencias para la salud física y mental de las víctimas. Los conflictos y otras crisis humanitarias pueden exacerbar la violencia ya existente.

Es importante señalar que, examinando los datos más recientes, los autores sostienen que no se está haciendo lo bastante para evitar desde un principio la violencia contra las mujeres y las niñas. Aunque han aumentado los recursos destinados a prestar apoyo a las mujeres y las niñas después de una situación de violencia (p. ej. acceso a la justicia y atención de urgencia), las investigaciones indican que se necesitan medidas para hacer frente a la inequidad de género y otras causas profundas de la violencia a fin de prevenir todas las formas de abuso, y de ese modo reducir el nivel de violencia en general. (6)



Según una revisión de las estadísticas disponibles en 2013, a nivel global un 35 por ciento de mujeres ha sufrido violencia física y/o sexual en el contexto de relaciones de pareja o violencia sexual fuera de relaciones de pareja. Sin embargo, algunos estudios nacionales de violencia muestran que hasta un 70 por ciento de mujeres sufre violencia física y/o sexual a lo largo de su vida, a manos de una pareja.

En la mayoría de ocasiones, los casos de violencia contra las mujeres no se denuncian. Por ejemplo, un estudio basado en entrevistas realizadas a 42.000 mujeres de los 28 Estados Miembros de la Unión Europea reveló que sólo el 14 por ciento de las mujeres había denunciado a la policía el incidente más grave de violencia sufrido a manos de un compañero sentimental, y el 13 por ciento había denunciado a la policía el incidente más grave de violencia sufrido a manos de una persona que no era su compañero sentimental. (7)

En la violencia de género, son víctimas las mujeres de toda condición económica, social, cultural, educativa, étnica. Según estudios, 6 de cada 10 mujeres han vivido algún tipo de violencia, y en su máxima expresión concluye con la muerte de la mujer, las estadísticas indican que en el 2012, fueron víctimas mortales por femicidio 234 mujeres y para el 2013, su número aumentó a 336, cifras alarmantes para la sociedad. (8)

En el 2012, el homicidio a mujeres representó más del 12 % del total de homicidios, a diferencia del 2008, año en que llegó a 8,5 %. De acuerdo a la investigación del femicidio en Ecuador, realizada en el 2010 por la Comisión de Transición hacia el Consejo de las Mujeres y la Igualdad de Género, el 93,8 % de los homicidios a mujeres analizados durante la investigación son femicidios o existe sospecha de que lo sean; de ellos, el 66 % son homicidios cometidos por parejas o ex parejas. Ministerio de justicia, Derechos Humanos y Cultos. (9)

El 60,6% de las mujeres en Ecuador ha vivido algún tipo de violencia. La violencia contra la mujer no tiene mayores diferencias entre zonas urbanas y rurales: en la zona urbana el porcentaje es de 61,4% y en la rural 58,7%, según

la Primera Encuesta de Violencia de Género realizada por el Instituto Nacional de Estadística y Censos (INEC).

La Encuesta de Violencia de Género contra las Mujeres, que se desarrolló desde el 16 de noviembre al 15 de diciembre de 2011, se realizó a mujeres de más de 15 años de 18.800 viviendas, a nivel nacional, urbano y rural. Esta es la primera encuesta de este tipo en el país y la segunda en Latinoamérica después de México.

El 90% de las mujeres que ha sufrido violencia por parte de su pareja no se ha separado, de este grupo el 54,9% no piensa separarse, el 23,5% se separó por un tiempo y regreso con su pareja y el 11,9% piensa separarse.

Según este estudio, el 52,5% de las mujeres (a pesar de ser sujeto de violencia) no se separa porque consideran que “las parejas deben superar las dificultades y mantenerse unidas”, el 46,5% piensa que “los problemas no son tan graves” y el 40,4% “quiere a su pareja”, mientras el 22% “no se puede sostener económicamente”.

Según la encuesta, una de cada cuatro mujeres ha vivido violencia sexual, el tipo de violencia más común es la psicológica con el 53,9%. Las provincias con mayor porcentaje de violencia de género son: Morona Santiago, Tungurahua, Pichincha, Pastaza y Azuay mientras que Orellana, Manabí y Santa Elena son las provincias con menor índice de violencia contra la mujer.

Según el estado civil, 8 de cada 10 mujeres divorciadas han vivido algún tipo de violencia de género, seguido por las separadas con el 78%. Las mujeres solteras registran la menor tasa de agresión. De acuerdo a la etnia, el porcentaje más alto que ha vivido algún tipo de violencia se concentra en la población indígena con el 67,8% seguida de la mujer afro ecuatoriana con el 66,7%.

Si clasificamos a las mujeres por nivel de instrucción, el 70% de las que asisten a centros de alfabetización ha sufrido algún tipo de violencia y aunque las que más educación tienen sufren menos violencia, los porcentajes no bajan del 50%.

De las mujeres que han sufrido violencia el 76% ha sido por parte de su pareja o ex parejas, 87,3% de ellas ha vivido violencia física y el 76,3% violencia psicológica, la que menos sufren es la patrimonial con el 28,9%.

Las mujeres que se han casado o unido por primera vez entre los 16 a 20 años son las que mayor violencia han vivido con el 70,5%, seguidas de las de 21 a 25 años con el 69,2%, las que menos violencia sufren son la que se casaron entre los 26 a 30 años con el 51%. (10).

El índice de violencia psicológica y física en el Azuay está entre los más altos del país, ocupando la primera y segunda posición, respectivamente. En la Comisaría Primera del cantón Cuenca en los últimos cuatro años se han presentado 5.230 denuncias de maltrato. Según el INEC tres de cada cinco mujeres sufren violencia intrafamiliar, pero solo una de ellas se atreve a denunciarla.

“Las estadísticas de la violencia contra la mujer son alarmantes”, expresó Byron Villacís, director nacional del INEC, quien dio a conocer los resultados de la primera encuesta efectuada en el Ecuador sobre este tema.

La provincia del Azuay refleja parámetros más preocupantes. Es la provincia en la que más mujeres son maltratadas psicológicamente y la segunda provincia en lo que respecta a la violencia física. En cuanto a violencia psicológica con el 60,3 de azuayas la sufre, casi siete puntos porcentuales encima del promedio nacional que es de 53.9 por ciento.



Según los resultados de la encuesta del INEC, cuando las mujeres se auto identifican como indígenas o afro ecuatorianas es mayor el índice de maltrato a igual que cuando tienen más hijos y cuando la pareja decide ir a vivir con los padres del hombre.

Mónica Quinteros, asistente legal de la Comisaría Primera concuerda con la afirmación de Villacís y acotó que los actores de violencia son directamente el esposo, novio, cónyuge y conviviente sin diferencia de la condición económica.

Los datos anuales revelan un incremento en las denuncias, en el año 2009 se reportaron 1.478 casos, en el 2010 1.498, 2011 fueron 1.881 y en los últimos tres meses se han receptado 373 denuncias. La encuesta fue aplicada entre el 15 de noviembre al 16 de diciembre en los resultados se detectó que la violencia está en todos los estratos sociales y que no tiene relación con el nivel de educación. (11)

Desde este punto de vista abordaremos la temática del abuso sexual y físico contra las mujeres; por lo que el motivo de esta investigación consiste en deliberar sobre los tipos de violencia contra la mujer la misma que incide en la salud de la población femenina, llevando a cabo un recorrido que analice el perfil del agresor y de la víctima, y proponiendo estrategias preventivas sociales y psicológicas respectivamente. Siendo nuestro objetivo determinar la prevalencia de la violencia sexual y física hacia las mujeres en la Parroquia de San Joaquín de la Ciudad de Cuenca 2015.

1.3 JUSTIFICACIÓN

La violencia practicada contra la mujer, puede ser conceptualizada como cualquier acto que resulta o pueda resultar en daño o sufrimiento físico, sexual o psicológico a la mujer, inclusive amenazas de tales actos, coerción o privación arbitraria de libertad en público o en la vida privada, así como castigos, malos tratos, pornografía, agresión sexual e incesto.

La violencia contra mujeres y niñas es una pandemia mundial de proporciones alarmantes, firmemente arraigada en la discriminación y la desigualdad entre los géneros. Ninguna mujer o niña está completamente a salvo. Este tipo de violencia puede adoptar distintas formas y se produce en muchos lugares: violencia doméstica, abuso sexual de niñas en las escuelas, acoso sexual en el lugar de trabajo y en espacios públicos, abusos durante el embarazo y violaciones en ciudades y zonas rurales, en campos de refugiados y como táctica de guerra. Se incluyen las prácticas dañinas como la mutilación o ablación genital femenina, el matrimonio precoz y forzado; junto a otras formas nuevas, como el acoso cibernético y el hostigamiento electrónico a través de Internet y el teléfono móvil.

Las mujeres y las niñas constituyen la mitad del capital humano disponible para reducir la pobreza y alcanzar el desarrollo. Sin embargo, la violencia basada en el género quebranta sus derechos fundamentales, la estabilidad y la seguridad de la sociedad, la salud pública, sus oportunidades de educación y de empleo, así como el bienestar y las perspectivas de desarrollo de los niños y las comunidades, todos ellos elementos fundamentales para la consecución de los Objetivos de Desarrollo del Milenio (ODM)

El ejercicio de los derechos humanos de las mujeres, en materia de violencia basada en género, se ha visto afectado significativamente también por las concepciones tradicionales, basadas en paradigmas positivistas y sexistas.



Al ser considerada erróneamente la mujer como un objeto y no como un sujeto de derecho y limitándola culturalmente a la simple figura del hogar.

Por lo antes mencionado y al no existir datos estadísticos sobre esta problemática, en la parroquia San Joaquín. Se ha visto la necesidad de investigar y describir sobre las diferentes formas del maltrato, para lo cual servirá como base de datos para futuras investigaciones.

Considerada como la discriminación que afecta más seriamente a la calidad de vida de las mujeres, genera inseguridad y miedo, además de sufrimientos físicos, mentales, sexuales, coerciones y otras formas de privación del derecho a la libertad. Sin embargo, a pesar de la visibilidad al fenómeno, a través de los movimientos feministas y los diversos tratados internacionales de las naciones unidas, la violencia persiste. (12)

CAPITULO II

2. MARCO TEÓRICO

La violencia es una de las violaciones más graves de los derechos humanos, y es frecuente que las mujeres sufran ataques por motivos sexuales o incluso por el mero hecho de su género. El fenómeno del femicidio va en aumento y los informes estiman que en prácticamente la mitad de los casos de mujeres asesinadas en 2012, el autor de la agresión fue un familiar o un compañero sentimental. Las y los activistas que defienden los derechos humanos de las mujeres también suelen convertirse en el blanco de la violencia. Según un informe de 2012 de la Relatora Especial sobre la violencia contra la mujer, las líderes comunitarias y las que luchan por sus derechos en Colombia, son los principales blancos de los asesinatos por motivos de género.

De conformidad con tratados internacionales como la Convención sobre la eliminación de todas las formas de discriminación contra la mujer, los gobiernos tienen la obligación jurídica de proteger a las mujeres ante la violencia, promover los derechos humanos de todas las mujeres y garantizar su empoderamiento económico, legal, social y político. Esto requiere actuar para prevenir todas las formas de violencia, reformar leyes y políticas discriminatorias y asegurar que las sobrevivientes de la violencia tienen acceso a la justicia.

ONU Mujeres promueve y ofrece asistencia técnica para garantizar que los Estados creen e implementen leyes, políticas y planes destinados a la protección de las mujeres frente a las diversas formas de violencia. Por otra parte, trabajamos con otros organismos de las Naciones Unidas para capacitar y educar a las y los responsables de la justicia y el cumplimiento de la ley. (13)

En la Constitución de 1998, un gran impulso a la movilización de las mujeres ecuatorianas se generó a partir de la V Conferencia de Naciones Unidas sobre las Mujeres, en Beijing 1995, y la aprobación de la Plataforma de Acción, en las

que se adoptó la promoción de los derechos políticos de las mujeres y su participación en la toma de decisiones. En 1996 tuvo lugar la conformación con alcance nacional, de la Coordinadora Política de Mujeres Ecuatorianas -CPME, una de las expresiones más importantes del movimiento de esa época.

Las circunstancias políticas del país en 1998 llevaron a que la ciudadanía y sus representantes elaboren una nueva Carta Política, coyuntura que las mujeres la asumimos como una oportunidad excepcional para consagrar nuestros derechos. Las estrategias y acciones unificadas del movimiento de mujeres, la apertura y alianzas con organizaciones políticas representadas en la Asamblea

Constituyente reunida entonces, y el involucramiento y voto de algunas asambleístas incidieron en que los planteamientos de las mujeres sean acogidos en buena medida en la Constitución de 1998.

Fueron logros la incorporación en la Constitución de 1998 de:

- ✓ El derecho a la integridad personal y a una vida libre de violencia, a la igualdad ante la ley y la no-discriminación.
- ✓ La participación equitativa de mujeres y hombres en los procesos de elección popular, en las instancias de dirección y decisión en el ámbito público, en la administración de justicia, los organismos de control y los partidos.
- ✓ El derecho de las mujeres a tomar decisiones libres y responsables sobre su vida sexual y reproductiva.
- ✓ El reconocimiento formal del trabajo doméstico como labor productiva.
- ✓ La igualdad y corresponsabilidad en la familia y el apoyo a las jefas de hogar.
- ✓ La educación no discriminatoria que promueva equidad de género.

- ✓ La obligatoriedad del Estado de aprobar políticas públicas e institucionalidad para impulsar la igualdad de las mujeres.

Prioridades de las mujeres en la constitución del 2008, Constituido como “mandante”, el movimiento de mujeres de Ecuador demandó la incorporación en el nuevo texto constitucional, de un conjunto de principios relacionados con asuntos que interesan a toda la población ecuatoriana, a la vez que consignó las demandas específicas de las mujeres.

Los principios y ejes fundamentales que deben guiar la Constitución son: democracia, igualdad, no-discriminación, pluriculturalidad, respeto a la diversidad, estado laico, progresividad de los derechos y libertades, vigencia plena de los derechos sexuales y reproductivos, economía soberana y solidaria, justicia de género, paridad, participación como fundamento del poder ciudadano, ética en lo público e institucionalidad para la igualdad de las mujeres.

En la coyuntura de la Asamblea de Montecristi, la Agenda de las Mujeres para la Nueva Constitución planteó múltiples reivindicaciones aglutinadas en grandes temas, a ser incluidas en los capítulos de la carta política. Entre ellos destacamos:

- ✓ Progresividad de los derechos: principio universal ganado por la humanidad, y compromiso nacional para el cambio que buscamos.
- ✓ Igualdad y no-discriminación: principio de la acción pública y la convivencia social, que requiere sólidas políticas y medidas de ‘acción positiva’.
- ✓ Derechos sexuales y derechos reproductivos.
- ✓ Institucionalidad para la igualdad de las mujeres.

Las prioridades de las mujeres en la nueva Constitución son:

- ✓ Los principios de libertad, igualdad, dignidad, no-discriminación, justicia, solidaridad, diversidad, reciprocidad, progresividad de los derechos humanos, paz, defensa y protección del ambiente, la naturaleza y la biodiversidad, soberanía y desarrollo humano sustentable.
- ✓ El fortalecimiento del Estado Laico que implica libertad de las personas, autonomía del Estado, independencia entre la ley civil y las normas religiosas o filosóficas particulares, así como respeto a la libertad de conciencia.
- ✓ El derecho a decidir sobre la vida sexual y reproductiva, así como el reconocimiento de la diversidad de familias.
- ✓ La valoración efectiva del trabajo doméstico no remunerado, la incorporación de la economía del cuidado familiar, la compensación del Estado y la sociedad para las mujeres, el acceso universal a la seguridad social y sus prestaciones incluyendo la jubilación y la renta básica.
- ✓ Medios que garanticen la paridad, alternabilidad y secuencialidad en el sistema electoral ecuatoriano, en los procesos de selección de candidaturas, en las elecciones y asignación de escaños, en la organización y funcionamiento de los partidos y movimientos políticos, así como la creación de mecanismos de acción positiva para la participación de las mujeres indígenas y afro descendientes.
- ✓ El acceso a la justicia para las mujeres, la imprescriptibilidad de delitos relacionados con violencia de género e intrafamiliar, un sistema de justicia eficiente, ágil, libre de corrupción y que termine con la impunidad.
La protección
- ✓ Integral de las víctimas de violencia, la reparación y restitución de derechos.

- ✓ El derecho universal de las mujeres a la educación con acciones positivas que permitan erradicar el analfabetismo, el derecho a la educación sexual y a la salud sexual y reproductiva. (14)

Derechos Humanos: implica el hacer visibles y penalizar las violaciones de los derechos humanos generales de las mujeres como el llamar la atención sobre los hechos agresivos particulares que las afecta; lo cual incluye sus derechos civiles y políticos, socioeconómicos y de corte legal poniendo énfasis en asuntos tales como la Violencia Doméstica entre cuyas consecuencias están la no consecución de justicia y protección, problemas de salud, deterioro de la productividad social y/o imposibilidad de participación cívica.

Lo Jurídico-legal: que plantea un de disposiciones de defensa, prevención y sanción que incluyan compromisos estatales para el cumplimiento de los derechos antes señalados.

De Educación: reconstruir al ser humano, hombres y mujeres, en una relación de afecto, compañerismo, trabajo solidario para vivir una vida cada vez más digna. La dependencia económica y psicológica de las mujeres a las cuales se les educa para valorarse en función de los hombres que las acompañan les hace difícil si acaso algunas veces imposible, salir de una situación de violencia. La dependencia femenina es un obstáculo para desarrollo.

De Salud Integral: considerando lo fisiológico, lo biológico y social para reconocer las relaciones y su influencia en la salud mental y física de la mujer, no sólo en la enfermedad sino también en la prevención de las mismas. Así se hace imprescindible el estudio epidemiológico no sólo de la mortalidad y morbilidad de niñas y mujeres.

De Políticas Públicas: la Violencia contra la Mujer, necesariamente, debe ser, intervenida por el Estado. No puede ser neutral ante tanta exigencia nacional e internacional, eso sólo llevaría a mantener establecido, a ser cómplices con situaciones de injusticia y arbitrariedad impidiendo a las personas que los sufre,

LA MUJER, el no poder ejercer sus DERECHOS BÁSICOS: como lo son el derecho a la vida sin violencia, a su identidad, a su integridad física y psíquica.(15)

Seas quien seas, y vivas donde vivas, las decisiones que afecten a tu cuerpo deberían ser tuyas.

El significado de los derechos sexuales y reproductivos es que cada cual es libre de decidir sobre su cuerpo y de:

- Obtener información precisa sobre estos asuntos.
- Acceder a servicios de salud sexual y reproductiva, lo que incluye los de contracepción;
- Elegir si desea casarse, cuándo y con quién; decidir si quiere tener hijos y cuántos.

De esos derechos se desprende también que debemos poder vivir sin ningún tipo de violencia sexual, lo que incluye violaciones, mutilación genital femenina, embarazos forzados, abortos forzados y esterilización forzada. (16)

Derechos sexuales: Se fundamentan en los derechos humanos reconocidos en tratados internacionales de derechos humanos, normas regionales, constituciones nacionales y otros documentos de consenso internacionales. Nos dan derecho a:

- Tomar decisiones sobre nuestra salud, cuerpo, vida sexual e identidad sin temor a sufrir coacción o discriminación.
- Pedir y recibir información sobre la sexualidad y la reproducción y
- acceso a servicios de salud relacionados con ellas y a métodos anticonceptivos.
- Decidir si tener hijos, cuándo y cuántos.
- Elegir a nuestra pareja íntima y si casarnos y cuándo.
- Decidir qué tipo de familia formar.

- Vivir sin sufrir discriminación, coacción ni violencia, incluida violación y otras formas de violencia sexual, mutilación genital femenina, embarazo forzado, esterilización forzada y matrimonio forzado. (17)

Concepto

La violencia practicada contra la mujer, puede ser conceptuada como cualquier acto que resulta o pueda resultar en daño o sufrimiento físico, sexual o psicológico a la mujer, inclusive amenazas de tales actos, coerción o privación arbitraria de libertad en público o en la vida privada, así como castigos, malos tratos, pornografía, agresión sexual e incesto.

Este es un problema mundial unido al poder, privilegios y control masculinos. Atañe a las mujeres independientemente de su edad, color, etnia, religión, nacionalidad, opción sexual o condición social. Es una forma de violencia que persiste en el tiempo y se extiende prácticamente en distintas culturas y sociedades. El efecto es, sobre todo, social, pues afecta al bienestar, la seguridad, las posibilidades de educación y desarrollo personal y la autoestima de las mujeres.

De esta forma, a pesar de ser un fenómeno universal y transversal a todas las sociedades por ocurrir en el ámbito privado, la violencia aún está encubierta por una invisibilidad social permeada por ideologías de género que tiene profunda relación con la construcción de una noción asimétrica en relación al valor y derecho de los hombres y mujeres. En ese sentido, cuando las mujeres optan por no llevar al espacio público una situación vivida de violencia, probablemente están respondiendo al proceso de socialización que las constituye también como reproductoras de las ideologías de género. (18)

Violencia sexual

El término violencia sexual hace referencia al acto de coacción hacia una persona con el objeto de que lleve a cabo una determinada conducta sexual, por extensión, se consideran también como ejemplos de violencia sexual

"los comentarios o insinuaciones sexuales no deseados, o las acciones para comercializar o utilizar de cualquier otro modo la sexualidad de una persona mediante coacción por la relación de ésta con la víctima, en cualquier ámbito, incluidos el hogar y/o el lugar de trabajo." (19)

La violencia sexual se manifiesta con actos agresivos que mediante el uso de la fuerza física, psíquica o moral reducen a una persona a condiciones de inferioridad para imponer una conducta sexual en contra de su voluntad. Este es un acto que busca fundamentalmente someter el cuerpo y la voluntad de las personas.

Violencia física

Implica el uso de la fuerza para dañar al otro con todo tipo de acciones como empujones, jalones, pellizcos, rasguños, golpes, bofetadas, patadas y aislamiento. El agresor puede utilizar su propio cuerpo o utilizar algún otro objeto, arma o sustancia para lograr sus propósitos.

Esta forma de maltrato ocurre con menor frecuencia que la violencia psicológica pero es mucho más visible y notoria. El agresor, de manera intencional y recurrente busca controlar, sujetar, inmovilizar y causar daño en la integridad física de la persona. (Según el consejo nacional de MEXICO)

Violencia intrafamiliar

- La violencia intrafamiliar es aquella que se ejerce entre los miembros de una familia y suele ser una de las variantes más comunes, aunque muchas veces por temor o vergüenza no se realicen las denuncias competentes ante las autoridades.
- Existen diferentes formas de ejercer esta violencia, ya sea minimizando, aislando, intimidando, acusando, negando, amenazando o bien, abusando física y emocionalmente de uno o varios miembros de la familia.

Formas de violencia intrafamiliar

Violencia física: el agresor utiliza el miedo y la agresión, para de esta manera paralizar a su víctima, generándole algún daño corporal, ya sea con golpes, objetos que se encuentren en el lugar del hecho o armas.

Violencia emocional: Tiene como objetivo fundamental lastimar y herir las emociones de la persona afectada, a través de humillaciones, amenazas, prohibiciones, insultos. Además de perturbar a la familia, genera que la autoestima decaiga al igual que la seguridad en sí mismo, tanto en quien la sufre, como de esos pequeños que suelen presenciarla.

Violencia sexual: Se determina cuando a un individuo se le exige tener relaciones o contacto del tipo sexual, sin que éste lo desee realmente. El objetivo del agresor es agraviar, ofender y dominar a la persona, exhibiéndose con violencia provocadora y ofensiva. Pueden distinguirse tres clases:

- **Incesto:** son los tipos de relaciones sexuales que se conciben entre familiares o parientes, es decir, personas que descienden de la misma sangre.
- **Abuso sexual:** se produce cuando un sujeto le exige a otro que compense su necesidad sexual, ya sea con la exposición de sus genitales o tocando su cuerpo en a pesar de que ésta no sea su voluntad.
- **Violación:** se considera violación sexual cuando una persona se resiste a ser penetrada por algún objeto, dedos, o el pene, ya sea por la vagina, el ano o la cavidad bucal, es decir sin pretender que esto suceda verdaderamente.

Es un hecho que encierra temor. Existe la posibilidad de que la víctima conozca a su provocador, teniendo éste posibilidades de mortificarla por un lado para que no haga la denuncia correspondiente.



Formas de maltrato

Violencia conyugal: violencia entre las relaciones sentimentales, en parejas.

Se distinguen tres clases:

- **Maltrato hacia la mujer:** del hombre hacia la mujer. Abuso físico, emocional, sexual, económico.
- **Violencia cruzada:** cuando la violencia se ocasiona de forma mutua.
- Abuso físico, emocional, sexual, económico
- **Maltrato hacia el hombre:** de la mujer hacia el hombre. Abuso físico, emocional, sexual, económico. (20)

CAUSAS

Frente al abordaje epidemiológico clásico de «factores de riesgo», centrado en el agresor o en la víctima y desde la visión de la epidemiología social, se han propuesto modelos más complejos. Heise propone «un marco ecológico integrado» para el estudio y el conocimiento de la violencia contra la mujer.

Este marco estudia los factores que actúan en 4 ámbitos distintos: individual, familiar, comunitario y sociocultural. Lo que plantea es un modelo multinivel en el que no existe un solo factor causal, sino más bien una interacción de factores que operan en niveles distintos y que pueden favorecer la violencia o proteger frente a ella.

Las normas culturales relacionadas con la violencia, el género y las relaciones sexuales no sólo se manifiestan en el ámbito individual; también la familia, la comunidad y el más amplio contexto social, incluidos los medios de comunicación, los refuerzan o combaten.

El conocimiento de estos factores y sus interacciones en niveles distintos en los diferentes contextos y ambientes culturales ayudará en el diseño de las diferentes estrategias de prevención.

Factores socioculturales

La violencia doméstica es estructural e institucional. Este tipo de violencia no es el resultado de casos inexplicables de conducta desviada o patológica. Por el contrario, es una práctica aprendida, consciente y orientada, producto de una organización social estructurada sobre la base de la desigualdad entre hombres y mujeres.

La violencia contra la mujer es, también, instrumental. La violencia de género no es un fin en sí misma sino un instrumento de dominación y control social. El poder de los hombres y la subordinación de las mujeres, que es un rasgo básico del patriarcado, requiere algún mecanismo de sometimiento. En este sentido, la violencia contra las mujeres es el modo de afianzar ese dominio.

Un ejemplo de lo anterior se recoge en las respuestas dadas a la encuesta del euro barómetro realizada en los 15 estados miembros de la Unión Europea en 1999. Una de las preguntas era: « ¿Cuáles son las causas de la violencia que identifican los europeos?». El 96% consideraba el alcoholismo; el 75%, la pobreza y la exclusión social; el 57%, el bajo nivel educativo, y el 64% mencionaba la genética, pero el 46% lo achacaba al comportamiento provocativo de las mujeres.

Factores individuales

De los diferentes factores estudiados en este ámbito, el alcoholismo es uno de los más frecuentemente mencionados. Sin embargo, en este punto y como recomiendan Alberdi et al, hay que diferenciar entre las causas de la violencia y los factores que la refuerzan o ayudan a que se haga más manifiesta. Aunque en los diferentes estudios se aprecia de manera constante una relación entre el consumo elevado de alcohol y la violencia contra las mujeres por parte de su pareja, muchas personas abusan del alcohol sin que por ello manifiesten un comportamiento violento, y en muchas de las agresiones que ocurren no está relacionado un consumo de alcohol. Sin embargo, sí parece que el consumo de

alcohol aumenta la frecuencia y la gravedad de la conducta violenta.

Factores comunitarios

Aun siendo cierto que se ejerce la violencia en todos los grupos sociales, los resultados de los estudios muestran que las mujeres de clases sociales inferiores la refieren más frecuentemente que las mujeres de clases sociales superiores. Pero no está claro por qué la pobreza incrementa el riesgo de la violencia. ¿Es la pobreza en sí misma o los factores que la acompañan?

¿Son los ingresos, el nivel educativo, la disparidad entre marido y mujer respecto a la posición social o los recursos socioeconómicos, el hacinamiento u otras variables? (21)

La inequidad de género y la discriminación son las causas de la violencia contra la mujer, influenciada por desequilibrios históricos y estructurales de poder entre mujeres y hombres.

La violencia contra la mujer está relacionada tanto a su falta de poder y control como a las normas sociales que prescriben los roles de hombres y mujeres en la sociedad y consienten el abuso. Las inequidades entre los hombres y las mujeres trascienden las esferas públicas y privadas de la vida; trascienden los derechos sociales, económicos, culturales y políticos; y se manifiestan en restricciones y limitaciones de libertades, opciones y oportunidades de las mujeres. Estas inequidades pueden aumentar los riesgos de que mujeres y niñas sufran abuso, relaciones violentas y explotación, debido a la dependencia económica, limitadas formas de sobrevivencia y opciones de obtener ingresos, o por la discriminación ante la ley en cuanto se relacione a temas de matrimonio, divorcio y derechos de custodia de menores.

(Asamblea General de las Naciones Unidas, 2006) (22)

CAPITULO III

3. OBJETIVOS DE LA INVESTIGACIÓN

3.1 OBJETIVO GENERAL

Determinar la Prevalencia de la Violencia Física y Sexual contra las mujeres de la Parroquia San Joaquín de la ciudad de Cuenca, 2015

3.2 OBJETIVOS ESPECÍFICOS:

- Identificar la prevalencia de violencia física contra las mujeres según edad, procedencia, escolaridad, estado civil, religión, número de compromisos.
- Identificar la prevalencia de violencia sexual contra las mujeres según edad, procedencia, escolaridad, estado civil, religión, número de compromisos.
- Correlacionar la prevalencia de la violencia física y violencia sexual de los barrios Barbón Chico, San José.

CAPITULO IV

4.1 TIPO DE ESTUDIO

El estudio es de tipo descriptivo cuantitativo.

4.2 ÁREA DE ESTUDIO

La investigación se llevó a cabo en tres barrios de la Parroquia San Joaquín siendo estos: Balzay Bajo, Barabón Chico y San José seleccionados por sorteo entre los 24 barrios que conforman la misma.

4.3 UNIVERSO Y MUESTRA

Universo: La población total de la Parroquia San Joaquín es de 7455 donde el 55 % pertenece al sexo femenino que nos da un valor total de 4100 mujeres.

Muestra: Al sacar el tamaño de la muestra se utilizó la fórmula aplicable para una población finita siendo de 4100 mujeres. Con un intervalo de confianza del 90% y un error máximo del 10% se determinó que el número de usuarias a investigar es de 96.

FORMULA

$$Z^2 \cdot N \cdot P (1 - P)$$

n:

$$(N - 1) e^2 + z^2 \cdot P (1 - P)$$

n: tamaño de la muestra

Z= 1.96% valor confidencial

N= Número de la población total femenina 4100 de la Parroquia de San Joaquín.

P= 50%

e= error máximo 10%

4.4 CRITERIOS DE INCLUSIÓN Y EXCLUSIÓN

4.4.1 Inclusión

Se incluyó en esta investigación a todas las mujeres de los tres barrios en estudio que hayan firmado el consentimiento informado.

4.4.2 exclusión

Se excluyó de esta investigación a las mujeres que vivan en una zona de difícil acceso.

4.5. VARIABLES

- Edad
- Procedencia
- Escolaridad
- Estado civil
- Religión

- Numero de compromisos
- Violencia Física
- Violencia Sexual

4.5.1 OPERACIONALIZACION DE VARIABLES (ver anexo N°1)

4.6 MÉTODOS, TÉCNICAS E INSTRUMENTOS

Método: Observacional

Técnica: Se utilizó la entrevista.

Instrumentos: aplicación de la Encuesta Nacional sobre Violencia contra las Mujeres (ENVIM 2003), la misma que para su análisis se divide en dos partes:

1.- Violencia Física:

- **No ha sufrido** de violencia física cuando el puntaje nos da menos de 25 puntos.
- Sufrió de violencia física **alguna vez** cuando el puntaje nos da de 25 a 48 puntos.
- Sufrió de violencia física **varias veces** cuando el puntaje nos da de 49 a 72 puntos.
- Sufrió de violencia física **muchas veces** cuando el puntaje nos da de 73 a 93 puntos.

2.- Violencia sexual:

- **No ha sufrido** de violencia sexual cuando el puntaje nos da de menos de 4 puntos.
- Sufrió de violencia sexual **alguna vez** cuando el puntaje nos da de 4 a 6 puntos.
- Sufrió de violencia sexual **varias veces** cuando el puntaje nos da de 7 a 9 puntos.
- Sufrió de violencia sexual **muchas veces** cuando el puntaje nos da de 10 a 12 puntos.



4.7 PROCEDIMIENTO

Capacitación: las investigadoras nos capacitamos mediante la revisión bibliográfica, además de tutorías llevadas a cabo por la Lic. Doriz Jiménez.

Supervisión: durante el desarrollo de nuestra investigación fuimos supervisadas por la Lic. Doriz Jiménez Brito.

Fase 1: reunión comunitaria, en esta fase las participante leyeron el consentimiento informado y realizaron preguntas para aclarar dudas sobre su participación en caso de acceder a firmar dicho documento, con una duración de 30 minutos aproximadamente.

Fase 2: aplicamos la encuesta ENVIM 2003 sobre la Violencia Física y Sexual contra la mujer que consta de 27 preguntas cerradas y concretas, donde el participante se tomó unos 15 minutos aproximadamente.

Fase 3: análisis e interpretación de los datos obtenidos, en esta fase el participante no intervino.

4.8 PLAN DE TABULACIÓN Y ANÁLISIS

El análisis se realizó a través de la estadística descriptiva y la utilización de programas como: Microsoft Office Word, Excel además los datos obtenidos fueron presentados en gráficos previamente tabulados por el programa SPSS versión 21.

4.9 ASPECTOS ÉTICOS

El aspecto ético que rige nuestra investigación se basa en las normas éticas de atención en salud impuesto por la OMS, estos códigos o normas internacionales o nacionales tienen como base tres principios fundamentales:

- Autonomía
- Beneficencia
- Justicia
- Consentimiento informado



4.10 RECURSOS HUMANOS

- **Directora:** Lic. Doriz Jiménez
- **Asesor estadístico:** Lic. Doriz Jiménez
- **Investigadores:** Mayra Cristina Reyes Farfán, Jenny Viviana Sánchez Bustamante, Estefanía Valeria Zambrano Bernal.

4.11 RECURSOS MATERIALES (ver anexo N° 2)

4.12 CRONOGRAMA DE ACTIVIDADES (ver anexo N° 3)

4.13 MARCO REFERENCIAL

Nuestro trabajo investigativo lo realizamos en los Barrios Balzay Bajo, Barbón Chico y San José de la Parroquia San Joaquín, está ubicada a 7 kilómetros al noroeste de la ciudad de Cuenca. Limita al norte con la parroquia Sayausi, al sur con la parroquia Baños, al este con la ciudad de Cuenca, y al oeste con las parroquias de Chaucha y Molleturo. Está conectada por dos vías asfaltadas que conducen a su centro parroquial. Tiene una extensión de 185,1 kilómetros cuadrados y una población de 5.126 habitantes (23)

CAPITULO V

5. PRESENTACIÓN Y ANÁLISIS DE LOS RESULTADOS

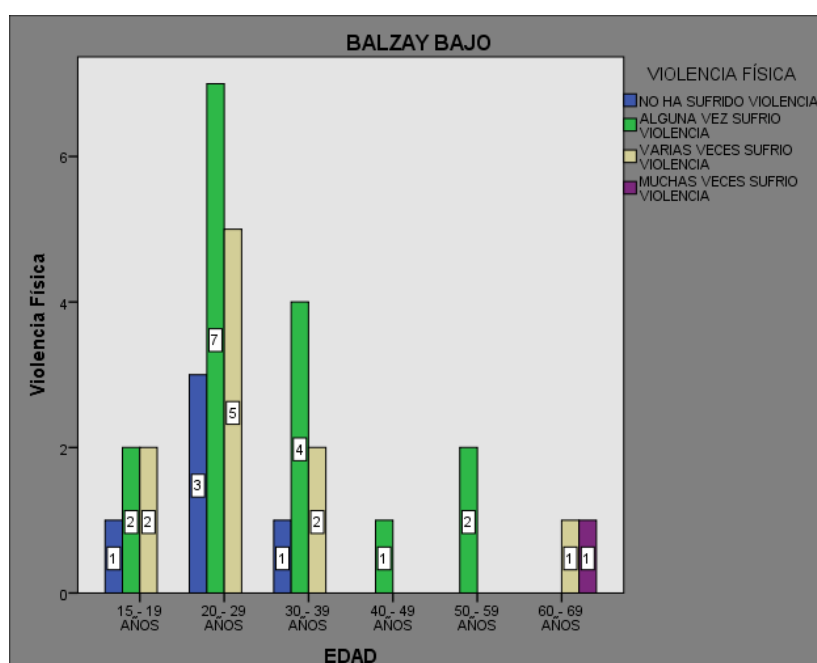
Aplicamos la encuesta a 32 mujeres de cada uno de los tres barrios en estudio de la Parroquia San Joaquín siendo en total 96 mujeres encuestadas, una vez recopilada la información se realizó la interpretación de los resultados en tablas y gráficos estadísticos

VIOLENCIA FÍSICA

Balzay bajo

GRÁFICO N° 1

Prevalencia de la Violencia Física de acuerdo a la Edad en años de las mujeres que habitan en el Barrio Balzay Bajo de la Parroquia San Joaquín de la ciudad de Cuenca. Cuenca 2015.



Fuente: formulario de recolección de datos
Elaborado por: las autoras

ANÁLISIS:

- En este gráfico estadístico podemos observar que las mujeres entre los 15-19 años el 20,0% no han sufrido violencia física, un 40,0% alguna vez han sufrido violencia física, el 40,0% varias veces han sufrido




Universidad de Cuenca

violencia física, existiendo en este rango de edad un 15,6% de violencia física en total.

- En el siguiente rango de 20-29 años, podemos observar que un el 20,0% no han sufrido violencia física, un 46,7% alguna vez han sufrido violencia física, el 33,3% varias veces han sufrido violencia física existiendo en este rango de edad un 46,9% de violencia física en total.
- Las mujeres de entre los 30-39 años, podemos observar que un el 14,3% no han sufrido violencia física, un 57,1% alguna vez han sufrido violencia física, el 28,6% varias veces han sufrido violencia física existiendo en este rango de edad un 21,9% de violencia física en total.
- Las mujeres de entre los 40-49 años podemos observar que el 100% alguna vez han sufrido violencia física, existiendo en este rango de edad un 3,1% de violencia física en total.
- Las mujeres de entre los 50-59 años, podemos observar que el 100% alguna vez han sufrido violencia física, existiendo en este rango de edad un 6,3% de violencia física en total.
- Las mujeres de entre los 60-69 años, podemos observar que el 50,0% varias veces han sufrido violencia física y finalmente un 50,0% muchas veces han sufrido violencia física, existiendo en este rango de edad un 6,3% de violencia física en total.

Prevalencia de la Violencia Física según la Procedencia de las mujeres que habitan en el Barrio Balzay Bajo de la Parroquia San Joaquín de la ciudad de Cuenca. Cuenca 2015.

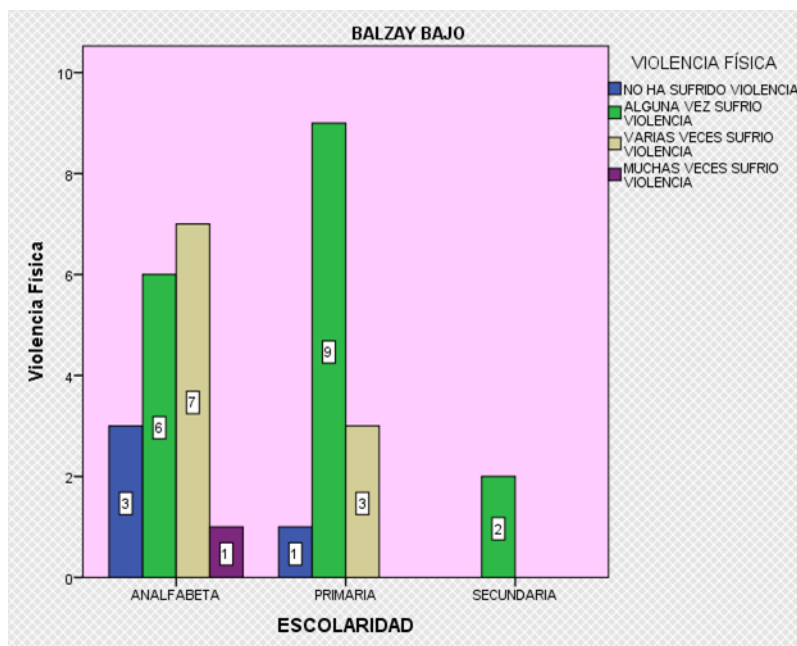


Fuente: formulario de recolección de datos
Elaborado por: las autoras

ANÁLISIS:

- En el gráfico podemos observar que las mujeres que proceden de una zona urbana el 100% varias veces han sufrido violencia física existiendo en la zona urbana un 3,1% de violencia física en total.
- Mientras tanto podemos observar que las mujeres que proceden de una zona rural un 12,9% no han sufrido violencia física, un 58,1% alguna vez han sufrido violencia física, el 19,4% varias veces han sufrido violencia física y finalmente un 9,7% que muchas veces han sufrido violencia física, existiendo en la zona urbana un 96.9% de violencia física en total.

Prevalencia de la Violencia Física de acuerdo a la Escolaridad de las mujeres que habitan en el Barrio Balzay Bajo de la Parroquia San Joaquín de la ciudad de Cuenca. Cuenca 2015.

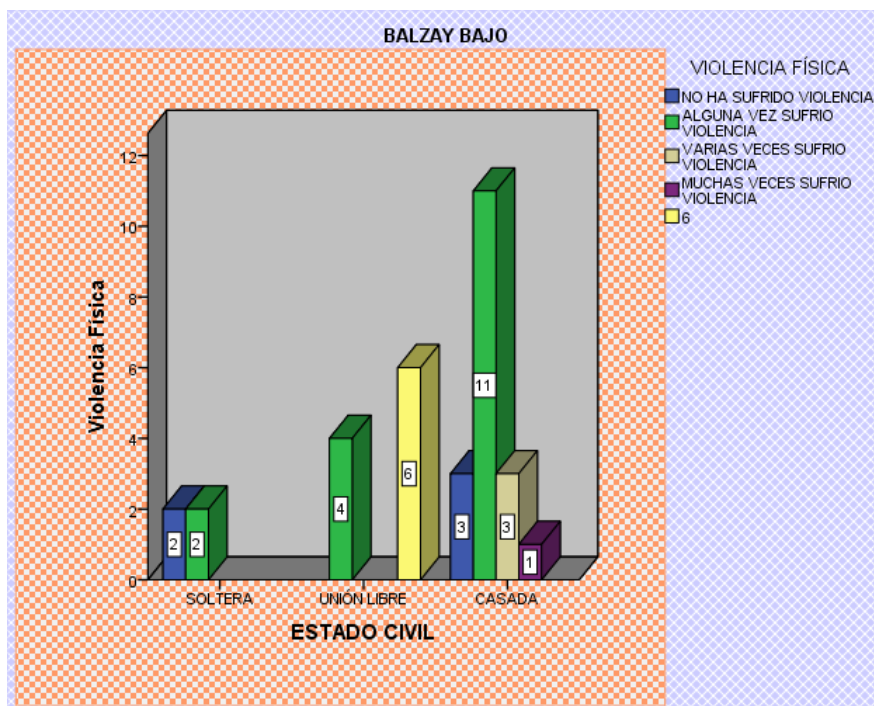


Fuente: formulario de recolección de datos
Elaborado por: las autoras

ANÁLISIS:

- En este gráfico estadístico podemos observar que las mujeres de escolaridad analfabeta un 17,6% no han sufrido violencia física, un 35,3% alguna vez han sufrido violencia física, el 41,2% varias veces han sufrido violencia física y finalmente un 5,9% que muchas veces han sufrido violencia física, existiendo un 53,1% de violencia física en total en mujeres analfabetas.
- Las mujeres de escolaridad primaria un 7,7% no han sufrido violencia física, un 69,2% alguna vez han sufrido violencia física, el 23,1 % varias han sufrido violencia física, existiendo un 40,6% de violencia física en total en mujeres de escolaridad primaria.
- En el gráfico estadístico podemos observar que las mujeres de escolaridad secundaria el 100% alguna vez han sufrido violencia física, existiendo un 6.3% de violencia física en total en mujeres de escolaridad secundaria.

Prevalencia de la Violencia Física de acuerdo al Estado civil de las mujeres que habitan en el Barrio Balzay Bajo de la Parroquia San Joaquín de la ciudad de Cuenca. Cuenca 2015.



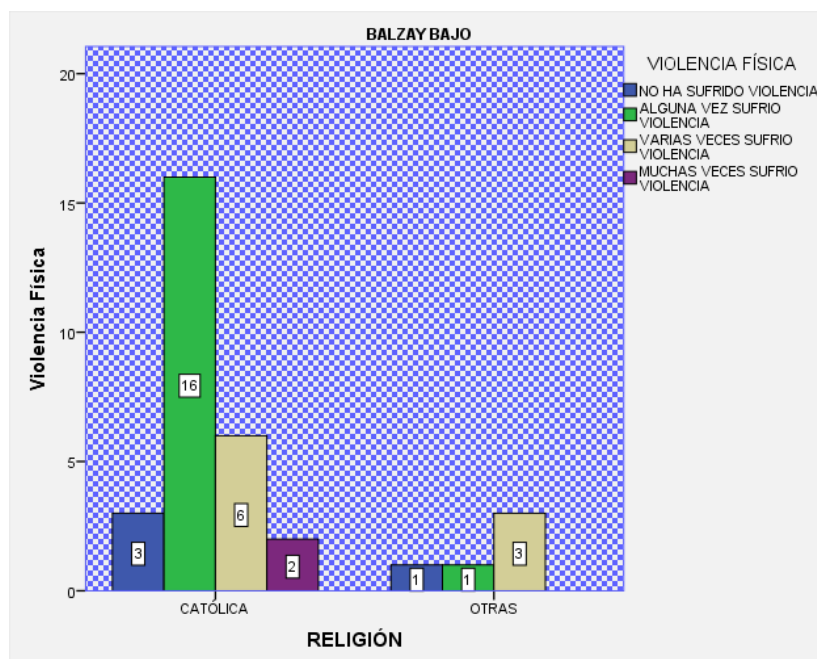
Fuente: formulario de recolección de datos
Elaborado por: las autoras

ANÁLISIS:

- En este gráfico estadístico podemos observar que las mujeres de estado civil soltera un 50,0% no han sufrido violencia física, un 50,0% alguna vez han sufrido violencia física, existiendo un 12,5 % de violencia física en total en mujeres de estado civil soltera.
- Las mujeres de estado civil unión libre un 40,0% alguna vez han sufrido violencia física, existiendo un 31,3% de violencia física en total en mujeres de estado civil unión libre.
- En el gráfico podemos observar que las mujeres de estado civil casada un 16,7 % no han sufrido violencia física, un 61,1 % alguna vez han sufrido violencia física, el 16,7% varias veces han sufrido violencia física y finalmente un 5,6 % que muchas veces han sufrido violencia física, existiendo un 56,3% de violencia física en total en mujeres de estado civil casadas.

GRÁFICO N° 5

Prevalencia de la Violencia Física de acuerdo a la Religión de las mujeres que habitan en el Barrio Balzay Bajo de la Parroquia San Joaquín de la ciudad de Cuenca. Cuenca 2015.



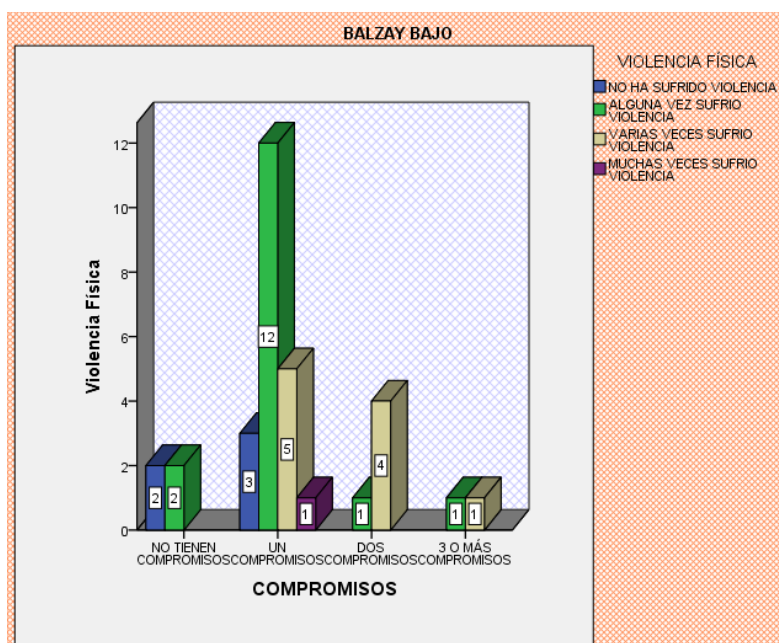
Fuente: formulario de recolección de datos

Elaborado por: las autoras

ANÁLISIS:

- En el gráfico estadístico podemos observar que las mujeres de religión católica un 11,1% no han sufrido violencia física, un 59,3 % alguna vez han sufrido violencia física, el 22,2% varias veces han sufrido violencia física y finalmente un 7,4% que muchas veces han sufrido violencia física, existiendo un 84,4% de violencia física en total en mujeres de religión católica.
- Las mujeres de otras religiones presentan un 20,0% no han sufrido violencia física, un 20,0 % alguna vez han sufrido violencia física, el 60,0% varias veces han sufrido violencia física, existiendo un 15,6% de violencia física en total en mujeres de otras religiones.
-

Prevalencia de la Violencia Física de acuerdo al Número de compromisos de las mujeres que habitan en el Barrio Balzay Bajo de la Parroquia San Joaquín de la ciudad de Cuenca. Cuenca 2015.



Fuente: formulario de recolección de datos
Elaborado por: las autoras

ANÁLISIS:

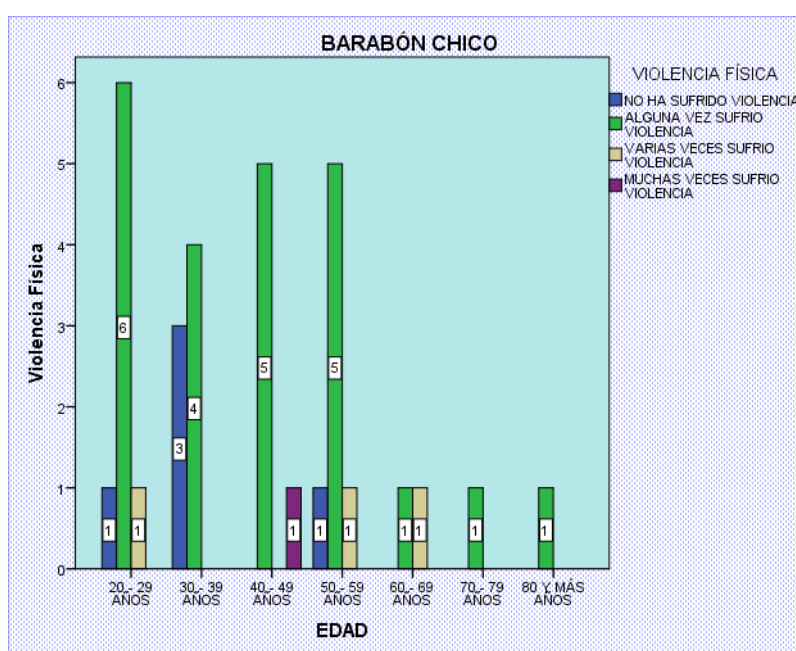
- En el gráfico estadístico podemos observar que las mujeres que no tienen compromisos un 50,0% no han sufrido violencia física, un 50,0% alguna vez han sufrido violencia física, existiendo un 12,5% de violencia física en total en mujeres que no tienen compromisos.
- Las mujeres que tienen un compromiso un 14,3% no han sufrido violencia física, un 57,1% alguna vez han sufrido violencia física, el 23,8% varias veces han sufrido violencia física y finalmente un 4,8% que muchas veces han sufrido violencia física, existiendo un 65,6% de violencia física en total en mujeres que tienen un compromiso.
- Según el gráfico las mujeres que han tenido dos compromisos un 20,0% alguna vez han sufrido violencia física, el 80,0% varias veces han sufrido violencia física, existiendo un 15,6% de violencia física en total en mujeres que han tenido dos compromisos.
- Las mujeres que han tenido 3 o más compromisos un 50,0% alguna vez

han sufrido violencia física, el 50,0% varias veces han sufrido violencia física, existiendo un 6,3% de violencia física en total en mujeres que han tenido tres o más compromisos.

Barabon Chico

GRÁFICO N° 7

Prevalencia de la Violencia Física de acuerdo a la Edad en años de las mujeres que habitan en el Barrio Barabón Chico de la Parroquia San Joaquín de la ciudad de Cuenca. Cuenca 2015.



Fuente: formulario de recolección de datos
Elaborado por: las autoras

ANÁLISIS:

- En el gráfico podemos observar que las mujeres de 20 a 29 años un 12.5% no ha sufrido violencia física, un 75% alguna vez ha sufrido violencia física finalmente el 12.5% varias veces ha sufrido violencia física, existiendo en este rango de edad un 25% de violencia física.
- Entre los 30 a 39 años el 42.9% no ha sufrido violencia física y el 57.1% alguna vez ha sufrido violencia física, existiendo en este rango de edad

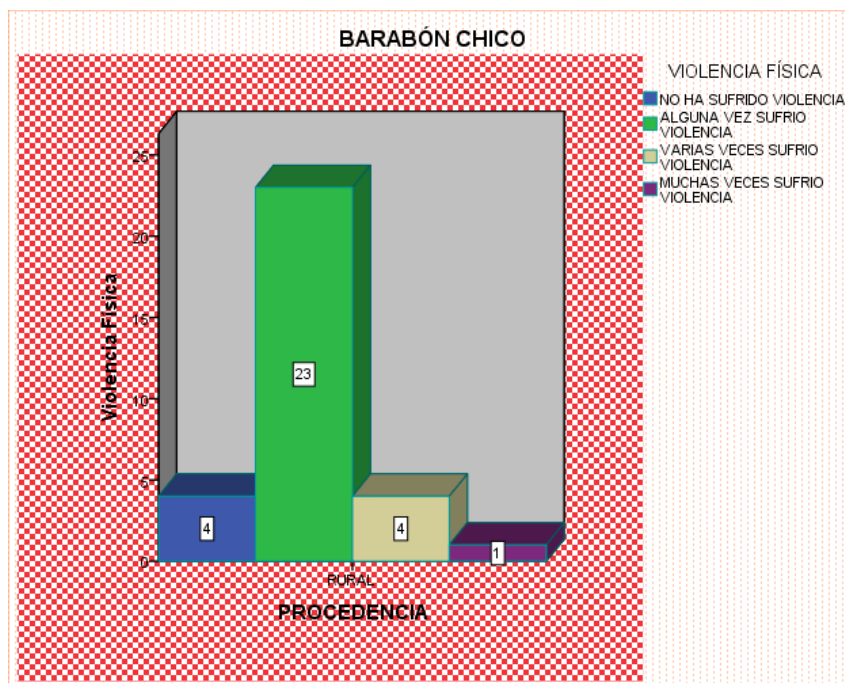


Universidad de Cuenca

un 21.9% de violencia física.

- Las mujeres de los 40 a 49 años el 83.3% alguna vez ha sufrido violencia física mientras que el 16.7% muchas veces ha sufrido violencia física, existiendo en este rango de edad un 18.8% de violencia física.
- Las habitantes de 50 a 59 años el 14.3% no ha sufrido violencia física, el 71.4% alguna vez ha sufrido violencia, finalmente el 14.3% muchas veces ha sufrido violencia física, existiendo en este rango de edad un 21,9% de violencia física.
- Dentro del rango de 60 a 69 años el 50% alguna vez ha sufrido violencia física y el 50% muchas veces ha sufrido violencia física, existiendo en este rango de edad un 6.3% de violencia física.
- Las mujeres de 70 a 79 años el 100% alguna vez ha sufrido violencia física, existiendo en este rango de edad un 3.1% de violencia física.
- Finalmente dentro del rango de 80 y más el 100% alguna vez ha sufrido violencia física, existiendo en este rango de edad un 3.1% de violencia física.

Prevalencia de la Violencia Física de acuerdo a la Procedencia de las mujeres que habitan en el Barrio Barabón Chico de la Parroquia San Joaquín de la ciudad de Cuenca. Cuenca 2015.



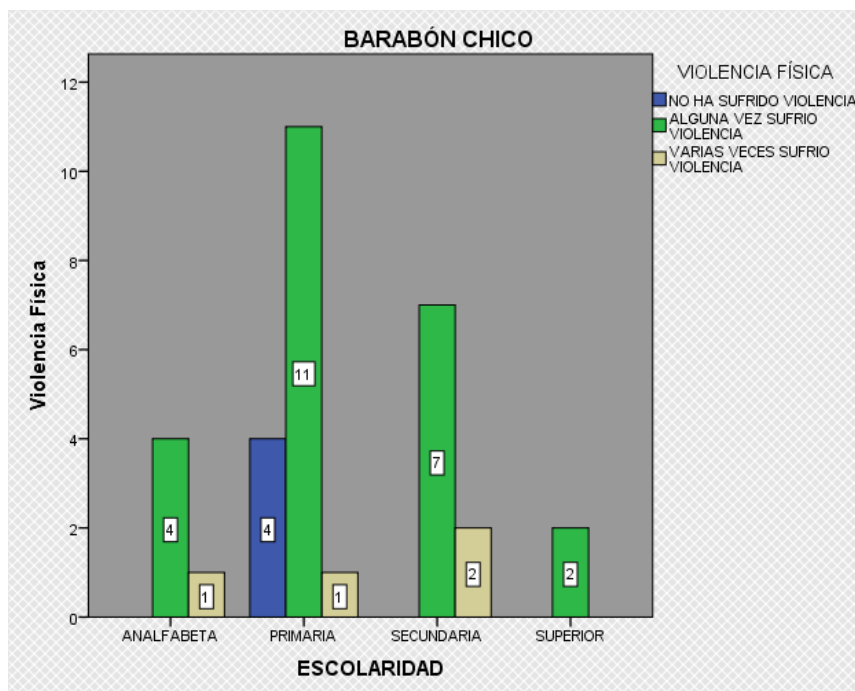
Fuente: formulario de recolección de datos.

Elaborado por: las autoras

ANÁLISIS:

- En el gráfico podemos observar que el total de las mujeres encuestadas son de procedencia rural de las cuales el 12.5% no ha sufrido violencia física, el 71.9% alguna vez ha sufrido violencia física, el 12.5% varias veces ha sufrido violencia física, finalmente el 3.1% muchas veces ha sufrido violencia física, existiendo dentro de este indicador un 100% de violencia física.

Prevalencia de la Violencia Física de acuerdo a la Escolaridad de las mujeres que habitan en el Barrio Barabón Chico de la Parroquia San Joaquín de la ciudad de Cuenca. Cuenca 2015.



Fuente: formulario de recolección de datos

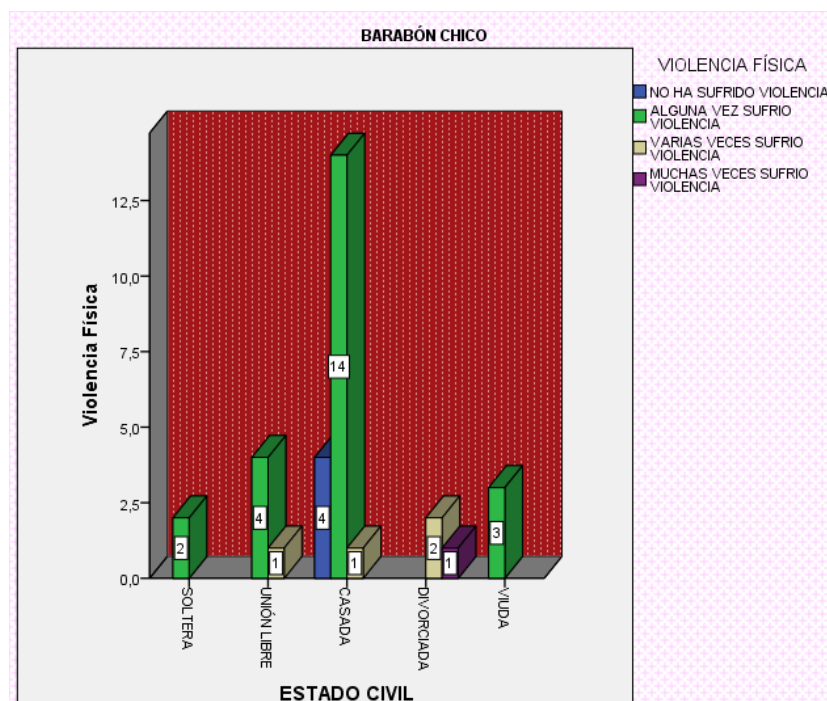
Elaborado por: las autoras

ANÁLISIS:

- En el gráfico podemos observar que dentro de instrucción analfabeta el 80% alguna vez ha sufrido violencia física mientras que el 20% muchas veces ha sufrido violencia física, existiendo en el rango de escolaridad analfabeta un 15.6% de violencia física.
- Las habitantes de instrucción primaria el 25% no ha sufrido violencia física, el 68.8% alguna vez ha sufrido violencia física y el 6.3% varias veces ha sufrido violencia física, existiendo en el rango de escolaridad primaria un 50% de violencia física.
- Las mujeres con instrucción secundaria el 77.8% alguna vez ha sufrido violencia y el 22.2% varias veces ha sufrido violencia física, existiendo en el rango de escolaridad secundaria un 28.1% de violencia física.
- Dentro del rango de instrucción superior el 100% alguna vez ha sufrido

GRÁFICO N° 10

Prevalencia de la Violencia Física de acuerdo al Estado civil de las mujeres que habitan en el Barrio Barabón Chico de la Parroquia San Joaquín de la ciudad de Cuenca. Cuenca 2015.



Fuente: formulario de recolección de datos

Elaborado por: las autoras

ANÁLISIS:

- En el siguiente gráfico podemos observar según el estado civil las mujeres solteras el 100% alguna vez ha sufrido violencia física, existiendo en este rango un 6.3% de violencia física.
- Las habitantes en unión libre el 80% alguna vez ha sufrido violencia física y el 20% varias veces ha sufrido violencia física, existiendo en este rango un 15.6% de violencia física.
- Las mujeres casadas el 21.1% no ha sufrido violencia física, el 73.7%

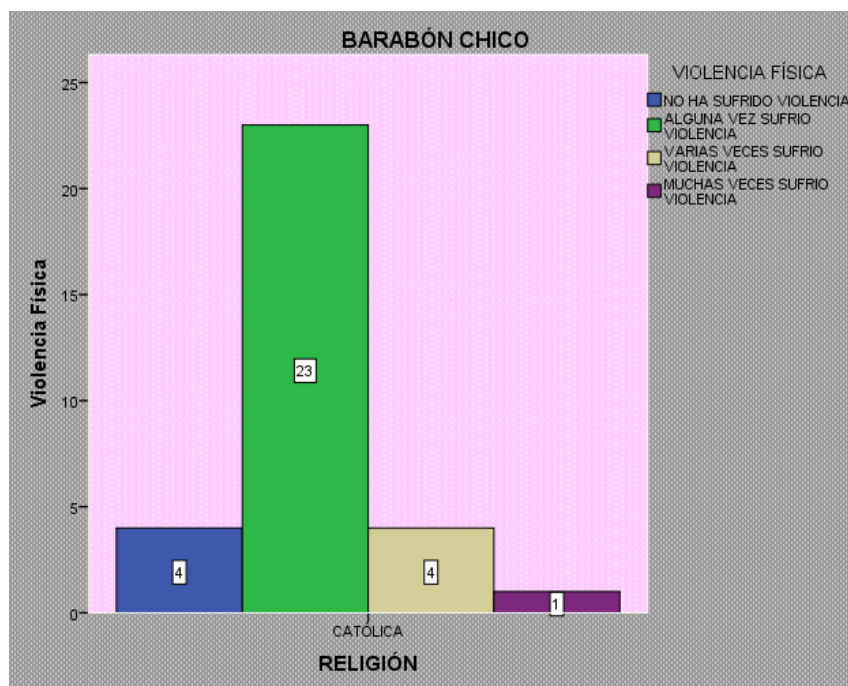
Universidad de Cuenca

alguna vez ha sufrido violencia física y el 5.3% varias veces ha sufrido violencia física, existiendo en este rango un 59.4%% de violencia física.

- Respecto a las habitantes divorciadas el 66.7% varias veces han sufrido violencia física, el 33.3% muchas veces ha sufrido violencia física, existiendo en este rango un 9.4%% de violencia física.
- Finalmente en el rango de viudas el 100% alguna vez ha sufrido violencia física, existiendo en este rango un 9.4%% de violencia física.

GRÁFICO N° 11

Prevalencia de la Violencia Física de acuerdo a la Religión de las mujeres que habitan en el Barrio Barabón Chico de la Parroquia San Joaquín de la ciudad de Cuenca. Cuenca 2015.



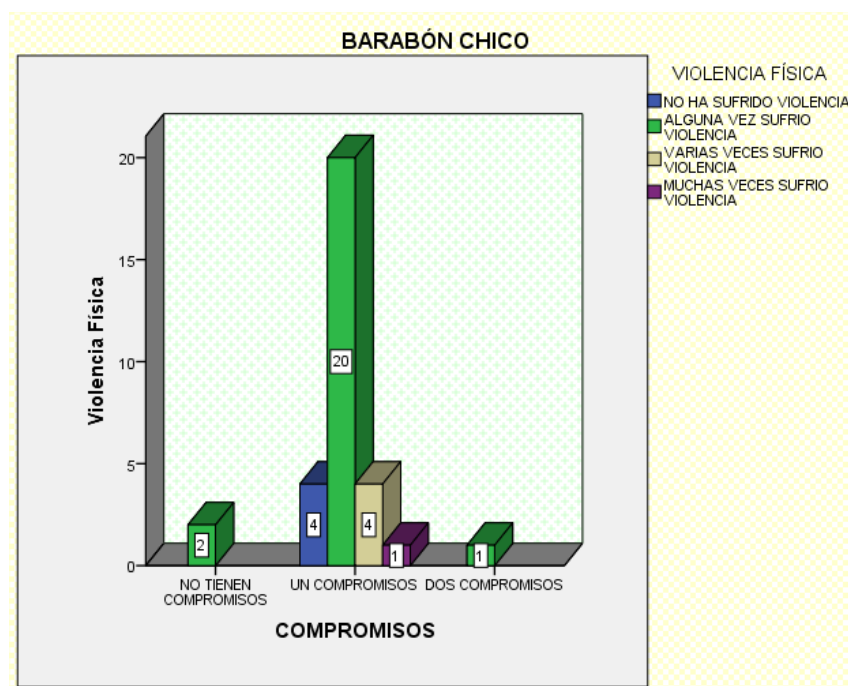
Fuente: formulario de recolección de datos
Elaborado por: las autoras

ANÁLISIS:

- En el grafico podemos observar que el total de las mujeres encuestadas son de religión católica de las cuales el 12.5% no ha sufrido violencia física, el 71.9% alguna vez ha sufrido violencia física, el 12.5% varias veces ha sufrido violencia física, finalmente el 3.1% muchas veces ha

GRÁFICO N° 12

Prevalencia de la Violencia Física de acuerdo al Número de compromisos de las mujeres que habitan en el Barrio Barabón Chico de la Parroquia San Joaquín de la ciudad de Cuenca. Cuenca 2015.



Fuente: formulario de recolección de datos

Elaborado por: las autoras

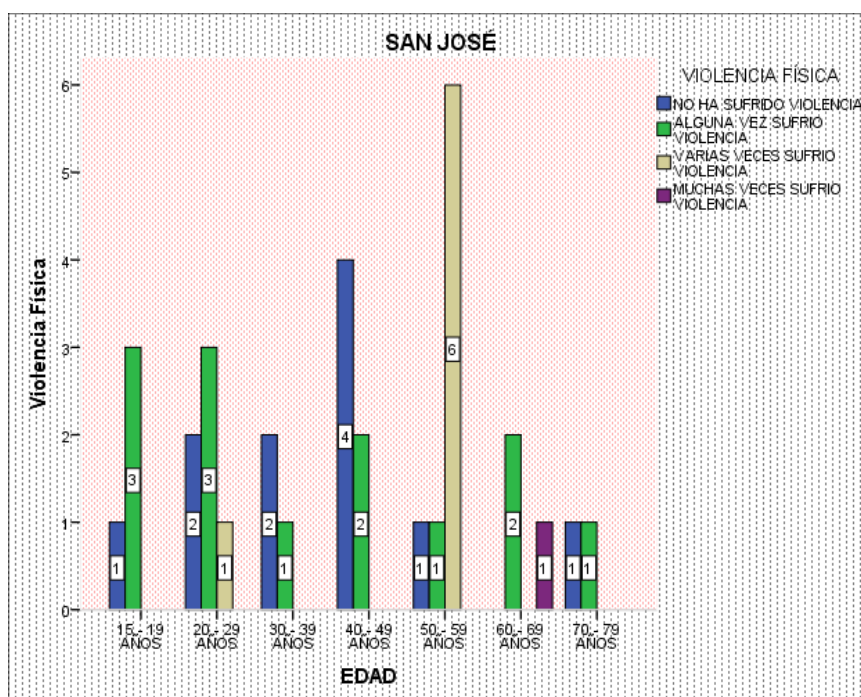
ANÁLISIS:

- En el grafico observamos que aquellas mujeres que no tienen ningún compromiso el 100% alguna vez ha sufrido violencia física, existiendo en este rango un 6.3% de violencia física.
- Dentro del rango un compromiso el 13.8% no ha sufrido violencia física, el 69% alguna vez ha sufrido violencia física, el 13.8% varias veces ha sufrido violencia física y por último el 3.4% muchas veces ha sufrido violencia física, existiendo en este rango un 90.6% de violencia física.
- Las mujeres que tienen dos compromisos el 100% alguna vez ha sufrido

San José

GRAFICO N° 13

Prevalencia de la Violencia Física de acuerdo a la Edad en años de las mujeres que habitan en el Barrio San José de la Parroquia San Joaquín de la ciudad de Cuenca. Cuenca 2015.



Fuente: formulario de recolección de datos

Elaborado por: las autoras

ANÁLISIS:

- En este gráfico estadístico podemos observar que las mujeres entre los 15-19 años el 25% no han sufrido violencia física, un 75% alguna vez han sufrido violencia física, existiendo en este rango de edad un 12,5% de violencia física en total.
- En el rango de 20-29 años, podemos observar que un 33,3% no han sufrido violencia física, un 50% alguna vez han sufrido violencia física, el 16,7% varias veces han sufrido violencia física, existiendo en este

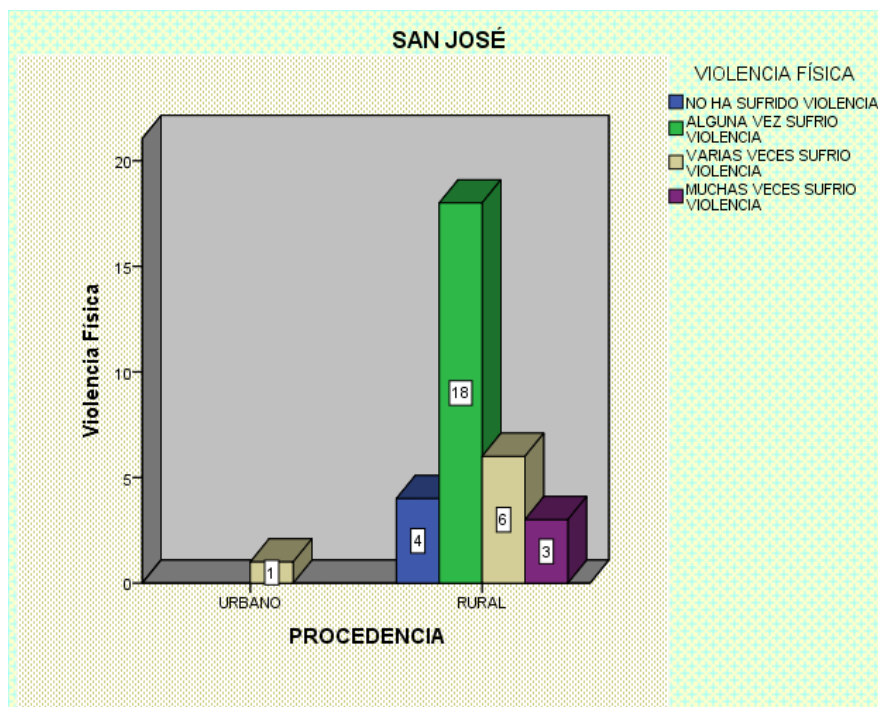


Universidad de Cuenca

rango de edad un 18,8% de violencia física en total.

- Las mujeres de entre los 30-39 años, podemos observar que el 66,7% no han sufrido violencia física, un 33,3% alguna vez han sufrido violencia física, existiendo en este rango de edad un 9,4% de violencia física en total.
- Las habitantes de entre los 40-49 años, podemos observar que un 66,7% no han sufrido violencia física, un 33,3 alguna vez han sufrido violencia física, existiendo en este rango de edad un 18,8% de violencia física en total.
- Las mujeres de entre los 50-59 años, podemos observar que un 12,5 no han sufrido violencia física, un 12,5 % alguna vez han sufrido violencia física, el 75 % varias veces han sufrido violencia física, existiendo en este rango de edad un 25% de violencia física en total.
- Las mujeres de entre los 60-69 años, podemos observar que un 66,7% alguna vez han sufrido violencia física y finalmente un 33,3 % muchas veces han sufrido violencia física, existiendo en este rango de edad un 9,4% de violencia física en total.
- Las mujeres de entre los 70-79 años, podemos observar que un el 50% no han sufrido violencia física, un 50 % alguna vez han sufrido violencia física, existiendo en este rango de edad un 6,3% de violencia física en total.

Prevalencia de la Violencia Física de acuerdo a la Procedencia de las mujeres que habitan en el Barrio San José de la Parroquia San Joaquín de la ciudad de Cuenca. Cuenca 2015.



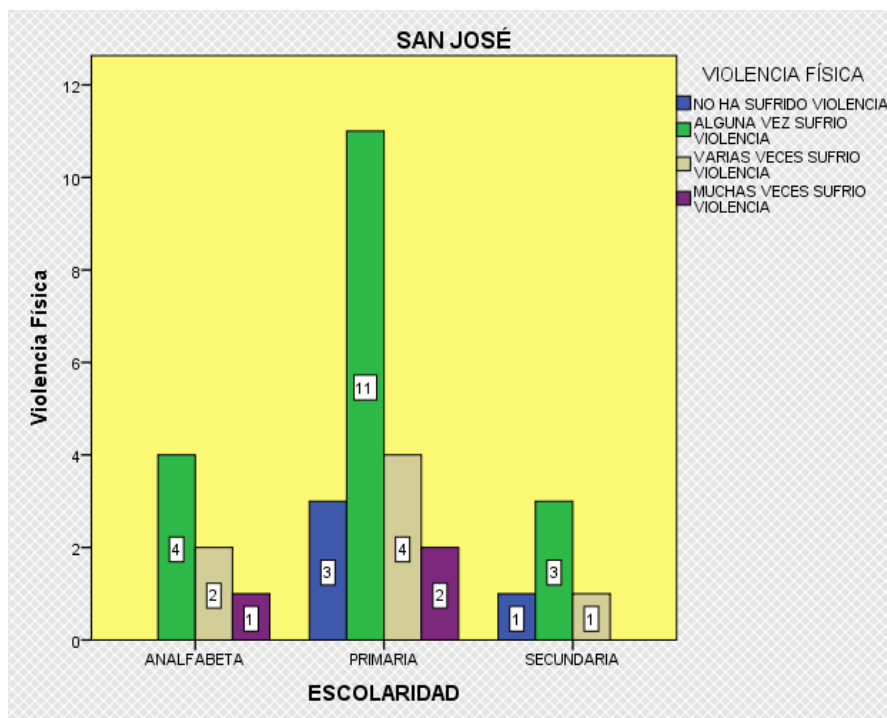
Fuente: formulario de recolección de datos

Elaborado por: las autoras

ANÁLISIS:

- En este gráfico estadístico podemos observar que las mujeres que proceden de una zona urbana el 100% varias veces han sufrido violencia física, existiendo en la zona urbana un 3,1% de violencia física en total.
- Mientras tanto en las mujeres que proceden de una zona rural un 12,9% no han sufrido violencia física, un 58,1% alguna vez han sufrido violencia física, el 19,4% varias veces han sufrido violencia física y finalmente un 9,7% que muchas veces han sufrido violencia física, existiendo en la zona urbana un 96.9% de violencia física en total.

Prevalencia de la Violencia Física de acuerdo a la Escolaridad de las mujeres que habitan en el Barrio San José de la Parroquia San Joaquín de la ciudad de Cuenca. Cuenca 2015.

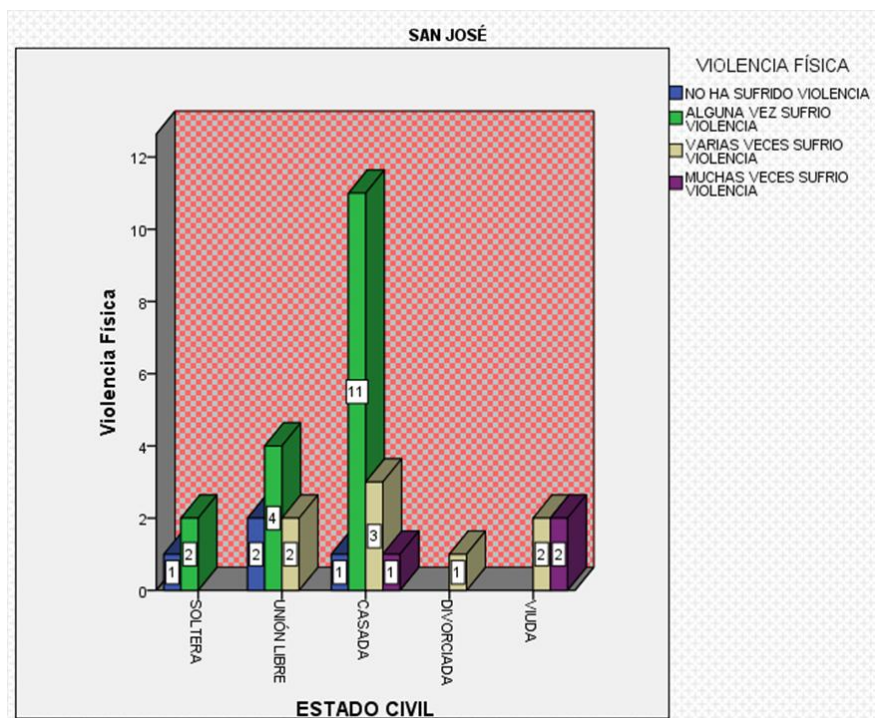


Fuente: formulario de recolección de datos
Elaborado por: las autoras

ANÁLISIS:

- En el gráfico podemos observar que las mujeres de escolaridad analfabeta un 57,1% no han sufrido violencia física, el 42,9% varias veces han sufrido violencia física, existiendo un 21,9% de violencia física en total en mujeres analfabetas.
- Las mujeres de escolaridad primaria un 35 % no han sufrido violencia física, un 40 % alguna vez han sufrido violencia física, el 20 % varias veces han sufrido violencia física y finalmente un 5,0% que muchas veces han sufrido violencia física, existiendo un 62,5 % de violencia física en total en mujeres de escolaridad primaria.
- Las mujeres de escolaridad secundaria un 40,0% no han sufrido violencia física, un 40% alguna vez han sufrido violencia física, el 20,0% varias veces han sufrido violencia física, existiendo un 15,6% de violencia física en total en mujeres de escolaridad secundaria.

Prevalencia de la Violencia Física de acuerdo al Estado civil de las mujeres que habitan en el Barrio San José de la Parroquia San Joaquín de la ciudad de Cuenca. Cuenca 2015.



Fuente: formulario de recolección de datos
Elaborado por: las autoras

ANÁLISIS:

- En este gráfico estadístico podemos observar que las mujeres de estado civil soltera un 66,7% no han sufrido violencia física, el 33,3% varias veces han sufrido violencia física, existiendo un 9,4 % de violencia física en total en mujeres de estado civil soltera.
- Las mujeres de estado civil unión libre un 50,0% no han sufrido violencia física, un 37,5% alguna vez han sufrido violencia física, el 12,5% varias veces han sufrido violencia física, existiendo un 25 % de violencia física en total en mujeres de estado civil unión libre.
- Las habitantes de estado civil casada un 37,5 % no han sufrido violencia física, un 37,5 % alguna vez han sufrido violencia física, el 18,8% varias

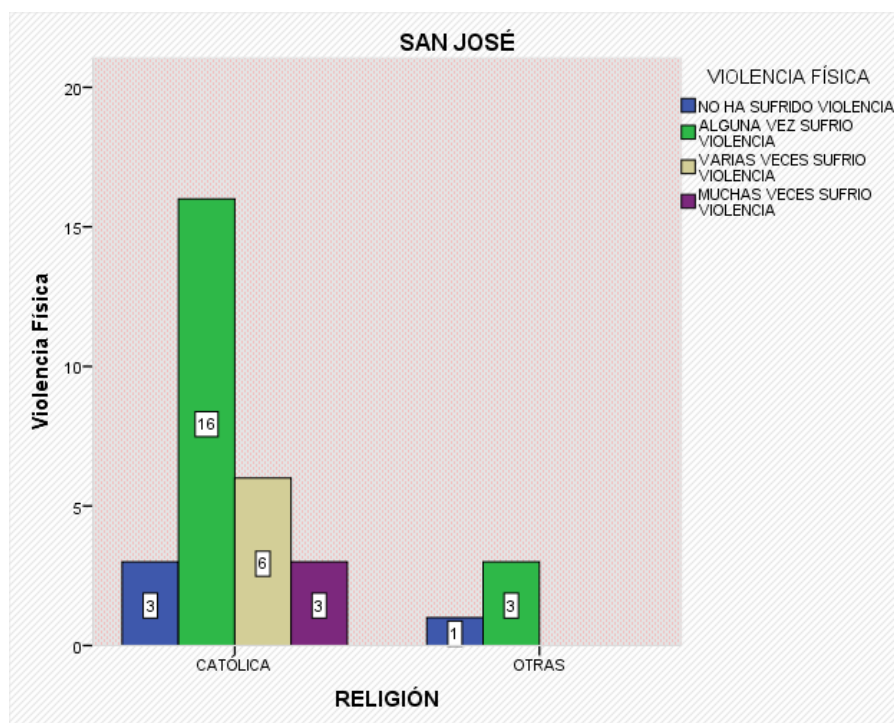
Universidad de Cuenca

veces han sufrido violencia física y finalmente un 6,3 % que muchas veces han sufrido violencia física, existiendo un 50 % de violencia física en total en mujeres de estado civil casada.

- En el gráfico podemos observar que las mujeres de estado civil divorciada, el 100 varias % veces han sufrido violencia física existiendo un 3,1% de violencia física en total en mujeres de estado civil divorciadas.
- Las mujeres de estado civil viuda un 25% no han sufrido violencia física, un 25 % alguna vez han sufrido violencia física, el 50% varias veces han sufrido violencia física, existiendo un 12,5% de violencia física en total en mujeres de estado civil viudas.

GRÁFICO N° 17

Prevalencia de la Violencia Física de acuerdo a la Religión de las mujeres que habitan en el Barrio San José de la Parroquia San Joaquín de la ciudad de Cuenca. Cuenca 2015.

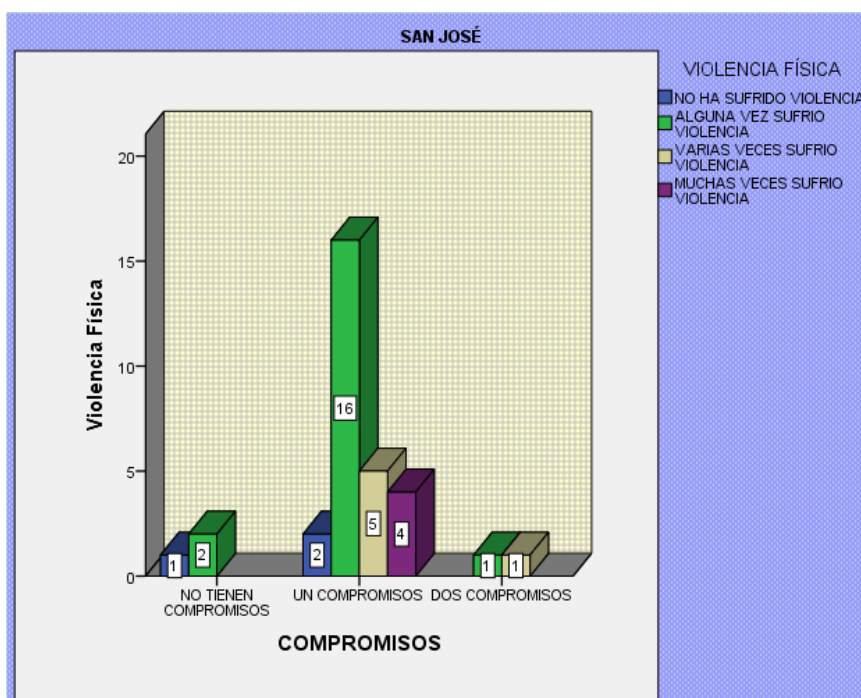


Fuente: formulario de recolección de datos
Elaborado por: las autoras

- En el gráfico estadístico podemos observar que las mujeres de religión católica un 42,9 % no han sufrido violencia física, un 32,1 % alguna vez han sufrido violencia física, el 21,4% varias veces han sufrido violencia física y finalmente un 3,6% que muchas veces han sufrido violencia física, existiendo un 87,5% de violencia física en total en mujeres de religión católica.
- Las mujeres de otras religiones presentan un 25 % no han sufrido violencia física, un 25 % alguna vez han sufrido violencia física, el 50,0% varias veces han sufrido violencia física, existiendo un 12,5% de violencia física en total en mujeres de otras religiones.

GRÁFICO N° 18

Prevalencia de la Violencia Física de acuerdo al Número de compromisos de las mujeres que habitan en el Barrio San José de la Parroquia San Joaquín de la ciudad de Cuenca. Cuenca 2015.



Fuente: formulario de recolección de datos
Elaborado por: las autoras



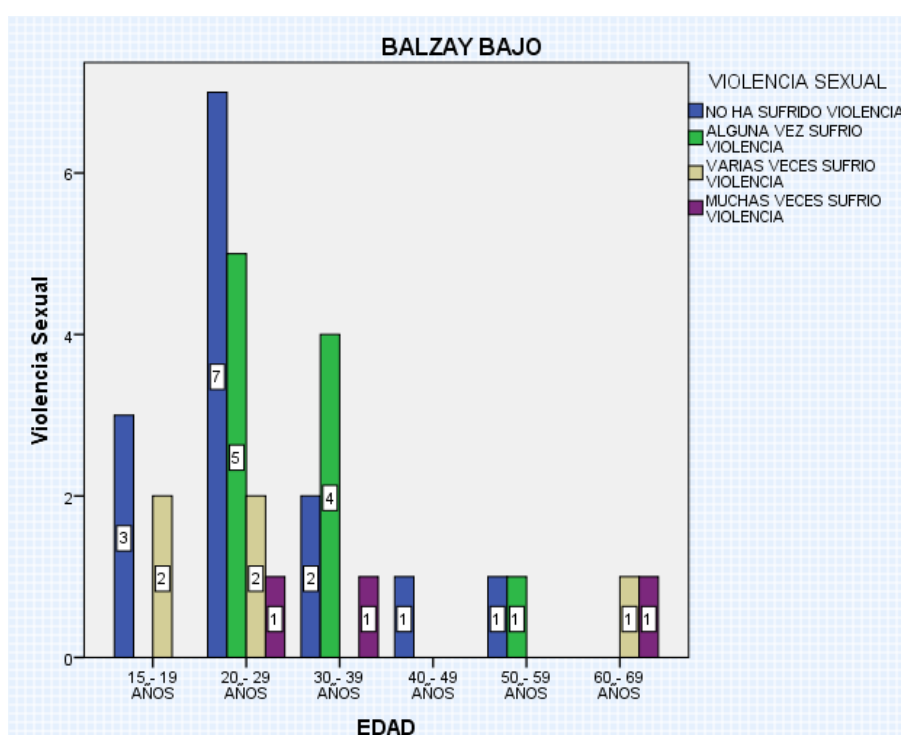
- En el gráfico estadístico podemos observar que las mujeres que no tienen compromisos un 33,3% no han sufrido violencia física, un 66,7% alguna vez han sufrido violencia física, existiendo un 9,4% de violencia física en total en mujeres que no tiene compromisos.
- Las mujeres que tienen un compromiso un 7,4 % no han sufrido violencia física, un 59,3% alguna vez han sufrido violencia física, el 18,5% varias veces han sufrido violencia física y finalmente un 14,8% que muchas veces han sufrido violencia física, existiendo un 84,4% de violencia física en total en mujeres que tienen un compromiso.
- Las habitantes que han tenido dos compromisos, un 50,0% alguna vez han sufrido violencia física, el 50,0% varias veces han sufrido violencia física, existiendo un 6,3% de violencia física en total en mujeres que han tenido dos compromisos.

VIOLENCIA SEXUAL

Balzay Bajo

GRÁFICO N° 19

Prevalencia de la Violencia Sexual de acuerdo a la Edad en años de las mujeres que habitan en el Barrio Balzay Bajo de la Parroquia San Joaquín de la ciudad de Cuenca. Cuenca 2015.



Fuente: formulario de recolección de datos

Elaborado por: las autoras

ANÁLISIS:

- En este gráfico estadístico podemos observar que las mujeres entre los 15-19 años el 60,0% no han sufrido violencia sexual, un 40,0% varias veces han sufrido violencia sexual, existiendo en este rango de edad un 15,6% de violencia sexual en total.
- En el siguiente rango de 20-29 años podemos observar que un el 46,7%

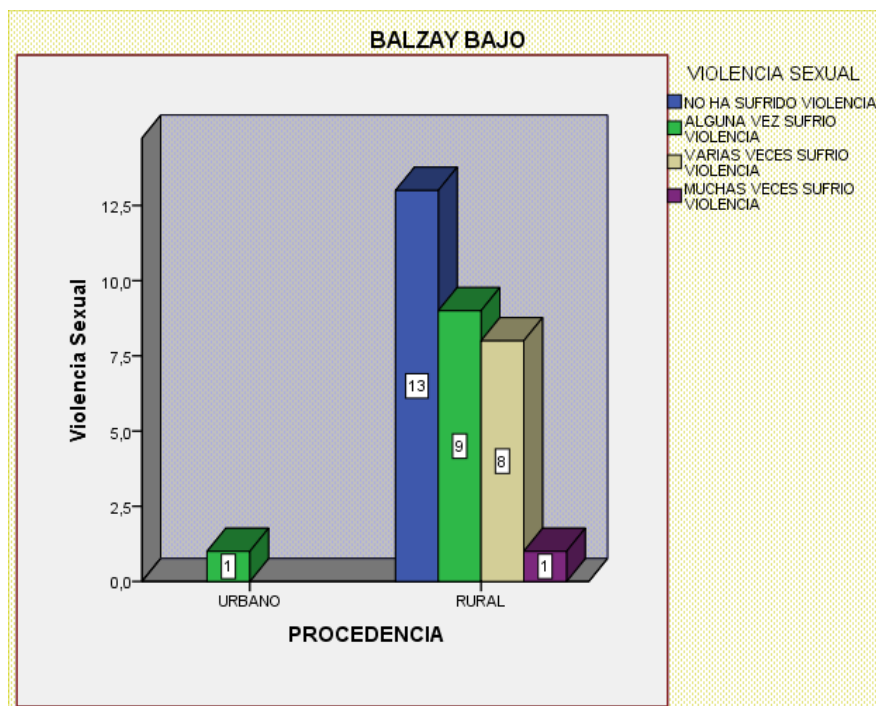


Universidad de Cuenca

no han sufrido violencia sexual, un 33,3% alguna vez han sufrido violencia sexual, el 13,3% varias veces han sufrido violencia sexual y finalmente un 6,7% que muchas veces han sufrido violencia sexual, existiendo en este rango de edad un 46,9% de violencia sexual en total.

- Las mujeres de entre los 30-39 años podemos observar que un 28,6% no han sufrido violencia sexual, un 57,1% alguna vez han sufrido violencia sexual y finalmente un 14,3% que muchas veces han sufrido violencia sexual, existiendo en este rango de edad un 21,9% de violencia sexual en total.
- Las mujeres de entre los 40-49 años, podemos observar que un el 100% no han sufrido violencia sexual, existiendo en este rango de edad un 3,1% de violencia sexual en total.
- Las mujeres de entre los 50-59 años, podemos observar que un el 50,0% no han sufrido violencia sexual, un 50,0% alguna vez han sufrido violencia sexual, existiendo en este rango de edad un 6,3% de violencia sexual en total.
- Las mujeres de entre los 60-69 años, podemos observar que un 50,0% varias veces han sufrido violencia sexual y finalmente un 50,0% que muchas veces han sufrido violencia sexual, existiendo en este rango de edad un 6,3% de violencia sexual en total.

Prevalencia de la Violencia Sexual de acuerdo a la Procedencia de las mujeres que habitan en el Barrio Balzay Bajo de la Parroquia San Joaquín de la ciudad de Cuenca. Cuenca 2015.

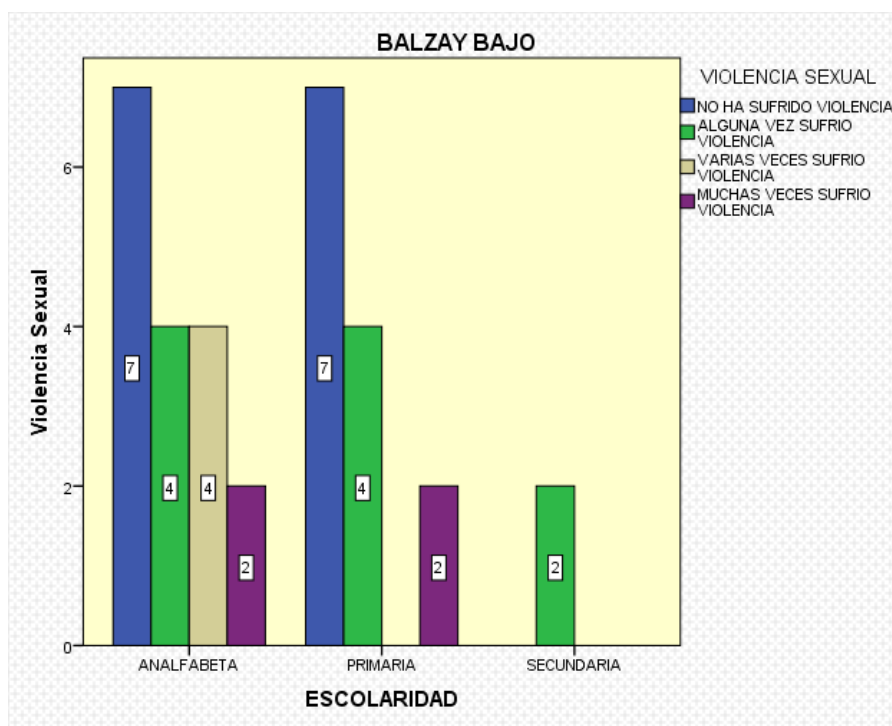


Fuente: formulario de recolección de datos
Elaborado por: las autoras

ANÁLISIS:

- En este gráfico estadístico podemos observar que las mujeres que proceden de una zona urbana el 100 % alguna vez han sufrido violencia sexual, existiendo en la zona urbana un 3,1% de violencia sexual en total.
- Mientras tanto podemos observar que las mujeres que proceden de una zona rural un 41,9% no han sufrido violencia sexual, un 29,0% alguna vez han sufrido violencia sexual, el 25,8% varias veces han sufrido violencia sexual y finalmente un 3,2 % que muchas veces han sufrido violencia sexual, existiendo en la zona urbana un 96.9% de violencia sexual en total.
-

Prevalencia de la Violencia Sexual de acuerdo a la Escolaridad de las mujeres que habitan en el Barrio Balzay Bajo de la Parroquia San Joaquín de la ciudad de Cuenca. Cuenca 2015.



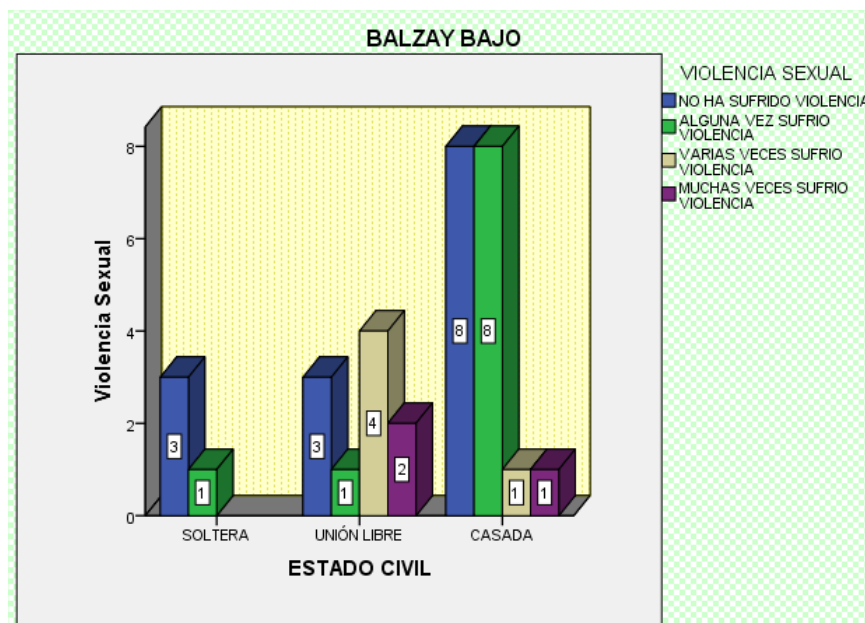
Fuente: formulario de recolección de datos

Elaborado por: las autoras

ANÁLISIS:

- En el grafico podemos observar que las mujeres de escolaridad analfabeta un 41,2% no han sufrido violencia sexual, un 23,5% alguna vez han sufrido violencia sexual, el 23,5% varias veces han sufrido violencia sexual y finalmente un 11,8% que muchas veces han sufrido violencia sexual, existiendo un 53,1% de violencia sexual en total en mujeres analfabetas.
- Las mujeres de escolaridad primaria un 53,8% no han sufrido violencia sexual, un 30,8% alguna vez han sufrido violencia sexual y finalmente un 15,4% que muchas veces han sufrido violencia sexual, existiendo un 40,6% de violencia sexual en total en mujeres de escolaridad primaria.
- Las habitantes de escolaridad secundaria el 100% alguna vez han sufrido violencia sexual, existiendo un 6.3% de violencia sexual en total en mujeres de escolaridad secundaria.

Prevalencia de la Violencia Sexual de acuerdo a Estado civil de las mujeres que habitan en el Barrio Balzay Bajo de la Parroquia San Joaquín de la ciudad de Cuenca. Cuenca 2015.

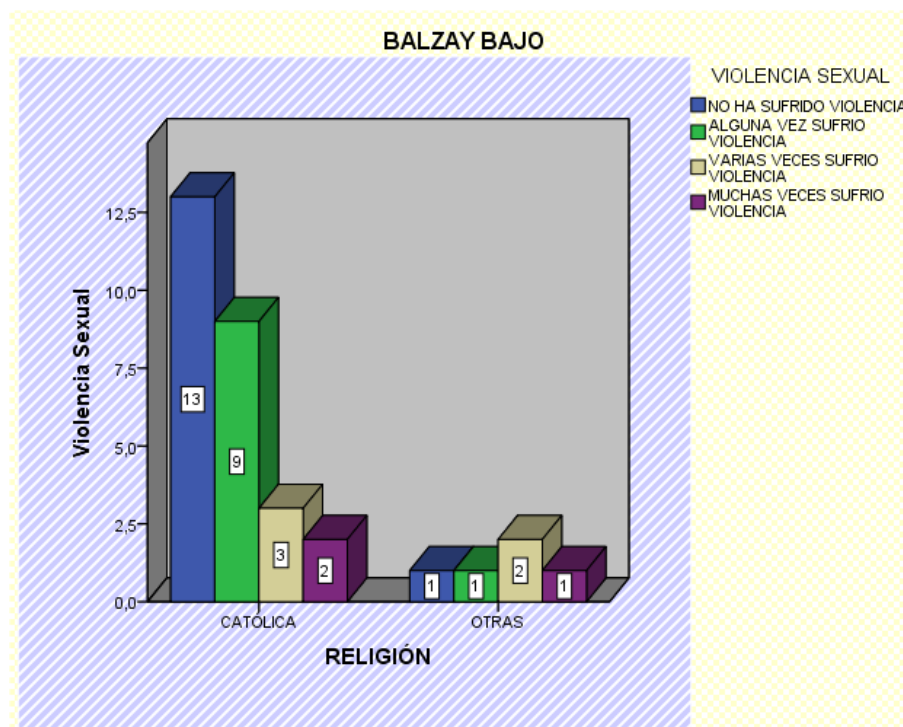


Fuente: formulario de recolección de datos
Elaborado por: las autoras

ANÁLISIS:

- En este gráfico podemos observar que las mujeres de estado civil soltera un 75,0% no han sufrido violencia sexual, un 25,0% alguna vez han sufrido violencia sexual, existiendo un 12,5 % de violencia sexual en total en mujeres de estado civil soltera.
- Las mujeres de estado civil unión libre un 30,0% no han sufrido violencia sexual, un 10,0% alguna vez han sufrido violencia sexual, el 40,0% varias veces han sufrido violencia sexual y finalmente un 20,0% que muchas veces han sufrido violencia sexual, existiendo un 31,3% de violencia física en total en mujeres de estado civil unión libre.
- Las Habitantes de estado civil casada un 44,4 % no han sufrido violencia sexual, un 44,4 % alguna vez han sufrido violencia sexual, el 5,6% varias veces han sufrido violencia sexual y finalmente un 5,6 % que muchas veces han sufrido violencia sexual, existiendo un 56,3% de violencia sexual en total en mujeres de estado civil casada.

Prevalencia de la Violencia Sexual de acuerdo a la Religión de las mujeres que habitan en el Barrio Balzay Bajo de la Parroquia San Joaquín de la ciudad de Cuenca. Cuenca 2015.

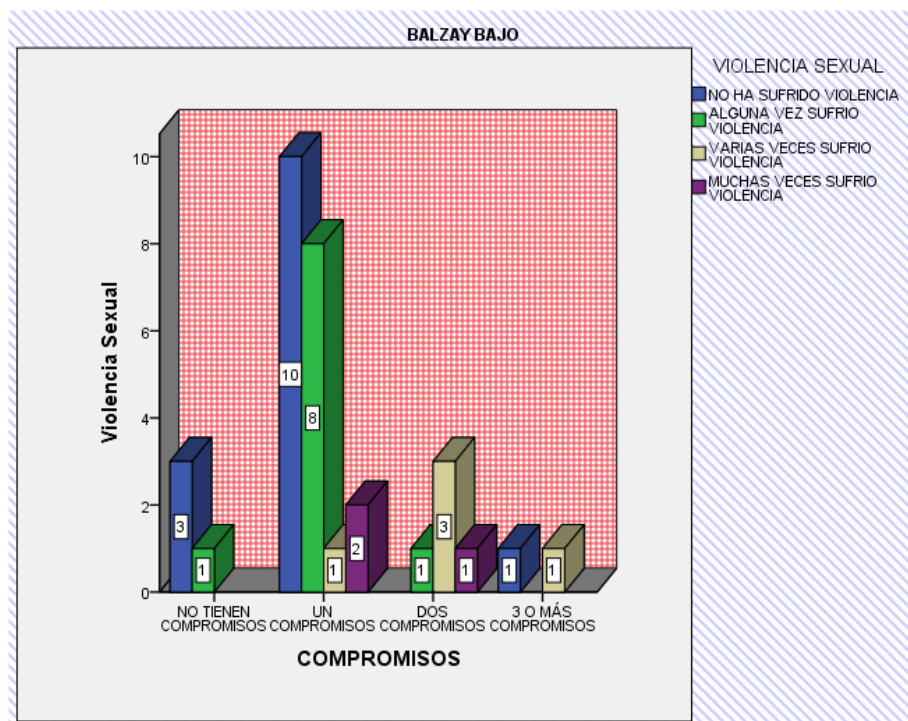


Fuente: formulario de recolección de datos
Elaborado por: las autoras

ANÁLISIS:

- En este gráfico estadístico podemos observar que las mujeres de religión católica un 48,1% no han sufrido violencia sexual, un 33,3 % alguna vez han sufrido violencia sexual, el 11,1% varias veces han sufrido violencia sexual y finalmente un 7,4% que muchas veces han sufrido violencia sexual, existiendo un 84,4% de violencia sexual en total en mujeres de religión católica.
- Las mujeres de otras religiones presentan un 20,0% no han sufrido violencia sexual, un 20,0 % alguna vez han sufrido violencia sexual, el 40,0% varias veces han sufrido violencia sexual y finalmente un 20,0% que muchas veces han sufrido violencia sexual, existiendo un 15,6% de violencia sexual en total en mujeres de otras religiones.

Prevalencia de la Violencia Sexual de acuerdo al Número de compromisos de las mujeres que habitan en el Barrio Balzay Bajo de la Parroquia San Joaquín de la ciudad de Cuenca. Cuenca 2015.



Fuente: formulario de recolección de datos
Elaborado por: las autoras

ANÁLISIS:

- En el gráfico estadístico podemos observar que las mujeres que no tienen compromisos un 75,0% no han sufrido violencia sexual, un 25,0% alguna vez han sufrido violencia sexual, existiendo un 12,5% de violencia sexual en total en mujeres que no tienen compromisos.
- Las mujeres que tienen un compromiso un 47,6% no han sufrido violencia sexual, un 38,1% alguna vez han sufrido violencia sexual, el 4,9% varias veces han sufrido violencia sexual y finalmente un 9,5% que muchas veces han sufrido violencia sexual, existiendo un 65,6% de violencia sexual en total en mujeres que tienen un compromiso.
- Las habitantes que han tenido dos compromisos un 20,0% alguna vez han sufrido violencia sexual, el 60,0% varias veces han sufrido violencia

Universidad de Cuenca

sexual y finalmente un 20,0% que muchas veces han sufrido violencia sexual, existiendo un 15,6% de violencia sexual en total en mujeres que han tenido dos compromisos.

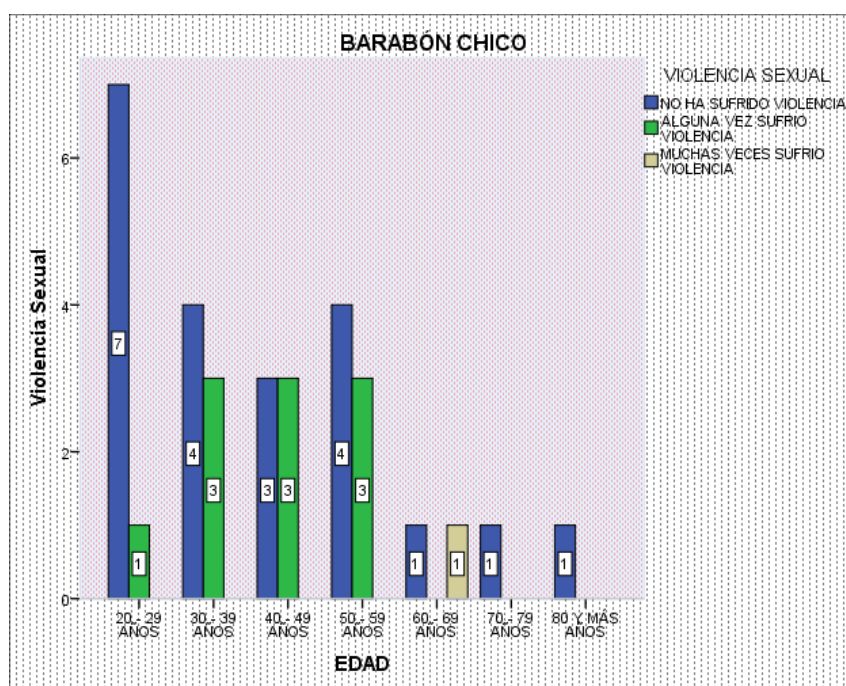
- Las mujeres que han tenido 3 o más compromisos un 50,0% no han sufrido violencia sexual, un 50,0% varias veces han sufrido violencia

sexual y finalmente un 0,0% que muchas veces han sufrido violencia sexual, existiendo un 6,3% de violencia sexual en total en mujeres que han tenido tres o más compromisos.

Barabón Chico

GRÁFICO N° 25

Prevalencia de la Violencia Sexual de acuerdo a la Edad en años de las mujeres que habitan en el Barrio Barabón Chico de la Parroquia San Joaquín de la ciudad de Cuenca. Cuenca 2015.



Fuente: formulario de recolección de datos

Elaborado por: las autoras



- En este grafico podemos observar que las mujeres de 20-29 años, el 87,5% no han sufrido violencia sexual, el 12.5% alguna vez han sufrido violencia sexual, existiendo en este rango de edad un 25% de violencia sexual en total.

- Las mujeres de entre los 30-39 años, podemos observar que un 57.1%

no han sufrido violencia sexual, un 42.9% alguna vez han sufrido violencia sexual, existiendo en este rango de edad un 21,9% de violencia sexual en total.

- Las mujeres de entre los 40-49 años, podemos observar que el 50% no han sufrido violencia sexual, el 50% alguna vez han sufrido violencia sexual, existiendo en este rango de edad un 18.8% de violencia sexual en total.

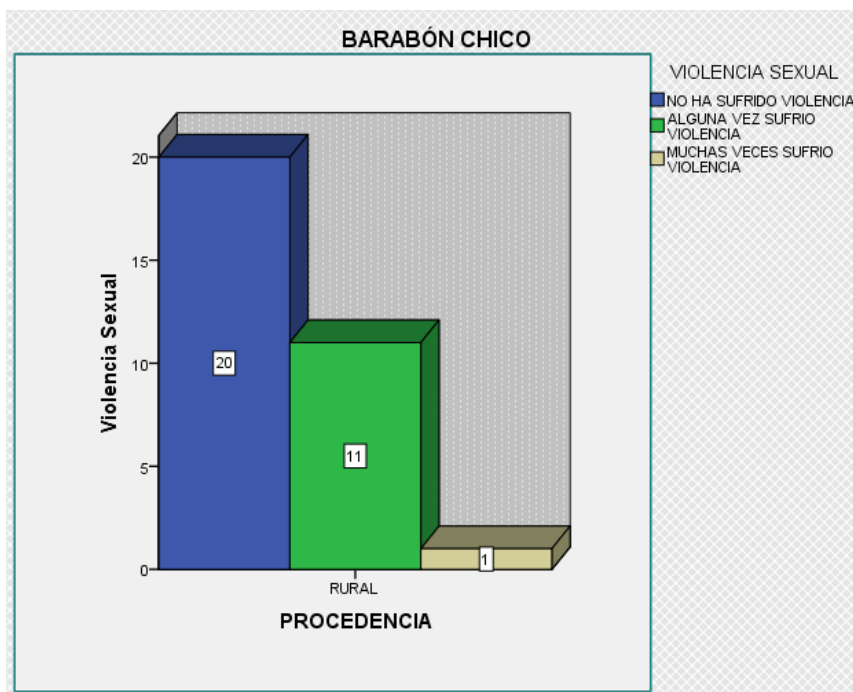
- Las mujeres de entre los 50-59 años, podemos observar que el 57.1% no han sufrido violencia sexual, el 42.9% alguna vez han sufrido violencia sexual, existiendo en este rango de edad un 21.9% de violencia sexual en total.

- Las mujeres de entre los 60-69 años, podemos observar que el 50% no han sufrido violencia sexual, el 50% muchas veces han sufrido violencia sexual, existiendo en este rango de edad un 6,3% de violencia sexual en total.

- Dentro del rango de 70 - 79 años el 100% no ha sufrido violencia sexual, existiendo en este rango de edad un 3.1% de violencia sexual en total.

- Finalmente en el rango de 80 años y más el 100% no ha sufrido violencia sexual, existiendo en este rango de edad un 3.1% de violencia sexual en total.

Prevalencia de la Violencia Sexual de acuerdo a la Procedencia de las mujeres que habitan en el Barrio Barabón Chico de la Parroquia San Joaquín de la ciudad de Cuenca. Cuenca 2015



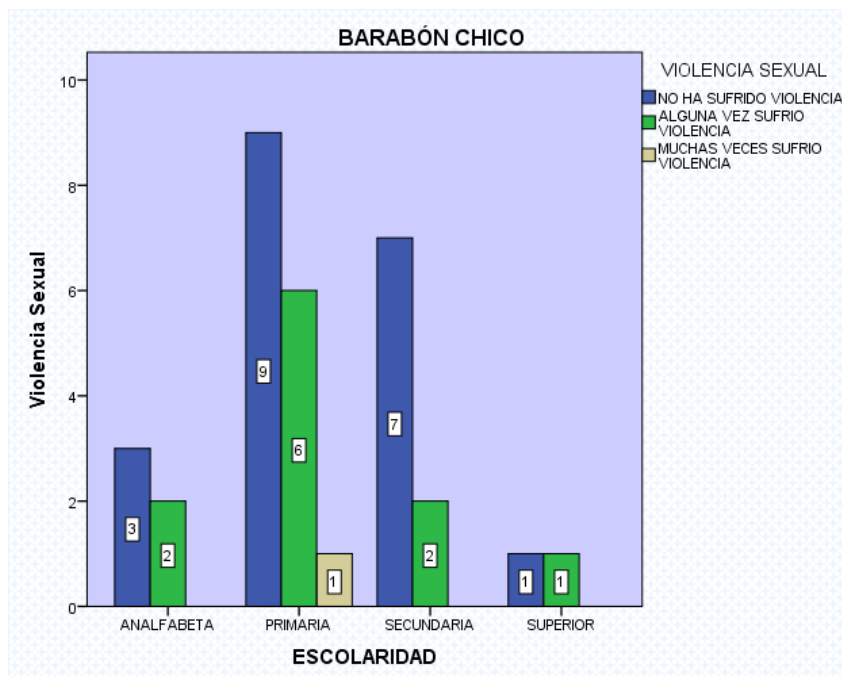
Fuente: formulario de recolección de datos
Elaborado por: las autoras

ANÁLISIS:

- En el gráfico podemos observar que el total de las mujeres encuestadas son de procedencia rural de las cuales el 62.5% no han sufrido violencia sexual, el 34.4% alguna vez han sufrido violencia sexual, el 3.1% varias veces ha sufrido violencia física, existiendo dentro de este indicador un 100% de violencia sexual en total.

GRÁFICO N° 27

Prevalencia de la Violencia Sexual de acuerdo a la Escolaridad de las mujeres que habitan en el Barrio Barabón Chico de la Parroquia San Joaquín de la ciudad de Cuenca. Cuenca 2015.



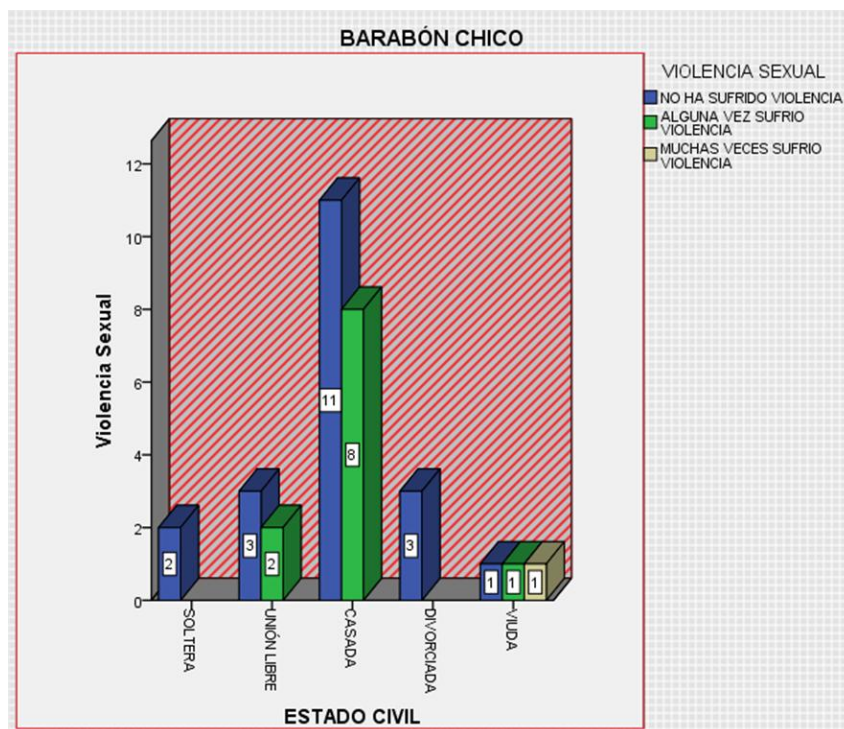
Fuente: formulario de recolección de datos

Elaborado por: las autoras

ANÁLISIS:

- En este gráfico podemos observar que las mujeres de escolaridad analfabeta el 60% no han sufrido violencia sexual, el 40% alguna vez han sufrido violencia sexual, existiendo un 15.6% de violencia sexual en total en mujeres analfabetas.
- Según escolaridad primaria el 56.3% no han sufrido violencia sexual, el 37.5% alguna vez han sufrido violencia sexual, el 6.3% varias veces han sufrido violencia sexual existiendo un 50% de violencia sexual en total en mujeres de escolaridad primaria.
- En el rango de escolaridad secundaria el 77.8% no han sufrido violencia sexual, el 22.2% alguna vez han sufrido violencia sexual, existiendo un 28.1% de violencia sexual en total en mujeres de escolaridad secundaria.
- Las mujeres de educación superior el 50% no han sufrido violencia sexual, el 50% alguna vez ha sufrido violencia sexual, existiendo un 6.3% de violencia sexual en total en mujeres de escolaridad superior.

Prevalencia de la Violencia Sexual de acuerdo al Estado civil de las mujeres que habitan en el Barrio Barabón Chico de la Parroquia San Joaquín de la ciudad de Cuenca. Cuenca 2015.



Fuente: formulario de recolección de datos

Elaborado por: las autoras

ANÁLISIS:

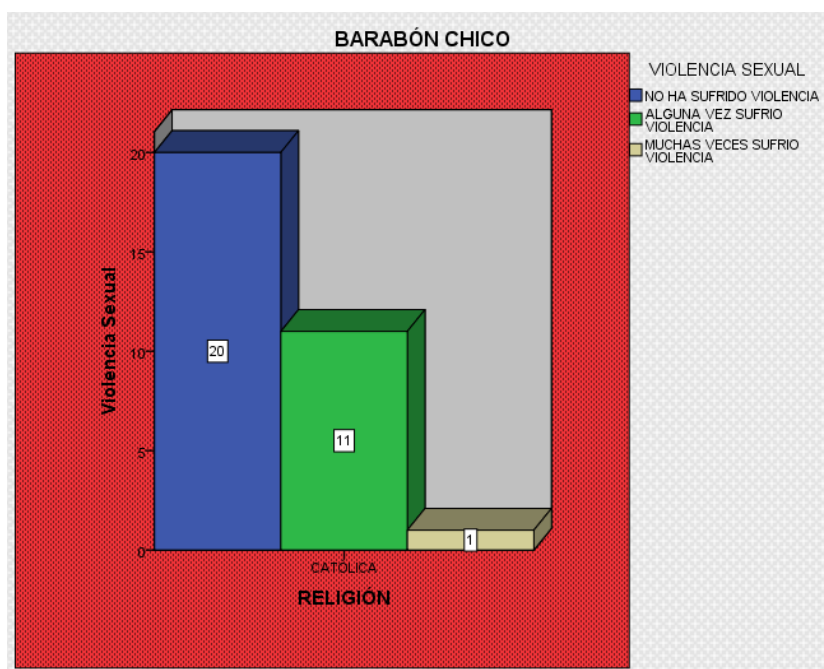
- En este gráfico podemos observar que las mujeres de estado civil soltera el 100% no han sufrido violencia sexual, existiendo un 6.3% de violencia sexual en total en mujeres de estado civil soltera.
- Las mujeres de estado civil unión libre el 60% no han sufrido violencia física, el 40% alguna vez han sufrido violencia sexual, existiendo un 15.6% de violencia sexual en total en mujeres de estado civil unión libre.
- Las mujeres de estado civil casada el 57.9 % no han sufrido violencia sexual, el 59.4% alguna vez han sufrido violencia sexual, existiendo un 50 % de violencia sexual en total en mujeres de estado civil casadas.
- Las mujeres de estado civil divorciada, el 100% no han sufrido violencia sexual, existiendo un 3,1 % de violencia sexual en total en mujeres de

estado civil divorciadas.

- En la siguiente tabla estadística podemos observar que las mujeres de estado civil viuda el 33.3 % no han sufrido violencia sexual, el 33.3% alguna vez han sufrido violencia sexual, el 33.3% muchas veces han sufrido violencia sexual, existiendo un 9.4% de violencia sexual en total en mujeres de estado civil viudas.

GRÁFICO N° 29

Prevalencia de la Violencia Sexual de acuerdo a la Religión de las mujeres que habitan en el Barrio Barabón Chico de la Parroquia San Joaquín de la ciudad de Cuenca. Cuenca 2015.



Fuente: formulario de recolección de datos
Elaborado por: las autoras

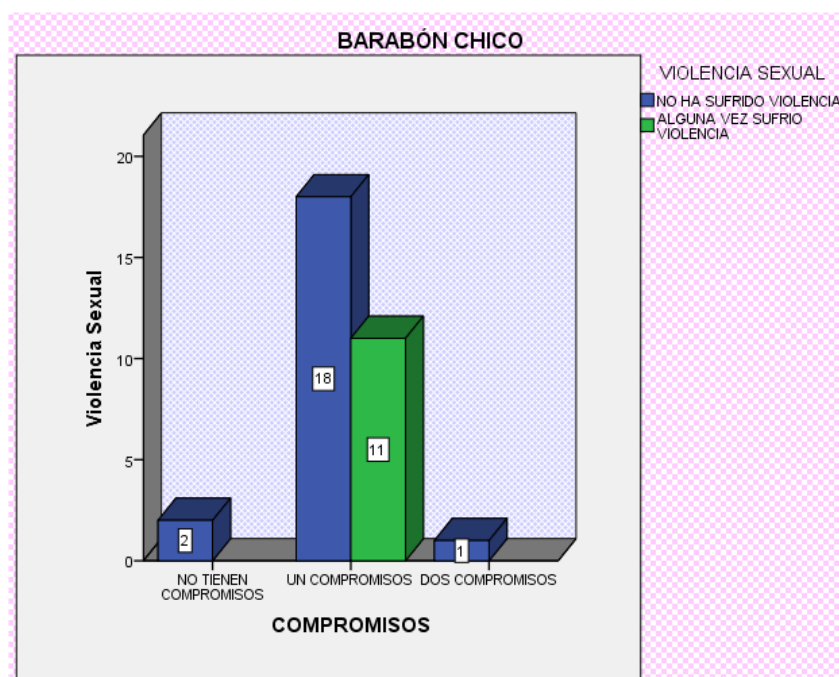
ANÁLISIS:

- En el gráfico podemos observar que el total de las mujeres encuestadas son de religión católica de las cuales el 62.5% no ha sufrido violencia sexual, el 34.4% alguna vez ha sufrido violencia sexual, el 3.1% muchas veces ha sufrido violencia física, finalmente el 3.1% muchas veces ha sufrido violencia sexual, existiendo en este rango un 187.5% de violencia

sexual.

GRÁFICO N° 30

Prevalencia de la Violencia Sexual de acuerdo al Número de compromisos de las mujeres que habitan en el Barrio Barabón Chico de la Parroquia San Joaquín de la ciudad de Cuenca. Cuenca 2015.



Fuente: formulario de recolección de datos

Elaborado por: las autoras

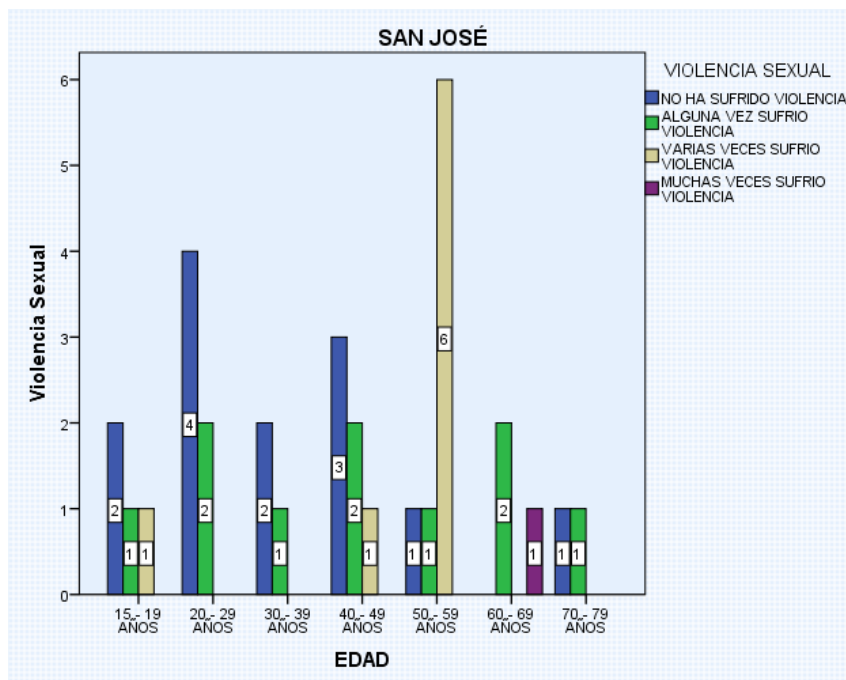
ANÁLISIS:

- En este gráfico podemos observar que las mujeres que no tienen compromisos el 100% no han sufrido violencia sexual, existiendo un 6.3% de violencia sexual en total.
- Las mujeres que tienen un compromiso el 62.1% no han sufrido violencia sexual, el 37.9% alguna vez han sufrido violencia sexual, existiendo 90.6% de violencia sexual en total.
- Las mujeres que han tenido dos compromisos el 100% no han sufrido violencia sexual, existiendo el 3.1% de violencia sexual en total en mujeres que han tenido dos compromisos.

SAN JOSÉ

GRÁFICO N° 31

Prevalencia de la Violencia Sexual de acuerdo a la Edad en años de las mujeres que habitan en el Barrio San José de la Parroquia San Joaquín de la ciudad de Cuenca. Cuenca 2015.



Fuente: formulario de recolección de datos
Elaborado por: las autoras

ANÁLISIS:

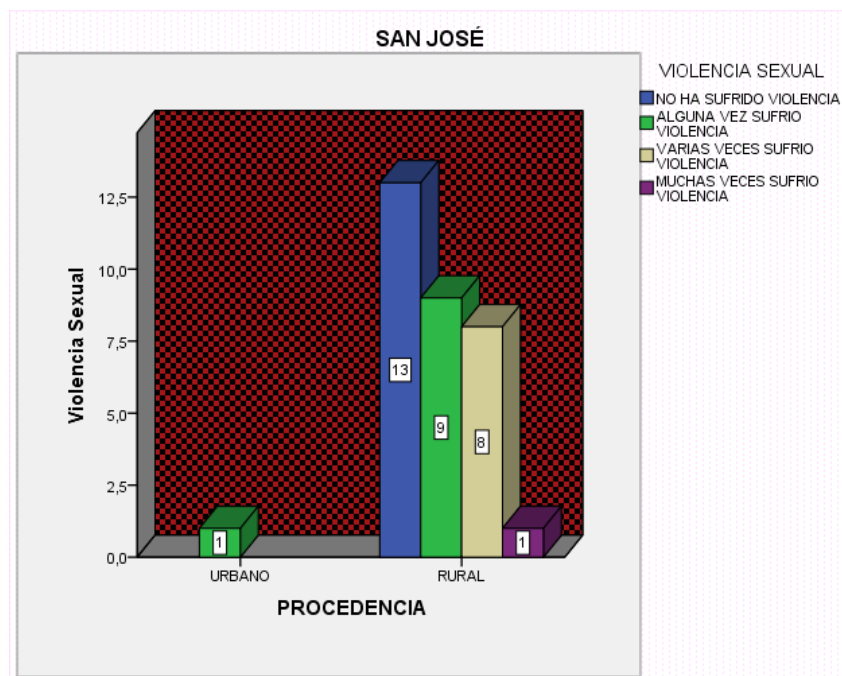
- En este gráfico podemos observar que las mujeres entre los 15-19 años el 50,0% no han sufrido violencia sexual, un 25,0% alguna vez han sufrido violencia sexual, el 25,0% varias veces han sufrido violencia sexual, existiendo en este rango de edad un 12,5% de violencia sexual en total.
- En el siguiente rango de 20-29 años, podemos observar que un 66,7% no han sufrido violencia sexual, un 33,3% alguna vez han sufrido violencia sexual, existiendo en este rango de edad un 18,8% de violencia sexual en total.
- Las mujeres de entre los 30-39 años, podemos observar que un 66,7%



no han sufrido violencia sexual, un 33.3% alguna vez han sufrido violencia sexual, existiendo en este rango de edad un 9,4% de violencia sexual en total

- Las mujeres de entre los 40-49 años, podemos observar que un el 50% no han sufrido violencia sexual, un 33.3% alguna vez han sufrido violencia sexual, el 16.7% varias veces han sufrido violencia, existiendo en este rango de edad un 18.8% de violencia sexual en total.
- Las mujeres de entre los 50-59 años, podemos observar que un el 12,5% no han sufrido violencia sexual, un 12,5% alguna vez han sufrido violencia sexual, el 75% varias veces han sufrido violencia, existiendo en este rango de edad un 25% de violencia sexual en total.
- Las mujeres de entre los 60-69 años, podemos observar que un 66,7% alguna vez han sufrido violencia sexual, un 33,3% que muchas veces han sufrido violencia sexual, existiendo en este rango de edad un 9,4% de violencia sexual en total.
- Las mujeres de entre los 70-79 años, podemos observar que un el 50% no han sufrido violencia sexual, un 50% alguna vez han sufrido violencia sexual, existiendo en este rango de edad un 6,3% de violencia sexual en total.

Prevalencia de la Violencia Sexual de acuerdo a la Procedencia de las mujeres que habitan en el Barrio San José de la Parroquia San Joaquín de la ciudad de Cuenca. Cuenca 2015



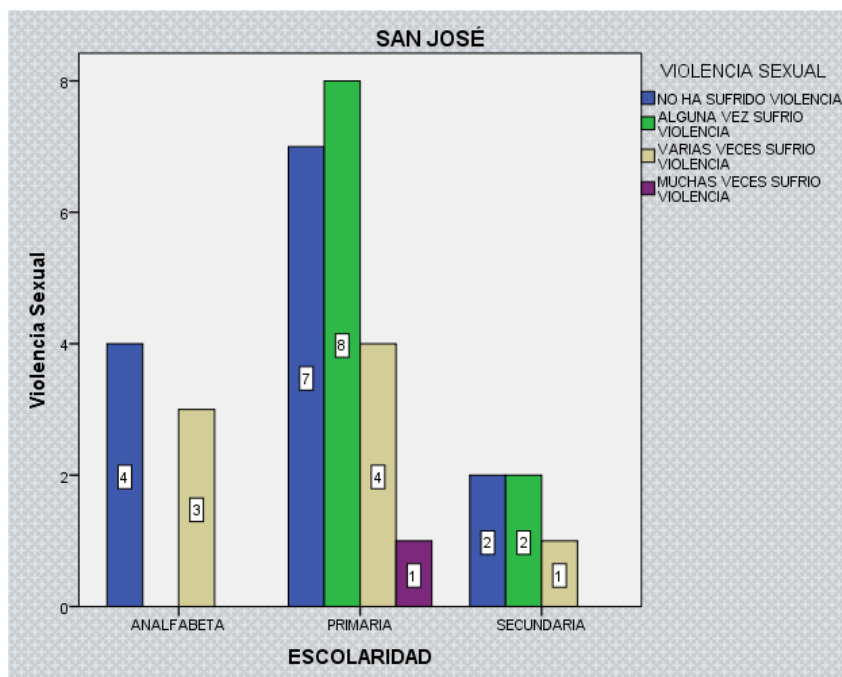
Fuente: formulario de recolección de datos

Elaborado por: las autoras

ANÁLISIS:

- En el gráfico podemos observar que el total de las mujeres encuestadas son de procedencia urbana en 3,1 % de las cuales el 100% alguna vez han sufrido violencia sexual.
- Las mujeres que son de procedencia rural en un 96,9 % de las cuales un 41,9 % no han sufrido violencia, un 29 % alguna vez han sufrido violencia, un 25,8 % varias veces han sufrido violencia sexual, y el 3,2 % muchas veces han sufrido violencia sexual.

Prevalencia de la Violencia Sexual de acuerdo a la Escolaridad de las mujeres que habitan en el Barrio San José de la Parroquia San Joaquín de la ciudad de Cuenca. Cuenca 2015

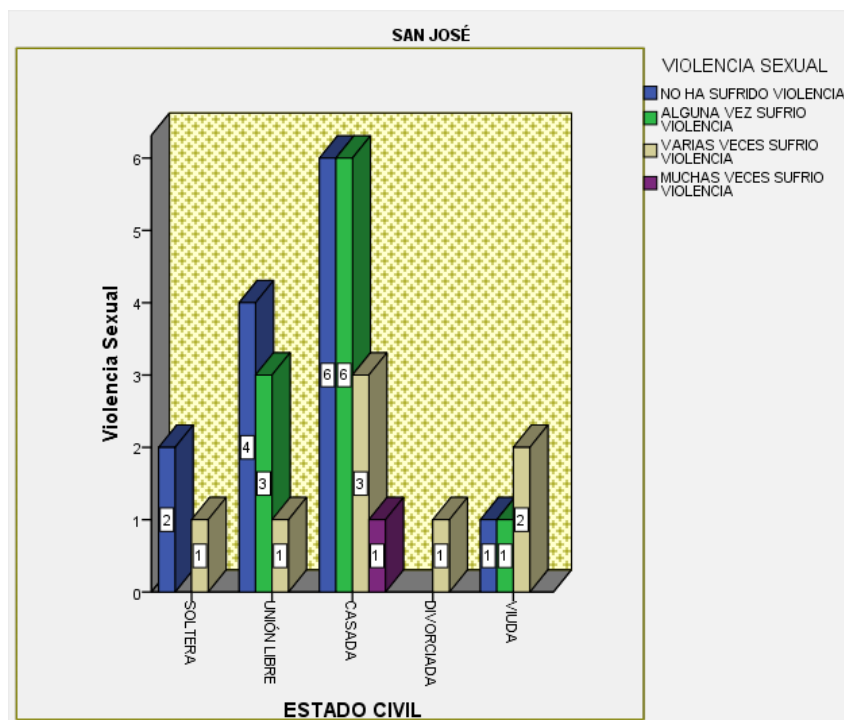


Fuente: formulario de recolección de datos
Elaborado por: las autoras

ANÁLISIS:

- En este gráfico podemos observar que las mujeres de escolaridad analfabeta el 57.1% no han sufrido violencia sexual, un 42,9% han sufrido varias veces, existiendo un 21,9% de violencia sexual en total en mujeres analfabetas.
- Según escolaridad primaria el 35% no han sufrido violencia sexual, el 40% alguna vez han sufrido violencia sexual, el 20% varias veces han sufrido violencia sexual, un 5% muchas veces han sufrido violencia existiendo un 62,5% de violencia sexual en total en mujeres de escolaridad primaria.
- En el rango de escolaridad secundaria el 40% no han sufrido violencia sexual, el 40% alguna vez han sufrido violencia sexual, el 20% varias veces han sufrido violencia, existiendo un 15,6 % de violencia sexual en total en mujeres de escolaridad secundaria.

Prevalencia de la Violencia Sexual de acuerdo al Estado civil de las mujeres que habitan en el Barrio San José de la Parroquia San Joaquín de la ciudad de Cuenca. Cuenca 2015.



Fuente: formulario de recolección de datos
Elaborado por: las autoras

ANÁLISIS:

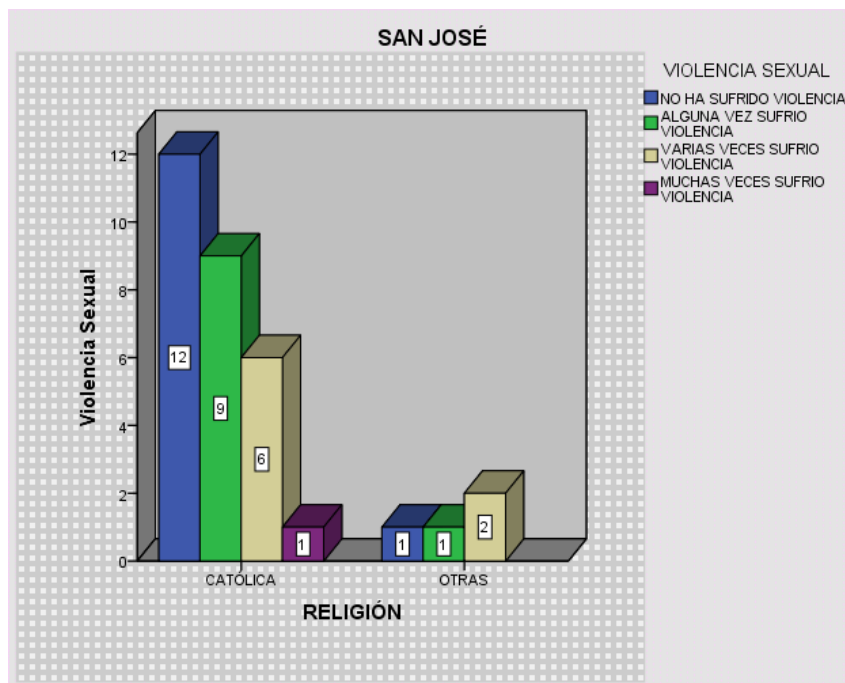
- En este gráfico estadístico podemos observar que las mujeres de estado civil soltera un 66,7% no han sufrido violencia sexual, el 33,3% varias veces han sufrido violencia sexual, existiendo un 9,4 % de violencia sexual en total en mujeres de estado civil soltera.
- Las mujeres de estado civil unión libre un 50,0% no han sufrido violencia física, un 37,5% alguna vez han sufrido violencia sexual, el 12,5% varias veces han sufrido violencia sexual, existiendo un 25 % de violencia sexual en total en mujeres de estado civil unión libre.
- Las mujeres de estado civil casada un 37,5 % no han sufrido violencia sexual, un 37,5 % alguna vez han sufrido violencia sexual, el 18,8% varias veces han sufrido violencia sexual y finalmente un 6,3 % que

Universidad de Cuenca

- muchas veces han sufrido violencia sexual, existiendo un 50 % de violencia sexual en total en mujeres de estado civil casada.
- Las mujeres de estado civil divorciada, el 100% varias veces han sufrido violencia sexual existiendo un 3,1 % de violencia sexual en total en mujeres de estado civil divorciadas.
- Las habitantes de estado civil viuda un 25 % no han sufrido violencia sexual, un 25 % alguna vez han sufrido violencia sexual, el 50% varias veces han sufrido violencia sexual existiendo un 12,5% de violencia sexual en total en mujeres de estado civil viudas.

GRÁFICO N° 35

Prevalencia de la Violencia Sexual de acuerdo a la Religión de las mujeres que habitan en el Barrio San José de la Parroquia San Joaquín de la ciudad de Cuenca. Cuenca 2015.



Fuente: formulario de recolección de datos
Elaborado por: las autoras

ANÁLISIS:

- En el siguiente gráfico estadístico podemos observar que las mujeres de religión católica un 42,9% no han sufrido violencia sexual, un 32,1 %

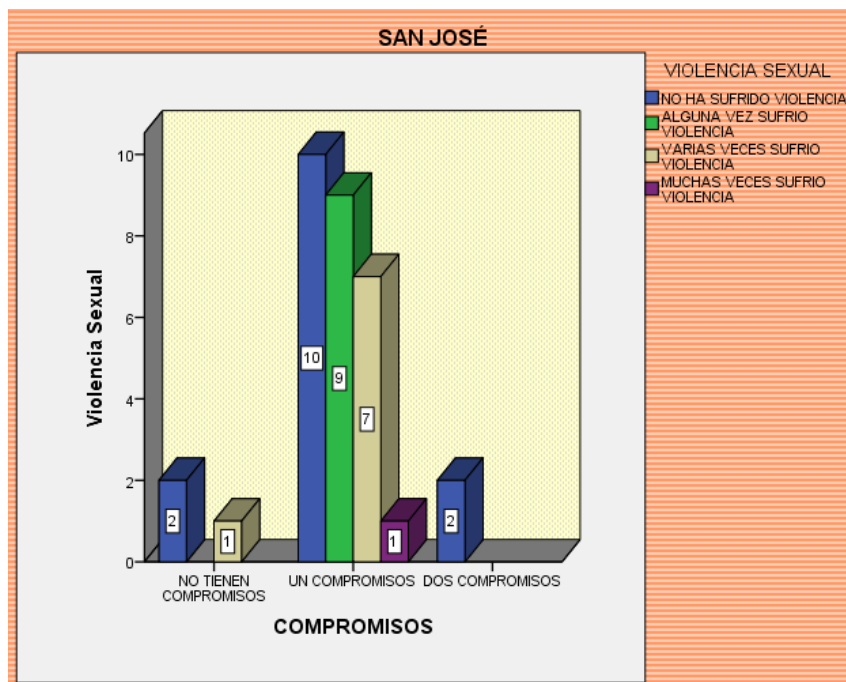
Universidad de Cuenca

alguna vez han sufrido violencia sexual, el 21,4% varias veces han sufrido violencia sexual y finalmente un 3,6% que muchas veces han sufrido violencia sexual, existiendo un 87,5% de violencia sexual en total en mujeres de religión católica.

- Las mujeres de otras religiones presentan un 25,0% no han sufrido violencia sexual, un 25,0 % alguna vez han sufrido violencia sexual, el 50,0% varias veces han sufrido violencia sexual, existiendo un 12,5% de violencia sexual en total en mujeres de otras religiones.

GRÁFICO N° 36

Prevalencia de la Violencia Sexual de acuerdo al Número de compromisos de las mujeres que habitan en el Barrio San José de la Parroquia San Joaquín de la ciudad de Cuenca. Cuenca 2015.



Fuente: formulario de recolección de datos
Elaborado por: las autoras

ANÁLISIS:

- En este grafico podemos observar que las mujeres que no tiene compromisos un 66,7% no han sufrido violencia sexual, el 33,3 % varias veces han sufrido violencia sexual existiendo un 9,4% de violencia sexual.



Universidad de Cuenca

- Las mujeres que tienen un compromiso un 37 % no han sufrido violencia sexual, un 33,3% alguna vez han sufrido violencia sexual, el 25,9% varias veces han sufrido violencia sexual, el 3,7 % muchas veces han sufrido violencia, existiendo 84,4% de violencia sexual.
- Las mujeres que han tenido dos compromisos un 100% no han sufrido violencia sexual, existiendo un 6,3% de violencia sexual en total en mujeres que han tenido dos compromisos.

TABLA N° 1

Correlación de la Prevalencia de Violencia física y Violencia sexual en los barrios Balzay Bajo, Barabón Chico y San José de la Parroquia de San Joaquín de la Ciudad de Cuenca. Cuenca 2015

comunidad	Edad	total encuestadas	Violencia Física	No han sufrido violencia física	Violencia Sexual	No han sufrido violencia sexual	% Violencia Física	% no han Violencia física	% Violencia sexual	% no han sufrido violencia sexual
Balzay Bajo	15 -19	5	4	1	2	3	4%	1%	2%	3%
Balzay Bajo	20 -29	15	12	3	8	7	13%	3%	8%	7%
Balzay Bajo	30 -39	7	6	1	5	2	6%	1%	5%	2%
Balzay Bajo	40 -49	1	1	0	0	1	1%	0%	0%	1%
Balzay Bajo	50 -59	2	2	0	1	1	2%	0%	1%	1%
Balzay Bajo	60 -69	2	2	0	2	0	2%	0%	2%	0%
Balzay Bajo	70 – 79	0	0	0	0	0	0%	0%	0%	0%
Balzay Bajo	80 – MÁS	0	0	0	0	0	0%	0%	0%	0%
Barabón Chico	15 -19	0	0	0	0	0	0%	0%	0%	0%
Barabón Chico	20 -29	8	7	1	1	7	7%	1%	1%	7%
Barabón Chico	30 -39	7	5	2	3	4	5%	2%	3%	4%
Barabón Chico	40 -49	6	6	0	3	3	6%	0%	3%	3%
Barabón Chico	50 -59	7	6	1	3	4	6%	1%	3%	4%
Barabón Chico	60 -69	2	2	0	1	1	2%	0%	1%	1%
Barabón Chico	70 – 79	1	1	0	0	1	1%	0%	0%	1%
Barabón Chico	80 – MÁS	1	1	0	0	1	1%	0%	0%	1%
San José	15 -19	4	3	1	2	2	3%	1%	2%	2%
San José	20 -29	6	4	2	2	4	4%	2%	2%	4%
San José	30 -39	3	3	0	1	2	3%	0%	1%	2%



San José	40 -49	6	6	0	3	3	6%	0%	3%	3%
San José	50 -59	8	8	0	7	1	8%	0%	7%	1%
San José	60 -69	3	3	0	3	0	3%	0%	3%	0%
San José	70 – 79	2	2	0	1	1	2%	0%	1%	1%
San José	80 – MÁS	0	0	0	0	0	0%	0%	0%	0%
total		96	84	12	48	48	88%	12%	50%	50%

ANÁLISIS:

- Al correlacionar los datos obtenidos sobre prevalencia de violencia física y sexual de los barrios Balzay Bajo, Barabón Chico, San José de la Parroquia San Joaquín en la tabla N° 1 podemos observar que existe un índice de: 29 % de violencia física, 19% de violencia sexual en el barrio San José siendo el barrio con predominio de violencia física y sexual; 28% de violencia física, 18% de violencia sexual en el barrio Balzay Bajo; 28% de violencia física, 11% de violencia sexual en el barrio Barabón Chico.
- También se identificó que: en el barrio Balzay Bajo existe el 13% de violencia física y el 8% de violencia sexual en las edades comprendidas de 20 a 29 años; en el barrio Barabón Chico existe el 7% de violencia física en las edades de 20-29 años, el 3% de violencia sexual se presentó en las edades de 30-39, 40-49 y 50-59 años; en el barrio San José el 8% sufrió violencia física y el 7% violencia sexual en las edades de 50-59 años.
- De las 96 mujeres encuestadas se evidencio que el 88% han sufrido violencia física y el 50% han sufrido violencia sexua

CAPITULO VI

6. DISCUSIÓN

Actualmente hemos observado que tanto la violencia física como la violencia sexual en porcentajes estadísticos no han disminuido, que las circunstancias en las que se desarrolle una de otra cambien parcial o en su totalidad en los diferentes investigaciones llevadas a cabo, por lo que al comparar con estudios anteriores como es el ejemplo de (Pérez 1) quienes en su estudio encontraron que el bajo nivel escolar, la resistencia al cambio y la falta de comunicación se asocian a patrones arraigados favorecedores de la aparición de situaciones violentas. Asimismo, Martínez demuestra que 45,3 % de las mujeres violentadas presentaron bajo nivel escolar.

Por su parte, Ventura encontraron en su casuística que 100 % de las féminas presentaron agresiones psicológicas. Igualmente Gil refiere que 64,8 % de las pacientes manifestó este tipo de violencia.

Espinosa plantean que más de 50 % de las mujeres han sido sometidas a daño físico asociado a factores de riesgo, tales como alcoholismo y drogadicción. De igual forma, Díaz en un estudio realizado durante el 2008 en el Hospital Universitario Clínico quirúrgico "Comandante Faustino Pérez Hernández" de Matanzas, demostraron la presencia de abuso físico en una frecuencia elevada de mujeres, lo cual concuerda con lo hallado en esta investigación. (24)

Mientras tanto nuestra investigación se evidencio la prevalencia de la violencia física en Balzay Bajo es de : 46,9 % en las mujeres de 20 a 29 años el 96,9 % proceden de una área rural , el 53.1 % en las mujeres analfabetas , el 56,3% son casadas, el 87,5 % son católicas, el 65,6 % de mujeres tienen un compromiso.

Barabón Chico es de 25 % en las mujeres de 20-29%, el 100 % de las mujeres proceden de una área rural, el 50 % en las mujeres de instrucción primaria, el



Universidad de Cuenca

59.4 % son casadas, el 100 % son católicas, el 90.6 % de mujeres tienen un compromiso,

San José es de 25% en las mujeres de 50-59 años, el 96,9 % proceden de una área rural, el 62,5 % en las mujeres de instrucción primaria, el 50 % son casadas, el 84 % son católicas, el 84,4 % de mujeres tienen un compromiso.

Este tema es de controversia mundial sobre las cifras con las que se cuenta, pues no reflejan la magnitud real de esta problemática contra las mujeres, ya que el subregistro de este fenómeno sigue siendo muy alto; en este estudio la mayoría de las pacientes ven la violencia física como un delito, pero muy pocas denuncian, similar a lo encontrado en otros estudios. La falta de denuncia es un hallazgo lamentable y debe ser motivo de investigaciones cualitativas futuras.

En problemas tan sensibles como la violencia, a pesar de haber utilizado como instrumento de recolección una encuesta anónima, es posible que muchas mujeres no hayan contestado verazmente. Consideramos entonces como debilidad del estudio el abordaje por medio de una encuesta, en la cual no se tenía ningún tipo de control para la veracidad de las respuestas, por lo que se dependía de la honestidad de la persona al responder.

Los profesionales de la salud tenemos la obligación de identificar, tratar y educar a las mujeres que sufren violencia. A su vez, las instituciones de salud pueden hacer importantes contribuciones a la manera como se enfrenta la violencia contra las mujeres, brindando apoyo tanto al personal clínico como a las pacientes. Guiándose por una breve lista de preguntas, los(as) proveedores(as) pueden consultar a las pacientes sobre experiencias presentes y pasadas con abuso físico, emocional y sexual; al tener este conocimiento permite a un(a) proveedor(a) de salud otorgarle una mejor atención

CAPITULO VII

7.1 CONCLUSIONES

En el presente trabajo investigativo se evidencio la prevalencia de la violencia física en Balzay Bajo es de : 46,9 % en las mujeres de 20 a 29 años , el 96,9 % proceden de una área rural , el 53.1 % en las mujeres analfabetas , el 56,3% son casadas, el 87,5 % son católicas, el 65,6 % de mujeres tienen un compromiso

Barabón Chico es de 25 % en las mujeres de 20-29%, el 100 % de las mujeres proceden de una área rural, el 50 % en las mujeres de instrucción primaria, el 59.4 % son casadas, el 100 % son católicas, el 90.6 % de mujeres tienen un compromiso,

San José es de 25% en las mujeres de 50-59 años, el 96,9 % proceden de una área rural, el 62,5 % en las mujeres de instrucción primaria, el 50 % son casadas, el 84 % son católicas, el 84,4 % de mujeres tienen un compromiso

Se identificó que las mujeres de los barrios Balzay Bajo, Barabón Chico y San José predominó que alguna vez sufrieron violencia física y en cuanto a violencia sexual existe un predominio no sufrieron violencia sexual.

Todas las formas de violencia tienen consecuencias que son: físicas, psicológicas, sexuales y representan un problema de salud pública que nos involucra a todo el equipo de salud y comunidad.

Siendo un índice preocupante ya que a pesar de los reglamentos y leyes a favor de los derechos de la mujer este estudio es una evidencia de que no se ha logrado el objetivo de erradicar la violencia contra la mujer



7.2 RECOMENDACIONES

Esperamos que el presente trabajo sirva para investigaciones posteriores y con ello la intervención respectiva mediante una ardua labor para el apoyo integral a las mujeres que han sufrido algún tipo de violencia para hacer respetar y cumplir los derechos de las mujeres.

Brindar prevención y promoción de la salud a grupos vulnerables como lo son mujeres de instrucción escolar baja, mujeres casadas; divorciadas para mejorar la calidad de vida.

8. BIBLIOGRAFÍA Y REFERENCIAS BIBLIOGRÁFICAS

- 1.- Ruiz Y. La violencia contra la mujer en la sociedad actual: análisis y propuestas de prevención. 2007 Disponible en <http://www.uji.es/bin/publ/edicions/jfi13/18.pdf>
- 2.- Organización Mundial de la Salud. Violencia de pareja y violencia sexual contra la mujer. 2013 Disponible en <http://www.who.int/mediacentre/factsheets/fs239/es/>
- 3.- Bersosa J. Violencia de género sigue en alza. 2014 Disponible en: <http://www.eltiempo.com.ec/noticias-cuenca/139133-violencia-de-ga-nero-sigue-en-alza/>
- 4.- violencia contra la mujer; género y equidad en la salud 2000 Claudia García Moreno
- 5.- MV Bustos, AL Abdalá, AP Martínez... - Rev Fac Med, 2002 - medigraphic.com
- 6.- Organización Mundial de la Salud. Se necesita una acción a nivel mundial para hacer frente a crisis velada de la violencia contra las mujeres y las niñas. 2014 Disponible en: <http://www.who.int/mediacentre/news/releases/2014/violence-women-girls/es/>
- 7.- ONU MUJERES. Hechos y cifras: Acabar con la violencia contra mujeres y niñas. Octubre 2014. Disponible en: <http://www.unwomen.org/es/what-we-do/ending-violence-against-women/facts-and-figures>
- 8.- Hernández M. COIP la violencia contra la mujer. 2014 Disponible en <http://www.derechoecuador.com/articulos/detalle/archive/doctrinas/derechopenal/2014/08/28/coip---la-violencia-contra->
- 9.- Ministerio de Justicia, Derechos Humanos y cultos. Femicidios, la consecuencia más grave y extrema de la violencia contra la mujer. 2014

disponible en: <http://www.justicia.gob.ec/femicidio-la-consecuencia-mas-grave-y-extrema-de-la-violencia-contra-la-mujer/>

10.- INEC. 6 de cada 10 mujeres sufren Violencia de Género en Ecuador. 2011 Disponible en http://www.inec.gob.ec/inec/index.php?option=com_content&view=article&id=490%3A6-de-cada-10-mujeres-sufren-violencia-de-genero-en-ecuador&catid=68%3Aboletines&Itemid=51&lang=es

11.- INEC. Mujeres del Azuay están entre las más maltratadas del país. 2015 disponible en <http://www.eltiempo.com.ec/noticias-cuenca/93481-mujeres-del-azuay-estan-entre-las-mas-maltratadas-del-pais/>

12.- Arruda da Silva P., Pereira da Costa Kerber N., Costa Santos S.S., Netto de Oliveira A.M., Santos da Silva M.R., Dos Santos Luz G.. La violencia contra la mujer en el ámbito familiar: estudio teórico sobre la cuestión de género. Enferm. glob. [revista en la Internet]. 2012 Abr [citado 2015 Ago 13] ; 11(26): 251-258. Disponible en: http://scielo.isciii.es/scielo.php?script=sci_arttext&pid=S1695-61412012000200017&lng=es. <http://dx.doi.org/10.4321/S1695-61412012000200017>.

13.- ONU MUJERES. Los derechos humanos de las mujeres. 2014. Disponible en <http://www.unwomen.org/es/news/in-focus/end-violence-against-women/rights#sthash.pILbTHrX.dpuf>

14.- INSTITUT DE RECHERCHE ET DEBAT SUR LA GOUVERNANCE (IRG). Los derechos de las mujeres en la nueva constitución. 2008. Disponible en <http://www.institut-gouvernance.org/fr/analyse/fiche-analyse-452.html>

15.- Felcihe V. Los derechos de la mujer. 2010 disponible en: <http://www.monografias.com/trabajos7/demu/demu.shtml>

16.- AMNISTIA INTERNACIONAL. Derechos sexuales y reproductivos. 2015. Disponible en <https://www.amnesty.org/es/what-we-do/sexual-and-reproductive-rights/>

17.- Amnistía internacional, mi cuerpo mis derechos. Disponible en:

<https://www.es.amnesty.org/micuerpomisderechos/>

18.- Arruda da silva P, Pereira da costa Kerber N, costa santos s.s., netto de oliveira a.m., santos da silva m.r., dos santos luz g.. la violencia contra la mujer en el ámbito familiar: estudio teórico sobre la cuestión de género. enferm. glob. [revista en la internet]. 2012 abr [citado 2015 abr 07] ; 11(26): 251-258. Disponible en: http://scielo.isciii.es/scielo.php?script=sci_arttext&pid=s1695-61412012000200017&lng=es. <http://dx.doi.org/10.4321/s1695-61412012000200017>.

19.- Enrique Echeburua, "Violencia sexual", Mente y Cerebro, 28, 2008, págs. 68-73

20.- Tipos de violencia intrafamiliar - clasificación y clases 2015 disponible en: <http://www.tipos.co/tipos-de-violencia-intrafamiliar/#ixzz3weqaehh0>

21.- Ruiz-Pérez Isabel, Blanco-Prieto Pilar, Vives-Cases Carmen. Violencia contra la mujer en la pareja: determinantes y respuestas sociosanitarias. Gac Sanit [Internet]. 2004 May [cited 2015 Aug 21] ; 18(Suppl 2): 4-12. Available from: http://www.scielosp.org/scielo.php?script=sci_arttext&pid=S0213-91112004000800003&lng=en. <http://dx.doi.org/10.1590/S0213-91112004000800003>.

22.- ONU mujeres. Causas, factores de riesgo y de protección. 2012. disponible en: <http://www.endvawnow.org/es/articles/300-causas-factores-de-riesgo-y-de-proteccion.html>

23. San Joaquín de Cuenca. Disponible en: <http://sanjoaquincuenca.blogspot.com/>

24.- MEDISAN. Violencia contra la mujer adulta en las relaciones de pareja. Disponible en http://scielo.sld.cu/scielo.php?pid=S102930192014000200006&script=sci_arttext

9.- ANEXOS

ANEXO N.- 1

OPERACIONALIZACION DE VARIABLES

VARIABLE	DEFINICIÓN	DIMENSIÓN	INDICADOR	ESCALA
Edad	La edad es el tiempo transcurrido desde el nacimiento de un ser vivo.	Biológica	Edad de las mujeres de la Parroquia San Joaquín	<ul style="list-style-type: none"> • 15 a 19 • 20 a 29 • 30 a 39 • 40 a 49 • 50 a 59 • 60 a 69 • 70 a 79 • 80 y mas
Procedencia	Origen, principio de donde nace o se deriva algo.	Social	Origen de las usuarias en estudio.	<ul style="list-style-type: none"> • Costa • Sierra • Oriente
Escolaridad	Conjunto de cursos que un estudiante sigue en un establecimiento docente.	Intelectual	Instrucción de las usuarias en estudio.	<ul style="list-style-type: none"> • Analfabeta • Primaria • Secundaria



				<ul style="list-style-type: none"> • Superior
Estado civil	Se entiende por estado civil la condición particular que caracteriza a una persona en lo que hace a sus vínculos personales con individuos de otro sexo.	Social	Estado civil de las usuarias en estudio.	<ul style="list-style-type: none"> • Soltera • Unión libre • Casada • Divorciada • Viuda
Religión	Es una colección organizada de creencias, sistemas culturales y cosmovisiones que relacionan a la humanidad a un tipo de existencia	Social	Creencias de las usuarias en estudio.	<ul style="list-style-type: none"> • Católica • Otros
Numero de compromisos	Es una institución social que crea un vínculo conyugal entre sus miembros.	Social	Compromisos de las usuarias en estudio	<ul style="list-style-type: none"> • 0 • 1 • 2 • 3 o mas

ANEXO N° 2

RECURSOS MATERIALES

RUBRO	VALOR	VALOR
	UNITARIO	TOTAL
Copias	\$0.01	\$50.00
Impresiones	\$0.10	\$80.00
Anillados	\$1.00	\$30.00
Revisión bibliográfica (internet)	\$0.80	\$100,00
Transporte	\$1.00	\$80.00
Alimentación	\$2.00	\$70.00
Impresión del informe final	\$0.05	\$60.00
Empastado del informe final	\$10.00	\$75.00
TOTAL		545.00

ANEXO N° 3

CRONOGRAMA DE ACTIVIDADES

ACTIVIDADES	TIEMPO EN MESES						RESPONSABLES
	1	2	3	4	5	6	
Revisión de los instrumentos de recolección de datos.							Mayra Reyes Farfán Jenny Sánchez Bustamante Estefanía Zambrano Bernal
Recolección de los datos							
Tabulación y análisis de los datos							
Elaboración del informe final							
Presentación y aprobación del informe final.							

ANEXO N° 4

Formulario de recolección de datos

Edad: ____ años

Procedencia: Urbana ____ Rural: ____

Escolaridad: Analfabeto ____ Primaria ____ Secundaria ____ Superior ____

Estado civil: Soltero ____ Unión Libre ____ Casado ____ Divorciada ____
Viuda ____

Religión: Católica ____ Otros ____

Numero de compromisos: ____

Encuesta Nacional sobre Violencia contra las Mujeres (ENVIM 2003)

REACTIVOS PARA VALORAR VIOLENCIA FÍSICA	Nunca (1)	Alguna vez (2)	Varias veces (3)	Muchas veces (4)
1 ¿Le ha rebajado o menospreciado?				
2 ¿Le menosprecia o humilla frente ante otras personas?				
3. ¿Le ha insultado?				
4. ¿Se ha puesto celoso o ha sospechado de sus amistades?				
5. ¿Le ha dicho cosas como que sea ud poco atractiva o fea?				
6. ¿Se ha puesto a golpear o patear la pared o algún mueble?				
7. ¿Le ha destruido alguna de sus cosas?				
8. ¿Le ha amenazado con golpearle?				
10. ¿Le ha amenazado con alguna navaja, cuchillo o machete?				
11. ¿Le ha amenazado con alguna pistola o rifle?				
12. ¿Le ha hecho sentir miedo de él?				
12. ¿Le ha amenazado con matarla, matarse el o a los niños?				
13. ¿Le ha empujado a propósito?				

14. ¿Le ha sacudido, zarandeado o jaloneado?				
15. ¿Le ha torcido el brazo?				
16. ¿Le ha pegado con la mano o el puño?				
17. ¿Le ha pateado?				
18. ¿Le ha golpeado con algún palo o cinturón o algún objeto domestico?				
19. ¿Le ha quemado con cigarrillo o cualquier otra sustancia?				
20. ¿Le ha tratado de ahorcar o asfixiar?				
21. ¿Le ha agredido con una navaja, cuchillo o machete?				
22. ¿Le ha disparado con una pistola o rifle?				
23. ¿Le ha controlado con no darle dinero o quitándoselo?				
24. ¿Le ha quitado o ha hecho uso de sus pertenencias en contra de su voluntad?				
TOTAL	24	48	72	98

REACTIVOS PARA VALORAR VIOLENCIA SEXUAL	Nunca (1)	Alguna vez (2)	Varias veces (3)	Muchas veces (4)
25. ¿Le ha exigido tener relaciones sexuales?				
26. ¿Le ha amenazado con irse con otras mujeres si no accede a tener relaciones sexuales con él?				
27. ¿Ha usado fuerza física para tener relaciones con él?				
TOTAL	3	6	9	12

ANEXO N° 5

Consentimiento Informado

**Comité de Bioética, Universidad de Cuenca
El Comité de Revisión Institucional de la Universidad de Cuenca**

Formulario Consentimiento Informado

Título de la investigación o protocolo de tesis: “Prevalencia de la Violencia Física y sexual contra las mujeres de la parroquia San Joaquín de la ciudad de Cuenca”, 2015.

Organización del investigador: Universidad de Cuenca, Facultad de Ciencias Médicas, Escuela de enfermería.

Nombre del investigador principal ó estudiante/s: Mayra Reyes, Jenny Sánchez y Estefanía Zambrano.

Datos de localización del investigador principal ó estudiante/s:

MAYRA CRISTINA REYES FARFÁN con número de celular 0989687559:
correo electrónico: maya_cristi@hotmail.com

JENNY VIVIANA SÁNCHEZ BUSTAMANTE con número de celular
0988511324, correo electrónico: vivi.0602@hotmail.com

ESTEFANIA VALERIA ZAMBRANO BERNAL con número de celular
0986717254, correo electrónico: estefania13911@hotmail.com.

DESCRIPCIÓN DEL ESTUDIO

INTRODUCCIÓN

Al dar la violencia de género como resultado un daño físico, sexual o psicológico para la mujer, inclusive las amenazas de tales actos o la privación de libertad, tanto si se producen en la vida pública como en la privada hemos decidido aplicar una encuesta para determinar la prevalencia de violencia física y sexual en la Parroquia San Joaquín.

Este formulario incluye un resumen del propósito de este estudio. Usted puede hacer todas las preguntas que quiera para entender claramente su

participación y despejar sus dudas. Para participar puede tomarse el tiempo que necesite para consultar con su familia y/o amigos si desea participar o no.

Usted ha sido invitado a participar en un investigación sobre **“Prevalencia de la Violencia Física y sexual contra las mujeres dela parroquia San Joaquín de la ciudad de Cuenca”, 2015**. Porque habita en uno de los tres barrios en estudio y posteriormente firmara el consentimiento informado.

Propósito del estudio

Nuestro estudio se basa en la aplicación de una encuesta sobre violencia física y sexual contra las mujeres a los barrios Balzay Bajo, Barabón Bajo y Fátima a 32 mujeres de cada uno sumando 96 escogidas al azar, siendo los resultados de la misma para fines académicos.

Descripción de los procedimientos

Fase 1: reunión comunitaria, en esta fase la participante leerá el consentimiento informado y podrá realizar preguntas para aclarar dudas sobre su participación en caso de acceder a firmar dicho documento, con una duración de 30 minutos aproximadamente.

Fase 2: aplicación de la encuesta ENVIM 2003 sobre la Violencia Física y Sexual contra la mujer que consta de 27 preguntas cerradas y concretas, donde el participante se tomara unos 15 minutos aproximadamente.

Fase 3: análisis e interpretación de los datos obtenidos, en esta fase el participante no intervendrá.

Riesgos y beneficios

Los participantes de esta investigación no tendrán riesgo físico ni psicológico a corto ni a largo plazo, los resultados de la encuesta luego de ser analizados serán entregados al presidente de la Junta Parroquial de San Joaquín para su respectiva intervención.

Confidencialidad de los datos

Para nosotros es muy importante mantener su privacidad, por lo cual aplicaremos las medidas necesarias para que nadie conozca su identidad ni tenga acceso a sus datos personales:

- 1) La información que nos proporcione se identificará con un código que reemplazará su nombre y se guardará en un lugar seguro donde solo el investigador y el presidente de la Junta Parroquial tendrán acceso.
- 2A) Si se toman muestras de su persona estas muestras serán utilizadas solo para esta investigación y destruidas tan pronto termine el estudio
- 2B) Si usted está de acuerdo, las muestras que se tomen de su persona serán utilizadas para esta investigación y luego se las guardarán para futuras investigaciones removiendo cualquier información que pueda identificarlo
- 3) Su nombre no será mencionado en los reportes o publicaciones.
- 4) El Comité de Bioética de la Universidad de Cuenca podrá tener acceso a sus datos en caso de que surgieran problemas en cuando a la seguridad y confidencialidad de la información o de la ética en el estudio.

Derechos y opciones del participante

Usted puede decidir no participar y si decide no participar solo debe decírselo al investigador principal o a la persona que le explica este documento. Además aunque decida participar puede retirarse del estudio cuando lo desee, sin que ello afecte los beneficios de los que goza en este momento.

Usted no recibirá ningún pago ni tendrá que pagar absolutamente nada por participar en este estudio.

Información de contacto

Si usted tiene alguna pregunta sobre el estudio por favor llame al siguiente teléfono 4035468 que pertenece a Estefanía Zambrano, o envíe un correo electrónico a estefania13911@hotmail.com.



Consentimiento informado

Comprendo mi participación en este estudio. Me han explicado los riesgos y beneficios de participar en un lenguaje claro y sencillo. Todas mis preguntas fueron contestadas. Me permitieron contar con tiempo suficiente para tomar la decisión de participar y me entregaron una copia de este formulario de consentimiento informado. Acepto voluntariamente participar en esta investigación.

Firma del participante	Fecha
Nombre del investigador que obtiene el consentimiento informado	
Firma del investigador	Fecha