

# **UNIVERSIDAD DE CUENCA**

## **INFORMACIÓN FINANCIERA**

**1 DE ENERO- 31 DE DICIEMBRE DE 2014**



Ejercicio Fiscal: 2014

Entidad: 161-0000-0000

Al 31 de Diciembre del 2014

Expresado en Dólares

Cuentas	DESCRIPCION	SALDOS INICIALES		FLUJOS		SUMAS		SALDOS FINALES	
		DEUDOR	ACREEDOR	DEBITOS	CREDITOS	DEBITOS	CREDITOS	DEUDOR	ACREEDOR
1	ACTIVOS	95,787,892.32	0.00	173,319,290.18	166,737,880.89	269,107,182.50	166,737,880.89	102,369,301.61	0.00
1 1	OPERACIONALES	23,772,856.81	0.00	153,497,109.15	154,624,371.74	177,269,765.96	154,624,371.74	22,645,194.22	0.00
1 1 1	Disponibilidades	23,730,378.77	0.00	71,129,470.53	76,302,756.06	94,859,849.30	76,302,756.06	18,557,093.24	0.00
1 1 1 02	Banco Central del Ecuador Cuenta Corriente Única - CCU	23,423,598.29	0.00	70,976,822.16	75,957,195.63	94,400,420.45	75,957,195.63	18,443,224.82	0.00
1 1 1 02 01	Recursos Fiscales	23,423,598.29	0.00	70,976,822.16	75,957,195.63	94,400,420.45	75,957,195.63	18,443,224.82	0.00
1 1 1 04	Banco Central del Ecuador Fondos de Préstamos y Donaciones - TE	306,780.48	0.00	152,648.37	345,560.43	459,428.85	345,560.43	113,868.42	0.00
1 1 2	Anticipos de Fondos	42,278.04	0.00	8,174,042.14	4,330,452.64	8,216,320.18	4,330,452.64	3,885,867.54	0.00
1 1 2 03	Anticipos a Contratistas de Obras de Infraestructura	0.00	0.00	2,390,787.59	319,364.12	2,390,787.59	319,364.12	2,071,423.47	0.00
1 1 2 05	Anticipos a Proveedores de Bienes y/o Servicios	0.00	0.00	3,213,310.17	1,435,329.38	3,213,310.17	1,435,329.38	1,777,980.79	0.00
1 1 2 13	Fondos de Reposición	36,232.68	0.00	181,611.53	182,111.53	217,844.21	182,111.53	35,732.68	0.00
1 1 2 13 01	Caja Chica Institucional	500.00	0.00	829.70	1,329.70	1,329.70	1,329.70	0.00	0.00
1 1 2 13 03	Fondo Rotativo Institucional	25,732.68	0.00	158,513.67	158,513.67	184,246.35	158,513.67	25,732.68	0.00
1 1 2 13 04	Fondos Rotativos para Proyectos y Programas	10,000.00	0.00	22,268.16	22,268.16	32,268.16	22,268.16	10,000.00	0.00
1 1 2 15	Fondos a Rendir Cuentas	0.00	0.00	40,371.40	40,371.40	40,371.40	40,371.40	0.00	0.00
1 1 2 15 01	Anticipos de Viáticos Pasajes y Otros de Viaje Institucionales	0.00	0.00	38,871.40	38,871.40	38,871.40	38,871.40	0.00	0.00
1 1 2 15 02	Anticipos de Viáticos Pasajes y Otros de Viaje en Proyectos y Programas	0.00	0.00	1,500.00	1,500.00	1,500.00	1,500.00	0.00	0.00
1 1 2 30	Anticipos a Contratistas de Años Anteriores por Regular	0.00	0.00	358,035.53	358,035.53	358,035.53	358,035.53	0.00	0.00
1 1 2 32	Anticipos a Proveedores de Años Anteriores por Regular	0.00	0.00	643,026.93	643,026.93	643,026.93	643,026.93	0.00	0.00
1 1 2 40	Descuentos y Retenciones Generados en Ingresos	398.30	0.00	28,556.68	28,224.38	28,954.98	28,224.38	730.60	0.00
1 1 2 50	Por Recuperación de Fondos	0.00	0.00	2,081.13	2,081.13	2,081.13	2,081.13	0.00	0.00
1 1 2 81	Anticipos de Fondos por pagos al SRI	5,647.06	0.00	1,316,261.18	1,321,908.24	1,321,908.24	1,321,908.24	0.00	0.00
1 1 3	Cuentas por Cobrar	0.00	0.00	74,193,596.48	73,991,363.04	74,193,596.48	73,991,363.04	202,233.44	0.00
1 1 3 13	Cuentas por Cobrar Tasas y Contribuciones	0.00	0.00	5,871,738.17	5,869,632.57	5,871,738.17	5,869,632.57	2,105.60	0.00
1 1 3 14	Cuentas por Cobrar Venta de Bienes y Servicios	0.00	0.00	5,610,661.81	5,431,978.38	5,610,661.81	5,431,978.38	178,683.43	0.00
1 1 3 17	Cuentas por Cobrar Rentas de Inversiones y Multas	0.00	0.00	307,304.27	307,304.27	307,304.27	307,304.27	0.00	0.00



Ejercicio Fiscal: 2014

Entidad: 161-0000-0000

Al 31 de Diciembre del 2014

Expresado en Dólares

CUENTAS	DESCRIPCION	SALDOS INICIALES		FLUJOS		SUMAS		SALDOS FINALES	
		DEUDOR	ACREEDOR	DEBITOS	CREDITOS	DEBITOS	CREDITOS	DEUDOR	ACREEDOR
1 1 3 18	Cuentas por Cobrar Transferencias y Donaciones Corrientes	0.00	0.00	50,764,296.94	50,764,296.94	50,764,296.94	50,764,296.94	0.00	0.00
1 1 3 19	Cuentas por Cobrar Otros Ingresos	0.00	0.00	274,892.37	274,892.37	274,892.37	274,892.37	0.00	0.00
1 1 3 24	Cuentas por Cobrar Venta de Activos no Financieros	0.00	0.00	120,229.25	120,229.25	120,229.25	120,229.25	0.00	0.00
1 1 3 27	Cuentas por Cobrar Recuperación de Inversiones	0.00	0.00	18,251.67	18,251.67	18,251.67	18,251.67	0.00	0.00
1 1 3 28	Cuentas por Cobrar Transferencias y Donaciones de Capital e Inversión	0.00	0.00	7,627,818.81	7,627,818.81	7,627,818.81	7,627,818.81	0.00	0.00
1 1 3 81	Cuentas por Cobrar Impuesto al Valor Agregado	0.00	0.00	2,457,905.10	2,436,460.69	2,457,905.10	2,436,460.69	21,444.41	0.00
1 1 3 81 01	Cuentas por Cobrar Impuesto al Valor Agregado - Compras	0.00	0.00	2,013,531.52	2,013,531.52	2,013,531.52	2,013,531.52	0.00	0.00
1 1 3 81 02	Cuentas por Cobrar Impuesto al Valor Agregado - Ventas	0.00	0.00	444,373.58	422,929.17	444,373.58	422,929.17	21,444.41	0.00
1 1 3 85	Cuentas por Cobrar por Pagos en Exceso del Impuesto a la Renta	0.00	0.00	139,435.63	139,435.63	139,435.63	139,435.63	0.00	0.00
1 1 3 85 13	Cuentas por Cobrar Años Anteriores Tasas y Contribuciones	0.00	0.00	65,000.00	65,000.00	65,000.00	65,000.00	0.00	0.00
1 1 3 85 14	Cuentas por Cobrar Años Anteriores Venta de Bienes y Servicios	0.00	0.00	66,460.38	66,460.38	66,460.38	66,460.38	0.00	0.00
1 1 3 85 86	Cuentas por Cobrar del Año anterior Impuesto al Valor Agregado-Ventas	0.00	0.00	7,975.25	7,975.25	7,975.25	7,975.25	0.00	0.00
1 1 3 97	Cuentas por Cobrar Anticipos de Fondos de Años Anteriores	0.00	0.00	1,001,062.46	1,001,062.46	1,001,062.46	1,001,062.46	0.00	0.00
1 2	INVERSIONES FINANCIERAS	1,308,143.02	0.00	367,423.01	1,507,772.65	1,675,566.03	1,507,772.65	167,793.38	0.00
1 2 1	Inversiones Temporales	5,700.00	0.00	0.00	0.00	5,700.00	0.00	5,700.00	0.00
1 2 1 07	Inversiones en Valores	5,700.00	0.00	0.00	0.00	5,700.00	0.00	5,700.00	0.00
1 2 1 07 06	Participaciones de Capital	5,700.00	0.00	0.00	0.00	5,700.00	0.00	5,700.00	0.00
1 2 2	Inversiones Permanentes en títulos y Valores	50,000.00	0.00	0.00	0.00	50,000.00	0.00	50,000.00	0.00
1 2 2 05	Inversiones en títulos y Valores	50,000.00	0.00	0.00	0.00	50,000.00	0.00	50,000.00	0.00
1 2 2 05 06	Participaciones de Capital	50,000.00	0.00	0.00	0.00	50,000.00	0.00	50,000.00	0.00
1 2 3	Inversiones en Préstamos y Anticipos	22,049.14	0.00	18,400.12	18,251.67	40,449.26	18,251.67	22,197.59	0.00
1 2 3 01	Concesión de Préstamos y Anticipos	22,049.14	0.00	18,400.12	18,251.67	40,449.26	18,251.67	22,197.59	0.00
1 2 3 01 07	Préstamos al Sector Privado	0.00	0.00	10,914.22	10,914.22	10,914.22	10,914.22	0.00	0.00
1 2 3 01 11	Anticipos a Servidores Públicos	22,049.14	0.00	7,485.90	7,337.45	29,535.04	7,337.45	22,197.59	0.00
1 2 4	Deudores Financieros	1,230,393.88	0.00	0.00	1,140,498.09	1,230,393.88	1,140,498.09	89,895.79	0.00

REPÚBLICA DEL ECUADOR  
UNIVERSIDAD ESTATAL DE CUENCA  
BALANCE DE COMPROBACION DE SUMAS Y SALDOS  
Al 31 de Diciembre del 2014  
Expresado en Dólares



Ejercicio Fiscal: 2014

Entidad: 161-0000-0000

CUENTAS	DESCRIPCION	SALDOS INICIALES		FLUJOS		SUMAS		SALDOS FINALES	
		DEUDOR	ACREEDOR	DEBITOS	CREDITOS	DEBITOS	CREDITOS	DEUDOR	ACREEDOR
1 2 4 82	Anticipos de Fondos de Años Anteriores	34,856.72	0.00	0.00	0.00	34,856.72	0.00	34,856.72	0.00
1 2 4 82 11	Garantías Entregadas de Años Anteriores	7,408.99	0.00	0.00	0.00	7,408.99	0.00	7,408.99	0.00
1 2 4 82 32	Anticipos a Proveedores de Años Anteriores por Regular de Años Anteriores	12,297.73	0.00	0.00	0.00	12,297.73	0.00	12,297.73	0.00
1 2 4 82 83	Cuentas por Cobrar Años Anticipos de Fondos de Años Anteriores	15,150.00	0.00	0.00	0.00	15,150.00	0.00	15,150.00	0.00
1 2 4 83	Cuentas por Cobrar de Años Anteriores	1,622.96	0.00	0.00	0.00	1,622.96	0.00	1,622.96	0.00
1 2 4 83 81	Cuentas por Cobrar Años Anteriores Impuesto al Valor Agregado-Compras	1,622.96	0.00	0.00	0.00	1,622.96	0.00	1,622.96	0.00
1 2 4 85	Cuentas por Cobrar del Año Anterior	139,603.63	0.00	0.00	139,435.63	139,603.63	139,435.63	168.00	0.00
1 2 4 85 13	Cuentas por Cobrar del Año Anterior Tasas y Contribuciones	65,000.00	0.00	0.00	65,000.00	65,000.00	65,000.00	0.00	0.00
1 2 4 85 14	Cuentas por Cobrar del Año Anterior Venta de Bienes y Servicios	66,460.38	0.00	0.00	66,460.38	66,460.38	66,460.38	0.00	0.00
1 2 4 85 17	Cuentas por Cobrar del Año Anterior Renta de Inversiones y Multas	150.00	0.00	0.00	0.00	150.00	0.00	150.00	0.00
1 2 4 85 86	Cuentas por Cobrar Año Anterior Impuesto al Valor Agregado-Ventas	7,993.25	0.00	0.00	7,975.25	7,993.25	7,975.25	18.00	0.00
1 2 4 97	Anticipos de Fondos de Años Anteriores	1,054,310.57	0.00	0.00	1,001,062.46	1,054,310.57	1,001,062.46	53,248.11	0.00
1 2 4 97 03	Anticipos por Devengar Ejercicios Anteriores - Construcción de Obras	409,276.95	0.00	0.00	358,035.53	409,276.95	358,035.53	51,241.42	0.00
1 2 4 97 05	Anticipos por Devengar de Ejercicios Anteriores - Compra de Bienes y/o Servicios	645,033.62	0.00	0.00	643,026.93	645,033.62	643,026.93	2,006.69	0.00
1 2 5	Inversiones Diferidas	0.00	0.00	349,022.89	349,022.89	349,022.89	349,022.89	0.00	0.00
1 2 5 31	Prepagos de Seguros Costos Financieros y Otros Gastos - Corrientes	0.00	0.00	349,022.89	349,022.89	349,022.89	349,022.89	0.00	0.00
1 2 5 31 01	Prepagos de Seguros	0.00	0.00	349,022.89	349,022.89	349,022.89	349,022.89	0.00	0.00
1 3	INVERSIONES PARA CONSUMO PRODUCCION Y COMERCIALIZACION	80,293.29	0.00	815,622.64	813,969.43	895,915.93	813,969.43	81,946.50	0.00
1 3 1	Existencias para Consumo Corriente	80,293.29	0.00	815,622.64	813,969.43	895,915.93	813,969.43	81,946.50	0.00
1 3 1 01	Existencias de Bienes de Uso y Consumo Corriente	80,293.29	0.00	815,622.64	813,969.43	895,915.93	813,969.43	81,946.50	0.00
1 3 1 01 01	Existencias de Alimentos y Bebidas	0.00	0.00	594.84	594.84	594.84	594.84	0.00	0.00
1 3 1 01 02	Existencias de Vestuario Lencería y Prendas de Protección	0.00	0.00	16,674.91	16,674.91	16,674.91	16,674.91	0.00	0.00
1 3 1 01 03	Existencias de Combustibles y Lubricantes	0.00	0.00	27,199.38	27,199.38	27,199.38	27,199.38	0.00	0.00
1 3 1 01 04	Existencias de Materiales de Oficina	12,350.29	0.00	44,765.20	32,261.33	57,115.49	32,261.33	24,854.16	0.00
1 3 1 01 05	Existencias de Materiales de Aseo	8,801.01	0.00	20,553.77	20,192.40	29,354.78	20,192.40	9,162.38	0.00



Ejercicio Fiscal: 2014

Entidad: 161-0000-0000

Al 31 de Diciembre del 2014

Expresado en Dólares

CUENTAS	DESCRIPCION	SALDOS INICIALES		FLUJOS		SUMAS		SALDOS FINALES	
		DEUDOR	ACREEDOR	DEBITOS	CREDITOS	DEBITOS	CREDITOS	DEUDOR	ACREEDOR
1 3 1 01 06	Existencias de Herramientas	0.00	0.00	297.24	297.24	297.24	297.24	0.00	0.00
1 3 1 01 07	Existencias de Materiales de Impresión Fotografía Reproducción y Publicaciones	42,301.13	0.00	82,493.36	109,245.68	124,794.49	109,245.68	15,548.81	0.00
1 3 1 01 10	Existencias de Materiales para Laboratorio y Uso Médico	0.00	0.00	260,134.48	260,134.48	260,134.48	260,134.48	0.00	0.00
1 3 1 01 11	Materiales de Construcción Eléctricos Plomería Carpintería y Señalización Vial	14,509.24	0.00	189,109.28	183,031.72	203,618.52	183,031.72	20,586.80	0.00
1 3 1 01 12	Existencias de Materiales Didácticos	1,437.10	0.00	32,735.50	26,624.15	34,172.60	26,624.15	7,548.45	0.00
1 3 1 01 13	Existencias de Repuestos y Accesorios	894.52	0.00	77,065.20	73,713.82	77,959.72	73,713.82	4,245.90	0.00
1 3 1 01 14	Existencias para Actividades Agropecuarias Pesca y Caza	0.00	0.00	63,999.48	63,999.48	63,999.48	63,999.48	0.00	0.00
1 4	INVERSIONES EN BIENES DE LARGA DURACION	65,110,465.43	0.00	813,503.09	590,721.73	65,923,968.52	590,721.73	65,333,246.79	0.00
1 4 1	Bienes de Administración	65,110,465.43	0.00	813,503.09	590,721.73	65,923,968.52	590,721.73	65,333,246.79	0.00
1 4 1 01	Bienes Muebles	18,030,324.77	0.00	777,541.50	22,183.81	18,807,866.27	22,183.81	18,785,682.46	0.00
1 4 1 01 03	Mobiliarios	6,067,027.85	0.00	130,769.46	2,381.20	6,197,797.31	2,381.20	6,195,416.11	0.00
1 4 1 01 04	Maquinarias y Equipos	8,008,638.44	0.00	317,412.59	12,115.34	8,326,051.03	12,115.34	8,313,935.69	0.00
1 4 1 01 05	Vehículos	1,021,989.58	0.00	0.00	0.00	1,021,989.58	0.00	1,021,989.58	0.00
1 4 1 01 06	Herramientas	29,281.80	0.00	2,175.50	0.00	31,457.30	0.00	31,457.30	0.00
1 4 1 01 07	Equipos Sistemas y Paquetes Informáticos	2,077,341.21	0.00	294,160.01	3,423.89	2,371,501.22	3,423.89	2,368,077.33	0.00
1 4 1 01 08	Bienes Artísticos y Culturales	17,573.90	0.00	0.00	0.00	17,573.90	0.00	17,573.90	0.00
1 4 1 01 09	Libros y Colecciones	807,931.82	0.00	32,693.94	4,263.38	840,625.76	4,263.38	836,362.38	0.00
1 4 1 01 11	Partes y Repuestos	540.17	0.00	330.00	0.00	870.17	0.00	870.17	0.00
1 4 1 03	Bienes Inmuebles	51,291,116.43	0.00	0.00	83,270.40	51,291,116.43	83,270.40	51,207,846.03	0.00
1 4 1 03 01	Terrenos	27,611,990.56	0.00	0.00	0.00	27,611,990.56	0.00	27,611,990.56	0.00
1 4 1 03 02	Edificios Locales y Residencias	23,679,125.87	0.00	0.00	83,270.40	23,679,125.87	83,270.40	23,595,855.47	0.00
1 4 1 05	Bienes Biológicos	573,121.26	0.00	4,050.00	0.00	577,171.26	0.00	577,171.26	0.00
1 4 1 05 12	Semovientes	68,351.26	0.00	4,050.00	0.00	72,401.26	0.00	72,401.26	0.00
1 4 1 05 13	Bosques	504,770.00	0.00	0.00	0.00	504,770.00	0.00	504,770.00	0.00
1 4 1 99	Depreciación Acumulada	0.00	4,784,097.03	31,911.59	485,267.52	31,911.59	5,269,364.55	0.00	5,237,452.96
1 4 1 99 02	Depreciación Acumulada de Edificios Locales y Residencias	0.00	4,784,097.03	25,346.71	478,702.64	25,346.71	5,262,799.67	0.00	5,237,452.96



Ejercicio Fiscal: 2014

Entidad: 161-0000-0000

Al 31 de Diciembre del 2014

Expresado en Dólares

CUENTAS	DESCRIPCION	SALDOS INICIALES		FLUJOS		SUMAS		SALDOS FINALES	
		DEUDOR	ACREEDOR	DEBITOS	CREDITOS	DEBITOS	CREDITOS	DEUDOR	ACREEDOR
1 4 1 99 03	Depreciación Acumulada de Mobiliarios	0.00	0.00	621.98	621.98	621.98	621.98	0.00	0.00
1 4 1 99 04	Depreciación Acumulada de Maquinarias y Equipos	0.00	0.00	3,637.00	3,637.00	3,637.00	3,637.00	0.00	0.00
1 4 1 99 07	Depreciación Acumulada de Equipos Sistemas y Paquetes Informáticos	0.00	0.00	1,560.00	1,560.00	1,560.00	1,560.00	0.00	0.00
1 4 1 99 09	Depreciación Acumulada de Libros y Colecciones	0.00	0.00	745.90	745.90	745.90	745.90	0.00	0.00
1 5	INVERSIONES EN PROYECTOS Y PROGRAMAS	5,516,333.77	0.00	17,825,632.29	9,200,845.34	23,341,966.06	9,200,845.34	14,141,120.72	0.00
1 5 1	Inversiones en Obras en Proceso	5,516,333.77	0.00	13,127,246.85	4,502,459.90	18,643,580.62	4,502,459.90	14,141,120.72	0.00
1 5 1 11	Remuneraciones Básicas	0.00	0.00	18,360.00	0.00	18,360.00	0.00	18,360.00	0.00
1 5 1 11 09	Remuneración Mensual Unificada para Pasantías	0.00	0.00	18,360.00	0.00	18,360.00	0.00	18,360.00	0.00
1 5 1 12	Remuneraciones Complementarias	0.00	0.00	12,197.27	0.00	12,197.27	0.00	12,197.27	0.00
1 5 1 12 03	Decimotercer Sueldo	0.00	0.00	7,931.80	0.00	7,931.80	0.00	7,931.80	0.00
1 5 1 12 04	Decimocuarto Sueldo	0.00	0.00	4,265.47	0.00	4,265.47	0.00	4,265.47	0.00
1 5 1 15	Remuneraciones Temporales	0.00	0.00	113,771.91	0.00	113,771.91	0.00	113,771.91	0.00
1 5 1 15 07	Honorarios	0.00	0.00	1,948.86	0.00	1,948.86	0.00	1,948.86	0.00
1 5 1 15 10	Servicios Personales por Contrato	0.00	0.00	111,823.05	0.00	111,823.05	0.00	111,823.05	0.00
1 5 1 16	Aportes Patronales a la Seguridad Social	0.00	0.00	13,527.48	0.00	13,527.48	0.00	13,527.48	0.00
1 5 1 16 01	Aporte Patronal	0.00	0.00	11,371.63	0.00	11,371.63	0.00	11,371.63	0.00
1 5 1 16 02	Fondo de Reserva	0.00	0.00	2,155.85	0.00	2,155.85	0.00	2,155.85	0.00
1 5 1 18	Indemnizaciones	0.00	0.00	3,637.38	0.00	3,637.38	0.00	3,637.38	0.00
1 5 1 18 07	Compensación por Vacaciones no Gozadas por Cesación de Funciones	0.00	0.00	3,637.38	0.00	3,637.38	0.00	3,637.38	0.00
1 5 1 31	Servicios Básicos	0.00	0.00	3,253.71	0.00	3,253.71	0.00	3,253.71	0.00
1 5 1 31 01	Agua Potable	0.00	0.00	266.51	0.00	266.51	0.00	266.51	0.00
1 5 1 31 04	Energía Eléctrica	0.00	0.00	1,329.22	0.00	1,329.22	0.00	1,329.22	0.00
1 5 1 31 05	Telecomunicaciones	0.00	0.00	750.77	0.00	750.77	0.00	750.77	0.00
1 5 1 31 06	Servicios de Correo	0.00	0.00	907.21	0.00	907.21	0.00	907.21	0.00
1 5 1 32	Servicios Generales	0.00	0.00	234,780.79	0.00	234,780.79	0.00	234,780.79	0.00
1 5 1 32 01	Transporte de Personal	0.00	0.00	49,820.84	0.00	49,820.84	0.00	49,820.84	0.00



Ejercicio Fiscal: 2014

Entidad: 161-0000-0000

Cuentas	DESCRIPCION	SALDOS INICIALES		FLUJOS		SUMAS		SALDOS FINALES	
		DEUDOR	ACREEDOR	DEBITOS	CREDITOS	DEBITOS	CREDITOS	DEUDOR	ACREEDOR
1 5 1 32 02	Fletes y Maniobras	0.00	0.00	57.55	0.00	57.55	0.00	57.55	0.00
1 5 1 32 03	Almacenamiento Embalaje Envase y Recarga de Extintores	0.00	0.00	1,792.00	0.00	1,792.00	0.00	1,792.00	0.00
1 5 1 32 04	Edición Impresión Reproducción Publicaciones Suscripciones Fotocopiado Traducción Empastado	0.00	0.00	83,887.75	0.00	83,887.75	0.00	83,887.75	0.00
1 5 1 32 05	Espectáculos Culturales y Sociales	0.00	0.00	789.67	0.00	789.67	0.00	789.67	0.00
1 5 1 32 06	Eventos Públicos y Oficiales	0.00	0.00	79,654.92	0.00	79,654.92	0.00	79,654.92	0.00
1 5 1 32 09	Servicios de Aseo	0.00	0.00	537.60	0.00	537.60	0.00	537.60	0.00
1 5 1 32 12	Investigaciones Profesionales y Exámenes de Laboratorio	0.00	0.00	10,222.40	0.00	10,222.40	0.00	10,222.40	0.00
1 5 1 32 18	Publicidad y Propaganda en Medios de Comunicación Masiva	0.00	0.00	1,195.96	0.00	1,195.96	0.00	1,195.96	0.00
1 5 1 32 19	Publicidad y Propaganda Usando Otros Medios	0.00	0.00	4,251.60	0.00	4,251.60	0.00	4,251.60	0.00
1 5 1 32 22	Servicios y Derechos en Producción y Programación de Radio y Televisión	0.00	0.00	840.00	0.00	840.00	0.00	840.00	0.00
1 5 1 32 30	Digitalización de Información y Datos Públicos	0.00	0.00	1,730.50	0.00	1,730.50	0.00	1,730.50	0.00
1 5 1 33	Traslados Instalaciones Viáticos y Subsistencias	0.00	0.00	128,707.45	0.00	128,707.45	0.00	128,707.45	0.00
1 5 1 33 01	Pasajes al Interior	0.00	0.00	28,351.62	0.00	28,351.62	0.00	28,351.62	0.00
1 5 1 33 02	Pasajes al Exterior	0.00	0.00	49,045.22	0.00	49,045.22	0.00	49,045.22	0.00
1 5 1 33 03	Viáticos y Subsistencias en el Interior	0.00	0.00	31,120.44	0.00	31,120.44	0.00	31,120.44	0.00
1 5 1 33 04	Viáticos y Subsistencias en el Exterior	0.00	0.00	3,002.43	0.00	3,002.43	0.00	3,002.43	0.00
1 5 1 33 07	Gastos para la Atención de Delegados Extranjeros y Nacionales, Deportistas Entrenadores y Cuerpo Té	0.00	0.00	17,187.74	0.00	17,187.74	0.00	17,187.74	0.00
1 5 1 34	Instalación Mantenimiento y Reparaciones	0.00	0.00	90,144.54	0.00	90,144.54	0.00	90,144.54	0.00
1 5 1 34 02	Edificios Locales Residencias y Cableado Estructurado	0.00	0.00	37,809.80	0.00	37,809.80	0.00	37,809.80	0.00
1 5 1 34 03	Gastos en Mobiliarios	0.00	0.00	11,822.40	0.00	11,822.40	0.00	11,822.40	0.00
1 5 1 34 04	Gastos en Maquinarias y Equipos	0.00	0.00	33,574.88	0.00	33,574.88	0.00	33,574.88	0.00
1 5 1 34 05	Gastos en Vehículos	0.00	0.00	6,937.46	0.00	6,937.46	0.00	6,937.46	0.00
1 5 1 35	Arrendamientos de Bienes	0.00	0.00	53,028.87	0.00	53,028.87	0.00	53,028.87	0.00
1 5 1 35 02	Edificios Locales Residencias Parqueaderos Casilleros Judiciales y Bancarios	0.00	0.00	15,204.90	0.00	15,204.90	0.00	15,204.90	0.00
1 5 1 35 04	Arrendamientos de Maquinarias y Equipos	0.00	0.00	8,892.05	0.00	8,892.05	0.00	8,892.05	0.00



Ejercicio Fiscal: 2014

Entidad: 161-0000-0000

Al 31 de Diciembre del 2014

Expresado en Dólares

CUENTAS	DESCRIPCION	SALDOS INICIALES		FLUJOS		SUMAS		SALDOS FINALES	
		DEUDOR	ACREEDOR	DEBITOS	CREDITOS	DEBITOS	CREDITOS	DEUDOR	ACREEDOR
1 5 1 35 05	Arrendamientos de Vehículos	0.00	0.00	26,981.92	0.00	26,981.92	0.00	26,981.92	0.00
1 5 1 35 15	Arrendamientos de Bienes Biológicos	0.00	0.00	1,950.00	0.00	1,950.00	0.00	1,950.00	0.00
1 5 1 36	Contratación de Estudios e Investigaciones	0.00	0.00	3,316,209.04	0.00	3,316,209.04	0.00	3,316,209.04	0.00
1 5 1 36 01	Consultoría Asesoría e Investigación Especializada	0.00	0.00	987,674.21	0.00	987,674.21	0.00	987,674.21	0.00
1 5 1 36 03	Servicios de Capacitación	0.00	0.00	11,518.11	0.00	11,518.11	0.00	11,518.11	0.00
1 5 1 36 04	Fiscalización e Inspecciones Técnicas	0.00	0.00	94,959.38	0.00	94,959.38	0.00	94,959.38	0.00
1 5 1 36 05	Estudio y Diseño de Proyectos	0.00	0.00	104,018.06	0.00	104,018.06	0.00	104,018.06	0.00
1 5 1 36 06	Honorarios por Contratos Civiles de Servicios	0.00	0.00	2,117,882.25	0.00	2,117,882.25	0.00	2,117,882.25	0.00
1 5 1 36 08	Registro Inscripción y otros gastos previos a ser aceptados en una capacitación en el exterior	0.00	0.00	157.03	0.00	157.03	0.00	157.03	0.00
1 5 1 37	Gastos en Informática	0.00	0.00	70,085.47	0.00	70,085.47	0.00	70,085.47	0.00
1 5 1 37 01	Desarrollo Actualización Asistencia Técnica y Soporte de Sistemas Informáticos	0.00	0.00	73.61	0.00	73.61	0.00	73.61	0.00
1 5 1 37 02	Arrendamiento y Licencias de Uso de Paquetes Informáticos	0.00	0.00	69,502.26	0.00	69,502.26	0.00	69,502.26	0.00
1 5 1 37 04	Mantenimiento y Reparación de Equipos y Sistemas Informáticos	0.00	0.00	509.60	0.00	509.60	0.00	509.60	0.00
1 5 1 38	Bienes de Uso y Consumo para Inversión	0.00	0.00	245,103.57	245,103.57	245,103.57	245,103.57	0.00	0.00
1 5 1 38 01	Alimentos y Bebidas	0.00	0.00	2,826.20	2,826.20	2,826.20	2,826.20	0.00	0.00
1 5 1 38 02	Vestuario Lencería y Prendas de Protección	0.00	0.00	3,764.87	3,764.87	3,764.87	3,764.87	0.00	0.00
1 5 1 38 03	Combustibles y Lubricantes	0.00	0.00	4,258.12	4,258.12	4,258.12	4,258.12	0.00	0.00
1 5 1 38 04	Materiales de Oficina	0.00	0.00	10,547.34	10,547.34	10,547.34	10,547.34	0.00	0.00
1 5 1 38 05	Materiales de Aseo	0.00	0.00	3,772.61	3,772.61	3,772.61	3,772.61	0.00	0.00
1 5 1 38 06	Herramientas	0.00	0.00	96.72	96.72	96.72	96.72	0.00	0.00
1 5 1 38 07	Materiales de Impresión Fotografía Reproducción y Publicaciones	0.00	0.00	31,633.84	31,633.84	31,633.84	31,633.84	0.00	0.00
1 5 1 38 10	Materiales para Laboratorio y uso Médico	0.00	0.00	120,457.77	120,457.77	120,457.77	120,457.77	0.00	0.00
1 5 1 38 11	Materiales de Construcción Eléctricos Plomería Carpintería y Señalización Vial	0.00	0.00	24,702.93	24,702.93	24,702.93	24,702.93	0.00	0.00
1 5 1 38 12	Materiales Didácticos	0.00	0.00	356.77	356.77	356.77	356.77	0.00	0.00
1 5 1 38 13	Repuestos y Accesorios	0.00	0.00	31,966.00	31,966.00	31,966.00	31,966.00	0.00	0.00



REPÚBLICA DEL ECUADOR  
UNIVERSIDAD ESTATAL DE CUENCA  
BALANCE DE COMPROBACION DE SUMAS Y SALDOS  
Al 31 de Diciembre del 2014  
Expresado en Dólares



Ejercicio Fiscal: 2014

Entidad: 161-0000-0000

Cuentas	DESCRIPCION	SALDOS INICIALES		FLUJOS		SUMAS		SALDOS FINALES	
		DEUDOR	ACREEDOR	DEBITOS	CREDITOS	DEBITOS	CREDITOS	DEUDOR	ACREEDOR
1513814	Suministros para Actividades Agropecuarias Pesca y Caza	0.00	0.00	10,428.95	10,428.95	10,428.95	10,428.95	0.00	0.00
1513820	Menaje de Cocina de Hogar y Accesorios Descartables	0.00	0.00	291.45	291.45	291.45	291.45	0.00	0.00
15139	Impuestos Tasas y Contribuciones	0.00	0.00	625.60	0.00	625.60	0.00	625.60	0.00
1513902	Tasas Generales Impuestos Contribuciones Permisos Licencias y Patentes	0.00	0.00	625.60	0.00	625.60	0.00	625.60	0.00
15140	Seguros Costos Financieros y Otros Gastos	0.00	0.00	896.99	0.00	896.99	0.00	896.99	0.00
1514001	Seguros	0.00	0.00	896.99	0.00	896.99	0.00	896.99	0.00
15141	Bienes Muebles	11,370.56	0.00	4,858,236.86	0.00	4,869,607.42	0.00	4,869,607.42	0.00
1514103	Mobiliarios	325.71	0.00	301,181.98	0.00	301,507.69	0.00	301,507.69	0.00
1514104	Maquinarias y Equipos	10,041.78	0.00	2,884,544.99	0.00	2,894,586.77	0.00	2,894,586.77	0.00
1514105	Vehículos	0.00	0.00	248,092.23	0.00	248,092.23	0.00	248,092.23	0.00
1514106	Herramientas	0.00	0.00	11,738.73	0.00	11,738.73	0.00	11,738.73	0.00
1514107	Equipos Sistemas y Paquetes Informáticos	1,003.07	0.00	1,383,627.30	0.00	1,384,630.37	0.00	1,384,630.37	0.00
1514109	Libros y Colecciones	0.00	0.00	19,534.99	0.00	19,534.99	0.00	19,534.99	0.00
1514111	Partes y Repuestos	0.00	0.00	9,516.64	0.00	9,516.64	0.00	9,516.64	0.00
15142	Bienes Inmuebles	1,135,615.67	0.00	586,685.59	0.00	1,722,301.26	0.00	1,722,301.26	0.00
1514202	Edificios Locales y Residencias	1,135,615.67	0.00	586,685.59	0.00	1,722,301.26	0.00	1,722,301.26	0.00
15144	Bienes Biológicos	0.00	0.00	10,000.00	0.00	10,000.00	0.00	10,000.00	0.00
1514412	Semovientes	0.00	0.00	10,000.00	0.00	10,000.00	0.00	10,000.00	0.00
15145	Bienes Muebles no Depreciables	0.00	0.00	199,810.45	0.00	199,810.45	0.00	199,810.45	0.00
1514503	Mobiliarios	0.00	0.00	101,406.40	0.00	101,406.40	0.00	101,406.40	0.00
1514504	Maquinarias y Equipos	0.00	0.00	21,019.86	0.00	21,019.86	0.00	21,019.86	0.00
1514506	Herramientas	0.00	0.00	4,240.61	0.00	4,240.61	0.00	4,240.61	0.00
1514507	Equipos Sistemas y Paquetes Informáticos	0.00	0.00	8,599.50	0.00	8,599.50	0.00	8,599.50	0.00
1514509	Libros y Colecciones	0.00	0.00	45,577.68	0.00	45,577.68	0.00	45,577.68	0.00
1514511	Partes y Repuestos	0.00	0.00	18,966.40	0.00	18,966.40	0.00	18,966.40	0.00
15151	Obras de Infraestructura	0.00	0.00	3,126,191.51	0.00	3,126,191.51	0.00	3,126,191.51	0.00



Ejercicio Fiscal: 2014

Entidad: 161-0000-0000

CUENTAS	DESCRIPCION	SALDOS INICIALES		FLUJOS		SUMAS		SALDOS FINALES	
		DEUDOR	ACREEDOR	DEBITOS	CREDITOS	DEBITOS	CREDITOS	DEUDOR	ACREEDOR
1 5 1 51 07	Construcciones y Edificaciones	0.00	0.00	3,101,747.40	0.00	3,101,747.40	0.00	3,101,747.40	0.00
1 5 1 51 10	Plantas Industriales	0.00	0.00	24,444.11	0.00	24,444.11	0.00	24,444.11	0.00
1 5 1 55	Mantenimiento y Reparaciones Mayores de Obras	0.00	0.00	19,696.70	0.00	19,696.70	0.00	19,696.70	0.00
1 5 1 55 01	En Obras de Infraestructura	0.00	0.00	19,696.70	0.00	19,696.70	0.00	19,696.70	0.00
1 5 1 59	Donaciones para Inversión al Sector Privado Interno	0.00	0.00	22,295.67	0.00	22,295.67	0.00	22,295.67	0.00
1 5 1 59 06	Becas y Ayudas Económicas	0.00	0.00	22,295.67	0.00	22,295.67	0.00	22,295.67	0.00
1 5 1 92	Acumulación de Costos en Inversiones en Obras en Proceso	16,344,905.62	0.00	0.00	0.00	16,344,905.62	0.00	16,344,905.62	0.00
1 5 1 98	Aplicación a Gastos de Gestión	0.00	11,975,558.08	0.00	4,257,356.33	0.00	16,232,914.41	0.00	16,232,914.41
1 5 2	Inversiones en Programas en Ejecución	0.00	0.00	4,698,385.44	4,698,385.44	4,698,385.44	4,698,385.44	0.00	0.00
1 5 2 16	Aportes Patronales a la Seguridad Social	0.00	0.00	458,072.91	458,072.91	458,072.91	458,072.91	0.00	0.00
1 5 2 16 06	Fondo Global de Jubilación Patronal para trabajadores amparados por el Código de Trabajo	0.00	0.00	458,072.91	458,072.91	458,072.91	458,072.91	0.00	0.00
1 5 2 18	Indemnizaciones	0.00	0.00	1,790,872.58	1,790,872.58	1,790,872.58	1,790,872.58	0.00	0.00
1 5 2 18 06	Beneficio por Jubilación	0.00	0.00	1,610,488.98	1,610,488.98	1,610,488.98	1,610,488.98	0.00	0.00
1 5 2 18 09	Por Renuncia Voluntaria	0.00	0.00	180,383.60	180,383.60	180,383.60	180,383.60	0.00	0.00
1 5 2 32	Servicios Generales	0.00	0.00	15,849.20	15,849.20	15,849.20	15,849.20	0.00	0.00
1 5 2 32 04	Edición Impresión Reproducción Publicaciones Suscripciones Fotocopiado Traducción Empastado	0.00	0.00	536.00	536.00	536.00	536.00	0.00	0.00
1 5 2 32 05	Espectáculos Culturales y Sociales	0.00	0.00	560.00	560.00	560.00	560.00	0.00	0.00
1 5 2 32 06	Eventos Públicos y Oficiales	0.00	0.00	4,547.20	4,547.20	4,547.20	4,547.20	0.00	0.00
1 5 2 32 12	Investigaciones Profesionales y Exámenes de Laboratorio	0.00	0.00	10,206.00	10,206.00	10,206.00	10,206.00	0.00	0.00
1 5 2 33	Traslados Instalaciones Viáticos y Subsistencias	0.00	0.00	155.88	155.88	155.88	155.88	0.00	0.00
1 5 2 33 03	Viáticos y Subsistencias en el Interior	0.00	0.00	155.88	155.88	155.88	155.88	0.00	0.00
1 5 2 34	Instalación Mantenimiento y Reparaciones	0.00	0.00	1,680.00	1,680.00	1,680.00	1,680.00	0.00	0.00
1 5 2 34 04	Gastos en Maquinaria y Equipos	0.00	0.00	1,680.00	1,680.00	1,680.00	1,680.00	0.00	0.00
1 5 2 36	Contratación de Estudios e Investigaciones	0.00	0.00	79,665.20	79,665.20	79,665.20	79,665.20	0.00	0.00
1 5 2 36 01	Consultoría Asesoría e Investigación Especializada	0.00	0.00	54,508.00	54,508.00	54,508.00	54,508.00	0.00	0.00



Ejercicio Fiscal: 2014

Entidad: 161-0000-0000

Al 31 de Diciembre del 2014

Expresado en Dólares

CUENTAS	DESCRIPCION	SALDOS INICIALES		FLUJOS		SUMAS		SALDOS FINALES	
		DEUDOR	ACREEDOR	DEBITOS	CREDITOS	DEBITOS	CREDITOS	DEUDOR	ACREEDOR
1 5 2 36 06	Honorarios por Contratos Civiles de Servicios	0.00	0.00	25,157.20	25,157.20	25,157.20	25,157.20	0.00	0.00
1 5 2 38	Bienes de Uso y Consumo para Inversión	0.00	0.00	2,956.80	2,956.80	2,956.80	2,956.80	0.00	0.00
1 5 2 38 10	Materiales para Laboratorio y Uso Médico	0.00	0.00	2,956.80	2,956.80	2,956.80	2,956.80	0.00	0.00
1 5 2 45	Bienes Muebles no Depreciables	0.00	0.00	1,418.55	1,418.55	1,418.55	1,418.55	0.00	0.00
1 5 2 45 11	Partes y Repuestos	0.00	0.00	1,418.55	1,418.55	1,418.55	1,418.55	0.00	0.00
1 5 2 92	Acumulación de Costos en Inversiones en Programas en Ejecución	1,986,260.26	0.00	2,347,714.32	0.00	4,333,974.58	0.00	4,333,974.58	0.00
1 5 2 98	Aplicación a Gastos de Gestión	0.00	1,986,260.26	0.00	2,347,714.32	0.00	4,333,974.58	0.00	4,333,974.58
2	P A S I V O S	0.00	4,983,376.75	106,063,041.06	105,524,918.46	106,063,041.06	110,508,295.21	0.00	4,445,254.15
2 1	DEUDA FLOTANTE	0.00	251,965.42	100,945,548.00	102,806,498.76	100,945,548.00	103,058,464.18	0.00	2,112,916.18
2 1 2	Depósitos y Fondos de Terceros	0.00	251,965.42	24,019,490.19	25,624,488.93	24,019,490.19	25,876,454.35	0.00	1,856,964.16
2 1 2 01	Depósitos de Intermediación	0.00	0.00	17,802.12	17,802.12	17,802.12	17,802.12	0.00	0.00
2 1 2 03	Fondos de Terceros	0.00	0.00	589,449.89	619,158.88	589,449.89	619,158.88	0.00	29,708.99
2 1 2 05	Anticipos por Bienes y Servicios	0.00	0.00	74,933.80	745,881.97	74,933.80	745,881.97	0.00	670,948.17
2 1 2 40	Descuentos y Retenciones Generados en Gastos - Administración Pública Central	0.00	251,965.42	15,576,403.18	16,475,992.31	15,576,403.18	16,727,957.73	0.00	1,151,554.55
2 1 2 50	Fondos por Otorgarse - Administración Pública Central	0.00	0.00	7,729,574.77	7,733,186.31	7,729,574.77	7,733,186.31	0.00	3,611.54
2 1 2 81	Depósitos y Fondos para el SRI	0.00	0.00	31,326.43	32,467.34	31,326.43	32,467.34	0.00	1,140.91
2 1 3	Cuentas por Pagar	0.00	0.00	76,926,057.81	77,182,009.83	76,926,057.81	77,182,009.83	0.00	255,952.02
2 1 3 51	Cuentas por Pagar Gastos en Personal	0.00	0.00	40,613,645.06	40,613,645.06	40,613,645.06	40,613,645.06	0.00	0.00
2 1 3 53	Cuentas por Pagar Bienes y Servicios de Consumo	0.00	0.00	9,629,383.24	9,629,383.24	9,629,383.24	9,629,383.24	0.00	0.00
2 1 3 56	Cuentas por Pagar Gastos Financieros	0.00	0.00	69,613.93	69,613.93	69,613.93	69,613.93	0.00	0.00
2 1 3 57	Cuentas por Pagar Otros Gastos	0.00	0.00	424,467.59	424,467.59	424,467.59	424,467.59	0.00	0.00
2 1 3 58	Cuentas por Pagar Transferencias y Donaciones Corrientes	0.00	0.00	2,528,547.49	2,528,547.49	2,528,547.49	2,528,547.49	0.00	0.00
2 1 3 71	Cuentas por Pagar Gastos en Personal para Inversión	0.00	0.00	2,410,439.53	2,410,439.53	2,410,439.53	2,410,439.53	0.00	0.00
2 1 3 73	Cuentas por Pagar Bienes y Servicios para Inversión	0.00	0.00	4,442,849.52	4,442,849.52	4,442,849.52	4,442,849.52	0.00	0.00
2 1 3 75	Cuentas por Pagar Obras Públicas	0.00	0.00	3,145,888.21	3,145,888.21	3,145,888.21	3,145,888.21	0.00	0.00
2 1 3 77	Cuentas por Pagar Otros Gastos de Inversión	0.00	0.00	1,522.59	1,522.59	1,522.59	1,522.59	0.00	0.00



Ejercicio Fiscal: 2014

Entidad: 161-0000-0000

Al 31 de Diciembre del 2014

Expresado en Dólares

Cuentas	DESCRIPCION	SALDOS INICIALES		FLUJOS		SUMAS		SALDOS FINALES	
		DEUDOR	ACREEDOR	DEBITOS	CREDITOS	DEBITOS	CREDITOS	DEUDOR	ACREEDOR
2 1 3 78	Cuentas por Pagar Transferencias y Donaciones para Inversión	0.00	0.00	306,243.12	306,243.12	306,243.12	306,243.12	0.00	0.00
2 1 3 81	Cuentas por Pagar Impuesto al Valor Agregado	0.00	0.00	2,202,432.78	2,457,905.10	2,202,432.78	2,457,905.10	0.00	255,472.32
2 1 3 81 01	Cuentas por Pagar IVA Contribuyente Especial - Proveedor 100%	0.00	0.00	388,330.63	388,330.63	388,330.63	388,330.63	0.00	0.00
2 1 3 81 02	Cuentas por Pagar IVA Persona Natural - SRI 100%	0.00	0.00	357,735.54	465,336.25	357,735.54	465,336.25	0.00	107,600.71
2 1 3 81 03	Cuentas por Pagar IVA Bienes - Proveedor 70%	0.00	0.00	566,399.99	566,399.99	566,399.99	566,399.99	0.00	0.00
2 1 3 81 04	Cuentas por Pagar IVA Bienes - SRI 30%	0.00	0.00	189,759.70	242,743.07	189,759.70	242,743.07	0.00	52,983.37
2 1 3 81 05	Cuentas por Pagar IVA Servicios - Proveedor 30%	0.00	0.00	105,216.61	105,216.61	105,216.61	105,216.61	0.00	0.00
2 1 3 81 06	Cuentas por Pagar IVA Servicios - SRI 70%	0.00	0.00	187,706.51	245,504.97	187,706.51	245,504.97	0.00	57,798.46
2 1 3 81 07	Cuentas por Pagar IVA Facturado - Cobrado 100%	0.00	0.00	407,283.80	444,373.58	407,283.80	444,373.58	0.00	37,089.78
2 1 3 82	Cuentas por Pagar Depósitos y Fondos de Terceros de Años Anteriores	0.00	0.00	1,144,595.49	1,145,075.19	1,144,595.49	1,145,075.19	0.00	479.70
2 1 3 82 01	Depósitos y Fondos de Terceros de Años Anteriores - Depósitos de Intermediación	0.00	0.00	50,000.00	50,000.00	50,000.00	50,000.00	0.00	0.00
2 1 3 82 03	Depósitos y Fondos de Terceros de Años Anteriores - Fondos de Terceros	0.00	0.00	195,403.67	195,403.67	195,403.67	195,403.67	0.00	0.00
2 1 3 82 05	Depósitos y Fondos de Terceros de Años Anteriores - Anticipos por Bienes y Servicios	0.00	0.00	899,191.82	899,671.52	899,191.82	899,671.52	0.00	479.70
2 1 3 84	Cuentas por Pagar Inversiones en Bienes de Larga Duración	0.00	0.00	6,236,513.95	6,236,513.95	6,236,513.95	6,236,513.95	0.00	0.00
2 1 3 85	Cuentas por Pagar del Año Anterior	0.00	0.00	164,473.83	164,473.83	164,473.83	164,473.83	0.00	0.00
2 1 3 85 81	Cuentas por Pagar del Año Anterior - Impuesto al Valor Agregado	0.00	0.00	155,228.06	155,228.06	155,228.06	155,228.06	0.00	0.00
2 1 3 85 86	Cuentas por Pagar Impuesto al Valor Agregado - Cobrado 100% - Año Anterior	0.00	0.00	9,245.77	9,245.77	9,245.77	9,245.77	0.00	0.00
2 1 3 96	Cuentas por Pagar Amortización de la Deuda Pública	0.00	0.00	1,089,524.34	1,089,524.34	1,089,524.34	1,089,524.34	0.00	0.00
2 1 3 99	Cuentas por Pagar por Obligaciones no Reconocidas ni Pagadas en Años Anteriores	0.00	0.00	2,515,917.14	2,515,917.14	2,515,917.14	2,515,917.14	0.00	0.00
2 2	DEUDA PUBLICA	0.00	4,731,411.33	5,117,493.06	2,718,419.70	5,117,493.06	7,449,831.03	0.00	2,332,337.97
2 2 3	EmPréstitos	0.00	1,089,524.34	1,089,524.34	0.00	1,089,524.34	1,089,524.34	0.00	0.00
2 2 3 01	Créditos Internos	0.00	1,089,524.34	1,089,524.34	0.00	1,089,524.34	1,089,524.34	0.00	0.00
2 2 3 01 01	Créditos del Sector Público Financiero	0.00	1,089,524.34	1,089,524.34	0.00	1,089,524.34	1,089,524.34	0.00	0.00
2 2 4	Financieros	0.00	3,641,886.99	4,027,968.72	2,718,419.70	4,027,968.72	6,360,306.69	0.00	2,332,337.97
2 2 4 82	Depósitos y Fondos de Terceros de Años Anteriores	0.00	755,438.85	1,145,075.19	2,718,419.70	1,145,075.19	3,473,858.55	0.00	2,328,783.36



Ejercicio Fiscal: 2014

Entidad: 161-0000-0000

Cuentas	DESCRIPCION	SALDOS INICIALES		FLUJOS		SUMAS		SALDOS FINALES	
		DEUDOR	ACREEDOR	DEBITOS	CREDITOS	DEBITOS	CREDITOS	DEUDOR	ACREEDOR
2 2 4 82 01	Depósitos y Fondos de Terceros de Años Anteriores - Depósitos de Intermediación	0.00	0.00	50,000.00	50,000.00	50,000.00	50,000.00	0.00	0.00
2 2 4 82 03	Depósitos y Fondos de Terceros de Años Anteriores - Fondos de Terceros	0.00	373,907.75	195,403.67	189,651.24	195,403.67	563,558.99	0.00	368,155.32
2 2 4 82 05	Depósitos y Fondos de Terceros de Años Anteriores - Anticipos por Bienes y Servicios	0.00	381,531.10	899,671.52	2,433,194.46	899,671.52	2,814,725.56	0.00	1,915,054.04
2 2 4 82 81	Depósitos y Fondos para el SRI de Años Anteriores	0.00	0.00	0.00	45,574.00	0.00	45,574.00	0.00	45,574.00
2 2 4 83	Cuentas por Pagar Años Anteriores	0.00	1,015.86	0.00	0.00	0.00	1,015.86	0.00	1,015.86
2 2 4 83 53	Cuentas por Pagar de Años Anteriores Bienes de Servicio y Consumo	0.00	1,015.86	0.00	0.00	0.00	1,015.86	0.00	1,015.86
2 2 4 85	Cuentas por Pagar del Año Anterior	0.00	164,473.83	164,473.83	0.00	164,473.83	164,473.83	0.00	0.00
2 2 4 85 81	Cuentas por Pagar del Año Anterior - Impuesto al Valor Agregado	0.00	155,228.06	155,228.06	0.00	155,228.06	155,228.06	0.00	0.00
2 2 4 85 86	Cuentas por Pagar Impuesto al Valor Agregado - Cobrado Año Anterior	0.00	9,245.77	9,245.77	0.00	9,245.77	9,245.77	0.00	0.00
2 2 4 87	Depósitos y Fondos de Terceros de Años Anteriores	0.00	2,720,958.45	2,718,419.70	0.00	2,718,419.70	2,720,958.45	0.00	2,538.75
2 2 4 87 01	Depósitos y Fondos de Terceros de Años Anteriores - Depósitos de Intermediación	0.00	50,797.54	50,000.00	0.00	50,000.00	50,797.54	0.00	797.54
2 2 4 87 03	Depósitos y Fondos de Terceros de Años Anteriores - Fondos de Terceros	0.00	190,692.45	188,951.24	0.00	188,951.24	190,692.45	0.00	1,741.21
2 2 4 87 05	Depósitos y Fondos de Terceros de Años Anteriores - Anticipos por Bienes y Servicios	0.00	2,433,894.46	2,433,894.46	0.00	2,433,894.46	2,433,894.46	0.00	0.00
2 2 4 87 81	Depósitos y Fondos para el SRI de Años Anteriores	0.00	45,574.00	45,574.00	0.00	45,574.00	45,574.00	0.00	0.00
6	PATRIMONIO	0.00	90,804,515.57	72,100,163.81	79,219,695.70	72,100,163.81	170,024,211.27	0.00	97,924,047.46
6 1	PATRIMONIO ACUMULADO	0.00	90,804,515.57	8,697,085.28	8,639,541.59	8,697,085.28	99,444,057.16	0.00	90,746,971.88
6 1 1	Patrimonio Público	0.00	82,209,970.97	57,923.69	8,623,542.66	57,923.69	90,833,513.63	0.00	90,775,589.94
6 1 1 03	Patrimonio Entidades Descentralizadas y Autónomas	0.00	82,209,970.97	57,923.69	8,623,542.66	57,923.69	90,833,513.63	0.00	90,775,589.94
6 1 8	Resultados de Ejercicios	0.00	8,623,542.66	8,623,542.66	0.00	8,623,542.66	8,623,542.66	0.00	0.00
6 1 8 01	Resultados Ejercicios Anteriores	0.00	8,623,542.66	8,623,542.66	0.00	8,623,542.66	8,623,542.66	0.00	0.00
6 1 9	Disminución Patrimonial	28,998.06	0.00	15,618.93	15,998.93	44,616.99	15,998.93	28,618.06	0.00
6 1 9 94	Disminución de Bienes Larga Duración	28,998.06	0.00	15,618.93	15,998.93	44,616.99	15,998.93	28,618.06	0.00
6 2	INGRESOS DE GESTION	0.00	0.00	0.00	70,580,154.11	0.00	70,580,154.11	0.00	70,580,154.11
6 2 3	Tasas y Contribuciones	0.00	0.00	0.00	5,871,738.17	0.00	5,871,738.17	0.00	5,871,738.17
6 2 3 01	Tasas Generales	0.00	0.00	0.00	5,871,738.17	0.00	5,871,738.17	0.00	5,871,738.17



Ejercicio Fiscal: 2014

Entidad: 161-0000-0000

Cuentas	DESCRIPCION	SALDOS INICIALES		FLUJOS		SUMAS		SALDOS FINALES	
		DEUDOR	ACREEDOR	DEBITOS	CREDITOS	DEBITOS	CREDITOS	DEUDOR	ACREEDOR
6 2 3 01 06	Especies Fiscales	0.00	0.00	0.00	170,620.10	0.00	170,620.10	0.00	170,620.10
6 2 3 01 08	Prestación de Servicios	0.00	0.00	0.00	324,798.19	0.00	324,798.19	0.00	324,798.19
6 2 3 01 27	Matrículas Pensiones y Otros Derechos en Educación	0.00	0.00	0.00	5,365,651.96	0.00	5,365,651.96	0.00	5,365,651.96
6 2 3 01 99	Otras Tasas Generales	0.00	0.00	0.00	10,667.92	0.00	10,667.92	0.00	10,667.92
6 2 4	Ventas de Bienes y Servicios	0.00	0.00	0.00	5,730,891.06	0.00	5,730,891.06	0.00	5,730,891.06
6 2 4 02	Ventas de Productos y Materiales	0.00	0.00	0.00	211,067.12	0.00	211,067.12	0.00	211,067.12
6 2 4 02 01	Productos Agropecuarios y Forestales	0.00	0.00	0.00	205,667.62	0.00	205,667.62	0.00	205,667.62
6 2 4 02 04	Productos de Oficina Didácticos y Publicaciones	0.00	0.00	0.00	5,399.50	0.00	5,399.50	0.00	5,399.50
6 2 4 03	Ventas no Industriales	0.00	0.00	0.00	5,399,594.69	0.00	5,399,594.69	0.00	5,399,594.69
6 2 4 03 99	Otros Servicios Técnicos y Especializados	0.00	0.00	0.00	5,399,594.69	0.00	5,399,594.69	0.00	5,399,594.69
6 2 4 21	Ventas de Bienes Muebles de Administración	0.00	0.00	0.00	119,319.25	0.00	119,319.25	0.00	119,319.25
6 2 4 21 04	Ventas de Maquinarias y Equipos	0.00	0.00	0.00	93.75	0.00	93.75	0.00	93.75
6 2 4 21 05	Ventas de Vehículos	0.00	0.00	0.00	119,215.50	0.00	119,215.50	0.00	119,215.50
6 2 4 21 09	Ventas de Libros y Colecciones	0.00	0.00	0.00	10.00	0.00	10.00	0.00	10.00
6 2 4 25	Ventas de Activos Biológicos de Administración	0.00	0.00	0.00	910.00	0.00	910.00	0.00	910.00
6 2 4 25 12	Ventas de Semovientes	0.00	0.00	0.00	910.00	0.00	910.00	0.00	910.00
6 2 5	Rentas de Inversiones y Otros	0.00	0.00	0.00	582,196.64	0.00	582,196.64	0.00	582,196.64
6 2 5 02	Rentas de Arrendamientos de Bienes	0.00	0.00	0.00	306,278.90	0.00	306,278.90	0.00	306,278.90
6 2 5 02 02	Rentas de Edificios Locales y Residencias	0.00	0.00	0.00	131,331.51	0.00	131,331.51	0.00	131,331.51
6 2 5 02 99	Otras Rentas de Arrendamientos de Bienes	0.00	0.00	0.00	174,947.39	0.00	174,947.39	0.00	174,947.39
6 2 5 04	Multas	0.00	0.00	0.00	1,025.37	0.00	1,025.37	0.00	1,025.37
6 2 5 04 99	Otras Multas	0.00	0.00	0.00	1,025.37	0.00	1,025.37	0.00	1,025.37
6 2 5 24	Otros Ingresos no Clasificados	0.00	0.00	0.00	274,892.37	0.00	274,892.37	0.00	274,892.37
6 2 5 24 99	Otros no Especificados	0.00	0.00	0.00	274,892.37	0.00	274,892.37	0.00	274,892.37
6 2 6	Transferencias Recibidas	0.00	0.00	0.00	58,392,115.75	0.00	58,392,115.75	0.00	58,392,115.75
6 2 6 01	Transferencias y Donaciones Corrientes del Sector Público	0.00	0.00	0.00	2,945,196.19	0.00	2,945,196.19	0.00	2,945,196.19



Ejercicio Fiscal: 2014  
Entidad: 161-0000-0000

CUENTAS	DESCRIPCION	SALDOS INICIALES		FLUJOS		SUMAS		SALDOS FINALES	
		DEUDOR	ACREEDOR	DEBITOS	CREDITOS	DEBITOS	CREDITOS	DEUDOR	ACREEDOR
6 2 6 01 01	Del Gobierno Central	0.00	0.00	0.00	2,945,196.19	0.00	2,945,196.19	0.00	2,945,196.19
6 2 6 03	Donaciones Corrientes del Sector Externo	0.00	0.00	0.00	106,433.63	0.00	106,433.63	0.00	106,433.63
6 2 6 03 02	De Gobiernos y Organismos Gubernamentales	0.00	0.00	0.00	40,616.13	0.00	40,616.13	0.00	40,616.13
6 2 6 03 04	Del Sector Privado no Financiero	0.00	0.00	0.00	65,817.50	0.00	65,817.50	0.00	65,817.50
6 2 6 09	Participaciones Corrientes del Sector Público en Preasignaciones	0.00	0.00	0.00	47,712,667.12	0.00	47,712,667.12	0.00	47,712,667.12
6 2 6 09 01	Participaciones Corrientes en Preasignaciones Establecidas por Ley	0.00	0.00	0.00	47,712,667.12	0.00	47,712,667.12	0.00	47,712,667.12
6 2 6 21	Transferencias y Donaciones de Capital e Inversión del Sector Público	0.00	0.00	0.00	7,476,085.74	0.00	7,476,085.74	0.00	7,476,085.74
6 2 6 21 01	Del Gobierno Central	0.00	0.00	0.00	7,476,085.74	0.00	7,476,085.74	0.00	7,476,085.74
6 2 6 23	Donaciones de Capital del Sector Externo	0.00	0.00	0.00	151,733.07	0.00	151,733.07	0.00	151,733.07
6 2 6 23 04	Del Sector Privado no Financiero	0.00	0.00	0.00	151,733.07	0.00	151,733.07	0.00	151,733.07
6 2 9	Actualizaciones y Ajustes	0.00	0.00	0.00	3,212.49	0.00	3,212.49	0.00	3,212.49
6 2 9 51	Actualización de Activos	0.00	0.00	0.00	3,212.49	0.00	3,212.49	0.00	3,212.49
6 3	GASTOS DE GESTION	0.00	0.00	63,403,078.53	0.00	63,403,078.53	0.00	63,403,078.53	0.00
6 3 1	Inversiones Públicas	0.00	0.00	6,853,131.02	0.00	6,853,131.02	0.00	6,853,131.02	0.00
6 3 1 51	Inversiones de Desarrollo Social	0.00	0.00	6,605,070.65	0.00	6,605,070.65	0.00	6,605,070.65	0.00
6 3 1 54	Inversiones en Existencias Nacionales de Uso Público	0.00	0.00	248,060.37	0.00	248,060.37	0.00	248,060.37	0.00
6 3 3	Remuneraciones	0.00	0.00	40,613,645.06	0.00	40,613,645.06	0.00	40,613,645.06	0.00
6 3 3 01	Remuneraciones Básicas	0.00	0.00	20,322,953.70	0.00	20,322,953.70	0.00	20,322,953.70	0.00
6 3 3 01 05	Remuneraciones Unificadas	0.00	0.00	3,295,015.64	0.00	3,295,015.64	0.00	3,295,015.64	0.00
6 3 3 01 06	Salarios Unificados	0.00	0.00	1,138,942.79	0.00	1,138,942.79	0.00	1,138,942.79	0.00
6 3 3 01 08	Remuneración Mensual Unificada de Docentes del Magisterio y Docentes e Investigadores Universitarios	0.00	0.00	15,848,415.79	0.00	15,848,415.79	0.00	15,848,415.79	0.00
6 3 3 01 09	Remuneración Mensual Unificada para Pasantías	0.00	0.00	40,579.48	0.00	40,579.48	0.00	40,579.48	0.00
6 3 3 02	Remuneraciones Complementarias	0.00	0.00	3,008,953.54	0.00	3,008,953.54	0.00	3,008,953.54	0.00
6 3 3 02 03	Decimotercer Sueldo	0.00	0.00	2,496,767.79	0.00	2,496,767.79	0.00	2,496,767.79	0.00
6 3 3 02 04	Decimocuarto Sueldo	0.00	0.00	512,185.75	0.00	512,185.75	0.00	512,185.75	0.00



Ejercicio Fiscal: 2014

Entidad: 161-0000-0000

CUENTAS	DESCRIPCION	SALDOS INICIALES		FLUJOS		SUMAS		SALDOS FINALES	
		DEUDOR	ACREEDOR	DEBITOS	CREDITOS	DEBITOS	CREDITOS	DEUDOR	ACREEDOR
6 3 3 03	Remuneraciones Compensatorias	0.00	0.00	11,878.00	0.00	11,878.00	0.00	11,878.00	0.00
6 3 3 03 04	Compensación por Transporte	0.00	0.00	11,878.00	0.00	11,878.00	0.00	11,878.00	0.00
6 3 3 04	Subsidios	0.00	0.00	9,548.83	0.00	9,548.83	0.00	9,548.83	0.00
6 3 3 04 01	Por Cargas Familiares	0.00	0.00	6,028.20	0.00	6,028.20	0.00	6,028.20	0.00
6 3 3 04 08	Subsidio de Antigüedad	0.00	0.00	3,520.63	0.00	3,520.63	0.00	3,520.63	0.00
6 3 3 05	Remuneraciones Temporales	0.00	0.00	10,927,030.19	0.00	10,927,030.19	0.00	10,927,030.19	0.00
6 3 3 05 07	Honorarios	0.00	0.00	162,774.28	0.00	162,774.28	0.00	162,774.28	0.00
6 3 3 05 09	Horas Extraordinarias y Suplementarias	0.00	0.00	155,004.19	0.00	155,004.19	0.00	155,004.19	0.00
6 3 3 05 10	Servicios Personales por Contrato	0.00	0.00	10,532,194.59	0.00	10,532,194.59	0.00	10,532,194.59	0.00
6 3 3 05 12	Subrogación	0.00	0.00	11,662.58	0.00	11,662.58	0.00	11,662.58	0.00
6 3 3 05 13	Encargos	0.00	0.00	65,394.55	0.00	65,394.55	0.00	65,394.55	0.00
6 3 3 06	Aportes Patronales a la Seguridad Social	0.00	0.00	5,024,303.12	0.00	5,024,303.12	0.00	5,024,303.12	0.00
6 3 3 06 01	Aporte Patronal	0.00	0.00	2,897,974.31	0.00	2,897,974.31	0.00	2,897,974.31	0.00
6 3 3 06 02	Fondo de Reserva	0.00	0.00	2,126,328.81	0.00	2,126,328.81	0.00	2,126,328.81	0.00
6 3 3 07	Indemnizaciones	0.00	0.00	1,308,977.68	0.00	1,308,977.68	0.00	1,308,977.68	0.00
6 3 3 07 04	Compensación por Desahucio	0.00	0.00	12,220.92	0.00	12,220.92	0.00	12,220.92	0.00
6 3 3 07 06	Beneficio por Jubilación	0.00	0.00	1,240,457.42	0.00	1,240,457.42	0.00	1,240,457.42	0.00
6 3 3 07 07	Compensación por Vacaciones no Gozadas por Cesación de Funciones	0.00	0.00	56,299.34	0.00	56,299.34	0.00	56,299.34	0.00
6 3 4	Bienes y Servicios de Consumo	0.00	0.00	9,627,730.03	0.00	9,627,730.03	0.00	9,627,730.03	0.00
6 3 4 01	Servicios Básicos	0.00	0.00	706,030.74	0.00	706,030.74	0.00	706,030.74	0.00
6 3 4 01 01	Agua Potable	0.00	0.00	127,677.27	0.00	127,677.27	0.00	127,677.27	0.00
6 3 4 01 04	Energía Eléctrica	0.00	0.00	294,028.09	0.00	294,028.09	0.00	294,028.09	0.00
6 3 4 01 05	Telecomunicaciones	0.00	0.00	272,554.44	0.00	272,554.44	0.00	272,554.44	0.00
6 3 4 01 06	Servicios de Correo	0.00	0.00	11,770.94	0.00	11,770.94	0.00	11,770.94	0.00
6 3 4 02	Servicios Generales	0.00	0.00	2,399,953.61	0.00	2,399,953.61	0.00	2,399,953.61	0.00
6 3 4 02 01	Transporte de Personal	0.00	0.00	117,910.73	0.00	117,910.73	0.00	117,910.73	0.00





Ejercicio Fiscal: 2014

Entidad: 161-0000-0000

Cuentas	DESCRIPCION	SALDOS INICIALES		FLUJOS		SUMAS		SALDOS FINALES	
		DEUDOR	ACREEDOR	DEBITOS	CREDITOS	DEBITOS	CREDITOS	DEUDOR	ACREEDOR
6 3 4 02 02	Fletes y Maniobras	0.00	0.00	429.84	0.00	429.84	0.00	429.84	0.00
6 3 4 02 03	Almacenamiento Embalaje Envase y Recarga de Extintores	0.00	0.00	3,662.36	0.00	3,662.36	0.00	3,662.36	0.00
6 3 4 02 04	Edición Impresión Reproducción Publicaciones Suscripciones Fotocopiado Traducción Empastado	0.00	0.00	561,987.76	0.00	561,987.76	0.00	561,987.76	0.00
6 3 4 02 05	Espectáculos Culturales y Sociales	0.00	0.00	3,937.37	0.00	3,937.37	0.00	3,937.37	0.00
6 3 4 02 06	Eventos Públicos y Oficiales	0.00	0.00	583,324.80	0.00	583,324.80	0.00	583,324.80	0.00
6 3 4 02 08	Servicios de Seguridad y Vigilancia	0.00	0.00	411,437.42	0.00	411,437.42	0.00	411,437.42	0.00
6 3 4 02 09	Servicios de Aseo	0.00	0.00	362,468.54	0.00	362,468.54	0.00	362,468.54	0.00
6 3 4 02 10	Servicios de Guardería	0.00	0.00	43,368.00	0.00	43,368.00	0.00	43,368.00	0.00
6 3 4 02 12	Servicios de Investigaciones Profesionales y Exámenes e laboratorio	0.00	0.00	22,653.44	0.00	22,653.44	0.00	22,653.44	0.00
6 3 4 02 18	Publicidad y Propaganda en Medios de Comunicación Masiva	0.00	0.00	102,476.13	0.00	102,476.13	0.00	102,476.13	0.00
6 3 4 02 19	Publicidad y Propaganda Usando Otros Medios	0.00	0.00	175,845.42	0.00	175,845.42	0.00	175,845.42	0.00
6 3 4 02 20	Servicios para Actividades Agropecuarias Pesca y Caza - Fumigación	0.00	0.00	25.80	0.00	25.80	0.00	25.80	0.00
6 3 4 02 39	Servicios de Membrechas	0.00	0.00	10,426.00	0.00	10,426.00	0.00	10,426.00	0.00
6 3 4 03	Traslados Instalaciones Viáticos y Subsistencias	0.00	0.00	714,670.10	0.00	714,670.10	0.00	714,670.10	0.00
6 3 4 03 01	Pasajes al Interior	0.00	0.00	167,058.53	0.00	167,058.53	0.00	167,058.53	0.00
6 3 4 03 02	Pasajes al Exterior	0.00	0.00	250,958.19	0.00	250,958.19	0.00	250,958.19	0.00
6 3 4 03 03	Viáticos y Subsistencias en el Interior	0.00	0.00	73,471.79	0.00	73,471.79	0.00	73,471.79	0.00
6 3 4 03 04	Viáticos y Subsistencias en el Exterior	0.00	0.00	61,922.08	0.00	61,922.08	0.00	61,922.08	0.00
6 3 4 03 07	Gastos para la Atención de Delegados Extranjeros y Nacionales, Deportistas Entrenadores y Cuerpo Té	0.00	0.00	161,259.51	0.00	161,259.51	0.00	161,259.51	0.00
6 3 4 04	Instalación Mantenimiento y Reparaciones	0.00	0.00	726,077.07	0.00	726,077.07	0.00	726,077.07	0.00
6 3 4 04 01	Gastos en Terrenos	0.00	0.00	7,606.36	0.00	7,606.36	0.00	7,606.36	0.00
6 3 4 04 02	Edificios Locales Residencias y Cableado Estructurado	0.00	0.00	477,132.34	0.00	477,132.34	0.00	477,132.34	0.00
6 3 4 04 03	Gastos en Mobiliarios	0.00	0.00	35,685.02	0.00	35,685.02	0.00	35,685.02	0.00
6 3 4 04 04	Gastos en Maquinarias y Equipos	0.00	0.00	157,656.30	0.00	157,656.30	0.00	157,656.30	0.00
6 3 4 04 05	Gastos en Vehículos	0.00	0.00	23,621.96	0.00	23,621.96	0.00	23,621.96	0.00



Ejercicio Fiscal: 2014

Entidad: 161-0000-0000

CUENTAS	DESCRIPCION	SALDOS INICIALES		FLUJOS		SUMAS		SALDOS FINALES	
		DEUDOR	ACREEDOR	DEBITOS	CREDITOS	DEBITOS	CREDITOS	DEUDOR	ACREEDOR
6 3 4 04 06	Gastos en Herramientas	0.00	0.00	1,179.45	0.00	1,179.45	0.00	1,179.45	0.00
6 3 4 04 08	Bienes Artísticos Culturales y Accesorios de la Escolta Presidencial	0.00	0.00	16,305.90	0.00	16,305.90	0.00	16,305.90	0.00
6 3 4 04 18	Gastos en Mantenimiento de Áreas Verdes y Arreglo de Vías Internas	0.00	0.00	6,889.74	0.00	6,889.74	0.00	6,889.74	0.00
6 3 4 05	Arrendamientos de Bienes	0.00	0.00	30,404.84	0.00	30,404.84	0.00	30,404.84	0.00
6 3 4 05 02	Edificios Locales Residencias Parquaderos Casilleros Judiciales y Bancarios	0.00	0.00	12,411.70	0.00	12,411.70	0.00	12,411.70	0.00
6 3 4 05 03	Arrendamientos de Mobiliarios	0.00	0.00	6,559.62	0.00	6,559.62	0.00	6,559.62	0.00
6 3 4 05 04	Arrendamientos de Maquinarias y Equipos	0.00	0.00	11,433.52	0.00	11,433.52	0.00	11,433.52	0.00
6 3 4 06	Contratación de Estudios e Investigaciones	0.00	0.00	3,788,671.15	0.00	3,788,671.15	0.00	3,788,671.15	0.00
6 3 4 06 01	Consultoría Asesoría e Investigación Especializada	0.00	0.00	1,507,186.72	0.00	1,507,186.72	0.00	1,507,186.72	0.00
6 3 4 06 03	Servicios de Capacitación	0.00	0.00	48,856.06	0.00	48,856.06	0.00	48,856.06	0.00
6 3 4 06 05	Estudio y Diseño de Proyectos	0.00	0.00	47,656.80	0.00	47,656.80	0.00	47,656.80	0.00
6 3 4 06 06	Honorarios por Contratos Civiles de Servicios	0.00	0.00	2,184,971.57	0.00	2,184,971.57	0.00	2,184,971.57	0.00
6 3 4 07	Gastos en Informática	0.00	0.00	136,679.08	0.00	136,679.08	0.00	136,679.08	0.00
6 3 4 07 01	Desarrollo Actualización Asistencia Técnica y Soporte de Sistemas Informáticos	0.00	0.00	4,303.64	0.00	4,303.64	0.00	4,303.64	0.00
6 3 4 07 02	Arrendamiento y Licencias de Uso de Paquetes Informáticos	0.00	0.00	119,909.90	0.00	119,909.90	0.00	119,909.90	0.00
6 3 4 07 04	Mantenimiento y Reparación de Equipos y Sistemas Informáticos	0.00	0.00	12,465.54	0.00	12,465.54	0.00	12,465.54	0.00
6 3 4 08	Bienes de Uso y Consumo Corriente	0.00	0.00	814,627.47	0.00	814,627.47	0.00	814,627.47	0.00
6 3 4 08 01	Alimentos y Bebidas	0.00	0.00	594.84	0.00	594.84	0.00	594.84	0.00
6 3 4 08 02	Vestuario Lencería y Prendas de Protección	0.00	0.00	16,674.91	0.00	16,674.91	0.00	16,674.91	0.00
6 3 4 08 03	Combustibles y Lubricantes	0.00	0.00	27,199.38	0.00	27,199.38	0.00	27,199.38	0.00
6 3 4 08 04	Materiales de Oficina	0.00	0.00	32,261.33	0.00	32,261.33	0.00	32,261.33	0.00
6 3 4 08 05	Materiales de Aseo	0.00	0.00	20,192.40	0.00	20,192.40	0.00	20,192.40	0.00
6 3 4 08 06	Herramientas	0.00	0.00	297.24	0.00	297.24	0.00	297.24	0.00
6 3 4 08 07	Materiales de Impresión Fotografía Reproducción y Publicaciones	0.00	0.00	109,245.68	0.00	109,245.68	0.00	109,245.68	0.00
6 3 4 08 10	Materiales para Laboratorio y Uso Médico	0.00	0.00	260,134.48	0.00	260,134.48	0.00	260,134.48	0.00



Ejercicio Fiscal: 2014

Entidad: 161-0000-0000

CUENTAS	DESCRIPCION	SALDOS INICIALES		FLUJOS		SUMAS		SALDOS FINALES	
		DEUDOR	ACREEDOR	DEBITOS	CREDITOS	DEBITOS	CREDITOS	DEUDOR	ACREEDOR
6 3 4 08 11	Materiales de Construcción Eléctricos Plomería Carpintería y Señalización Vial	0.00	0.00	183,031.72	0.00	183,031.72	0.00	183,031.72	0.00
6 3 4 08 12	Materiales Didácticos	0.00	0.00	26,624.15	0.00	26,624.15	0.00	26,624.15	0.00
6 3 4 08 13	Repuestos y Accesorios	0.00	0.00	73,713.82	0.00	73,713.82	0.00	73,713.82	0.00
6 3 4 08 14	Suministros para Actividades Agropecuarias Pesca y Caza	0.00	0.00	63,999.48	0.00	63,999.48	0.00	63,999.48	0.00
6 3 4 08 20	Menaje de Cocina de Hogar y Accesorios Descartables	0.00	0.00	658.04	0.00	658.04	0.00	658.04	0.00
6 3 4 45	Bienes Muebles no Depreciables	0.00	0.00	310,615.97	0.00	310,615.97	0.00	310,615.97	0.00
6 3 4 45 03	Mobiliarios	0.00	0.00	202,561.65	0.00	202,561.65	0.00	202,561.65	0.00
6 3 4 45 04	Maquinarias y Equipos	0.00	0.00	17,427.08	0.00	17,427.08	0.00	17,427.08	0.00
6 3 4 45 06	Herramientas	0.00	0.00	7,752.80	0.00	7,752.80	0.00	7,752.80	0.00
6 3 4 45 07	Equipos Sistemas y Paquetes Informáticos	0.00	0.00	18,693.24	0.00	18,693.24	0.00	18,693.24	0.00
6 3 4 45 09	Libros y Colecciones	0.00	0.00	47,925.44	0.00	47,925.44	0.00	47,925.44	0.00
6 3 4 45 11	Partes y Repuestos	0.00	0.00	16,255.76	0.00	16,255.76	0.00	16,255.76	0.00
6 3 5	Gastos Financieros y Otros	0.00	0.00	494,081.52	0.00	494,081.52	0.00	494,081.52	0.00
6 3 5 01	Impuestos Tasas y Contribuciones	0.00	0.00	28,869.26	0.00	28,869.26	0.00	28,869.26	0.00
6 3 5 01 02	Tasas Generales Impuestos Contribuciones Permisos Licencias y Patentes	0.00	0.00	28,869.26	0.00	28,869.26	0.00	28,869.26	0.00
6 3 5 02	Intereses y Otros Cargos Deuda Pública Interna	0.00	0.00	69,613.93	0.00	69,613.93	0.00	69,613.93	0.00
6 3 5 02 01	Intereses al Sector Público Financiero	0.00	0.00	69,613.93	0.00	69,613.93	0.00	69,613.93	0.00
6 3 5 04	Seguros Costos Financieros y Otros Gastos	0.00	0.00	395,598.33	0.00	395,598.33	0.00	395,598.33	0.00
6 3 5 04 01	Seguros	0.00	0.00	349,022.89	0.00	349,022.89	0.00	349,022.89	0.00
6 3 5 04 03	Comisiones Bancarias	0.00	0.00	43,747.52	0.00	43,747.52	0.00	43,747.52	0.00
6 3 5 04 16	Obligaciones con el IESS por Responsabilidad Patronal	0.00	0.00	816.85	0.00	816.85	0.00	816.85	0.00
6 3 5 04 17	Obligaciones con el IESS por Coactivas Interpuestas por el IESS	0.00	0.00	742.30	0.00	742.30	0.00	742.30	0.00
6 3 5 04 18	Intereses por Mora Patronal al IESS	0.00	-0.00	1,268.77	0.00	1,268.77	0.00	1,268.77	0.00
6 3 6	Transferencias Entregadas	0.00	0.00	2,812,494.94	0.00	2,812,494.94	0.00	2,812,494.94	0.00
6 3 6 01	Transferencias Corrientes al Sector Público	0.00	0.00	4,832.15	0.00	4,832.15	0.00	4,832.15	0.00
6 3 6 01 04	A Gobiernos Autónomos Descentralizados	0.00	0.00	4,832.15	0.00	4,832.15	0.00	4,832.15	0.00



Ejercicio Fiscal: 2014

Entidad: 161-0000-0000

Al 31 de Diciembre del 2014

Expresado en Dólares

Cuentas	DESCRIPCION	SALDOS INICIALES		FLUJOS		SUMAS		SALDOS FINALES	
		DEUDOR	ACREEDOR	DEBITOS	CREDITOS	DEBITOS	CREDITOS	DEUDOR	ACREEDOR
6 3 6 02	Transferencias Corrientes al Sector Privado Interno	0.00	0.00	2,523,715.34	0.00	2,523,715.34	0.00	2,523,715.34	0.00
6 3 6 02 04	Al Sector Privado no Financiero	0.00	0.00	39,704.88	0.00	39,704.88	0.00	39,704.88	0.00
6 3 6 02 08	Becas y Ayudas Económicas	0.00	0.00	12,625.99	0.00	12,625.99	0.00	12,625.99	0.00
6 3 6 02 09	A Jubilados Patronales	0.00	0.00	2,471,384.47	0.00	2,471,384.47	0.00	2,471,384.47	0.00
6 3 6 11	Donaciones de Inversión al Sector Privado Interno	0.00	0.00	283,947.45	0.00	283,947.45	0.00	283,947.45	0.00
6 3 6 11 06	Becas	0.00	0.00	283,947.45	0.00	283,947.45	0.00	283,947.45	0.00
6 3 7	Obligaciones no Reconocidas de Ejercicios Anteriores	0.00	0.00	2,515,917.14	0.00	2,515,917.14	0.00	2,515,917.14	0.00
6 3 7 99	Obligaciones no Reconocidas ni Pagadas en Ejercicios Anteriores	0.00	0.00	2,515,917.14	0.00	2,515,917.14	0.00	2,515,917.14	0.00
6 3 7 99 01	Obligaciones de Ejercicios Anteriores por Gastos en Personal	0.00	0.00	2,515,917.14	0.00	2,515,917.14	0.00	2,515,917.14	0.00
6 3 8	Costo de Ventas y Otros	0.00	0.00	486,078.82	0.00	486,078.82	0.00	486,078.82	0.00
6 3 8 51	Depreciación de Bienes de Administración	0.00	0.00	485,267.52	0.00	485,267.52	0.00	485,267.52	0.00
6 3 8 93	Costo de Pérdidas en Bienes de Larga Duración	0.00	0.00	811.30	0.00	811.30	0.00	811.30	0.00
9	CUENTAS DE ORDEN	0.00	0.00	27,601,530.45	27,601,530.45	27,601,530.45	27,601,530.45	0.00	0.00
9 1	CUENTAS DE ORDEN DEUDORAS	1,881,480.69	0.00	15,751,140.65	11,850,389.80	17,632,621.34	11,850,389.80	5,782,231.54	0.00
9 1 1	Cuentas de Orden Deudoras	1,881,480.69	0.00	15,751,140.65	11,850,389.80	17,632,621.34	11,850,389.80	5,782,231.54	0.00
9 1 1 07	Especies Valoradas Emitidas	170,559.60	0.00	382,731.50	395,974.60	553,291.10	395,974.60	157,316.50	0.00
9 1 1 09	Garantías en Valores Bienes y Documentos	1,385,766.60	0.00	14,871,337.49	11,452,651.47	16,257,104.09	11,452,651.47	4,804,452.62	0.00
9 1 1 13	Bienes Recibidos en Comodato	161,405.12	0.00	0.00	0.00	161,405.12	0.00	161,405.12	0.00
9 1 1 17	Bienes no Depreciables	163,749.37	0.00	497,071.66	1,763.73	660,821.03	1,763.73	659,057.30	0.00
9 2	CUENTAS DE ORDEN ACREEDORAS	0.00	1,881,480.69	11,850,389.80	15,751,140.65	11,850,389.80	17,632,621.34	0.00	5,782,231.54
9 2 1	Cuentas de Orden Acreedoras	0.00	1,881,480.69	11,850,389.80	15,751,140.65	11,850,389.80	17,632,621.34	0.00	5,782,231.54
9 2 1 07	Emisión de Especies Valoradas	0.00	170,559.60	395,974.60	382,731.50	395,974.60	553,291.10	0.00	157,316.50
9 2 1 09	Responsabilidad por Garantías en Valores Bienes y Documentos	0.00	1,385,766.60	11,452,651.47	14,871,337.49	11,452,651.47	16,257,104.09	0.00	4,804,452.62
9 2 1 13	Responsabilidad por Bienes Recibidos en Comodato	0.00	161,405.12	0.00	0.00	0.00	161,405.12	0.00	161,405.12
9 2 1 17	Responsabilidad por Bienes no Depreciables	0.00	163,749.37	1,763.73	497,071.66	1,763.73	660,821.03	0.00	659,057.30

REPÚBLICA DEL ECUADOR  
UNIVERSIDAD ESTATAL DE CUENCA  
BALANCE DE COMPROBACION DE SUMAS Y SALDOS  
Al 31 de Diciembre del 2014  
Expresado en Dólares




Ejercicio Fiscal: 2014

Entidad: 161-0000-0000

CUENTAS	DESCRIPCION	SALDOS INICIALES		FLUJOS		SUMAS		SALDOS FINALES	
		DEUDOR	ACREEDOR	DEBITOS	CREDITOS	DEBITOS	CREDITOS	DEUDOR	ACREEDOR
TOTAL:		116,444,286.44	116,444,286.44	379,084,025.50	379,084,025.50	495,528,311.94	495,528,311.94	197,387,571.69	197,387,571.69

  
\_\_\_\_\_  
DIRECTOR (A) FINANCIERO (A)

  
\_\_\_\_\_  
CONTADORA  
ING. JULIA CASTRO P.



Al 31 de diciembre del 2014  
Expresado en Dólares

CUENTAS	DENOMINACION	EJERCICIO VIGENTE
	<b>ACTIVO</b>	<b>102,369,301.61</b>
	<b>CORRIENTE</b>	<b>22,650,894.22</b>
1 1 1	Disponibilidades	18,557,093.24
1 1 1 02	Banco Central del Ecuador Cuenta Corriente Única - CCU	18,443,224.82
1 1 1 02 01	Recursos Fiscales	18,443,224.82
1 1 1 04	Banco Central del Ecuador Fondos de Préstamos y Donaciones - TE	113,868.42
1 1 2	Anticipo de Fondos	3,885,867.54
1 1 2 03	Anticipos a Contratistas de Obras de Infraestructura	2,071,423.47
1 1 2 05	Anticipos a Proveedores de Bienes y/o Servicios	1,777,980.79
1 1 2 13	Fondos de Reposición	35,732.68
1 1 2 13 01	Caja Chica Institucional	0.00
1 1 2 13 03	Fondo Rotativo Institucional	25,732.68
1 1 2 13 04	Fondos Relativos para Proyectos y Programas	10,000.00
1 1 2 15	Fondos a Rendir Cuentas	0.00
1 1 2 15 01	Anticipos de Viáticos Pasajes y Otros de Viaje Institucionales	0.00
1 1 2 15 02	Anticipos de Viáticos Pasajes y Otros de Viaje en Proyectos y Programas	0.00
1 1 2 30	Anticipos a Contratistas de Años Anteriores por Regular	0.00
1 1 2 32	Anticipos a Proveedores de Años Anteriores por Regular	0.00
1 1 2 40	Descuentos y Retenciones Generados en Ingresos	730.60
1 1 2 50	Por Recuperación de Fondos	0.00
1 1 2 81	Anticipos de Fondos por pagos al SRI	0.00
1 1 3	Cuentas por Cobrar	202,233.44
1 1 3 13	Cuentas por Cobrar Tasas y Contribuciones	2,105.60
1 1 3 14	Cuentas por Cobrar Venta de Bienes y Servicios	178,683.43
1 1 3 17	Cuentas por Cobrar Rentas de Inversiones y Multas	0.00
1 1 3 18	Cuentas por Cobrar Transferencias y Donaciones Corrientes	0.00
1 1 3 19	Cuentas por Cobrar Otros Ingresos	0.00
1 1 3 24	Cuentas por Cobrar Venta de Activos no Financieros	0.00
1 1 3 27	Cuentas por Cobrar Recuperación de Inversiones	0.00
1 1 3 28	Cuentas por Cobrar Transferencias y Donaciones de Capital e Inversión	0.00
1 1 3 81	Cuentas por Cobrar Impuesto al Valor Agregado	21,444.41
1 1 3 81 01	Cuentas por Cobrar Impuesto al Valor Agregado - Compras	0.00
1 1 3 81 02	Cuentas por Cobrar Impuesto al Valor Agregado - Ventas	21,444.41
1 1 3 85	Cuentas por Cobrar por Pagos en Exceso del Impuesto a la Renta	0.00
1 1 3 85 13	Cuentas por Cobrar Años Anteriores Tasas y Contribuciones	0.00
1 1 3 85 14	Cuentas por Cobrar Años Anteriores Venta de Bienes y Servicios	0.00
1 1 3 85 86	Cuentas por Cobrar del Año anterior Impuesto al Valor Agregado-Ventas	0.00
1 1 3 97	Cuentas por Cobrar Anticipos de Fondos de Años Anteriores	0.00
1 2 1	Inversiones Temporales	5,700.00
1 2 1 07	Inversiones en Valores	5,700.00
1 2 1 07 06	Participaciones de Capital	5,700.00
1 3 2	Existencias para Producción	0.00
1 3 4	Existencias de Bienes de Uso y Consumo para Inversión	0.00
1 3 5	Inversiones en Comercialización y Distribución	0.00
	<b>LARGO PLAZO</b>	<b>162,093.38</b>
1 2 2	Inversiones Permanentes en Títulos y Valores	50,000.00
1 2 2 05	Inversiones en títulos y Valores	50,000.00
1 2 2 05 06	Participaciones de Capital	50,000.00
1 2 3	Inversiones en Préstamos y Anticipos	22,197.59
1 2 3 01	Concesión de Préstamos y Anticipos	22,197.59
1 2 3 01 07	Préstamos al Sector Privado	0.00
1 2 3 01 11	Anticipos a Servidores Públicos	22,197.59
1 2 4	Deudores Financieros	89,895.79
1 2 4 82	Anticipos de Fondos de Años Anteriores	34,856.72



Al 31 de diciembre del 2014  
Expresado en Dólares

CUENTAS	DENOMINACION	EJERCICIO VIGENTE
1 2 4 82 11	Garantías Entregadas de Años Anteriores	7,408.99
1 2 4 82 32	Anticipos a Proveedores de Años Anteriores por Regular de Años Anteriores	12,297.73
1 2 4 82 83	Cuentas por Cobrar Años Anticipos de Fondos de Años Anteriores	15,150.00
1 2 4 83	Cuentas por Cobrar de Años Anteriores	1,622.96
1 2 4 83 81	Cuentas por Cobrar Años Anteriores Impuesto al Valor Agregado-Compras	1,622.96
1 2 4 85	Cuentas por Cobrar del Año Anterior	168.00
1 2 4 85 13	Cuentas por Cobrar del Año Anterior Tasas y Contribuciones	0.00
1 2 4 85 14	Cuentas por Cobrar del Año Anterior Venta de Bienes y Servicios	0.00
1 2 4 85 17	Cuentas por Cobrar del Año Anterior Renta de Inversiones y Multas	150.00
1 2 4 85 86	Cuentas por Cobrar Año Anterior Impuesto al Valor Agregado-Ventas	18.00
1 2 4 97	Anticipos de Fondos de Años Anteriores	53,248.11
1 2 4 97 03	Anticipos por Devengar Ejercicios Anteriores - Construcción de Obras	51,241.42
1 2 4 97 05	Anticipos por Devengar de Ejercicios Anteriores - Compra de Bienes y/o Servicios	2,006.69
1 2 8	AGD - Inversiones en Prestamos y Anticipos Recibidos en Dacion de Pago	0.00
1 2 9	AGD - Inversiones Temporales Recibidas en Dacion de Pago	0.00
	FIJO	65,333,246.79
1 4 1	Bienes de Administracion	65,333,246.79
1 4 1 01	Bienes Muebles	18,785,682.46
1 4 1 01 03	Mobiliarios	6,195,416.11
1 4 1 01 04	Maquinarias y Equipos	8,313,935.69
1 4 1 01 05	Vehiculos	1,021,989.58
1 4 1 01 06	Herramientas	31,457.30
1 4 1 01 07	Equipos Sistemas y Paquetes Informáticos	2,368,077.33
1 4 1 01 08	Bienes Artísticos y Culturales	17,573.90
1 4 1 01 09	Libros y Colecciones	836,362.38
1 4 1 01 11	Partes y Repuestos	870.17
1 4 1 03	Bienes Inmuebles	51,207,846.03
1 4 1 03 01	Terrenos	27,611,990.56
1 4 1 03 02	Edificios Locales y Residencias	23,595,855.47
1 4 1 05	Bienes Biológicos	577,171.26
1 4 1 05 12	Semovientes	72,401.26
1 4 1 05 13	Bosques	504,770.00
1 4 1 99	(-) Depreciacion Acumulada	5,237,452.96
1 4 1 99 02	Depreciación Acumulada de Edificios Locales y Residencias	5,237,452.96
1 4 1 99 03	Depreciación Acumulada de Mobiliarios	0.00
1 4 1 99 04	Depreciación Acumulada de Maquinarias y Equipos	0.00
1 4 1 99 07	Depreciación Acumulada de Equipos Sistemas y Paquetes Informáticos	0.00
1 4 1 99 09	Depreciación Acumulada de Libros y Colecciones	0.00
1 4 2	Bienes de Producción	0.00
1 4 2 99	(-) Depreciacion Acumulada	0.00
1 4 4	Bienes de Proyectos	0.00
1 4 4 99	(-) Depreciacion Acumulada	0.00
1 4 5	Bienes de Programas	0.00
1 4 5 99	(-) Depreciacion Acumulada	0.00
1 4 6	INMOBILIAR-Bienes Inmuebles	0.00
1 4 6 99	(-)INMOBILIAR-Depreciacion Acumulada	0.00
1 4 7	AGD - Bienes de Administracion Recibidas en Dacion de Pagos	0.00
1 4 7 99	(-) AGD Depreciacion Acumulada	0.00
	INVERSIONES EN PROYECTOS Y PROGRAMAS	14,141,120.72
1 5 1	Inversiones en Obras en Proceso	14,141,120.72
1 5 1 11	Remuneraciones Básicas	18,360.00
1 5 1 11 09	Remuneración Mensual Unificada para Pasantías	18,360.00
1 5 1 12	Remuneraciones Complementarias	12,197.27
1 5 1 12 03	Decimotercer Sueldo	7,931.80



Al 31 de diciembre del 2014  
Expresado en Dólares

CUENTAS	DENOMINACION	EJERCICIO VIGENTE
1 5 1 12 04	Decimocuarto Sueldo	4,265.47
1 5 1 15	Remuneraciones Temporales	113,771.91
1 5 1 15 07	Honorarios	1,948.86
1 5 1 15 10	Servicios Personales por Contrato	111,823.05
1 5 1 16	Aportes Patronales a la Seguridad Social	13,527.48
1 5 1 16 01	Aporte Patronal	11,371.63
1 5 1 16 02	Fondo de Reserva	2,155.85
1 5 1 18	Indemnizaciones	3,637.38
1 5 1 18 07	Compensación por Vacaciones no Gozadas por Cesación de Funciones	3,637.38
1 5 1 31	Servicios Básicos	3,253.71
1 5 1 31 01	Agua Potable	266.51
1 5 1 31 04	Energía Eléctrica	1,329.22
1 5 1 31 05	Telecomunicaciones	750.77
1 5 1 31 06	Servicios de Correo	907.21
1 5 1 32	Servicios Generales	234,780.79
1 5 1 32 01	Transporte de Personal	49,820.84
1 5 1 32 02	Fletes y Maniobras	57.55
1 5 1 32 03	Almacenamiento Embalaje Envase y Recarga de Extintores	1,792.00
1 5 1 32 04	Edición Impresión Reproducción Publicaciones Suscripciones Fotocopiado Traducción	83,887.75
1 5 1 32 05	Espectáculos Culturales y Sociales	789.67
1 5 1 32 06	Eventos Públicos y Oficiales	79,654.92
1 5 1 32 09	Servicios de Aseo	537.60
1 5 1 32 12	Investigaciones Profesionales y Exámenes de Laboratorio	10,222.40
1 5 1 32 18	Publicidad y Propaganda en Medios de Comunicación Masiva	1,195.96
1 5 1 32 19	Publicidad y Propaganda Usando Otros Medios	4,251.60
1 5 1 32 22	Servicios y Derechos en Producción y Programación de Radio y Televisión	840.00
1 5 1 32 30	Digitalización de Información y Datos Públicos	1,730.50
1 5 1 33	Traslados Instalaciones Viáticos y Subsistencias	128,707.45
1 5 1 33 01	Pasajes al Interior	28,351.62
1 5 1 33 02	Pasajes al Exterior	49,045.22
1 5 1 33 03	Viáticos y Subsistencias en el Interior	31,120.44
1 5 1 33 04	Viáticos y Subsistencias en el Exterior	3,002.43
1 5 1 33 07	Gastos para la Atención de Delegados Extranjeros y Nacionales. Deportistas	17,187.74
1 5 1 34	Instalación Mantenimiento y Reparaciones	90,144.54
1 5 1 34 02	Edificios Locales Residencias y Cableado Estructurado	37,809.80
1 5 1 34 03	Gastos en Mobiliarios	11,822.40
1 5 1 34 04	Gastos en Maquinarias y Equipos	33,574.88
1 5 1 34 05	Gastos en Vehículos	6,937.46
1 5 1 35	Arrendamientos de Bienes	53,028.87
1 5 1 35 02	Edificios Locales Residencias Parqueaderos Casilleros Judiciales y Bancarios	15,204.90
1 5 1 35 04	Arrendamientos de Maquinarias y Equipos	8,892.05
1 5 1 35 05	Arrendamientos de Vehículos	26,981.92
1 5 1 35 15	Arrendamientos de Bienes Biológicos	1,950.00
1 5 1 36	Contratación de Estudios e Investigaciones	3,316,209.04
1 5 1 36 01	Consultoría Asesoría e Investigación Especializada	987,674.21
1 5 1 36 03	Servicios de Capacitación	11,518.11
1 5 1 36 04	Fiscalización e Inspecciones Técnicas	94,959.38
1 5 1 36 05	Estudio y Diseño de Proyectos	104,018.06
1 5 1 36 06	Honorarios por Contratos Civiles de Servicios	2,117,882.25
1 5 1 36 08	Registro Inscripción y otros gastos previos a ser aceptados en una capacitación en el	157.03
1 5 1 37	Gastos en Informática	70,085.47
1 5 1 37 01	Desarrollo Actualización Asistencia Técnica y Soporte de Sistemas Informáticos	73.61
1 5 1 37 02	Arrendamiento y Licencias de Uso de Paquetes Informáticos	69,502.26
1 5 1 37 04	Mantenimiento y Reparación de Equipos y Sistemas Informáticos	509.60





Al 31 de diciembre del 2014  
Expresado en Dólares

CUENTAS	DENOMINACION	EJERCICIO VIGENTE
1 5 1 38	Bienes de Uso y Consumo para Inversión	0.00
1 5 1 38 01	Alimentos y Bebidas	0.00
1 5 1 38 02	Vestuario Lencería y Prendas de Protección	0.00
1 5 1 38 03	Combustibles y Lubricantes	0.00
1 5 1 38 04	Materiales de Oficina	0.00
1 5 1 38 05	Materiales de Aseo	0.00
1 5 1 38 06	Herramientas	0.00
1 5 1 38 07	Materiales de Impresión Fotografía Reproducción y Publicaciones	0.00
1 5 1 38 10	Materiales para Laboratorio y uso Médico	0.00
1 5 1 38 11	Materiales de Construcción Eléctricos Plomería Carpintería y Señalización Vial	0.00
1 5 1 38 12	Materiales Didácticos	0.00
1 5 1 38 13	Repuestos y Accesorios	0.00
1 5 1 38 14	Suministros para Actividades Agropecuarias Pesca y Caza	0.00
1 5 1 38 20	Menaje de Cocina de Hogar y Accesorios Descartables	0.00
1 5 1 39	Impuestos Tasas y Contribuciones	625.60
1 5 1 39 02	Tasas Generales Impuestos Contribuciones Permisos Licencias y Patentes	625.60
1 5 1 40	Seguros Costos Financieros y Otros Gastos	896.99
1 5 1 40 01	Seguros	896.99
1 5 1 41	Bienes Muebles	4,869,607.42
1 5 1 41 03	Mobiliarios	301,507.69
1 5 1 41 04	Maquinarias y Equipos	2,894,586.77
1 5 1 41 05	Vehículos	248,092.23
1 5 1 41 06	Herramientas	11,738.73
1 5 1 41 07	Equipos Sistemas y Paquetes Informáticos	1,384,630.37
1 5 1 41 09	Libros y Colecciones	19,534.99
1 5 1 41 11	Partes y Repuestos	9,516.64
1 5 1 42	Bienes Inmuebles	1,722,301.26
1 5 1 42 02	Edificios Locales y Residencias	1,722,301.26
1 5 1 44	Bienes Biológicos	10,000.00
1 5 1 44 12	Semovientes	10,000.00
1 5 1 45	Bienes Muebles no Depreciables	199,810.45
1 5 1 45 03	Mobiliarios	101,406.40
1 5 1 45 04	Maquinarias y Equipos	21,019.86
1 5 1 45 06	Herramientas	4,240.61
1 5 1 45 07	Equipos Sistemas y Paquetes Informáticos	8,599.50
1 5 1 45 09	Libros y Colecciones	45,577.68
1 5 1 45 11	Partes y Repuestos	18,966.40
1 5 1 51	Obras de Infraestructura	3,126,191.51
1 5 1 51 07	Construcciones y Edificaciones	3,101,747.40
1 5 1 51 10	Plantas Industriales	24,444.11
1 5 1 55	Mantenimiento y Reparaciones Mayores de Obras	19,696.70
1 5 1 55 01	En Obras de Infraestructura	19,696.70
1 5 1 59	Donaciones para Inversión al Sector Privado Interno	22,295.67
1 5 1 59 06	Becas y Ayudas Económicas	22,295.67
1 5 1 92	Acumulación de Costos en Inversiones en Obras en Proceso	16,344,905.62
1 5 1 98	(-) Aplicación a Gastos de Gestión	16,232,914.41
1 5 2	Inversiones en Programas en Ejecución	0.00
1 5 2 16	Aportes Patronales a la Seguridad Social	0.00
1 5 2 16 06	Fondo Global de Jubilación Patronal para trabajadores amparados por el Código de	0.00
1 5 2 18	Indemnizaciones	0.00
1 5 2 18 06	Beneficio por Jubilación	0.00
1 5 2 18 09	Por Renuncia Voluntaria	0.00
1 5 2 32	Servicios Generales	0.00
1 5 2 32 04	Edición Impresión Reproducción Publicaciones Suscripciones Fotocopiado Traducción	0.00



Al 31 de diciembre del 2014  
Expresado en Dólares

CUENTAS	DENOMINACION	EJERCICIO VIGENTE
1 5 2 32 05	Espectáculos Culturales y Sociales	0.00
1 5 2 32 06	Eventos Públicos y Oficiales	0.00
1 5 2 32 12	Investigaciones Profesionales y Exámenes de Laboratorio	0.00
1 5 2 33	Traslados Instalaciones Viáticos y Subsistencias	0.00
1 5 2 33 03	Viáticos y Subsistencias en el Interior	0.00
1 5 2 34	Instalación Mantenimiento y Reparaciones	0.00
1 5 2 34 04	Gastos en Maquinaria y Equipos	0.00
1 5 2 36	Contratación de Estudios e Investigaciones	0.00
1 5 2 36 01	Consultoría Asesoría e Investigación Especializada	0.00
1 5 2 36 06	Honorarios por Contratos Cíviles de Servicios	0.00
1 5 2 38	Bienes de Uso y Consumo para Inversión	0.00
1 5 2 38 10	Materiales para Laboratorio y Uso Médico	0.00
1 5 2 45	Bienes Muebles no Depreciables	0.00
1 5 2 45 11	Partes y Repuestos	0.00
1 5 2 92	Acumulación de Costos en Inversiones en Programas en Ejecución	4,333,974.58
1 5 2 98	(-) Aplicación a Gastos de Gestion	4,333,974.58
	OTROS	81,946.50
1 2 5	Inversiones Diferidas	0.00
1 2 5 31	Prepagos de Seguros Costos Financieros y Otros Gastos - Corrientes	0.00
1 2 5 31 01	Prepagos de Seguros	0.00
1 2 5 99	(-) Amortización Acumulada	0.00
1 2 6	Inversiones no Recuperables	0.00
1 2 6 99	(-) Provision para Incobrables	0.00
1 3 1	Existencia para Consumo Corriente	81,946.50
1 3 1 01	Existencias de Bienes de Uso y Consumo Corriente	81,946.50
1 3 1 01 01	Existencias de Alimentos y Bebidas	0.00
1 3 1 01 02	Existencias de Vestuario Lencería y Prendas de Protección	0.00
1 3 1 01 03	Existencias de Combustibles y Lubricantes	0.00
1 3 1 01 04	Existencias de Materiales de Oficina	24,854.16
1 3 1 01 05	Existencias de Materiales de Aseo	9,162.38
1 3 1 01 06	Existencias de Herramientas	0.00
1 3 1 01 07	Existencias de Materiales de Impresión Fotografía Reproducción y Publicaciones	15,548.81
1 3 1 01 10	Existencias de Materiales para Laboratorio y Uso Médico	0.00
1 3 1 01 11	Materiales de Construcción Eléctricos Plomería Carpintería y Señalización Vial	20,586.80
1 3 1 01 12	Existencias de Materiales Didácticos	7,548.45
1 3 1 01 13	Existencias de Repuestos y Accesorios	4,245.90
1 3 1 01 14	Existencias para Actividades Agropecuarias Pesca y Caza	0.00
1 3 3	Inversiones en Producto en Proceso	0.00
	<b>PASIVO</b>	<b>4,445,254.15</b>
	<b>CORRIENTE</b>	<b>2,112,916.18</b>
2 1 2	Depositos y Fondos de Terceros	1,856,964.16
2 1 2 01	Depósitos de Intermediación	0.00
2 1 2 03	Fondos de Terceros	29,708.99
2 1 2 05	Anticipos por Bienes y Servicios	670,948.17
2 1 2 40	Descuentos y Retenciones Generados en Gastos - Administración Pública Central	1,151,554.55
2 1 2 50	Fondos por Otorgarse - Administración Pública Central	3,611.54
2 1 2 81	Depósitos y Fondos para el SRI	1,140.91
2 1 3	Cuentas por Pagar	255,952.02
2 1 3 51	Cuentas por Pagar Gastos en Personal	0.00
2 1 3 53	Cuentas por Pagar Bienes y Servicios de Consumo	0.00
2 1 3 56	Cuentas por Pagar Gastos Financieros	0.00
2 1 3 57	Cuentas por Pagar Otros Gastos	0.00
2 1 3 58	Cuentas por Pagar Transferencias y Donaciones Corrientes	0.00
2 1 3 71	Cuentas por Pagar Gastos en Personal para Inversión	0.00




Al 31 de diciembre del 2014  
Expresado en Dólares

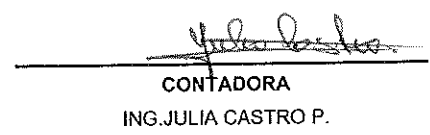
CUENTAS	DENOMINACION	EJERCICIO VIGENTE
2 1 3 73	Cuentas por Pagar Bienes y Servicios para Inversión	0.00
2 1 3 75	Cuentas por Pagar Obras Públicas	0.00
2 1 3 77	Cuentas por Pagar Otros Gastos de Inversión	0.00
2 1 3 78	Cuentas por Pagar Transferencias y Donaciones para Inversión	0.00
2 1 3 81	Cuentas por Pagar Impuesto al Valor Agregado	255,472.32
2 1 3 81 01	Cuentas por Pagar IVA Contribuyente Especial - Proveedor 100%	0.00
2 1 3 81 02	Cuentas por Pagar IVA Persona Natural - SRI 100%	107,600.71
2 1 3 81 03	Cuentas por Pagar IVA Bienes - Proveedor 70%	0.00
2 1 3 81 04	Cuentas por Pagar IVA Bienes - SRI 30%	52,983.37
2 1 3 81 05	Cuentas por Pagar IVA Servicios - Proveedor 30%	0.00
2 1 3 81 06	Cuentas por Pagar IVA Servicios - SRI 70%	57,798.46
2 1 3 81 07	Cuentas por Pagar IVA Facturado - Cobrado 100%	37,089.78
2 1 3 82	Cuentas por Pagar Depósitos y Fondos de Terceros de Años Anteriores	479.70
2 1 3 82 01	Depósitos y Fondos de Terceros de Años Anteriores - Depósitos de Intermediación	0.00
2 1 3 82 03	Depósitos y Fondos de Terceros de Años Anteriores - Fondos de Terceros	0.00
2 1 3 82 05	Depósitos y Fondos de Terceros de Años Anteriores - Anticipos por Bienes y Servicios	479.70
2 1 3 84	Cuentas por Pagar Inversiones en Bienes de Larga Duración	0.00
2 1 3 85	Cuentas por Pagar del Año Anterior	0.00
2 1 3 85 81	Cuentas por Pagar del Año Anterior - Impuesto al Valor Agregado	0.00
2 1 3 85 86	Cuentas por Pagar Impuesto al Valor Agregado - Cobrado 100% - Año Anterior	0.00
2 1 3 96	Cuentas por Pagar Amortización de la Deuda Pública	0.00
2 1 3 99	Cuentas por Pagar por Obligaciones no Reconocidas ni Pagadas en Años Anteriores	0.00
2 2 1	Titulos y Valores Temporales	0.00
	<b>LARGO PLAZO</b>	<b>2,332,337.97</b>
2 2 2	Titulos y Valores Permanentes	0.00
2 2 3	Empréstitos	0.00
2 2 3 01	Créditos Internos	0.00
2 2 3 01 01	Créditos del Sector Público Financiero	0.00
2 2 4	Créditos Financieros	2,332,337.97
2 2 4 82	Depósitos y Fondos de Terceros de Años Anteriores	2,328,783.36
2 2 4 82 01	Depósitos y Fondos de Terceros de Años Anteriores - Depósitos de Intermediación	0.00
2 2 4 82 03	Depósitos y Fondos de Terceros de Años Anteriores - Fondos de Terceros	368,155.32
2 2 4 82 05	Depósitos y Fondos de Terceros de Años Anteriores - Anticipos por Bienes y Servicios	1,915,054.04
2 2 4 82 81	Depósitos y Fondos para el SRI de Años Anteriores	45,574.00
2 2 4 83	Cuentas por Pagar Años Anteriores	1,015.86
2 2 4 83 53	Cuentas por Pagar de Años Anteriores Bienes de Servicio y Consumo	1,015.86
2 2 4 85	Cuentas por Pagar del Año Anterior	0.00
2 2 4 85 81	Cuentas por Pagar del Año Anterior - Impuesto al Valor Agregado	0.00
2 2 4 85 86	Cuentas por Pagar Impuesto al Valor Agregado - Cobrado Año Anterior	0.00
2 2 4 87	Depósitos y Fondos de Terceros de Años Anteriores	2,538.75
2 2 4 87 01	Depósitos y Fondos de Terceros de Años Anteriores - Depósitos de Intermediación	797.54
2 2 4 87 03	Depósitos y Fondos de Terceros de Años Anteriores - Fondos de Terceros	1,741.21
2 2 4 87 05	Depósitos y Fondos de Terceros de Años Anteriores - Anticipos por Bienes y Servicios	0.00
2 2 4 87 81	Depósitos y Fondos para el SRI de Años Anteriores	0.00
	<b>OTROS</b>	<b>0.00</b>
2 2 5	Creditos Diferidos	0.00
	<b>PATRIMONIO</b>	<b>97,924,047.46</b>
6 1 1	Patrimonio Publico	90,775,589.94
6 1 1 03	Patrimonio Entidades Descentralizadas y Autónomas	90,775,589.94
6 1 2	Reservas	0.00
6 1 8	Resultados de Ejercicios	0.00
6 1 8 01	Resultados Ejercicios Anteriores	0.00
	Resultado del ejercicio Vigente CALCULADO	0.00
6 1 9	(-) Disminucion Patrimonial	28,618.06



Al 31 de diciembre del 2014  
Expresado en Dólares

CUENTAS	DENOMINACION	EJERCICIO VIGENTE
6 1 9 94	Disminución de Bienes Larga Duración	28,618.06
	<b>TOTAL PASIVO Y PATRIMONIO</b>	<b>102,369,301.61</b>
	<b>CUENTAS DE ORDEN</b>	<b>0.00</b>
	<b>TOTAL CUENTAS DEUDORAS</b>	<b>5,782,231.54</b>
9 1 1	Cuenta de Orden Deudoras	5,782,231.54
9 1 1 07	Especies Valoradas Emitidas	157,316.50
9 1 1 09	Garantías en Valores Bienes y Documentos	4,804,452.62
9 1 1 13	Bienes Recibidos en Comodato	161,405.12
9 1 1 17	Bienes no Depreciables	659,057.30
	<b>TOTAL CUENTAS ACREEDORAS</b>	<b>5,782,231.54</b>
9 2 1	Cuentas de Orden Acreedoras	5,782,231.54
9 2 1 07	Emisión de Especies Valoradas	157,316.50
9 2 1 09	Responsabilidad por Garantías en Valores Bienes y Documentos	4,804,452.62
9 2 1 13	Responsabilidad por Bienes Recibidos en Comodato	161,405.12
9 2 1 17	Responsabilidad por Bienes no Depreciables	659,057.30

  
DIRECTOR FINANCIERO  
ECON. JUAN MOSCOSO C.

  
CONTADORA  
ING. JULIA CASTRO P.



ESTADO DE RESULTADOS

Al 31 de Diciembre del 2014

Expresado en Dólares

Cuentas	Denominación	Ejercicio Actual
	<b>RESULTADO DE EXPLOTACION</b>	<b>5,610,661.81</b>
24	Venta de Bienes y Servicios	5,610,661.81
2401	Ventas de Derivados de Petroleo	0.00
2402	Ventas de Productos y Materiales	211,067.12
240201	Productos Agropecuarios y Forestales	205,667.62
240204	Productos de Oficina Didácticos y Publicaciones	5,399.50
2403	Ventas no Industriales	5,399,594.69
240399	Otros Servicios Técnicos y Especializados	5,399,594.69
2404	Ventas de Desechos y Residuos	0.00
2431	Ventas Internas de Petroleo (Traslado a Filiales)	0.00
2433	Ventas Internas de Derivados de Hidrocarburos (Traslado a Petrocomercial)	0.00
2436	Ventas de bienes producto de la actividad minera	0.00
38	(-) Costo de Ventas y Otros	0.00
3801	Costo de Ventas de Derivados de Petroleo	0.00
3802	Costo de Ventas de Productos y Materiales	0.00
3803	Costo de Ventas de no Industriales	0.00
3804	Costo de Ventas de Desechos y Residuos	0.00
3807	Costo de Ventas de Existencias de Inmobiliarios	0.00
2435	Exportaciones de Petroleo Crudo	0.00
3835	(-) Costo de Ventas de Petroleo Crudo	0.00
	<b>RESULTADO DE OPERACION</b>	<b>54,163,152.67</b>
21	Impuestos	0.00
2101	Impuesto sobre la Renta Utilidades y Ganancias de Capital	0.00
2102	Impuesto Sobre la Propiedad	0.00
2103	Impuesto al Consumo de Bienes y Servicios	0.00
2104	Impuesto al Valor Agregado	0.00
2105	Impuesto sobre el Comercio Internacional	0.00
2106	Impuesto a la Actividad Hidrocarburifera	0.00
2107	Impuestos Diversos	0.00
23	Tasas y Contribuciones	5,871,738.17
2301	Tasas Generales	5,871,738.17
230106	Especies Fiscales	170,620.10



ESTADO DE RESULTADOS

Al 31 de Diciembre del 2014

Expresado en Dólares

Cuentas	Denominación	Ejercicio Actual
5230108	Prestación de Servicios	324,798.19
5230127	Matrículas Pensiones y Otros Derechos en Educación	5,365,651.96
5230199	Otras Tasas Generales	10,667.92
52302	Tasas Portuarias y Aeroportuarias	0.00
52303	Tasas por Derechos	0.00
52304	Contribuciones	0.00
631	(-) Gastos en Inversiones Publicas	6,853,131.02
63151	Inversiones de Desarrollo Social	6,605,070.65
63152	Inversiones en Actividades de Fomento	0.00
63153	Inversiones en Bienes Nacionales de Uso Público	0.00
63154	Inversiones en Existencias Nacionales de Uso Público	248,060.37
633	(-) Gastos en Remuneraciones	40,613,645.06
63301	Remuneraciones Básicas	20,322,953.70
6330105	Remuneraciones Unificadas	3,295,015.64
6330106	Salarios Unificados	1,138,942.79
6330108	Remuneración Mensual Unificada de Docentes del Magisterio y Docentes e Investigadores Universitarios	15,848,415.79
6330109	Remuneración Mensual Unificada para Pasantías	40,579.48
63302	Remuneraciones Complementarias	3,008,953.54
6330203	Decimotercer Sueldo	2,496,767.79
6330204	Decimocuarto Sueldo	512,185.75
63303	Remuneraciones Compensatorias	11,878.00
6330304	Compensación por Transporte	11,878.00
63304	Subsidios	9,548.83
6330401	Por Cargas Familiares	6,028.20
6330408	Subsidio de Antigüedad	3,520.63
63305	Remuneraciones Temporales	10,927,030.19
6330507	Honorarios	162,774.28
6330509	Horas Extraordinarias y Suplementarias	155,004.19
6330510	Servicios Personales por Contrato	10,532,194.59
6330512	Subrogación	11,662.58
6330513	Encargos	65,394.55
63306	Aportes Patronales a la Seguridad Social	5,024,303.12



ESTADO DE RESULTADOS

Al 31 de Diciembre del 2014

Expresado en Dólares

Cuentas	Denominación	Ejercicio Actual
5330601	Aporte Patronal	2,897,974.31
5330602	Fondo de Reserva	2,126,328.81
53307	Indemnizaciones	1,308,977.68
5330704	Compensación por Desahucio	12,220.92
5330706	Beneficio por Jubilación	1,240,457.42
5330707	Compensación por Vacaciones no Gozadas por Cesación de Funciones	56,299.34
634	(-) Gastos en Bienes y Servicios de Consumo	9,627,730.03
63401	Servicios Básicos	706,030.74
6340101	Agua Potable	127,677.27
6340104	Energía Eléctrica	294,028.09
6340105	Telecomunicaciones	272,554.44
6340106	Servicios de Correo	11,770.94
63402	Servicios Generales	2,399,953.61
6340201	Transporte de Personal	117,910.73
6340202	Fletes y Maniobras	429.84
6340203	Almacenamiento Embalaje Envase y Recarga de Extintores	3,662.36
6340204	Edición Impresión Reproducción Publicaciones Suscripciones Fotocopiado Traducción Empastado	561,987.76
6340205	Espectáculos Culturales y Sociales	3,937.37
6340206	Eventos Públicos y Oficiales	583,324.80
6340208	Servicios de Seguridad y Vigilancia	411,437.42
6340209	Servicios de Aseo	362,468.54
6340210	Servicios de Guardería	43,368.00
6340212	Servicios de Investigaciones Profesionales y Exámenes e laboratorio	22,653.44
6340218	Publicidad y Propaganda en Medios de Comunicación Masiva	102,476.13
6340219	Publicidad y Propaganda Usando Otros Medios	175,845.42
6340220	Servicios para Actividades Agropecuarias Pesca y Caza - Fumigación	25.80
6340239	Servicios de Membreías	10,426.00
63403	Traslados Instalaciones Viáticos y Subsistencias	714,670.10
6340301	Pasajes al Interior	167,058.53
6340302	Pasajes al Exterior	250,958.19
6340303	Viáticos y Subsistencias en el Interior	73,471.79
6340304	Viáticos y Subsistencias en el Exterior	61,922.08



ESTADO DE RESULTADOS

Al 31 de Diciembre del 2014

Expresado en Dólares

Cuentas	Denominación	Ejercicio Actual
6340307	Té Gastos para la Atención de Delegados Extranjeros y Nacionales. Deportistas Entrenadores y Cuerpo	161,259.51
63404	Instalación Mantenimiento y Reparaciones	726,077.07
6340401	Gastos en Terrenos	7,606.36
6340402	Edificios Locales Residencias y Cableado Estructurado	477,132.34
6340403	Gastos en Mobiliarios	35,685.02
6340404	Gastos en Maquinarias y Equipos	157,656.30
6340405	Gastos en Vehículos	23,621.96
6340406	Gastos en Herramientas	1,179.45
6340408	Bienes Artísticos Culturales y Accesorios de la Escolta Presidencial	16,305.90
6340418	Gastos en Mantenimiento de Áreas Verdes y Arreglo de Vías Internas	6,889.74
63405	Arrendamientos de Bienes	30,404.84
6340502	Edificios Locales Residencias Parqueaderos Casilleros Judiciales y Bancarios	12,411.70
6340503	Arrendamientos de Mobiliarios	6,559.62
6340504	Arrendamientos de Maquinarias y Equipos	11,433.52
63406	Contratación de Estudios e Investigaciones	3,788,671.15
6340601	Consultoría Asesoría e Investigación Especializada	1,507,186.72
6340603	Servicios de Capacitación	48,856.06
6340605	Estudio y Diseño de Proyectos	47,656.80
6340606	Honorarios por Contratos Civiles de Servicios	2,184,971.57
63407	Gastos en Informática	136,679.08
6340701	Desarrollo Actualización Asistencia Técnica y Soporte de Sistemas Informáticos	4,303.64
6340702	Arrendamiento y Licencias de Uso de Paquetes Informáticos	119,909.90
6340704	Mantenimiento y Reparación de Equipos y Sistemas Informáticos	12,465.54
63408	Bienes de Uso y Consumo Corriente	814,627.47
6340801	Alimentos y Bebidas	594.84
6340802	Vestuario Lencería y Prendas de Protección	16,674.91
6340803	Combustibles y Lubrificantes	27,199.38
6340804	Materiales de Oficina	32,261.33
6340805	Materiales de Aseo	20,192.40
6340806	Herramientas	297.24
6340807	Materiales de Impresión Fotografía Reproducción y Publicaciones	109,245.68
6340810	Materiales para Laboratorio y Uso Médico	260,134.48





ESTADO DE RESULTADOS

Al 31 de Diciembre del 2014

Expresado en Dólares

Cuentas	Denominación	Ejercicio Actual
6340811	Materiales de Construcción Eléctricos Plomería Carpintería y Señalización Vial	183,031.72
6340812	Materiales Didácticos	26,624.15
6340813	Repuestos y Accesorios	73,713.82
6340814	Suministros para Actividades Agropecuarias Pesca y Caza	63,999.48
6340820	Menaje de Cocina de Hogar y Accesorios Descartables	658.04
63410	Materiales y Equipos para la Defensa y Seguridad Pública	0.00
63411	Otros Gastos Corrientes	0.00
63445	Bienes Muebles no Depreciables	310,615.97
6344503	Mobiliarios	202,561.65
6344504	Maquinarias y Equipos	17,427.08
6344506	Herramientas	7,752.80
6344507	Equipos Sistemas y Paquetes Informáticos	18,693.24
6344509	Libros y Colecciones	47,925.44
6344511	Partes y Repuestos	16,255.76
63446	Bienes Biológicos no Depreciables	0.00
63447	Gastos en Intangibles	0.00
635	(-) Gastos Financieros y Otros	424,467.59
63501	Impuestos Tasas y Contribuciones	28,869.26
6350102	Tasas Generales Impuestos Contribuciones Permisos Licencias y Patentes	28,869.26
63504	Seguros Comisiones Financieras y Otros	395,598.33
6350401	Seguros	349,022.89
6350403	Comisiones Bancarias	43,747.52
6350416	Obligaciones con el IESS por Responsabilidad Patronal	816.85
6350417	Obligaciones con el IESS por Coactivas Interpuestas por el IESS	742.30
6350418	Intereses por Mora Patronal al IESS	1,268.77
63505	Dietas	0.00
637	(-) Obligaciones no Reconocidas de Ejercicios Anteriores	2,515,917.14
63799	Obligaciones no Reconocidas ni Pagadas en Ejercicios Anteriores	2,515,917.14
6379901	Obligaciones de Ejercicios Anteriores por Gastos en Personal	2,515,917.14
	<b>TRANSFERENCIAS NETAS</b>	<b>55,579,620.81</b>
26	Transferencias Recibidas	58,392,115.75
2601	Transferencias y Donaciones Corrientes del Sector Público	2,945,196.19



ESTADO DE RESULTADOS

Al 31 de Diciembre del 2014

Expresado en Dólares

Cuentas	Denominación	Ejercicio Actual
5260101	Del Gobierno Central	2,945,196.19
52602	Donaciones Corrientes del Sector Privado Interno	0.00
52603	Donaciones Corrientes del Sector Externo	106,433.63
5260302	De Gobiernos y Organismos Gubernamentales	40,616.13
5260304	Del Sector Privado no Financiero	65,817.50
52604	Aportes y Participaciones Corrientes del Sector Público	0.00
52605	Subsidios	0.00
52606	Aportes y Participaciones Corrientes del Régimen Seccional Autónomo	0.00
52607	Participaciones Corrientes de la Fuente Fiscal del Presupuesto del Gobierno Central en los Ing. Pet	0.00
52608	Participaciones Corrientes de los Entes Públicos en los Ingresos Petroleros	0.00
52609	Participaciones Corrientes del Sector Público en Preasignaciones	47,712,667.12
5260901	Participaciones Corrientes en Preasignaciones Establecidas por Ley	47,712,667.12
52621	Transferencias y Donaciones de Capital e Inversión del Sector Público	7,476,085.74
5262101	Del Gobierno Central	7,476,085.74
52622	Donaciones de Capital del Sector Privado Interno	0.00
52623	Donaciones de Capital del Sector Externo	151,733.07
5262304	Del Sector Privado no Financiero	151,733.07
52624	Aportes y Participaciones de Capital del Sector Público	0.00
52626	Aportes y Participaciones de Capital e Inversión del Régimen Seccional Autónomo	0.00
52627	Participaciones de Capital de la Fuente Fiscal del Presupuesto del Gob Central en los Ing Petroleros	0.00
52628	Participaciones de Capital de los Entes Financieros en los Ingresos Petroleros	0.00
52629	Participaciones de Capital del Sector Público en Preasignaciones	0.00
52630	Reintegro de IVA	0.00
536	(-) Transferencias Entregadas	2,812,494.94
53601	Transferencias Corrientes al Sector Público	4,832.15
5360104	A Gobiernos Autónomos Descentralizados	4,832.15
53602	Transferencias Corrientes al Sector Privado Interno	2,523,715.34
5360204	Al Sector Privado no Financiero	39,704.88
5360208	Becas y Ayudas Económicas	12,625.99
5360209	A Jubilados Patronales	2,471,384.47
53603	Transferencias Corrientes al Sector Externo	0.00
53604	Participaciones Corrientes al Sector Público	0.00



ESTADO DE RESULTADOS

Al 31 de Diciembre del 2014

Expresado en Dólares

Cuentas	Denominación	Ejercicio Actual
63605	Subsidios	0.00
63606	Aportes y Participaciones Corrientes al Régimen Seccional Autónomo	0.00
63607	Participaciones Corrientes en los Ingresos Petroleros a Favor la Fuente Fiscal del Presupuesto de GC	0.00
63608	Por participaciones Corrientes de los Entes Públicos y Privados en los Ingresos Petroleros	0.00
63609	Por Participaciones Corrientes de los Entes Públicos y Privados en Ingresos Preasignados	0.00
63610	Transferencias para Inversión al Sector Público	0.00
63611	Donaciones de Inversión al Sector Privado Interno	283,947.45
6361106	Becas	283,947.45
63613	Transferencias de Inversión al Sector Externo	0.00
63614	Aportes y Participaciones al Sector Publico	0.00
63615	Subsidios para Inversión	0.00
63616	Aportes y participaciones para Inversión al Régimen Seccional Autónomo	0.00
63617	Participaciones de Capital Ingresos Petroleros a Favor Fuente Fiscal Presupuesto de Gobierno Central	0.00
63618	Por Participaciones de Capital de los Entes Públicos y Privados en los Ingresos Petroleros	0.00
63619	Por Participaciones para Inversión de los Entes Públicos y Privados en Ingresos Preasignados	0.00
63621	Transferencias de Capital al Sector Público	0.00
63622	Transferencias de Capital al Sector Privado Interno	0.00
63624	Aportes y Participaciones de Capital al Sector Público	0.00
63626	Aportes y Participaciones para Capital e Inversión al Régimen Seccional Autónomo	0.00
63627	Participaciones de Capital en los Ingresos a Favor de la Fuente Fiscal del Presupuesto del Gobierno	0.00
63629	Preasignaciones de Capital al Sector Público	0.00
63630	Transferencias de Capital por Reintegros del IVA	0.00
63631	Transferencias Corrientes a la Seguridad Social	0.00
	<b>RESULTADO FINANCIERO</b>	<b>237,690.34</b>
625	Rentas de Inversiones y Otros	307,304.27
62501	Rentas de Inversiones	0.00
62502	Rentas de Arrendamientos de Bienes	306,278.90
6250202	Rentas de Edificios Locales y Residencias	131,331.51
6250299	Otras Rentas de Arrendamientos de Bienes	174,947.39
62503	Intereses por Mora	0.00
62504	Multas	1,025.37
6250499	Otras Multas	1,025.37



ESTADO DE RESULTADOS

Al 31 de Diciembre del 2014

Expresado en Dólares

Cuentas	Denominación	Ejercicio Actual
35	(-) Gastos Financieros y Otros	69,613.93
3502	Intereses y Otros Cargos Deuda Publica Interna	69,613.93
350201	Intereses al Sector Público Financiero	69,613.93
3503	Intereses y Otros Cargos Deuda Publica Externa	0.00
3507	Intereses Descuentos Comisiones y Otros Cargos en Titulos y Valores	0.00
63509	Gastos Financieros por Disminucion	0.00
	<b>OTROS INGRESOS Y GASTOS</b>	<b>87,744.71</b>
624	VENTA DE BIENES Y SERVICIOS	120,229.25
62407	Ventas de Inmobiliarios	0.00
62421	Ventas de Bienes Muebles de Administracion	119,319.25
6242104	Ventas de Maquinarias y Equipos	93.75
6242105	Ventas de Vehículos	119,215.50
6242109	Ventas de Libros y Colecciones	10.00
62422	Ventas de Bienes Muebles de Produccion	0.00
62423	Ventas de Inmuebles de Administracion	0.00
62424	Ventas de Inmuebles de Produccion	0.00
62425	Ventas de Activos Biologicos de Administracion	910.00
6242512	Ventas de Semovientes	910.00
62426	Ventas de Bienes Biologicos de Produccion	0.00
62427	Ventas de Intangibles	0.00
38	(-) Costo de Ventas y Diferidos	0.00
3808	Costo de Ventas de Instrumental Medico Menor Insumos Medicos y Medicinas	0.00
3821	Costo de Ventas de Bienes Muebles de Administracion	0.00
3822	Costo de Ventas de Inmuebles de Produccion	0.00
63823	Costo de Ventas de Bienes Inmuebles de Administracion	0.00
63824	Costo de Ventas de Inmuebles de Produccion	0.00
63825	Costo de Ventas de Bienes Biologicos de Administracion	0.00
63826	Costo de Ventas de Bienes Biologicos de Produccion	0.00
63827	Costo de Ventas de Intangibles	0.00
3837	Costos de Comercializacion y Distribucion	0.00
25	RENTAS DE INVERSIONES Y OTROS	274,892.37
2521	Garantias y Fianzas	0.00



ESTADO DE RESULTADOS

Al 31 de Diciembre del 2014

Expresado en Dólares

Cuentas	Denominación	Ejercicio Actual
52522	Indemnizaciones y Valores no Reclamados	0.00
52523	Remates de Bienes y Especies	0.00
2524	Otros Ingresos no Clasificados	274,892.37
5252499	Otros no Especificados	274,892.37
538	(-) Depreciaciones Amortizaciones y Otros	486,078.82
63851	Depreciacion de Bienes de Administracion	485,267.52
63852	Depreciacion de Bienes de Inversion	0.00
63853	Amortizacion de Intangibles	0.00
63854	Amortizacion de Incobrables	0.00
53891	Costo de Perdidas en Activos Financieros	0.00
53892	Costo de Perdidas en Existencias	0.00
53893	Costo de Perdidas en Bienes de Larga Duracion	811.30
629	ACTUALIZACIONES Y AJUSTES DE INGRESOS	3,212.49
62951	Actualización de Activos	3,212.49
62952	Ajustes de Ejercicios Anteriores	0.00
62953	Actualización Deuda Pública	0.00
62996	Traslado de Filiales	0.00
639	(-) ACTUALIZACIONES Y AJUSTES DE GASTOS	0.00
53951	Actualización de Pasivos	0.00
53952	Actualización del Patrimonio	0.00
53953	Ajustes de Ejercicios Anteriores	0.00
53996	Traslado a Filiales	0.00
	<b>RESULTADO DEL EJERCICIO</b>	<b>7,177,075.58</b>

DIRECTOR FINANCIERO  
ECON. JUAN MOSCOSO C.

CONTADORA  
ING. JULIA CASTRO P.

REPÚBLICA DEL ECUADOR  
UNIVERSIDAD ESTATAL DE CUENCA  
ESTADO DEL FLUJO DEL EFECTIVO



Al: 31 de diciembre de 2014  
Expresado en Dólares

DENOMINACION	AÑO ANTERIOR	AÑO VIGENTE	FLUJOS DE
<b>FUENTES CORRIENTES</b>		<b>62,648,104.53</b>	<b>Créditos</b>
Impuestos		0.00	11311
Tasas y Contribuciones		5,869,632.57	11313
Venta de Bienes y Servicios		5,431,978.38	11314
Rentas de Inversiones y Multas		307,304.27	11317
Transferencias y Donaciones Corrientes		50,764,296.94	11318
Otros Ingresos		274,892.37	11319
<b>USOS CORRIENTES</b>		<b>53,265,657.31</b>	<b>Débitos</b>
Gastos en Personal		40,613,645.06	21351
Bienes y Servicios de Consumo		9,629,383.24	21353
Aporte Fiscal Corriente		0.00	21355
Gastos Financieros		69,613.93	21356
Otros Gastos Corrientes		424,467.59	21357
Transferencias y Donaciones		2,528,547.49	21358
<b>SUPERAVIT O DEFICIT CORRIENTE</b>		<b>9,382,447.22</b>	
<b>FUENTES DE CAPITAL</b>		<b>7,748,048.06</b>	<b>Créditos</b>
Venta de Activos de Larga Duracion		120,229.25	11324
Transferencias y Donaciones de Capital		7,627,818.81	11328
<b>USOS DE PRODUCCION INVERSION Y CAPITAL</b>		<b>16,525,205.25</b>	<b>Débitos</b>
Gastos en Personal para Produccion		0.00	21361
Bienes y Servicios para Produccion		0.00	21363
Otros Gastos de Produccion		0.00	21367
Gastos en Personal para Inversion		2,410,439.53	21371
Bienes y Servicios par Inversion		4,442,849.52	21373
Obras Publicas		3,145,888.21	21375
Otros Gastos de Inversion		1,522.59	21377
Transferencias y Donaciones para Inversion		306,243.12	21378
Activos de Larga Duracion		6,236,513.95	21384
Inversiones Financieras		0.00	21387
Recuperacion de Inversiones		18,251.67	11327
Transferencias y Donaciones de Capital		0.00	21388
<b>SUPERAVIT O DEFICIT DE CAPITAL</b>		<b>-8,777,157.19</b>	
<b>SUPERAVIT O DEFICIT BRUTO</b>		<b>605,290.03</b>	



Al: 31 de diciembre de 2014

Expresado en Dólares

APLICACIÓN DEL SUPERAVITO FINANCIAMIENTO DEL DEFICIT

DENOMINACION	AÑO ANTERIOR	AÑO VIGENTE	FLUJOS DE
<b>FUENTES DE FINANCIAMIENTO</b>		<b>1,001,062.46</b>	Créditos
Financiamiento Publico		0.00	11336
Cuentas por Cobrar por Ventas Anticipadas de Petroleo		0.00	11339
Cobros y Anticipos de Fondos de Anos Anteriores		1,001,062.46	11397
Cobros de Anos Anteriores		0.00	11398
<b>JSOS DE FINANCIAMIENTO</b>		<b>3,605,441.48</b>	Débitos
Pagos Amortizacion Pasivos Diferidos por Ventas Anticipadas		0.00	21394
Amortizacion de la Deuda Publica		1,089,524.34	21396
Depositos y Fondos de Terceros de Anos Anteriores		0.00	21397
Pagos de Anos Anteriores		0.00	21398
Cuentas por Pagar por Obligaciones no Reconocidas ni Pagadas en		2,515,917.14	21399
<b>SUPERAVIT O DEFICIT DE FINANCIAMIENTO</b>		<b>-2,604,379.02</b>	
<b>FLUJOS NO PRESUPUESTARIOS</b>			Créditos
<b>FUENTES</b>		<b>2,575,896.32</b>	Créditos
Titulos y Valores Temporales del Tesoro Nacional		0.00	11340
Cuentas por Cobrar - Operaciones de Microcredito		0.00	11341
IVA por Compensar con Notas de Credito emitidas		0.00	11351
Anticipos por Obligaciones de Entes Publicos de Anos Anteriores		0.00	11377
Cobros IVA		2,436,460.69	11381
Anticipos de Fondos de Anos Anteriores		0.00	11382
Cobros Anos Anteriores		0.00	11383
Cuentas por Cobrar del Ano Anterior		139,435.63	11385
Creditos otorgados		0.00	11393
Cuentas por Cobrar Servidores Públicos		0.00	11395
<b>JSOS</b>		<b>3,511,502.10</b>	Débitos
Pagos - Notas de Credito Emitidas		0.00	21315
Titulos y Valores Temporales del Tesoro Nacional		0.00	21340
Pagos IVA		2,202,432.78	21381
Depositos y Fondos de Terceros de Anos Anteriores		1,144,595.49	21382
Pagos Anos Anteriores		0.00	21383
Pagos del Ano Anterior		164,473.83	21385
Pagos Cuentas por Pagar de Anos Anteriores al 2008		0.00	21386
Pagos C x P Impuesto a la Renta Utilidades Ejercicio Anterior		0.00	21393
Pagos C x P Acreedores por subrogaciones de deuda		0.00	21395
<b>FLUJOS NETOS</b>		<b>-935,605.78</b>	
<b>VARIACIONES NO PRESUPUESTARIAS</b>			
<b>VARIACIONES NETAS</b>		<b>2,934,694.77</b>	
De Disponibilidades (SI - SF)		5,173,285.53	111
Anticipos de Fondos (SI - SF)		-3,843,589.50	112
Disminucion de Disponibilidades (SI - SF)		0.00	61991
Depositos y Fondos de Terceros (SF - SI)		1,604,998.74	212
<b>DIFERENCIAS</b>		<b>0.00</b>	
<b>SUPERAVIT O DEFICIT BRUTO</b>		<b>-605,290.03</b>	





REPÚBLICA DEL ECUADOR  
UNIVERSIDAD ESTATAL DE CUENCA  
ESTADO DEL FLUJO DEL EFECTIVO

Al: 31 de diciembre de 2014

Expresado en Dólares



  
\_\_\_\_\_  
DIRECTOR FINANCIERO  
ECON. JUAN MOSCOSO C.

  
\_\_\_\_\_  
CONTADORA  
ING. JULIA CASTRO P.



REPÚBLICA DEL ECUADOR  
UNIVERSIDAD ESTATAL DE CUENCA  
ESTADO DE EJECUCION PRESUPUESTARIA (ENFOQUE CONTABLE)  
Al 31 de Diciembre del 2014  
Expresado en Dólares



EJERCICIO: 2014  
CÓDIGO ENTIDAD: 161 - 0000 - 0000  
REPORTE: R00818590.rdlc

CUENTAS	CONCEPTOS	CODIFICADO	EJECUCIÓN	DIFERENCIA
<b>INGRESOS CORRIENTES</b>		<b>65,215,295.99</b>	<b>62,828,893.56</b>	<b>2,386,402.43</b>
11	Impuestos	0.00	0.00	0.00
13	Tasas y Contribuciones	4,250,000.00	5,871,738.17	-1,621,738.17
14	Ventas de Bienes y Servicios	2,989,000.00	5,610,661.81	-2,621,661.81
17	Rentas de Inversiones y Multas	411,000.00	307,304.27	103,695.73
18	Transferencias y Donaciones Corrientes	57,415,295.99	50,764,296.94	6,650,999.05
19	Otros Ingresos	150,000.00	274,892.37	-124,892.37
<b>GASTOS CORRIENTES</b>		<b>55,022,400.40</b>	<b>53,265,657.31</b>	<b>1,756,743.09</b>
51	Gastos de Personal	41,617,715.96	40,613,645.06	1,004,070.90
53	Bienes y Servicios de Consumo	10,367,159.98	9,629,383.24	737,776.74
56	Gastos Financieros	69,613.93	69,613.93	0.00
57	Otros Gastos Corrientes	438,494.54	424,467.59	14,026.95
58	Transferencias y Donaciones Corrientes	2,529,415.99	2,528,547.49	868.50
59	Previsiones para Preasignados	0.00	0.00	0.00
<b>SUPERAVIT O DEFICIT CORRIENTE</b>		<b>10,192,895.59</b>	<b>9,563,236.25</b>	<b>629,659.34</b>
<b>INGRESOS DE CAPITAL</b>		<b>8,952,508.07</b>	<b>7,766,299.73</b>	<b>1,186,208.34</b>
24	Ventas de Activos de Larga Duracion	0.00	120,229.25	-120,229.25
27	Recuperacion de Inversiones	0.00	18,251.67	-18,251.67
28	Transferencias y Donaciones de Capital	8,952,508.07	7,627,818.81	1,324,689.26
<b>GASTOS DE PRODUCCION</b>		<b>0.00</b>	<b>0.00</b>	<b>0.00</b>
61	Gastos de Personal para Produccion	0.00	0.00	0.00
63	Bienes y Servicios para Produccion	0.00	0.00	0.00
67	Otros Gastos de Produccion	0.00	0.00	0.00
<b>GASTOS DE INVERSION</b>		<b>16,604,034.18</b>	<b>10,306,942.97</b>	<b>6,297,091.21</b>
71	Gastos de Personal para Inversion	2,446,479.13	2,410,439.53	36,039.60
73	Bienes y Servicios para Inversion	5,514,530.25	4,442,849.52	1,071,680.73
75	Obras Publicas	8,118,129.13	3,145,888.21	4,972,240.92
77	Otros Gastos de Inversion	2,600.00	1,522.59	1,077.41
78	Transferencias y Donaciones de Inversion	522,295.67	306,243.12	216,052.55
<b>GASTOS DE CAPITAL</b>		<b>8,652,620.89</b>	<b>6,236,513.95</b>	<b>2,416,106.94</b>
84	Activos de Larga Duracion	8,652,620.89	6,236,513.95	2,416,106.94

REPÚBLICA DEL ECUADOR  
UNIVERSIDAD ESTATAL DE CUENCA  
ESTADO DE EJECUCION PRESUPUESTARIA (ENFOQUE CONTABLE)  
Al 31 de Diciembre del 2014  
Expresado en Dólares



EJERCICIO: 2014  
CÓDIGO ENTIDAD: 161 - 0000 - 0000  
REPORTE: R00818590.rdlc

CUENTAS	CONCEPTOS	CODIFICADO	EJECUCIÓN	DIFERENCIA
87	Inversiones Financieras	0.00	0.00	0.00
88	Transferencias y Donaciones de Capital	0.00	0.00	0.00
<b>SUPERAVIT O DEFICIT DE INVERSION</b>		<b>-16,304,147.00</b>	<b>-8,777,157.19</b>	<b>-7,526,989.81</b>
<b>INGRESOS DE FINANCIAMIENTO</b>		<b>9,742,425.27</b>	<b>1,001,062.46</b>	<b>8,741,362.81</b>
36	Financiamiento Publico	0.00	0.00	0.00
37	Saldos Disponibles	8,711,016.39	0.00	8,711,016.39
38	Cuentas por Cobrar Anticipos de Fondos de Años Anteriores	1,031,408.88	1,001,062.46	30,346.42
39	Ventas Anticipadas de Petroleo	0.00	0.00	0.00
<b>APLICACION AL FINANCIAMIENTO</b>		<b>3,631,173.86</b>	<b>3,605,441.48</b>	<b>25,732.38</b>
96	Amortizacion de Deuda Publica	1,089,524.34	1,089,524.34	0.00
97	Pasivo Circulante	0.00	0.00	0.00
98	Otros Pasivos	0.00	0.00	0.00
99	Otros Pasivos	2,541,649.52	2,515,917.14	25,732.38
<b>SUPERAVIT O DEFICIT DE FINANCIAMIENTO</b>		<b>6,111,251.41</b>	<b>-2,604,379.02</b>	<b>8,715,630.43</b>
<b>SUPERAVIT O DEFICIT PRESUPUESTARIO</b>		<b>0.00</b>	<b>-1,818,299.96</b>	<b>1,818,299.96</b>

ECON. JUAN MOSCOSO C.

CONTADORA  
ING. JULIA CASTRO P.

**PRODUCCION**  
**Ejecución de Ingresos - Reportes - Información Agregada**  
**Ejecución del Presupuesto de Ingresos (Grupos Dinámicos)**  
 Expresado en Dólares  
 Entidad Institucional = 161  
 - Fuente de financiamiento -  
 DEL MES DE ENERO AL MES DE DICIEMBRE

PAGINA : 1 DE 1  
 FECHA : 02/03/2015  
 HORA : 9:37.44  
 REPORTE : R00813216.rdlc

EJERCICIO: 2,014

DESCRIPCION	ASIGNADO	MODIFICADO	CODIFICADO	DEVENGADO	SALDO POR DEVENGAR	RECAUDADO	SALDO POR RECAUDAR
001 Recursos Fiscales	9,540,103.00	12,175,085.64	21,715,188.64	10,361,281.93	11,353,906.71	10,361,281.93	0.00
002 Recursos Fiscales generados por las Instituciones	12,000,000.00	-544,938.84	11,455,061.16	12,369,511.17	-914,450.01	12,188,722.14	180,789.03
003 Recursos Provenientes de Preasignaciones	40,901,020.00	8,383,365.39	49,284,385.39	47,712,667.12	1,571,718.27	47,712,667.12	0.00
701 Asistencia Técnica y Donaciones	0.00	424,185.26	424,185.26	151,733.07	272,452.19	151,733.07	0.00
998 ANTICIPOS DE EJERCICIOS ANTERIORES	0.00	1,031,408.88	1,031,408.88	1,001,062.46	30,346.42	1,001,062.46	0.00
<b>TOTAL :</b>	<b>62,441,123.00</b>	<b>21,469,106.33</b>	<b>83,910,229.33</b>	<b>71,596,255.75</b>	<b>12,313,973.58</b>	<b>71,415,466.72</b>	<b>180,789.03</b>

**PRODUCCION I**  
**Ejecución de Ingresos - Reportes - Información Agregada**  
**Ejecución del Presupuesto de Ingresos (Grupos Dinámicos)**  
 Expresado en Dólares  
 Entidad Institucional = 161  
 - Recurso -  
**DEL MES DE ENERO AL MES DE DICIEMBRE**

PAGINA : 1 DE 1  
 FECHA : 02/03/2015  
 HORA : 14:13.20  
 REPORTE : R00813216.rdlc

EJERCICIO: 2,014

DESCRIPCION	ASIGNADO	MODIFICADO	CODIFICADO	DEVENGADO	SALDO POR DEVENGAR	RECAUDADO	SALDO POR RECAUDAR	
130106	Especies Fiscales	220,000.00	0.00	220,000.00	170,620.10	49,379.90	170,314.50	305.60
130108	Prestación de Servicios	700,000.00	0.00	700,000.00	324,798.19	375,201.81	324,698.19	100.00
130127	Matrículas Pensiones y Otros Derechos en Educación	3,300,000.00	0.00	3,300,000.00	5,365,651.96	-2,065,651.96	5,363,951.96	1,700.00
130199	Otras Tasas	30,000.00	0.00	30,000.00	10,667.92	19,332.08	10,667.92	0.00
140201	Agropecuarias y Forestales	280,000.00	0.00	280,000.00	205,667.62	74,332.38	205,667.62	0.00
140204	De Oficina Didácticos y Publicaciones	180,000.00	0.00	180,000.00	5,399.50	174,600.50	5,399.50	0.00
140399	Otros Servicios Técnicos y Especializados	6,729,000.00	-4,200,000.00	2,529,000.00	5,399,594.69	-2,870,594.69	5,220,911.26	178,683.43
170202	Edificios Locales y Residencias	140,000.00	0.00	140,000.00	131,331.51	8,668.49	131,331.51	0.00
170205	Vehículos	20,000.00	0.00	20,000.00	0.00	20,000.00	0.00	0.00
170299	Otros Arrendamientos	220,000.00	0.00	220,000.00	174,947.39	45,052.61	174,947.39	0.00
170404	Incumplimientos de Contratos	1,000.00	0.00	1,000.00	0.00	1,000.00	0.00	0.00
170499	Otras Multas	30,000.00	0.00	30,000.00	1,025.37	28,974.63	1,025.37	0.00
180101	Del Gobierno Central	6,906,977.54	1,439,125.45	8,346,102.99	2,945,196.19	5,400,906.80	2,945,196.19	0.00
180302	De Gobiernos y Organismos Gubernamentales	0.00	0.00	0.00	40,616.13	-40,616.13	40,616.13	0.00
180304	Del Sector Privado no Financiero	0.00	0.00	0.00	65,817.50	-65,817.50	65,817.50	0.00
180901	Participaciones Corrientes en Preasignaciones Establecidas por Ley	40,901,020.00	8,168,173.00	49,069,193.00	47,712,667.12	1,356,525.88	47,712,667.12	0.00
190499	Otros no Especificados	150,000.00	0.00	150,000.00	274,892.37	-124,892.37	274,892.37	0.00
240103	Mobiliarios	0.00	0.00	0.00	0.00	0.00	0.00	0.00
240104	Maquinarias y Equipos	0.00	0.00	0.00	93.75	-93.75	93.75	0.00
240105	Vehículos	0.00	0.00	0.00	119,215.50	-119,215.50	119,215.50	0.00
240106	Herramientas	0.00	0.00	0.00	0.00	0.00	0.00	0.00
240107	Equipos Sistemas y Paquetes Informáticos	0.00	0.00	0.00	0.00	0.00	0.00	0.00
240108	Bienes Artísticos y Culturales	0.00	0.00	0.00	0.00	0.00	0.00	0.00
240109	Libros y Colecciones	0.00	0.00	0.00	10.00	-10.00	10.00	0.00
240312	Semovientes	0.00	0.00	0.00	910.00	-910.00	910.00	0.00
270207	Sector Privado	0.00	0.00	0.00	10,914.22	-10,914.22	10,914.22	0.00
270211	Servidores Públicos	0.00	0.00	0.00	7,337.45	-7,337.45	7,337.45	0.00
280101	Del Gobierno Central	2,633,125.46	8,167,649.54	8,800,775.00	7,476,085.74	1,324,689.26	7,476,085.74	0.00
280302	De Gobiernos y Organismos Gubernamentales	0.00	0.00	0.00	0.00	0.00	0.00	0.00
280304	Del Sector Privado no Financiero	0.00	151,733.07	151,733.07	151,733.07	0.00	151,733.07	0.00
370101	De Fondos Gobierno Central	0.00	4,628,310.65	4,628,310.65	0.00	4,628,310.65	0.00	0.00
370102	De Fondos de Autogestión	0.00	3,595,061.16	3,595,061.16	0.00	3,595,061.16	0.00	0.00
370103	De Fondos Preasignados	0.00	215,192.39	215,192.39	0.00	215,192.39	0.00	0.00
370105	De Donaciones	0.00	272,452.19	272,452.19	0.00	272,452.19	0.00	0.00
380103	De Anticipos por Devengar de Ejercicios Anteriores Construcción de Obras	0.00	388,381.95	388,381.95	358,035.53	30,346.42	358,035.53	0.00
380105	Anticipos por Devengar de Ejercicios Anteriores Compra de Bienes y/o Servicios	0.00	643,026.93	643,026.93	643,026.93	0.00	643,026.93	0.00
TOTAL :		<u>62,441,123.00</u>	<u>21,469,106.33</u>	<u>83,910,229.33</u>	<u>71,596,255.75</u>	<u>12,313,973.58</u>	<u>71,415,466.72</u>	<u>180,789.03</u>

Ejecución de Ingresos - Reportes - Información Agregada  
Ejecución del Presupuesto de Ingresos por Entidad e Item

Expresado en Dólares

Entidad Institucional = 161, Unidad Desconcentrada = 0000, Unidad Ejecutora = 0000  
DEL MES DE ENERO AL MES DE DICIEMBRE

PAGINA : 1 De 2

FECHA : 02/03/2015

HORA : 14:18.33

REPORTE: R00804416.rdlc

EJERCICIO: 2014

RUBRO	DESCRIPCION	PRESUPUESTO ASIGNADO	MODIFICACIONES	CODIFICADO	DEVENGADO	SALDO POR DEVENGAR	RECAUDADO	SALDO POR RECAUDAR
<b>ENTIDAD : 161-0000-0000 UNIVERSIDAD ESTATAL DE CUENCA</b>								
<b>130000</b>	<b>TASAS Y CONTRIBUCIONES</b>	<b>4,250,000.00</b>	<b>0.00</b>	<b>4,250,000.00</b>	<b>5,871,738.17</b>	<b>-1,621,738.17</b>	<b>5,869,632.57</b>	<b>2,105.60</b>
130100	Tasas Generales	4,250,000.00	0.00	4,250,000.00	5,871,738.17	-1,621,738.17	5,869,632.57	2,105.60
130106	Especies Fiscales	220,000.00	0.00	220,000.00	170,620.10	49,379.90	170,314.50	305.60
130108	Prestación de Servicios	700,000.00	0.00	700,000.00	324,798.19	375,201.81	324,698.19	100.00
130127	Matrículas Pensiones y Otros Derechos en Educación	3,300,000.00	0.00	3,300,000.00	5,365,651.96	-2,065,651.96	5,363,951.96	1,700.00
130199	Otras Tasas	30,000.00	0.00	30,000.00	10,667.92	19,332.08	10,667.92	0.00
<b>140000</b>	<b>VENTA DE BIENES Y SERVICIOS</b>	<b>7,189,000.00</b>	<b>-4,200,000.00</b>	<b>2,989,000.00</b>	<b>5,610,661.81</b>	<b>-2,621,661.81</b>	<b>5,431,978.38</b>	<b>178,683.43</b>
140200	Ventas de Productos y Materiales	460,000.00	0.00	460,000.00	211,067.12	248,932.88	211,067.12	0.00
140204	De Oficina Didácticos y Publicaciones	180,000.00	0.00	180,000.00	5,399.50	174,600.50	5,399.50	0.00
140201	Agropecuarios y Forestales	280,000.00	0.00	280,000.00	205,667.62	74,332.38	205,667.62	0.00
140300	Ventas no Industriales	6,729,000.00	-4,200,000.00	2,529,000.00	5,399,594.69	-2,870,594.69	5,220,911.26	178,683.43
140399	Otros Servicios Técnicos y Especializados	6,729,000.00	-4,200,000.00	2,529,000.00	5,399,594.69	-2,870,594.69	5,220,911.26	178,683.43
<b>170000</b>	<b>RENTAS DE INVERSIONES Y MULTAS</b>	<b>411,000.00</b>	<b>0.00</b>	<b>411,000.00</b>	<b>307,304.27</b>	<b>103,695.73</b>	<b>307,304.27</b>	<b>0.00</b>
170200	Rentas por Arrendamientos de Bienes	380,000.00	0.00	380,000.00	306,278.90	73,721.10	306,278.90	0.00
170299	Otros Arrendamientos	220,000.00	0.00	220,000.00	174,947.39	45,052.61	174,947.39	0.00
170205	Vehículos	20,000.00	0.00	20,000.00	0.00	20,000.00	0.00	0.00
170202	Edificios Locales y Residencias	140,000.00	0.00	140,000.00	131,331.51	8,668.49	131,331.51	0.00
170400	Multas	31,000.00	0.00	31,000.00	1,025.37	29,974.63	1,025.37	0.00
170404	Incumplimientos de Contratos	1,000.00	0.00	1,000.00	0.00	1,000.00	0.00	0.00
170499	Otras Multas	30,000.00	0.00	30,000.00	1,025.37	28,974.63	1,025.37	0.00
<b>180000</b>	<b>TRANSFERENCIAS Y DONACIONES CORRIENTES</b>	<b>47,807,997.54</b>	<b>9,607,298.45</b>	<b>57,415,295.99</b>	<b>50,764,296.94</b>	<b>6,650,999.05</b>	<b>50,764,296.94</b>	<b>0.00</b>
180100	Transferencias Corrientes del Sector Público	6,906,977.54	1,439,125.45	8,346,102.99	2,945,196.19	5,400,906.80	2,945,196.19	0.00
180101	Del Gobierno Central	6,906,977.54	1,439,125.45	8,346,102.99	2,945,196.19	5,400,906.80	2,945,196.19	0.00
180300	Donaciones Corrientes del Sector Externo	0.00	0.00	0.00	106,433.63	-106,433.63	106,433.63	0.00
180304	Del Sector Privado no Financiero	0.00	0.00	0.00	65,817.50	-65,817.50	65,817.50	0.00
180302	De Gobiernos y Organismos Gubernamentales	0.00	0.00	0.00	40,616.13	-40,616.13	40,616.13	0.00
180900	Participaciones Corrientes del Sector Público en Preasignaciones	40,901,020.00	8,168,173.00	49,069,193.00	47,712,667.12	1,356,525.88	47,712,667.12	0.00
180901	Participaciones Corrientes en Preasignaciones Establecidas por Ley	40,901,020.00	8,168,173.00	49,069,193.00	47,712,667.12	1,356,525.88	47,712,667.12	0.00
<b>190000</b>	<b>OTROS INGRESOS</b>	<b>150,000.00</b>	<b>0.00</b>	<b>150,000.00</b>	<b>274,892.37</b>	<b>-124,892.37</b>	<b>274,892.37</b>	<b>0.00</b>
190400	Otros no Operacionales	150,000.00	0.00	150,000.00	274,892.37	-124,892.37	274,892.37	0.00
190499	Otros no Especificados	150,000.00	0.00	150,000.00	274,892.37	-124,892.37	274,892.37	0.00
<b>240000</b>	<b>VENTA DE ACTIVOS NO FINANCIEROS</b>	<b>0.00</b>	<b>0.00</b>	<b>0.00</b>	<b>120,229.25</b>	<b>-120,229.25</b>	<b>120,229.25</b>	<b>0.00</b>
240100	Bienes Muebles	0.00	0.00	0.00	119,319.25	-119,319.25	119,319.25	0.00
240105	Vehículos	0.00	0.00	0.00	119,215.50	-119,215.50	119,215.50	0.00
240104	Maquinarias y Equipos	0.00	0.00	0.00	93.75	-93.75	93.75	0.00
240109	Libros y Colecciones	0.00	0.00	0.00	10.00	-10.00	10.00	0.00
240300	Bienes Biológicos	0.00	0.00	0.00	910.00	-910.00	910.00	0.00
240312	Semovientes	0.00	0.00	0.00	910.00	-910.00	910.00	0.00

Ejecución de Ingresos - Reportes - Información Agregada  
Ejecución del Presupuesto de Ingresos por Entidad e Ítem

Expresado en Dólares

Entidad Institucional = 161, Unidad Desconcentrada = 0000, Unidad Ejecutora = 0000  
DEL MES DE ENERO AL MES DE DICIEMBRE

EJERCICIO: 2014

RUBRO	DESCRIPCION	PRESUPUESTO ASIGNADO	MODIFICACIONES	CODIFICADO	DEVENGADO	SALDO POR DEVENGAR	RECAUDADO	SALDO POR RECAUDAR
270000	RECUPERACION DE INVERSIONES	0.00	0.00	0.00	18,251.67	-18,251.67	18,251.67	0.00
270200	Recuperación de Préstamos	0.00	0.00	0.00	18,251.67	-18,251.67	18,251.67	0.00
270211	Servidores Públicos	0.00	0.00	0.00	7,337.45	-7,337.45	7,337.45	0.00
270207	Sector Privado	0.00	0.00	0.00	10,914.22	-10,914.22	10,914.22	0.00
280000	TRANSFERENCIAS Y DONACIONES DE CAPITAL E INVERSION	2,633,125.46	6,319,382.61	8,952,508.07	7,627,818.81	1,324,689.26	7,627,818.81	0.00
280100	Transferencias de Capital e Inversión del Sector Público	2,633,125.46	6,167,649.54	8,800,775.00	7,476,085.74	1,324,689.26	7,476,085.74	0.00
280101	Del Gobierno Central	2,633,125.46	6,167,649.54	8,800,775.00	7,476,085.74	1,324,689.26	7,476,085.74	0.00
280300	Donaciones de Capital del Sector Externo	0.00	151,733.07	151,733.07	151,733.07	0.00	151,733.07	0.00
280304	Del Sector Privado no Financiero	0.00	151,733.07	151,733.07	151,733.07	0.00	151,733.07	0.00
370000	SALDOS DISPONIBLES	0.00	8,711,016.39	8,711,016.39	0.00	8,711,016.39	0.00	0.00
370100	Saldos en Caja y Bancos	0.00	8,711,016.39	8,711,016.39	0.00	8,711,016.39	0.00	0.00
370102	De Fondos de Autogestión	0.00	3,595,061.16	3,595,061.16	0.00	3,595,061.16	0.00	0.00
370105	De Donaciones	0.00	272,452.19	272,452.19	0.00	272,452.19	0.00	0.00
370103	De Fondos Preasignados	0.00	215,192.39	215,192.39	0.00	215,192.39	0.00	0.00
370101	De Fondos Gobierno Central	0.00	4,628,310.65	4,628,310.65	0.00	4,628,310.65	0.00	0.00
380000	CUENTAS PENDIENTES POR COBRAR	0.00	1,031,408.88	1,031,408.88	1,001,062.46	30,346.42	1,001,062.46	0.00
380100	Cuentas Pendientes por Cobrar	0.00	1,031,408.88	1,031,408.88	1,001,062.46	30,346.42	1,001,062.46	0.00
380105	Anticipos por Devengar de Ejercicios Anteriores Compra de Bienes y/o Servicios	0.00	643,026.93	643,026.93	643,026.93	0.00	643,026.93	0.00
380103	De Anticipos por Devengar de Ejercicios Anteriores Construcción de Obras	0.00	388,381.95	388,381.95	358,035.53	30,346.42	358,035.53	0.00
<b>TOTALES : 161-0000-0000</b>		<b>62,441,123.00</b>	<b>21,469,106.33</b>	<b>83,910,229.33</b>	<b>71,596,255.75</b>	<b>12,313,973.58</b>	<b>71,415,466.72</b>	<b>180,789.03</b>
<b>GRAN TOTAL:</b>		<b>62,441,123.00</b>	<b>21,469,106.33</b>	<b>83,910,229.33</b>	<b>71,596,255.75</b>	<b>12,313,973.58</b>	<b>71,415,466.72</b>	<b>180,789.03</b>

**Ejecución de Gastos - Reportes - Información Agregada**  
**Ejecución del Presupuesto (Grupos Dinámicos)**  
 Expresado en Dólares  
 Entidad Institucional = 161  
 - Fuente de financiamiento -  
**DEL MES DE ENERO AL MES DE DICIEMBRE**

PAGINA : 1 DE 1  
 FECHA : 02/03/2015  
 HORA : 14:26.54  
 REPORTE : R00804768.rdlc

EJERCICIO: 2,014

	DESCRIPCION	ASIGNADO	MODIFICADO	CODIFICADO	MONTO CERTIFICADO	COMPROMETIDO	DEVENGADO	PAGADO	SALDO POR COMPROMETER	SALDO POR DEVENGAR	SALDO POR PAGAR	% EJEC
001	Recursos Fiscales	9,540,103.00	12,175,085.84	21,715,188.84	340.00	21,464,022.23	17,738,876.80	17,738,876.80	250,826.41	3,976,311.84	0.00	81.69
002	Recursos Fiscales generados por las Instituciones	12,000,000.00	-544,938.84	11,455,061.16	0.00	9,734,974.94	9,375,786.14	9,375,786.14	1,720,086.22	2,079,275.02	0.00	81.85
003	Recursos Provenientes de Preasignaciones	40,901,020.00	8,383,365.39	49,284,385.39	0.00	46,946,511.79	44,943,745.17	44,943,745.17	2,337,873.60	4,340,640.22	0.00	91.19
701	Asistencia Técnica y Donaciones	0.00	424,185.26	424,185.26	0.00	355,140.41	355,085.14	355,085.14	69,044.85	69,100.12	0.00	83.71
998	ANTICIPOS DE EJERCICIOS ANTERIORES	0.00	1,031,408.88	1,031,408.88	0.00	1,001,062.46	1,001,062.46	1,001,062.46	30,346.42	30,346.42	0.00	97.06
TOTAL :		<u>62,441,123.00</u>	<u>21,469,106.33</u>	<u>83,910,229.33</u>	<u>340.00</u>	<u>79,501,711.83</u>	<u>73,414,555.71</u>	<u>73,414,555.71</u>	<u>4,408,177.50</u>	<u>10,495,673.62</u>	<u>0.00</u>	<u>87.49</u>

**Ejecución de Gastos - Reportes - Información Agregada**  
**Ejecucion del Presupuesto (Grupos Dinamicos)**  
 Expresado en Dólares  
 Entidad Institucional = 161  
 - Actividad -  
 DEL MES DE ENERO AL MES DE DICIEMBRE

PAGINA : 1 DE 4  
 FECHA : 02/03/2015  
 HORA : 14:23.22  
 REPORTE : R00804768.rdlc

EJERCICIO: 2,014

DESCRIPCION	ASIGNADO	MODIFICADO	CODIFICADO	MONTO CERTIFICADO	COMPROMETIDO	DEVENGADO	PAGADO	SALDO POR COMPROMETER	SALDO POR DEVENGAR	SALDO POR PAGAR	% EJEC
01 00 000 001 ADMINISTRACION GENERAL DE LAS ACTIVIDADES INSTITUCIONALES	27,175,697.00	-15,130,373.25	12,045,323.75	340.00	11,881,872.63	11,816,365.50	11,816,365.50	163,111.12	228,958.25	0.00	98.10
01 00 000 002 ADMINISTRACION DE ACTIVIDADES EN CONVENIOS Y ACUERDOS VARIOS 2013	0.00	207,138.64	207,138.64	0.00	207,138.64	207,138.64	207,138.64	0.00	0.00	0.00	100.00
01 00 000 003 ADMINISTRACION DE ACTIVIDADES DE TERCER NIVEL	7,160,528.00	-5,050,810.76	2,109,717.24	0.00	1,945,279.58	1,939,240.99	1,939,240.99	164,437.66	170,476.25	0.00	91.92
01 00 000 004 ADMINISTRACION DE ACTIVIDADES DE CUARTO NIVEL	809,851.00	508,189.40	1,318,040.40	0.00	1,236,703.77	1,199,106.77	1,199,106.77	81,336.63	118,933.63	0.00	90.98
01 00 000 007 ADMINISTRACION DE GRANJAS 2013	0.00	5,169.92	5,169.92	0.00	5,169.92	5,169.92	5,169.92	0.00	0.00	0.00	100.00
01 00 001 001 ADMINISTRACION CENTRAL	0.00	1,388,623.89	1,388,623.89	0.00	1,388,623.89	1,388,255.90	1,388,255.90	0.00	367.99	0.00	99.97
01 00 001 009 DIRECCION DE DESARROLLO INFORMATICO-DDI	0.00	528,352.44	528,352.44	0.00	528,352.44	528,352.44	528,352.44	0.00	0.00	0.00	100.00
01 00 001 011 FACULTAD DE ARQUITECTURA	0.00	555,408.99	555,408.99	0.00	547,663.46	217,790.06	217,790.06	7,745.53	337,618.93	0.00	39.21
01 00 001 012 FACULTAD DE ARTES	0.00	82,755.91	82,755.91	0.00	82,755.91	78,721.32	78,721.32	0.00	4,034.59	0.00	95.12
01 00 001 013 FACULTAD DE CIENCIAS AGROPECUARIAS	0.00	168,779.10	168,779.10	0.00	168,779.10	73,166.54	73,166.54	0.00	95,612.56	0.00	43.35
01 00 001 014 FACULTAD DE CIENCIAS DE LA HOSPITALIDAD	0.00	89,509.93	89,509.93	0.00	89,509.93	85,290.60	85,290.60	0.00	4,219.33	0.00	95.29
01 00 001 015 FACULTAD DE CIENCIAS ECONOMICAS Y ADMINISTRATIVAS	0.00	87,508.13	87,508.13	0.00	87,508.13	86,330.04	86,330.04	0.00	1,178.09	0.00	98.65
01 00 001 016 FACULTAD DE CIENCIAS MEDICAS	0.00	603,143.41	603,143.41	0.00	602,800.21	599,270.94	599,270.94	343.20	3,872.47	0.00	99.36
01 00 001 017 FACULTAD DE CIENCIAS QUIMICAS	0.00	386,424.40	386,424.40	0.00	386,424.40	191,855.17	191,855.17	0.00	194,569.23	0.00	49.65
01 00 001 018 FACULTAD DE FILOSOFIA	0.00	64,865.81	64,865.81	0.00	64,865.81	64,865.81	64,865.81	0.00	0.00	0.00	100.00
01 00 001 019 FACULTAD DE INGENIERIA	0.00	1,082,738.64	1,082,738.64	0.00	1,082,738.64	991,326.71	991,326.71	0.00	91,411.93	0.00	91.56
01 00 001 020 FACULTAD DE JURISPRUDENCIA	0.00	77,332.73	77,332.73	0.00	77,332.73	74,402.81	74,402.81	0.00	2,929.92	0.00	96.21
01 00 001 021 FACULTAD DE ODONTOLOGIA	0.00	165,823.75	165,823.75	0.00	165,823.75	165,823.75	165,823.75	0.00	0.00	0.00	100.00
01 00 001 022 FACULTAD DE PSICOLOGIA	0.00	36,940.84	36,940.84	0.00	36,940.84	36,940.84	36,940.84	0.00	0.00	0.00	100.00
21 00 000 001 FORMACION DE PROFESIONALES CON EXCELENCIA ACADEMICA Y HUMANA	21,643,386.00	18,169,231.48	39,812,617.48	0.00	39,147,969.85	39,147,969.85	39,147,969.85	664,647.63	664,647.63	0.00	98.33
21 00 000 002 NIVELACION DE ESTUDIANTES DEL SISTEMA NACIONAL DE NIVELACION Y ADMISION	0.00	1,379,979.11	1,379,979.11	0.00	1,244,109.28	1,244,109.28	1,244,109.28	135,869.83	135,869.83	0.00	90.15
21 00 002 001 RECONSTRUCCION TEATRO CARLOS CUEVA TAMARIZ	0.00	184,520.00	184,520.00	0.00	184,520.00	184,520.00	184,520.00	0.00	0.00	0.00	100.00
21 00 019 001 IRQUIS-CENTRO DE EXCELENCIA AGROPECUARIA (PLANIFICACION Y EJECUCION FASE I)	0.00	300,000.00	300,000.00	0.00	0.00	0.00	0.00	300,000.00	300,000.00	0.00	0.00
21 00 029 001 ADMINISTRACION CENTRAL	0.00	937,060.50	937,060.50	0.00	797,630.69	659,118.33	659,118.33	139,429.81	277,942.17	0.00	70.34
21 00 029 011 FACULTAD DE ARQUITECTURA	0.00	106,163.41	106,163.41	0.00	46,917.30	46,917.30	46,917.30	59,246.11	59,246.11	0.00	44.19
21 00 029 012 FACULTAD DE ARTES	0.00	65,000.00	65,000.00	0.00	4,078.59	4,078.59	4,078.59	60,921.41	60,921.41	0.00	6.27
21 00 029 013 FACULTAD DE CIENCIAS AGROPECUARIAS	0.00	58,103.07	58,103.07	0.00	58,103.07	58,103.07	58,103.07	0.00	0.00	0.00	100.00
21 00 029 014 FACULTAD DE CIENCIAS DE LA HOSPITALIDAD	0.00	30,000.00	30,000.00	0.00	0.00	0.00	0.00	30,000.00	30,000.00	0.00	0.00
21 00 029 015 FACULTAD DE CIENCIAS ECONOMICAS Y ADMINISTRATIVAS	0.00	16,799.13	16,799.13	0.00	0.00	0.00	0.00	16,799.13	16,799.13	0.00	0.00





**Ejecución de Gastos - Reportes - Información Agregada**  
**Ejecucion del Presupuesto (Grupos Dinamicos)**  
 Expresado en Dólares  
 Entidad Institucional = 161  
 - Actividad -  
 DEL MES DE ENERO AL MES DE DICIEMBRE

PAGINA : 3 DE 4  
 FECHA : 02/03/2015  
 HORA : 14:23.22  
 REPORTE : R00804768.rdlc

EJERCICIO: 2,014

DESCRIPCION	ASIGNADO	MODIFICADO	CODIFICADO	MONTO CERTIFICADO	COMPROMETIDO	DEVENGADO	PAGADO	SALDO POR COMPROMETER	SALDO POR DEVENGAR	SALDO POR PAGAR	% EJEC
22 00 022 001 CERTIFICACION DE LA CERAMICA PLANA QUE SE COMERCIALICE EN EL ECUADOR POR PARTE DEL CENTRO DE SERVICI	0.00	25,968.68	25,968.68	0.00	25,968.68	25,968.68	25,968.68	0.00	0.00	0.00	100.00
22 00 025 001 PROGRAMA VLIR-IUC	0.00	364,056.09	364,056.09	0.00	303,153.31	303,098.04	303,098.04	60,902.78	60,958.05	0.00	83.26
22 00 026 001 EDIFICIO PARA EL CENTRO TECNOLOGICO DE BALZAY	1,000,000.00	1,043,512.36	2,043,512.36	0.00	2,043,512.36	535,953.20	535,953.20	0.00	1,507,559.16	0.00	26.23
22 00 026 002 AULARIO PARA EL CENTRO TECNOLOGICO BALZAY	0.00	2,133,094.73	2,133,094.73	0.00	2,048,811.10	372,348.76	372,348.76	84,283.63	1,760,745.97	0.00	17.46
22 00 026 003 OBRAS DE INFRAESTRUCTURA PARA EL CENTRO TECNOLOGICO DE BALZAY	0.00	1,157,320.99	1,157,320.99	0.00	122,194.23	122,194.23	122,194.23	1,035,126.76	1,035,126.76	0.00	10.56
22 00 026 004 LABORATORIOS DEL CENTRO TECNOLOGICO DE BALZAY	0.00	122,496.58	122,496.58	0.00	122,496.58	0.00	0.00	0.00	122,496.58	0.00	0.00
22 00 026 005 EDIFICIO DE ADMINISTRACION DEL CENTRO TECNOLOGICO BALZAY	0.00	37,287.22	37,287.22	0.00	37,287.22	0.00	0.00	0.00	37,287.22	0.00	0.00
22 00 026 006 ESPACIOS EXTERIORES DEL CENTRO TECNOLOGICO BALZAY	0.00	34,818.12	34,818.12	0.00	34,818.12	0.00	0.00	0.00	34,818.12	0.00	0.00
22 00 026 007 BIBLIOTECA DEL CENTRO TECNOLOGICO BALZAY	0.00	30,933.48	30,933.48	0.00	30,933.48	0.00	0.00	0.00	30,933.48	0.00	0.00
22 00 026 008 AULARIO DE CIENCIAS BASICAS DEL CENTRO TECNOLOGICO BALZAY	0.00	28,252.58	28,252.58	0.00	28,252.58	0.00	0.00	0.00	28,252.58	0.00	0.00
22 00 026 009 ZONA DEPORTIVA DEL CENTRO TECNOLOGICO BALZAY	0.00	6,731.10	6,731.10	0.00	6,731.10	0.00	0.00	0.00	6,731.10	0.00	0.00
22 00 026 010 PARQUEADEROS DEL CENTRO TECNOLOGICO BALZAY	0.00	65,785.20	65,785.20	0.00	65,785.20	0.00	0.00	0.00	65,785.20	0.00	0.00
22 00 027 001 FORTALECIMIENTO DE LA EDUCACION INTERCULTURAL BILINGUE	0.00	65,732.40	65,732.40	0.00	65,732.40	65,732.40	65,732.40	0.00	0.00	0.00	100.00
22 00 028 001 FORTALECIMIENTO DE LAS CAPACIDADES EN CIENCIA-TECNOLOGIA-INVESTIGACION E INNOVACION DE LAS INSTITUCI	0.00	1,250,575.20	1,250,575.20	0.00	1,250,575.20	0.00	0.00	0.00	1,250,575.20	0.00	0.00
22 00 029 001 CENTRO CIENTIFICO Y TECNOLOGICO BALZAY DE LA UNIVERSIDAD DE CUENCA EQUIPAMIENTO PARA EL CENTRO DE EN	0.00	0.00	0.00	0.00	0.00	0.00	0.00	0.00	0.00	0.00	0.00
22 00 030 001 ROYECTO DE FORTALECIMIENTO DEL SISTEMA NACIONAL DE LA CALIDAD	0.00	0.00	0.00	0.00	0.00	0.00	0.00	0.00	0.00	0.00	0.00
22 00 031 001 ENCUENTRO DE LITERATURA ECUATORIANA ALFONSO CARRASCO VINTIMILLA	0.00	0.00	0.00	0.00	0.00	0.00	0.00	0.00	0.00	0.00	0.00
22 00 032 001 PRIMER ENCUENTRO INTERNACIONAL DE LECTURA Y ESCRITURA EN LAS DISCIPLINAS DE LA EDUCACION SECUNDARIA	0.00	0.00	0.00	0.00	0.00	0.00	0.00	0.00	0.00	0.00	0.00
24 00 000 001 ADMINISTRACION DE ACTIVIDADES EN EDUCACION CONTINUA	0.00	200,200.00	200,200.00	0.00	176,144.72	176,144.72	176,144.72	24,055.28	24,055.28	0.00	87.98
24 00 000 002 ADMINISTRACION DE ACTIVIDADES EN CONVENIOS Y ACUERDOS VARIOS	1,065,048.00	450,081.26	1,515,129.26	0.00	1,194,641.71	1,178,553.85	1,178,553.85	320,487.55	336,575.41	0.00	77.79
24 00 000 006 ADMINISTRACION DE LABORATORIOS	295,000.00	64,129.20	359,129.20	0.00	272,434.52	272,434.52	272,434.52	86,694.68	86,694.68	0.00	75.86
24 00 000 007 ADMINISTRACION DE GRANJA EL ROMERAL	222,490.00	-137,594.90	84,895.10	0.00	31,816.18	31,816.18	31,816.18	53,078.92	53,078.92	0.00	37.48
24 00 000 008 ADMINISTRACION DE GRANJA IRQUIS	0.00	153,868.67	153,868.67	0.00	100,561.46	100,199.83	100,199.83	53,307.21	53,668.84	0.00	65.12

**Ejecución de Gastos - Reportes - Información Agregada**  
**Ejecucion del Presupuesto (Grupos Dinamicos)**

Expresado en Dólares

Entidad Institucional = 161

- Actividad -

DEL MES DE ENERO AL MES DE DICIEMBRE

PAGINA : 4 DE 4

FECHA : 02/03/2015

HORA : 14:23.22

REPORTE : R00804768.rdlc

EJERCICIO: 2,014

DESCRIPCION	ASIGNADO	MODIFICADO	CODIFICADO	MONTO CERTIFICADO	COMPROMETIDO	DEVENGADO	PAGADO	SALDO POR COMPROMETER	SALDO POR DEVENGAR	SALDO POR PAGAR	% EJEC
24 00 000 009 ADMINISTRACION DE GRANJA NERO	0.00	156,358.10	156,358.10	0.00	122,605.09	122,605.09	122,605.09	33,753.01	33,753.01	0.00	78.41
TOTAL :	<u>62,441,123.00</u>	<u>21,469,106.33</u>	<u>83,910,229.33</u>	<u>340.00</u>	<u>79,501,711.83</u>	<u>73,414,555.71</u>	<u>73,414,555.71</u>	<u>4,408,177.50</u>	<u>10,495,673.62</u>	<u>0.00</u>	<u>87.49</u>

Ejecución de Gastos - Reportes - Información Agregada  
Ejecución del Presupuesto (Grupos Dinámicos)  
Expresado en Dólares

PAGINA : 1 DE 7  
FECHA : 02/03/2015  
HORA : 14:29.22  
REPORTE : R00804768.rdlc

- Item -  
DEL MES DE ENERO AL MES DE DICIEMBRE

EJERCICIO: 2,014

DESCRIPCION	ASIGNADO	MODIFICADO	CODIFICADO	MONTO CERTIFICADO	COMPROMETIDO	DEVENGADO	PAGADO	SALDO POR COMPROMETER	SALDO POR DEVENGAR	SALDO POR PAGAR	% EJEC
510105 Remuneraciones Unificadas	4,625,268.00	-1,293,721.05	3,331,546.95	0.00	3,295,015.64	3,295,015.64	3,295,015.64	36,531.31	36,531.31	0.00	98.90
510106 Salarios Unificados	1,240,059.00	-96,771.60	1,143,287.40	0.00	1,138,942.79	1,138,942.79	1,138,942.79	4,344.61	4,344.61	0.00	99.62
510108 REMUNERACION MENSUAL UNIFICADA DE DOCENTES DEL MAGISTERIO Y DOCENTES E INVESTIGADORES UNIVERSITARIOS	24,257,605.00	-8,202,131.21	16,055,473.79	0.00	15,848,415.79	15,848,415.79	15,848,415.79	207,058.00	207,058.00	0.00	98.71
510109 REMUNERACION MENSUAL UNIFICADA PARA PASANTES	0.00	43,218.88	43,218.88	0.00	40,579.48	40,579.48	40,579.48	2,639.40	2,639.40	0.00	93.89
510203 Decimotercer Sueldo	2,066,068.00	913,074.89	2,979,130.89	0.00	2,496,767.79	2,496,767.79	2,496,767.79	482,363.10	482,363.10	0.00	83.81
510204 Decimocuarto Sueldo	534,117.00	-6,526.95	527,590.05	0.00	512,185.75	512,185.75	512,185.75	15,404.30	15,404.30	0.00	97.08
510304 Compensacion por Transporte	20,240.00	11,288.00	31,528.00	0.00	11,878.00	11,878.00	11,878.00	19,650.00	19,650.00	0.00	37.67
510306 ALIMENTACION	176,640.00	-176,640.00	0.00	0.00	0.00	0.00	0.00	0.00	0.00	0.00	0.00
510401 Por Cargas Familiares	7,640.00	-1,611.80	6,028.20	0.00	6,028.20	6,028.20	6,028.20	0.00	0.00	0.00	100.00
510408 SUBSIDIO DE ANTIGUEDAD	1,004.00	2,516.63	3,520.63	0.00	3,520.63	3,520.63	3,520.63	0.00	0.00	0.00	100.00
510507 Honorarios	82,129.00	82,775.48	164,904.48	0.00	162,774.28	162,774.28	162,774.28	2,130.20	2,130.20	0.00	98.71
510509 Horas Extraordinarias y Suplementarias	61,432.00	107,168.27	168,600.27	0.00	155,004.19	155,004.19	155,004.19	13,596.08	13,596.08	0.00	91.94
510510 Servicios Personales por Contrato	5,925,034.00	4,694,288.61	10,619,322.61	0.00	10,532,194.59	10,532,194.59	10,532,194.59	87,128.02	87,128.02	0.00	99.18
510512 SUBROGACION	1,080.00	13,443.38	14,523.38	0.00	11,662.58	11,662.58	11,662.58	2,860.80	2,860.80	0.00	80.30
510513 ENCARGOS	28,190.00	59,696.31	87,886.31	0.00	65,394.55	65,394.55	65,394.55	22,491.76	22,491.76	0.00	74.41
510601 Aporte Patronal	2,333,754.00	571,184.88	2,904,938.88	0.00	2,897,974.31	2,897,974.31	2,897,974.31	6,964.57	6,964.57	0.00	99.76
510602 Fondo de Reserva	2,447,326.00	-234,647.17	2,212,678.83	0.00	2,126,328.81	2,126,328.81	2,126,328.81	86,350.02	86,350.02	0.00	96.10
510704 Compensacion por Desahucio	0.00	12,220.92	12,220.92	0.00	12,220.92	12,220.92	12,220.92	0.00	0.00	0.00	100.00
510706 BENEFICIO POR JUBILACION	0.00	1,240,457.42	1,240,457.42	0.00	1,240,457.42	1,240,457.42	1,240,457.42	0.00	0.00	0.00	100.00
510707 COMPENSACION POR VACACIONES NO GOZADAS POR CESACION DE FUNCIONES	0.00	70,858.07	70,858.07	0.00	56,299.34	56,299.34	56,299.34	14,558.73	14,558.73	0.00	79.45
510710 POR COMPRA DE RENUNCIA	0.00	0.00	0.00	0.00	0.00	0.00	0.00	0.00	0.00	0.00	0.00
530101 Agua Potable	120,284.00	7,576.16	127,860.16	0.00	127,774.93	127,677.27	127,677.27	85.23	182.89	0.00	99.86
530104 Energia Electrica	291,509.00	2,519.09	294,028.09	0.00	294,028.09	294,028.09	294,028.09	0.00	0.00	0.00	100.00
530105 Telecomunicaciones	255,000.00	17,602.04	272,602.04	0.00	272,554.44	272,554.44	272,554.44	47.60	47.60	0.00	99.98
530106 Servicio de Correo	13,157.00	2,013.94	15,170.94	0.00	11,770.94	11,770.94	11,770.94	3,400.00	3,400.00	0.00	77.59
530201 Transporte de Personal	95,183.00	52,155.05	147,338.05	0.00	117,910.73	117,910.73	117,910.73	29,427.32	29,427.32	0.00	80.03
530202 Fletes y Maniobras	0.00	660.61	660.61	0.00	429.84	429.84	429.84	230.77	230.77	0.00	65.07
530203 Almacenamiento Embalaje Envase y Recarga de Extintores	0.00	3,812.77	3,812.77	0.00	3,662.36	3,662.36	3,662.36	150.41	150.41	0.00	96.06
530204 Edicion Impresion Reproduccion Publicaciones Suscripciones Fotocoplado Traducion Empastado Enmarcacion Serigrafia Fotografia Cametizacion Filmacion e Imagenes Satelitales	201,447.00	387,568.55	589,015.55	340.00	582,125.64	561,987.76	561,987.76	26,549.91	27,027.79	0.00	95.41
530205 Espectaculos Culturales y Sociales	23,903.00	-14,548.41	9,354.59	0.00	3,937.37	3,937.37	3,937.37	5,417.22	5,417.22	0.00	42.09
530206 Eventos Publicos y Oficiales	509,500.00	83,433.77	592,933.77	0.00	583,451.32	583,324.80	583,324.80	9,482.45	9,608.97	0.00	98.38

Ejecución de Gastos - Reportes - Información Agregada  
Ejecución del Presupuesto (Grupos Dinámicos)  
Expresado en Dólares

PAGINA : 2 DE 7  
FECHA : 02/03/2015  
HORA : 14:29:22  
REPORTE : R00804768.rdlc

- Item -  
DEL MES DE ENERO AL MES DE DICIEMBRE

EJERCICIO: 2,014

DESCRIPCION	ASIGNADO	MODIFICADO	CODIFICADO	MONTO CERTIFICADO	COMPROMETIDO	DEVENGADO	PAGADO	SALDO POR COMPROMETER	SALDO POR DEVENGAR	SALDO POR PAGAR	% EJEC
530208 Servicio de Seguridad y Vigilancia	319,174.00	109,002.47	428,176.47	0.00	411,437.42	411,437.42	411,437.42	16,739.05	16,739.05	0.00	96.09
530209 Servicio de Aseo Vestimenta de Trabajo Fumigación Desinfección y Limpieza de las Instalaciones del Sector Público	304,075.00	64,532.15	368,607.15	0.00	362,468.54	362,468.54	362,468.54	6,138.61	6,138.61	0.00	98.33
530210 Servicio de Guardería	32,000.00	12,044.00	44,044.00	0.00	43,368.00	43,368.00	43,368.00	676.00	676.00	0.00	98.47
530212 INVESTIGACIONES PROFESIONALES Y EXAMENES DE LABORATORIO	0.00	24,398.60	24,398.60	0.00	22,653.44	22,653.44	22,653.44	1,745.16	1,745.16	0.00	92.85
530218 Publicidad y Propaganda en Medios de Comunicación Masiva	87,201.00	29,052.79	116,253.79	0.00	102,476.14	102,476.13	102,476.13	13,777.65	13,777.66	0.00	88.15
530219 Publicidad y Propaganda Usando Otros Medios	206,419.00	-11,142.68	195,276.32	0.00	175,845.42	175,845.42	175,845.42	19,430.90	19,430.90	0.00	90.05
530220 Servicios para Actividades Agropecuarias Pesca y Caza	0.00	200.00	200.00	0.00	25.80	25.80	25.80	174.20	174.20	0.00	12.90
530223 Servicios de Cartografía	5,000.00	0.00	5,000.00	0.00	0.00	0.00	0.00	5,000.00	5,000.00	0.00	0.00
530239 MEMBRECIAS	0.00	10,500.00	10,500.00	0.00	10,426.00	10,426.00	10,426.00	74.00	74.00	0.00	99.30
530301 Pasajes al Interior	103,826.00	77,360.04	181,186.04	0.00	167,384.55	167,058.53	167,058.53	13,801.49	14,127.51	0.00	92.20
530302 Pasajes al Exterior	195,000.00	71,957.92	266,957.92	0.00	252,691.76	250,958.19	250,958.19	14,266.16	15,999.73	0.00	94.01
530303 Viaticos y Subsistencias en el Interior	109,929.00	-24,612.31	85,316.69	0.00	73,844.11	73,471.79	73,471.79	11,472.58	11,844.90	0.00	86.12
530304 Viaticos y Subsistencias en el Exterior	44,839.00	30,426.88	75,265.88	0.00	61,922.08	61,922.08	61,922.08	13,343.80	13,343.80	0.00	82.27
530307 Gastos para la Atención de Delegados Extranjeros y Nacionales	16,000.00	156,961.86	172,961.86	0.00	161,259.51	161,259.51	161,259.51	11,702.35	11,702.35	0.00	93.23
530401 Terrenos (instalación mantenimiento y reparaciones)	8,000.00	7,298.74	15,298.74	0.00	7,606.36	7,606.36	7,606.36	7,692.38	7,692.38	0.00	49.72
530402 Edificios Locales Residencias y Cableado Estructurado (instalación mantenimiento y reparaciones)	297,748.00	217,737.67	515,485.67	0.00	477,132.34	477,132.34	477,132.34	38,353.33	38,353.33	0.00	92.56
530403 Mobiliarios (instalación mantenimiento y reparaciones)	30,000.00	22,400.86	52,400.86	0.00	35,685.02	35,685.02	35,685.02	16,715.84	16,715.84	0.00	68.10
530404 Maquinarias y Equipos (instalación mantenimiento y reparaciones)	97,582.00	69,502.84	167,084.84	0.00	157,656.30	157,656.30	157,656.30	29,428.54	29,428.54	0.00	84.27
530405 Vehiculos (instalación mantenimiento y reparaciones)	33,218.00	6,141.42	39,359.42	0.00	23,621.96	23,621.96	23,621.96	15,737.46	15,737.46	0.00	60.02
530406 Herramientas (instalación mantenimiento y reparaciones)	0.00	1,179.45	1,179.45	0.00	1,179.45	1,179.45	1,179.45	0.00	0.00	0.00	100.00
530408 Bienes Artísticos Culturales y Accesorios de la Escuela Presidencial	6,600.00	9,705.90	16,305.90	0.00	16,305.90	16,305.90	16,305.90	0.00	0.00	0.00	100.00
530418 Gastos en Mantenimiento de Areas Verdes y Arreglo de Vías Internas	0.00	7,414.40	7,414.40	0.00	6,889.74	6,889.74	6,889.74	524.66	524.66	0.00	92.92
530502 Edificios Locales Residencias Parqueaderos Casilleros Judiciales y Bancarios (arrendamientos)	17,882.00	-4,565.78	13,316.22	0.00	12,411.70	12,411.70	12,411.70	904.52	904.52	0.00	93.21
530503 Mobiliarios (arrendamientos)	10,000.00	3,858.02	13,858.02	0.00	6,559.62	6,559.62	6,559.62	7,298.40	7,298.40	0.00	47.33
530504 Maquinarias y Equipos (arrendamientos)	17,000.00	1,911.36	18,911.36	0.00	11,433.52	11,433.52	11,433.52	7,477.84	7,477.84	0.00	60.46
530505 Vehiculos (arrendamientos)	7,000.00	0.00	7,000.00	0.00	0.00	0.00	0.00	7,000.00	7,000.00	0.00	0.00

Ejecución de Gastos - Reportes - Información Agregada  
Ejecución del Presupuesto (Grupos Dinámicos)  
Expresado en Dólares

PAGINA : 3 DE 7  
FECHA : 02/03/2015  
HORA : 14:29.22  
REPORTE : R00804768.rdlc

- Ítem -

DEL MES DE ENERO AL MES DE DICIEMBRE

EJERCICIO: 2,014

DESCRIPCION	ASIGNADO	MODIFICADO	CODIFICADO	MONTO CERTIFICADO	COMPROMETIDO	DEVENGADO	PAGADO	SALDO POR COMPROMETER	SALDO POR DEVENGAR	SALDO POR PAGAR	% EJEC
530601 Consultoria Asesoría e Investigación Especializada	636,222.00	987,544.75	1,623,766.75	0.00	1,551,261.73	1,507,186.72	1,507,186.72	72,505.02	116,580.03	0.00	92.82
530603 Servicio de Capacitación	5,658,970.00	-5,601,273.18	57,696.82	0.00	48,856.06	48,856.06	48,856.06	8,840.76	8,840.76	0.00	84.68
530605 ESTUDIO Y DISEÑO DE PROYECTOS	1,979,426.00	-1,902,310.88	77,115.12	0.00	73,345.12	47,656.80	47,656.80	3,770.00	29,458.32	0.00	61.80
530606 HONORARIOS POR CONTRATOS CIVILES DE SERVICIOS	1,857,273.00	359,776.38	2,217,049.38	0.00	2,192,392.08	2,184,971.57	2,184,971.57	24,657.30	32,077.81	0.00	98.55
530701 Desarrollo Actualización Asistencia Técnica y Soporte de Sistemas Informáticos	0.00	4,877.44	4,877.44	0.00	4,303.64	4,303.64	4,303.64	573.80	573.80	0.00	88.24
530702 Arrendamiento y Licencias de Uso de Paquetes Informáticos	54,000.00	66,380.88	120,380.88	0.00	119,909.90	119,909.90	119,909.90	470.98	470.98	0.00	99.61
530704 Mantenimiento y Reparación de Equipos y Sistemas Informáticos	15,000.00	-1,184.82	13,815.18	0.00	12,465.54	12,465.54	12,465.54	1,349.64	1,349.64	0.00	90.23
530801 Alimentos y Bebidas	0.00	1,520.47	1,520.47	0.00	594.84	594.84	594.84	925.63	925.63	0.00	39.12
530802 Vestuario Lencería y Prendas de Protección	331,800.00	-306,743.34	25,056.66	0.00	16,674.91	16,674.91	16,674.91	8,381.75	8,381.75	0.00	66.55
530803 Combustibles y Lubricantes	41,000.00	-2,447.42	38,552.58	0.00	27,199.38	27,199.38	27,199.38	11,353.20	11,353.20	0.00	70.55
530804 Materiales de Oficina	46,000.00	8,615.01	54,615.01	0.00	44,765.20	44,765.20	44,765.20	9,849.81	9,849.81	0.00	81.97
530805 Materiales de Aseo	44,000.00	-14,430.42	29,569.58	0.00	20,603.07	20,553.77	20,553.77	8,966.51	9,015.81	0.00	69.51
530806 Herramientas (Bienes de Uso y Consumo Corriente)	7,000.00	-3,800.00	3,200.00	0.00	297.24	297.24	297.24	2,902.76	2,902.76	0.00	9.29
530807 Materiales de Impresión Fotografía Reproducción y Publicaciones	112,000.00	-19,409.26	92,590.74	0.00	82,493.36	82,493.36	82,493.36	10,097.38	10,097.38	0.00	89.09
530810 Materiales para Laboratorio y Uso Médico	360,000.00	-83,064.38	276,935.62	0.00	260,245.73	260,134.48	260,134.48	16,689.89	16,801.14	0.00	93.93
530811 Insumos Bienes Materiales y Suministros para la Construcción Electricos Plomería Carpintería Señalización Vial Navegación y Contra Incendios	136,722.00	81,862.21	218,584.21	0.00	189,109.31	189,109.28	189,109.28	29,474.90	29,474.93	0.00	86.52
530812 Materiales Didácticos	18,000.00	20,009.41	38,009.41	0.00	32,735.50	32,735.50	32,735.50	5,273.91	5,273.91	0.00	86.12
530813 Repuestos y Accesorios	71,000.00	33,746.57	104,746.57	0.00	77,073.26	77,065.20	77,065.20	27,673.31	27,681.37	0.00	73.57
530814 Suministros para Actividades Agropecuarias Pesca y Caza	38,000.00	46,800.00	84,800.00	0.00	64,241.80	63,999.48	63,999.48	20,558.20	20,800.52	0.00	75.47
530820 Menaje de Cocina de Hogar y Accesorios Descartables	4,000.00	500.00	4,500.00	0.00	658.04	658.04	658.04	3,841.96	3,841.96	0.00	14.62
530822 Condecoraciones y Homenajes en Actos Protocolarios	19,000.00	-15,900.00	3,100.00	0.00	0.00	0.00	0.00	3,100.00	3,100.00	0.00	0.00
531403 Mobiliarios (Bienes Muebles no Depreciables)	32,000.00	182,936.53	214,936.53	0.00	202,986.42	202,561.65	202,561.65	11,950.11	12,374.88	0.00	94.24
531404 Maquinarias y Equipos (Bienes Muebles no Depreciables)	11,000.00	14,405.50	25,405.50	0.00	17,427.08	17,427.08	17,427.08	7,978.42	7,978.42	0.00	68.60
531406 Herramientas (Bienes Muebles no Depreciables)	4,000.00	5,931.33	9,931.33	0.00	7,752.80	7,752.80	7,752.80	2,178.53	2,178.53	0.00	78.06
531407 Equipos Sistemas y Paquetes Informáticos	13,000.00	15,171.71	28,171.71	0.00	18,955.32	18,693.24	18,693.24	9,216.39	9,478.47	0.00	66.35
531408 Bienes Artísticos y Culturales	4,000.00	-3,500.00	500.00	0.00	0.00	0.00	0.00	500.00	500.00	0.00	0.00
531409 Libros y Colecciones	10,000.00	46,435.65	56,435.65	0.00	47,925.44	47,925.44	47,925.44	8,510.21	8,510.21	0.00	84.92
531411 Partes y Repuestos	14,000.00	12,760.67	26,760.67	0.00	16,366.68	16,255.76	16,255.76	10,403.99	10,504.91	0.00	60.74
560201 Sector Público Financiero	85,729.00	-16,115.07	69,613.93	0.00	69,613.93	69,613.93	69,613.93	0.00	0.00	0.00	100.00

Ejecución de Gastos - Reportes - Información Agregada  
Ejecución del Presupuesto (Grupos Dinámicos)  
Expresado en Dólares

PAGINA : 4 DE 7  
FECHA : 02/03/2015  
HORA : 14:29.22  
REPORTE : R00804768.rdlc

- Item -

DEL MES DE ENERO AL MES DE DICIEMBRE

EJERCICIO: 2,014

DESCRIPCION	ASIGNADO	MODIFICADO	CODIFICADO	MONTO CERTIFICADO	COMPROMETIDO	DEVENGADO	PAGADO	SALDO POR COMPROMETER	SALDO POR DEVENGAR	SALDO POR PAGAR	% EJE
570102 Tasas Generales Impuestos Contribuciones Permisos Licencias y Patentes	92,000.00	-56,383.94	35,616.06	0.00	28,869.26	28,869.26	28,869.26	6,746.80	6,746.80	0.00	81.06
570201 Seguros	277,466.00	75,484.71	352,950.71	0.00	349,022.90	349,022.89	349,022.89	3,927.81	3,927.82	0.00	98.89
570203 Comisiones Bancarias	0.00	47,099.85	47,099.85	0.00	43,747.52	43,747.52	43,747.52	3,352.33	3,352.33	0.00	92.88
570216 OBLIGACIONES CON EL IESS POR RESPONSABILIDAD PATRONAL	0.00	816.85	816.85	0.00	816.85	816.85	816.85	0.00	0.00	0.00	100.00
570217 OBLIGACIONES CON EL IESS POR COACTIVAS INTERPUESTAS POR EL IESS	0.00	742.30	742.30	0.00	742.30	742.30	742.30	0.00	0.00	0.00	100.00
570218 INTERESES POR MORA PATRONAL AL IESS	0.00	1,268.77	1,268.77	0.00	1,268.77	1,268.77	1,268.77	0.00	0.00	0.00	100.00
580101 Al Gobierno Central	0.00	0.00	0.00	0.00	0.00	0.00	0.00	0.00	0.00	0.00	0.00
580104 A GOBIERNOS AUTONOMOS DESCENTRALIZADOS	0.00	4,832.15	4,832.15	0.00	4,832.15	4,832.15	4,832.15	0.00	0.00	0.00	100.00
580204 Al Sector Privado no Financiero	0.00	39,704.88	39,704.88	0.00	39,704.88	39,704.88	39,704.88	0.00	0.00	0.00	100.00
580208 BECAS Y AYUDAS ECONOMICAS	0.00	12,625.99	12,625.99	0.00	12,625.99	12,625.99	12,625.99	0.00	0.00	0.00	100.00
580209 A JUBILADOS PATRONALES	19,185.00	2,453,067.97	2,472,252.97	0.00	2,471,384.47	2,471,384.47	2,471,384.47	868.50	868.50	0.00	99.96
710109 Remuneración Mensual Unificada para Pasantes	0.00	21,760.00	21,760.00	0.00	18,360.00	18,360.00	18,360.00	3,400.00	3,400.00	0.00	84.38
710203 Decimotercer Sueldo	0.00	14,226.52	14,226.52	0.00	7,931.80	7,931.80	7,931.80	6,294.72	6,294.72	0.00	55.75
710204 Decimocuarto Sueldo	0.00	5,780.00	5,780.00	0.00	4,265.47	4,265.47	4,265.47	1,514.53	1,514.53	0.00	73.80
710507 Honorarios	0.00	6,131.80	6,131.80	0.00	1,948.86	1,948.86	1,948.86	4,182.94	4,182.94	0.00	31.78
710509 Horas Extraordinarias y Suplementarias	0.00	4,000.00	4,000.00	0.00	0.00	0.00	0.00	4,000.00	4,000.00	0.00	0.00
710510 Servicios Personales por Contrato	0.00	119,506.44	119,506.44	0.00	111,823.05	111,823.05	111,823.05	7,683.39	7,683.39	0.00	93.57
710601 Aporte Patronal	0.00	12,506.88	12,506.88	0.00	11,371.63	11,371.63	11,371.63	1,135.25	1,135.25	0.00	90.92
710602 Fondo de Reserva	0.00	7,822.00	7,822.00	0.00	2,155.85	2,155.85	2,155.85	5,666.15	5,666.15	0.00	27.56
710606 ASIGNACION GLOBAL DE JUBILACION PATRONAL PARA TRABAJADORES AMPARADOS POR EL CODIGO DE TRABAJO	0.00	458,072.91	458,072.91	0.00	458,072.91	458,072.91	458,072.91	0.00	0.00	0.00	100.00
710706 BENEFICIO POR JUBILACION	0.00	1,610,488.98	1,610,488.98	0.00	1,610,488.98	1,610,488.98	1,610,488.98	0.00	0.00	0.00	100.00
710707 COMPENSACION POR VACACIONES NO GOZADAS POR CESACION DE FUNCIONES	0.00	5,800.00	5,800.00	0.00	3,637.38	3,637.38	3,637.38	2,162.62	2,162.62	0.00	62.71
710709 POR RENUNCIA VOLUNTARIA	0.00	180,383.60	180,383.60	0.00	180,383.60	180,383.60	180,383.60	0.00	0.00	0.00	100.00
730101 Agua Potable	0.00	266.51	266.51	0.00	266.51	266.51	266.51	0.00	0.00	0.00	100.00
730104 Energia Eléctrica	0.00	1,329.22	1,329.22	0.00	1,329.22	1,329.22	1,329.22	0.00	0.00	0.00	100.00
730105 Telecomunicaciones	0.00	1,747.39	1,747.39	0.00	1,747.39	750.77	750.77	0.00	996.62	0.00	42.97
730106 Servicio de Correo	0.00	1,237.92	1,237.92	0.00	907.21	907.21	907.21	330.71	330.71	0.00	73.29
730201 Transporte de Personal	0.00	52,911.44	52,911.44	0.00	49,820.84	49,820.84	49,820.84	3,090.60	3,090.60	0.00	94.16
730202 Fletes y Manobras	0.00	57.55	57.55	0.00	57.55	57.55	57.55	0.00	0.00	0.00	100.00
730203 Almacenamiento Embalaje Envase y Recarga de Extintores	0.00	2,292.00	2,292.00	0.00	1,792.00	1,792.00	1,792.00	500.00	500.00	0.00	78.18

Ejecución de Gastos - Reportes - Información Agregada  
Ejecución del Presupuesto (Grupos Dinámicos)  
Expresado en Dólares

PAGINA : 5 DE 7

FECHA : 02/03/2015

HORA : 14:29.22

REPORTE : R00804768.rdlc

- Item -

DEL MES DE ENERO AL MES DE DICIEMBRE

EJERCICIO: 2,014

DESCRIPCION	ASIGNADO	MODIFICADO	CODIFICADO	MONTO CERTIFICADO	COMPROMETIDO	DEVENGADO	PAGADO	SALDO POR COMPROMETER	SALDO POR DEVENGAR	SALDO POR PAGAR	% EJEC
730204 Edición Impresión Reproducción Publicaciones Suscripciones Fotocopiado Traducción Empastado Enmarcación Serigrafía Fotografía Carnetización Filmación e Imágenes Satelitales	0.00	85,509.17	85,509.17	0.00	84,423.75	84,423.75	84,423.75	1,085.42	1,085.42	0.00	98.73
730205 Espectaculos Culturales y Sociales	0.00	1,349.67	1,349.67	0.00	1,349.67	1,349.67	1,349.67	0.00	0.00	0.00	100.00
730206 Eventos Publicos y Oficiales	0.00	88,544.60	88,544.60	0.00	84,202.13	84,202.12	84,202.12	4,342.47	4,342.48	0.00	95.10
730208 Servicio de Vigilancia	0.00	0.00	0.00	0.00	0.00	0.00	0.00	0.00	0.00	0.00	0.00
730209 Servicio de Aseo Vestimenta de Trabajo Fumigación Desinfección y Limpieza de las Instalaciones del Sector Público	0.00	1,037.60	1,037.60	0.00	537.60	537.60	537.60	500.00	500.00	0.00	51.81
730212 Investigaciones Profesionales y Exámenes de Laboratorio	0.00	21,838.00	21,838.00	0.00	20,428.40	20,428.40	20,428.40	1,409.60	1,409.60	0.00	93.55
730218 Publicidad y Propaganda en Medios de Comunicación Masiva	0.00	1,250.00	1,250.00	0.00	1,195.96	1,195.96	1,195.96	54.04	54.04	0.00	95.68
730219 Publicidad y Propaganda Usando Otros Medios	0.00	4,251.60	4,251.60	0.00	4,251.60	4,251.60	4,251.60	0.00	0.00	0.00	100.00
730222 Servicios y Derechos en Producción y Programación de Radio y Televisión	0.00	1,000.00	1,000.00	0.00	840.00	840.00	840.00	160.00	160.00	0.00	84.00
730230 Digitalización de Información y Datos Públicos	0.00	1,800.00	1,800.00	0.00	1,730.50	1,730.50	1,730.50	69.50	69.50	0.00	96.14
730301 Pasajes al Interior	0.00	32,408.92	32,408.92	0.00	28,351.62	28,351.62	28,351.62	4,057.30	4,057.30	0.00	87.48
730302 Pasajes al Exterior	0.00	52,615.95	52,615.95	0.00	49,045.32	49,045.22	49,045.22	3,570.63	3,570.73	0.00	93.21
730303 Viaticos y Subsistencias en el Interior	0.00	39,945.72	39,945.72	0.00	31,276.32	31,276.32	31,276.32	8,669.40	8,669.40	0.00	78.30
730304 Viaticos y Subsistencias en el Exterior	0.00	5,698.08	5,698.08	0.00	3,002.43	3,002.43	3,002.43	2,695.65	2,695.65	0.00	52.69
730307 Gastos para la Atención de Delegados Extranjeros y Nacionales Deportistas Entrenadores y Cuerpo Técnico que representen al País	0.00	18,829.80	18,829.80	0.00	17,191.74	17,187.74	17,187.74	1,638.06	1,642.06	0.00	91.28
730402 Edificios Locales Residencias y Cableado Estructurado (Instalación Mantenimiento y Reparaciones)	0.00	42,775.79	42,775.79	0.00	37,809.80	37,809.80	37,809.80	4,965.99	4,965.99	0.00	88.39
730403 Mobiliarios (Instalación Mantenimiento y Reparaciones)	0.00	12,752.00	12,752.00	0.00	11,822.40	11,822.40	11,822.40	929.60	929.60	0.00	92.71
730404 Maquinarias Equipos y Redes (Instalación Mantenimiento y Reparaciones)	0.00	37,744.39	37,744.39	0.00	35,254.88	35,254.88	35,254.88	2,489.51	2,489.51	0.00	93.40
730405 Vehiculos (Instalación Mantenimiento y Reparaciones)	0.00	6,954.41	6,954.41	0.00	6,937.46	6,937.46	6,937.46	16.95	16.95	0.00	99.76
730501 Terrenos (Arrendamientos)	0.00	0.00	0.00	0.00	0.00	0.00	0.00	0.00	0.00	0.00	0.00
730502 Edificios Locales Residencias Parqueaderos Casilleros Judiciales y Bancarios (Arrendamientos)	0.00	15,240.00	15,240.00	0.00	15,204.90	15,204.90	15,204.90	35.10	35.10	0.00	99.77
730504 Maquinarias y Equipos (Arrendamientos)	0.00	8,897.60	8,897.60	0.00	8,892.05	8,892.05	8,892.05	5.55	5.55	0.00	99.94
730505 Vehiculos (Arrendamientos)	0.00	27,000.00	27,000.00	0.00	26,981.92	26,981.92	26,981.92	18.08	18.08	0.00	99.93
730515 Bienes Biologicos (Arrendamientos)	0.00	2,000.00	2,000.00	0.00	1,950.00	1,950.00	1,950.00	50.00	50.00	0.00	97.50
730601 Consultoría Asesoría e Investigación Especializada	0.00	1,392,173.78	1,392,173.78	0.00	1,368,486.49	1,042,182.21	1,042,182.21	23,687.29	349,991.57	0.00	74.86
730602 Servicio de Auditoría	0.00	4,000.00	4,000.00	0.00	0.00	0.00	0.00	4,000.00	4,000.00	0.00	0.00



MINISTERIO DE FINANZAS

Ejecución de Gastos - Reportes - Información Agregada  
Ejecucion del Presupuesto (Grupos Dinamicos)  
Expresado en Dólares

PAGINA : 6 DE 7  
FECHA : 02/03/2015  
HORA : 14:29.22  
REPORTE : R00804768.rdlc

- Item -  
DEL MES DE ENERO AL MES DE DICIEMBRE

EJERCICIO: 2,014

DESCRIPCION	ASIGNADO	MODIFICADO	CODIFICADO	MONTO CERTIFICADO	COMPROMETIDO	DEVENGADO	PAGADO	SALDO POR COMPROMETER	SALDO POR DEVENGAR	SALDO POR PAGAR	% EJEC
730603 Servicio de Capacitacion	0.00	11,668.11	11,668.11	0.00	11,518.11	11,518.11	11,518.11	150.00	150.00	0.00	98.71
730604 Fiscalizacion e Inspecciones Tecnicas	0.00	356,878.28	356,878.28	0.00	280,620.47	94,959.38	94,959.38	76,257.81	261,918.90	0.00	26.61
730605 ESTUDIO Y DISENO DE PROYECTOS	1,000,000.00	-550,336.44	449,663.56	0.00	346,108.28	104,018.06	104,018.06	103,555.28	345,645.50	0.00	23.13
730606 HONORARIOS POR CONTRATOS CIVILES DE SERVICIOS	0.00	2,159,714.91	2,159,714.91	0.00	2,146,623.46	2,143,039.45	2,143,039.45	13,091.45	16,675.46	0.00	99.23
730608 Registro Inscripcion y otros gastos previos a ser aceptados en una capacitacion en el exterior	0.00	600.00	600.00	0.00	157.03	157.03	157.03	442.97	442.97	0.00	26.17
730701 Desarrollo Actualización Asistencia Técnica y Soporte de Sistemas Informaticos	0.00	73.61	73.61	0.00	73.61	73.61	73.61	0.00	0.00	0.00	100.00
730702 Arrendamiento y Licencias de Uso de Paquetes Informaticos	0.00	69,861.06	69,861.06	0.00	69,502.26	69,502.26	69,502.26	358.80	358.80	0.00	99.49
730703 Arrendamiento de Equipos Informaticos	0.00	0.00	0.00	0.00	0.00	0.00	0.00	0.00	0.00	0.00	0.00
730704 Mantenimiento y Reparacion de Equipos y Sistemas Informaticos	0.00	509.60	509.60	0.00	509.60	509.60	509.60	0.00	0.00	0.00	100.00
730801 Alimentos y Bebidas	0.00	3,718.69	3,718.69	0.00	2,826.20	2,826.20	2,826.20	892.49	892.49	0.00	76.00
730802 Vestuario; Lenceria; Prendas de Proteccion; Accesorios para Uniformes Militares y Policiales; y Carpas	0.00	4,781.63	4,781.63	0.00	3,764.87	3,764.87	3,764.87	1,016.76	1,016.76	0.00	78.74
730803 Combustibles y Lubricantes	0.00	6,931.57	6,931.57	0.00	4,258.12	4,258.12	4,258.12	2,673.45	2,673.45	0.00	61.43
730804 Materiales de Oficina	0.00	15,082.18	15,082.18	0.00	10,547.34	10,547.34	10,547.34	4,534.84	4,534.84	0.00	69.93
730805 Materiales de Aseo	0.00	8,479.52	8,479.52	0.00	3,772.61	3,772.61	3,772.61	4,706.91	4,706.91	0.00	44.49
730806 Herramientas (Bienes de Uso y Consumo de Inversion)	0.00	603.50	603.50	0.00	96.72	96.72	96.72	506.78	506.78	0.00	16.03
730807 Materiales de Impresion Fotografia Reproduccion y Publicaciones	0.00	32,700.00	32,700.00	0.00	31,633.84	31,633.84	31,633.84	1,066.16	1,066.16	0.00	96.74
730810 Materiales para Laboratorio y Uso Medico	0.00	126,913.28	126,913.28	0.00	123,414.57	123,414.57	123,414.57	3,498.71	3,498.71	0.00	97.24
730811 Insumos Bienes Matoriales y Suministros para la Construccion Electricos Plomeria Carpinteria Señalización Vial Navegacion y Contra Incendios	0.00	25,751.31	25,751.31	0.00	25,546.31	24,702.93	24,702.93	205.00	1,048.38	0.00	95.93
730812 Materiales Didacticos	0.00	424.73	424.73	0.00	356.77	356.77	356.77	67.96	67.96	0.00	84.00
730813 Repuestos y Accesorios	0.00	35,656.15	35,656.15	0.00	32,546.05	31,966.00	31,966.00	3,110.10	3,690.15	0.00	89.65
730814 Suministros para Actividades Agropecuarias Pesca y Caza	0.00	10,704.50	10,704.50	0.00	10,428.95	10,428.95	10,428.95	275.55	275.55	0.00	97.43
730820 Menaje de Cocina de Hogar y Accesorios Descartables	0.00	624.77	624.77	0.00	291.45	291.45	291.45	333.32	333.32	0.00	46.65
730823 Alimentos Medicinas Productos de Aseo y Accesorios para Animales	0.00	0.00	0.00	0.00	0.00	0.00	0.00	0.00	0.00	0.00	0.00
731403 Mobiliarios (Bienes Muebles no Depreciables)	0.00	103,638.57	103,638.57	0.00	102,748.96	101,406.40	101,406.40	889.61	2,232.17	0.00	97.85
731404 Maquinarias y Equipos (Bienes Muebles no Depreciables)	0.00	23,363.25	23,363.25	0.00	22,306.25	21,019.86	21,019.86	1,057.00	2,343.39	0.00	89.97
731406 Herramientas (Bienes Muebles no Depreciables)	0.00	8,477.71	8,477.71	0.00	6,838.23	4,240.61	4,240.61	1,639.48	4,237.10	0.00	50.02
731407 Equipos Sistemas y Paquetes Informaticos	0.00	10,200.86	10,200.86	0.00	8,599.50	8,599.50	8,599.50	1,601.36	1,601.36	0.00	84.30

Ejecución de Gastos - Reportes - Información Agregada  
Ejecución del Presupuesto (Grupos Dinámicos)  
Expresado en Dólares

PAGINA : 7 DE 7  
FECHA : 02/03/2015  
HORA : 14:29.22  
REPORTE : R00804768.rdlc

- Item -  
DEL MES DE ENERO AL MES DE DICIEMBRE

EJERCICIO: 2,014

DESCRIPCION	ASIGNADO	MODIFICADO	CODIFICADO	MONTO CERTIFICADO	COMPROMETIDO	DEVENGADO	PAGADO	SALDO POR COMPROMETER	SALDO POR DEVENGAR	SALDO POR PAGAR	% EJE
731408 Bienes Artísticos y Culturales	0.00	0.00	0.00	0.00	0.00	0.00	0.00	0.00	0.00	0.00	0.00
731409 Libros y Colecciones	0.00	49,330.18	49,330.18	0.00	48,768.89	45,577.68	45,577.68	561.29	3,752.50	0.00	92.39
731411 Partes y Repuestos	0.00	32,719.61	32,719.61	0.00	21,111.63	20,384.95	20,384.95	11,607.98	12,334.66	0.00	62.30
750107 Construcciones y Edificaciones	2,183,280.00	5,890,708.32	8,073,988.32	0.00	6,152,540.60	3,101,747.40	3,101,747.40	1,921,447.72	4,972,240.92	0.00	38.42
750110 Plantas Industriales	0.00	24,444.11	24,444.11	0.00	24,444.11	24,444.11	24,444.11	0.00	0.00	0.00	100.00
750501 En Obras de Infraestructura	0.00	19,696.70	19,696.70	0.00	19,696.70	19,696.70	19,696.70	0.00	0.00	0.00	100.00
770102 Tasas Generales Impuestos Contribuciones Permisos Licencias y Patentes	0.00	1,500.00	1,500.00	0.00	625.60	625.60	625.60	874.40	874.40	0.00	41.71
770201 Seguros	0.00	1,100.00	1,100.00	0.00	896.99	896.99	896.99	203.01	203.01	0.00	81.54
770203 Comisiones Bancarias	0.00	0.00	0.00	0.00	0.00	0.00	0.00	0.00	0.00	0.00	0.00
780206 BECAS Y AYUDAS ECONÓMICAS	0.00	522,295.67	522,295.67	0.00	306,243.12	306,243.12	306,243.12	216,052.55	216,052.55	0.00	58.63
840103 Mobiliarios (Bienes de Larga Duracion)	0.00	700,490.40	700,490.40	0.00	666,196.23	431,951.44	431,951.44	34,294.17	268,538.96	0.00	61.66
840104 Maquinarias y Equipos (Bienes de Larga Duracion)	0.00	5,293,485.40	5,293,485.40	0.00	5,137,858.92	3,201,957.58	3,201,957.58	155,626.48	2,091,527.82	0.00	60.49
840105 Vehiculos (Bienes de Larga Duracion)	0.00	248,092.23	248,092.23	0.00	248,092.23	248,092.23	248,092.23	0.00	0.00	0.00	100.00
840106 Herramientas (Bienes de Larga Duracion)	0.00	15,726.88	15,726.88	0.00	13,914.23	13,914.23	13,914.23	1,812.65	1,812.65	0.00	88.47
840107 Equipos Sistemas y Paquetes Informaticos	0.00	1,718,971.08	1,718,971.08	0.00	1,693,430.32	1,677,787.31	1,677,787.31	25,540.76	41,183.77	0.00	97.60
840108 Bienes Artísticos y Culturales	0.00	200.00	200.00	0.00	0.00	0.00	0.00	200.00	200.00	0.00	0.00
840109 Libros y Colecciones	0.00	63,852.67	63,852.67	0.00	52,228.93	52,228.93	52,228.93	11,623.74	11,623.74	0.00	81.80
840111 Partes y Repuestos	0.00	10,516.64	10,516.64	0.00	10,035.64	9,846.64	9,846.64	481.00	670.00	0.00	93.63
840202 Edificios Locales y Residencias (Bienes Inmuebles)	0.00	586,685.59	586,685.59	0.00	586,685.59	586,685.59	586,685.59	0.00	0.00	0.00	100.00
840512 Semovientes	0.00	14,600.00	14,600.00	0.00	14,050.00	14,050.00	14,050.00	550.00	550.00	0.00	96.23
960201 Al Sector Publico Financiero	0.00	1,089,524.34	1,089,524.34	0.00	1,089,524.34	1,089,524.34	1,089,524.34	0.00	0.00	0.00	100.00
990101 OBLIGACIONES DE EJERCICIOS ANTERIORES POR GASTOS EN PERSONAL	0.00	2,541,649.52	2,541,649.52	0.00	2,515,917.14	2,515,917.14	2,515,917.14	25,732.38	25,732.38	0.00	98.99
<b>TOTAL :</b>	<b>62,441,123.00</b>	<b>21,469,106.33</b>	<b>83,910,229.33</b>	<b>340.00</b>	<b>79,501,711.83</b>	<b>73,414,555.71</b>	<b>73,414,555.71</b>	<b>4,408,177.50</b>	<b>10,495,673.62</b>	<b>0.00</b>	<b>87.49</b>



Ejercicio Fiscal: 2014

Entidad: 161-0000-0000

Al 31 de Diciembre del 2014

Expresado en Dólares

Con Asientos Cierre

CUENTAS	DESCRIPCION	SALDOS INICIALES		FLUJOS		SUMAS		SALDOS FINALES	
		DEUDOR	ACREEDOR	DEBITOS	CREDITOS	DEBITOS	CREDITOS	DEUDOR	ACREEDOR
1	ACTIVOS	95,787,892.32	0.00	177,802,856.24	171,221,446.95	273,590,748.56	171,221,446.95	102,369,301.61	0.00
1 1	OPERACIONALES	23,772,656.81	0.00	153,497,109.15	154,826,805.18	177,269,765.96	154,826,805.18	22,442,960.78	0.00
1 1 1	Disponibilidades	23,730,378.77	0.00	71,129,470.53	76,302,756.06	94,859,849.30	76,302,756.06	18,557,093.24	0.00
1 1 1 02	Banco Central del Ecuador Cuenta Corriente Única - CCU	23,423,598.29	0.00	70,976,822.16	75,957,195.63	94,400,420.45	75,957,195.63	18,443,224.82	0.00
1 1 1 02 01	Recursos Fiscales	23,423,598.29	0.00	70,976,822.16	75,957,195.63	94,400,420.45	75,957,195.63	18,443,224.82	0.00
1 1 1 04	Banco Central del Ecuador Fondos de Préstamos y Donaciones - TE	306,780.48	0.00	152,648.37	345,560.43	459,428.85	345,560.43	113,868.42	0.00
1 1 2	Anticipos de Fondos	42,278.04	0.00	8,174,042.14	4,330,452.64	8,216,320.18	4,330,452.64	3,885,867.54	0.00
1 1 2 03	Anticipos a Contratistas de Obras de Infraestructura	0.00	0.00	2,390,787.59	319,364.12	2,390,787.59	319,364.12	2,071,423.47	0.00
1 1 2 05	Anticipos a Proveedores de Bienes y/o Servicios	0.00	0.00	3,213,310.17	1,435,329.38	3,213,310.17	1,435,329.38	1,777,980.79	0.00
1 1 2 13	Fondos de Reposición	36,232.68	0.00	181,611.53	182,111.53	217,844.21	182,111.53	35,732.68	0.00
1 1 2 13 01	Caja Chica Institucional	500.00	0.00	829.70	1,329.70	1,329.70	1,329.70	0.00	0.00
1 1 2 13 03	Fondo Rotativo Institucional	25,732.68	0.00	158,513.67	158,513.67	184,246.35	158,513.67	25,732.68	0.00
1 1 2 13 04	Fondos Rotativos para Proyectos y Programas	10,000.00	0.00	22,268.16	22,268.16	32,268.16	22,268.16	10,000.00	0.00
1 1 2 15	Fondos a Rendir Cuentas	0.00	0.00	40,371.40	40,371.40	40,371.40	40,371.40	0.00	0.00
1 1 2 15 01	Anticipos de Viáticos Pasajes y Otros de Viaje Institucionales	0.00	0.00	38,871.40	38,871.40	38,871.40	38,871.40	0.00	0.00
1 1 2 15 02	Anticipos de Viáticos Pasajes y Otros de Viaje en Proyectos y Programas	0.00	0.00	1,500.00	1,500.00	1,500.00	1,500.00	0.00	0.00
1 1 2 30	Anticipos a Contratistas de Años Anteriores por Regular	0.00	0.00	358,035.53	358,035.53	358,035.53	358,035.53	0.00	0.00
1 1 2 32	Anticipos a Proveedores de Años Anteriores por Regular	0.00	0.00	643,026.93	643,026.93	643,026.93	643,026.93	0.00	0.00
1 1 2 40	Descuentos y Retenciones Generados en Ingresos	398.30	0.00	28,556.68	28,224.38	28,954.98	28,224.38	730.60	0.00
1 1 2 50	Por Recuperación de Fondos	0.00	0.00	2,081.13	2,081.13	2,081.13	2,081.13	0.00	0.00
1 1 2 81	Anticipos de Fondos por pagos al SRI	5,647.06	0.00	1,316,261.18	1,321,908.24	1,321,908.24	1,321,908.24	0.00	0.00
1 1 3	Cuentas por Cobrar	0.00	0.00	74,193,596.48	74,193,596.48	74,193,596.48	74,193,596.48	0.00	0.00
1 1 3 13	Cuentas por Cobrar Tasas y Contribuciones	0.00	0.00	5,871,738.17	5,871,738.17	5,871,738.17	5,871,738.17	0.00	0.00
1 1 3 14	Cuentas por Cobrar Venta de Bienes y Servicios	0.00	0.00	5,610,661.81	5,610,661.81	5,610,661.81	5,610,661.81	0.00	0.00
1 1 3 17	Cuentas por Cobrar Rentas de Inversiones y Multas	0.00	0.00	307,304.27	307,304.27	307,304.27	307,304.27	0.00	0.00



Ejercicio Fiscal: 2014

Entidad: 161-0000-0000

Al 31 de Diciembre del 2014

Expresado en Dólares

Con Asientos Cierre

CUENTAS	DESCRIPCION	SALDOS INICIALES		FLUJOS		SUMAS		SALDOS FINALES	
		DEUDOR	ACREEDOR	DEBITOS	CREDITOS	DEBITOS	CREDITOS	DEUDOR	ACREEDOR
1 1 3 18	Cuentas por Cobrar Transferencias y Donaciones Corrientes	0.00	0.00	50,764,296.94	50,764,296.94	50,764,296.94	50,764,296.94	0.00	0.00
1 1 3 19	Cuentas por Cobrar Otros Ingresos	0.00	0.00	274,892.37	274,892.37	274,892.37	274,892.37	0.00	0.00
1 1 3 24	Cuentas por Cobrar Venta de Activos no Financieros	0.00	0.00	120,229.25	120,229.25	120,229.25	120,229.25	0.00	0.00
1 1 3 27	Cuentas por Cobrar Recuperación de Inversiones	0.00	0.00	18,251.67	18,251.67	18,251.67	18,251.67	0.00	0.00
1 1 3 28	Cuentas por Cobrar Transferencias y Donaciones de Capital e Inversión	0.00	0.00	7,627,818.81	7,627,818.81	7,627,818.81	7,627,818.81	0.00	0.00
1 1 3 81	Cuentas por Cobrar Impuesto al Valor Agregado	0.00	0.00	2,457,905.10	2,457,905.10	2,457,905.10	2,457,905.10	0.00	0.00
1 1 3 81 01	Cuentas por Cobrar Impuesto al Valor Agregado - Compras	0.00	0.00	2,013,531.52	2,013,531.52	2,013,531.52	2,013,531.52	0.00	0.00
1 1 3 81 02	Cuentas por Cobrar Impuesto al Valor Agregado - Ventas	0.00	0.00	444,373.58	444,373.58	444,373.58	444,373.58	0.00	0.00
1 1 3 85	Cuentas por Cobrar por Pagos en Exceso del Impuesto a la Renta	0.00	0.00	139,435.63	139,435.63	139,435.63	139,435.63	0.00	0.00
1 1 3 85 13	Cuentas por Cobrar Años Anteriores Tasas y Contribuciones	0.00	0.00	65,000.00	65,000.00	65,000.00	65,000.00	0.00	0.00
1 1 3 85 14	Cuentas por Cobrar Años Anteriores Venta de Bienes y Servicios	0.00	0.00	66,460.38	66,460.38	66,460.38	66,460.38	0.00	0.00
1 1 3 85 86	Cuentas por Cobrar del Año anterior Impuesto al Valor Agregado-Ventas	0.00	0.00	7,975.25	7,975.25	7,975.25	7,975.25	0.00	0.00
1 1 3 97	Cuentas por Cobrar Anticipos de Fondos de Años Anteriores	0.00	0.00	1,001,062.46	1,001,062.46	1,001,062.46	1,001,062.46	0.00	0.00
1 2	INVERSIONES FINANCIERAS	1,308,143.02	0.00	569,656.45	1,507,772.65	1,877,799.47	1,507,772.65	370,026.82	0.00
1 2 1	Inversiones Temporales	5,700.00	0.00	0.00	0.00	5,700.00	0.00	5,700.00	0.00
1 2 1 07	Inversiones en Valores	5,700.00	0.00	0.00	0.00	5,700.00	0.00	5,700.00	0.00
1 2 1 07 06	Participaciones de Capital	5,700.00	0.00	0.00	0.00	5,700.00	0.00	5,700.00	0.00
1 2 2	Inversiones Permanentes en títulos y Valores	50,000.00	0.00	0.00	0.00	50,000.00	0.00	50,000.00	0.00
1 2 2 05	Inversiones en títulos y Valores	50,000.00	0.00	0.00	0.00	50,000.00	0.00	50,000.00	0.00
1 2 2 05 06	Participaciones de Capital	50,000.00	0.00	0.00	0.00	50,000.00	0.00	50,000.00	0.00
1 2 3	Inversiones en Préstamos y Anticipos	22,049.14	0.00	18,400.12	18,251.67	40,449.26	18,251.67	22,197.59	0.00
1 2 3 01	Concesión de Préstamos y Anticipos	22,049.14	0.00	18,400.12	18,251.67	40,449.26	18,251.67	22,197.59	0.00
1 2 3 01 07	Préstamos al Sector Privado	0.00	0.00	10,914.22	10,914.22	10,914.22	10,914.22	0.00	0.00
1 2 3 01 11	Anticipos a Servidores Públicos	22,049.14	0.00	7,485.90	7,337.45	29,535.04	7,337.45	22,197.59	0.00
1 2 4	Deudores Financieros	1,230,393.88	0.00	202,233.44	1,140,498.09	1,432,627.32	1,140,498.09	292,129.23	0.00



REPUBLICA DEL ECUADOR  
UNIVERSIDAD ESTATAL DE CUENCA  
BALANCE DE COMPROBACION DE SUMAS Y SALDOS



Ejercicio Fiscal: 2014

Entidad: 161-0000-0000

Al 31 de Diciembre del 2014

Expresado en Dólares

Con Asientos Cierre

CUENTAS	DESCRIPCION	SALDOS INICIALES		FLUJOS		SUMAS		SALDOS FINALES	
		DEUDOR	ACREEDOR	DEBITOS	CREDITOS	DEBITOS	CREDITOS	DEUDOR	ACREEDOR
1 2 4 82	Anticipos de Fondos de Años Anteriores	34,856.72	0.00	0.00	0.00	34,856.72	0.00	34,856.72	0.00
1 2 4 82 11	Garantías Entregadas de Años Anteriores	7,408.99	0.00	0.00	0.00	7,408.99	0.00	7,408.99	0.00
1 2 4 82 32	Anticipos a Proveedores de Años Anteriores por Regular de Años Anteriores	12,297.73	0.00	0.00	0.00	12,297.73	0.00	12,297.73	0.00
1 2 4 82 83	Cuentas por Cobrar Años Anticipos de Fondos de Años Anteriores	15,150.00	0.00	0.00	0.00	15,150.00	0.00	15,150.00	0.00
1 2 4 83	Cuentas por Cobrar de Años Anteriores	1,622.96	0.00	0.00	0.00	1,622.96	0.00	1,622.96	0.00
1 2 4 83 81	Cuentas por Cobrar Años Anteriores Impuesto al Valor Agregado-Compras	1,622.96	0.00	0.00	0.00	1,622.96	0.00	1,622.96	0.00
1 2 4 85	Cuentas por Cobrar del Año Anterior	139,603.63	0.00	202,233.44	139,435.63	341,837.07	139,435.63	202,401.44	0.00
1 2 4 85 13	Cuentas por Cobrar del Año Anterior Tasas y Contribuciones	65,000.00	0.00	2,105.60	65,000.00	67,105.60	65,000.00	2,105.60	0.00
1 2 4 85 14	Cuentas por Cobrar del Año Anterior Venta de Bienes y Servicios	66,460.38	0.00	178,683.43	66,460.38	245,143.81	66,460.38	178,683.43	0.00
1 2 4 85 17	Cuentas por Cobrar del Año Anterior Renta de Inversiones y Multas	150.00	0.00	0.00	0.00	150.00	0.00	150.00	0.00
1 2 4 85 86	Cuentas por Cobrar Año Anterior Impuesto al Valor Agregado-Ventas	7,993.25	0.00	21,444.41	7,975.25	29,437.66	7,975.25	21,462.41	0.00
1 2 4 97	Anticipos de Fondos de Años Anteriores	1,054,310.57	0.00	0.00	1,001,062.46	1,054,310.57	1,001,062.46	53,248.11	0.00
1 2 4 97 03	Anticipos por Devengar Ejercicios Anteriores - Construcción de Obras	409,276.95	0.00	0.00	358,035.53	409,276.95	358,035.53	51,241.42	0.00
1 2 4 97 05	Anticipos por Devengar de Ejercicios Anteriores - Compra de Bienes y/o Servicios	645,033.62	0.00	0.00	643,026.93	645,033.62	643,026.93	2,006.69	0.00
1 2 5	Inversiones Diferidas	0.00	0.00	349,022.89	349,022.89	349,022.89	349,022.89	0.00	0.00
1 2 5 31	Prepagos de Seguros Costos Financieros y Otros Gastos - Corrientes	0.00	0.00	349,022.89	349,022.89	349,022.89	349,022.89	0.00	0.00
1 2 5 31 01	Prepagos de Seguros	0.00	0.00	349,022.89	349,022.89	349,022.89	349,022.89	0.00	0.00
1 3	INVERSIONES PARA CONSUMO PRODUCCION Y COMERCIALIZACION	80,293.29	0.00	815,622.64	813,969.43	895,915.93	813,969.43	81,946.50	0.00
1 3 1	Existencias para Consumo Corriente	80,293.29	0.00	815,622.64	813,969.43	895,915.93	813,969.43	81,946.50	0.00
1 3 1 01	Existencias de Bienes de Uso y Consumo Corriente	80,293.29	0.00	815,622.64	813,969.43	895,915.93	813,969.43	81,946.50	0.00
1 3 1 01 01	Existencias de Alimentos y Bebidas	0.00	0.00	594.84	594.84	594.84	594.84	0.00	0.00
1 3 1 01 02	Existencias de Vestuario Lencería y Prendas de Protección	0.00	0.00	16,674.91	16,674.91	16,674.91	16,674.91	0.00	0.00
1 3 1 01 03	Existencias de Combustibles y Lubricantes	0.00	0.00	27,199.38	27,199.38	27,199.38	27,199.38	0.00	0.00
1 3 1 01 04	Existencias de Materiales de Oficina	12,350.29	0.00	44,765.20	32,261.33	57,115.49	32,261.33	24,854.16	0.00
1 3 1 01 05	Existencias de Materiales de Aseo	8,801.01	0.00	20,553.77	20,192.40	29,354.78	20,192.40	9,162.38	0.00



REPUBLICA DEL ECUADOR  
UNIVERSIDAD ESTATAL DE CUENCA  
BALANCE DE COMPROBACION DE SUMAS Y SALDOS



Ejercicio Fiscal: 2014

Entidad: 161-0000-0000

Al 31 de Diciembre del 2014

Expresado en Dólares

Con Asientos Cierre

CUENTAS	DESCRIPCION	SALDOS INICIALES		FLUJOS		SUMAS		SALDOS FINALES	
		DEUDOR	ACREEDOR	DEBITOS	CREDITOS	DEBITOS	CREDITOS	DEUDOR	ACREEDOR
1310106	Existencias de Herramientas	0.00	0.00	297.24	297.24	297.24	297.24	0.00	0.00
1310107	Existencias de Materiales de Impresión Fotografía Reproducción y Publicaciones	42,301.13	0.00	82,493.36	109,245.68	124,794.49	109,245.68	15,548.81	0.00
1310110	Existencias de Materiales para Laboratorio y Uso Médico	0.00	0.00	260,134.48	260,134.48	260,134.48	260,134.48	0.00	0.00
1310111	Materiales de Construcción Eléctricos Plomería Carpintería y Señalización Vial	14,509.24	0.00	189,109.28	183,031.72	203,618.52	183,031.72	20,586.80	0.00
1310112	Existencias de Materiales Didácticos	1,437.10	0.00	32,735.50	26,624.15	34,172.60	26,624.15	7,548.45	0.00
1310113	Existencias de Repuestos y Accesorios	894.52	0.00	77,065.20	73,713.82	77,959.72	73,713.82	4,245.90	0.00
1310114	Existencias para Actividades Agropecuarias Pesca y Caza	0.00	0.00	63,999.48	63,999.48	63,999.48	63,999.48	0.00	0.00
14	INVERSIONES EN BIENES DE LARGA DURACION	65,110,465.43	0.00	813,503.09	590,721.73	65,923,968.52	590,721.73	65,333,246.79	0.00
141	Bienes de Administración	65,110,465.43	0.00	813,503.09	590,721.73	65,923,968.52	590,721.73	65,333,246.79	0.00
14101	Bienes Muebles	18,030,324.77	0.00	777,541.50	22,183.81	18,807,866.27	22,183.81	18,785,682.46	0.00
1410103	Mobiliarios	6,067,027.85	0.00	130,769.46	2,381.20	6,197,797.31	2,381.20	6,195,416.11	0.00
1410104	Maquinarias y Equipos	8,008,638.44	0.00	317,412.59	12,115.34	8,326,051.03	12,115.34	8,313,935.69	0.00
1410105	Vehículos	1,021,989.58	0.00	0.00	0.00	1,021,989.58	0.00	1,021,989.58	0.00
1410106	Herramientas	29,281.80	0.00	2,175.50	0.00	31,457.30	0.00	31,457.30	0.00
1410107	Equipos Sistemas y Paquetes Informáticos	2,077,341.21	0.00	294,160.01	3,423.89	2,371,501.22	3,423.89	2,368,077.33	0.00
1410108	Bienes Artísticos y Culturales	17,573.90	0.00	0.00	0.00	17,573.90	0.00	17,573.90	0.00
1410109	Libros y Colecciones	807,931.82	0.00	32,693.94	4,263.38	840,625.76	4,263.38	836,362.38	0.00
1410111	Partes y Repuestos	540.17	0.00	330.00	0.00	870.17	0.00	870.17	0.00
14103	Bienes Inmuebles	51,291,116.43	0.00	0.00	83,270.40	51,291,116.43	83,270.40	51,207,846.03	0.00
1410301	Terrenos	27,611,990.56	0.00	0.00	0.00	27,611,990.56	0.00	27,611,990.56	0.00
1410302	Edificios Locales y Residencias	23,679,125.87	0.00	0.00	83,270.40	23,679,125.87	83,270.40	23,595,855.47	0.00
14105	Bienes Biológicos	573,121.26	0.00	4,050.00	0.00	577,171.26	0.00	577,171.26	0.00
1410512	Semovientes	68,351.26	0.00	4,050.00	0.00	72,401.26	0.00	72,401.26	0.00
1410513	Bosques	504,770.00	0.00	0.00	0.00	504,770.00	0.00	504,770.00	0.00
14199	Depreciación Acumulada	0.00	4,784,097.03	31,911.59	485,267.52	31,911.59	5,269,364.55	0.00	5,237,452.96
1419902	Depreciación Acumulada de Edificios Locales y Residencias	0.00	4,784,097.03	25,346.71	478,702.64	25,346.71	5,262,799.67	0.00	5,237,452.96



REPÚBLICA DEL ECUADOR  
UNIVERSIDAD ESTATAL DE CUENCA  
BALANCE DE COMPROBACION DE SUMAS Y SALDOS



Ejercicio Fiscal: 2014

Entidad: 161-0000-0000

Al 31 de Diciembre del 2014

Expresado en Dólares

Con Asientos Cierre

CUENTAS	DESCRIPCION	SALDOS INICIALES		FLUJOS		SUMAS		SALDOS FINALES	
		DEUDOR	ACREEDOR	DEBITOS	CREDITOS	DEBITOS	CREDITOS	DEUDOR	ACREEDOR
1 4 1 99 03	Depreciación Acumulada de Mobiliarios	0.00	0.00	621.98	621.98	621.98	621.98	0.00	0.00
1 4 1 99 04	Depreciación Acumulada de Maquinarias y Equipos	0.00	0.00	3,637.00	3,637.00	3,637.00	3,637.00	0.00	0.00
1 4 1 99 07	Depreciación Acumulada de Equipos Sistemas y Paquetes Informáticos	0.00	0.00	1,560.00	1,560.00	1,560.00	1,560.00	0.00	0.00
1 4 1 99 09	Depreciación Acumulada de Libros y Colecciones	0.00	0.00	745.90	745.90	745.90	745.90	0.00	0.00
1 5	INVERSIONES EN PROYECTOS Y PROGRAMAS	5,516,333.77	0.00	22,106,964.91	13,482,177.96	27,623,298.68	13,482,177.96	14,141,120.72	0.00
1 5 1	Inversiones en Obras en Proceso	5,516,333.77	0.00	17,408,579.47	8,783,792.52	22,924,913.24	8,783,792.52	14,141,120.72	0.00
1 5 1 11	Remuneraciones Básicas	0.00	0.00	18,360.00	18,360.00	18,360.00	18,360.00	0.00	0.00
1 5 1 11 09	Remuneración Mensual Unificada para Pasantías	0.00	0.00	18,360.00	18,360.00	18,360.00	18,360.00	0.00	0.00
1 5 1 12	Remuneraciones Complementarias	0.00	0.00	12,197.27	12,197.27	12,197.27	12,197.27	0.00	0.00
1 5 1 12 03	Decimotercer Sueldo	0.00	0.00	7,931.80	7,931.80	7,931.80	7,931.80	0.00	0.00
1 5 1 12 04	Decimocuarto Sueldo	0.00	0.00	4,265.47	4,265.47	4,265.47	4,265.47	0.00	0.00
1 5 1 15	Remuneraciones Temporales	0.00	0.00	113,771.91	113,771.91	113,771.91	113,771.91	0.00	0.00
1 5 1 15 07	Honorarios	0.00	0.00	1,948.86	1,948.86	1,948.86	1,948.86	0.00	0.00
1 5 1 15 10	Servicios Personales por Contrato	0.00	0.00	111,823.05	111,823.05	111,823.05	111,823.05	0.00	0.00
1 5 1 16	Aportes Patronales a la Seguridad Social	0.00	0.00	13,527.48	13,527.48	13,527.48	13,527.48	0.00	0.00
1 5 1 16 01	Aporte Patronal	0.00	0.00	11,371.63	11,371.63	11,371.63	11,371.63	0.00	0.00
1 5 1 16 02	Fondo de Reserva	0.00	0.00	2,155.85	2,155.85	2,155.85	2,155.85	0.00	0.00
1 5 1 18	Indemnizaciones	0.00	0.00	3,637.38	3,637.38	3,637.38	3,637.38	0.00	0.00
1 5 1 18 07	Compensación por Vacaciones no Gozadas por Cesación de Funciones	0.00	0.00	3,637.38	3,637.38	3,637.38	3,637.38	0.00	0.00
1 5 1 31	Servicios Básicos	0.00	0.00	3,253.71	3,253.71	3,253.71	3,253.71	0.00	0.00
1 5 1 31 01	Agua Potable	0.00	0.00	266.51	266.51	266.51	266.51	0.00	0.00
1 5 1 31 04	Energía Eléctrica	0.00	0.00	1,329.22	1,329.22	1,329.22	1,329.22	0.00	0.00
1 5 1 31 05	Telecomunicaciones	0.00	0.00	750.77	750.77	750.77	750.77	0.00	0.00
1 5 1 31 06	Servicios de Correo	0.00	0.00	907.21	907.21	907.21	907.21	0.00	0.00
1 5 1 32	Servicios Generales	0.00	0.00	234,780.79	234,780.79	234,780.79	234,780.79	0.00	0.00
1 5 1 32 01	Transporte de Personal	0.00	0.00	49,820.84	49,820.84	49,820.84	49,820.84	0.00	0.00



REPUBLICA DEL ECUADOR  
UNIVERSIDAD ESTATAL DE CUENCA  
BALANCE DE COMPROBACION DE SUMAS Y SALDOS



Ejercicio Fiscal: 2014

Entidad: 161-0000-0000

Al 31 de Diciembre del 2014

Expresado en Dólares

Con Asientos Cierre

CUENTAS	DESCRIPCION	SALDOS INICIALES		FLUJOS		SUMAS		SALDOS FINALES	
		DEUDOR	ACREEDOR	DEBITOS	CREDITOS	DEBITOS	CREDITOS	DEUDOR	ACREEDOR
1 5 1 32 02	Fletes y Maniobras	0.00	0.00	57.55	57.55	57.55	57.55	0.00	0.00
1 5 1 32 03	Almacenamiento Embalaje Envase y Recarga de Extintores	0.00	0.00	1,792.00	1,792.00	1,792.00	1,792.00	0.00	0.00
1 5 1 32 04	Edición Impresión Reproducción Publicaciones Suscripciones Fotocopiado Traducción Empastado	0.00	0.00	83,887.75	83,887.75	83,887.75	83,887.75	0.00	0.00
1 5 1 32 05	Espectáculos Culturales y Sociales	0.00	0.00	789.67	789.67	789.67	789.67	0.00	0.00
1 5 1 32 06	Eventos Públicos y Oficiales	0.00	0.00	79,654.92	79,654.92	79,654.92	79,654.92	0.00	0.00
1 5 1 32 09	Servicios de Aseo	0.00	0.00	537.60	537.60	537.60	537.60	0.00	0.00
1 5 1 32 12	Investigaciones Profesionales y Exámenes de Laboratorio	0.00	0.00	10,222.40	10,222.40	10,222.40	10,222.40	0.00	0.00
1 5 1 32 18	Publicidad y Propaganda en Medios de Comunicación Masiva	0.00	0.00	1,195.96	1,195.96	1,195.96	1,195.96	0.00	0.00
1 5 1 32 19	Publicidad y Propaganda Usando Otros Medios	0.00	0.00	4,251.60	4,251.60	4,251.60	4,251.60	0.00	0.00
1 5 1 32 22	Servicios y Derechos en Producción y Programación de Radio y Televisión	0.00	0.00	840.00	840.00	840.00	840.00	0.00	0.00
1 5 1 32 30	Digitalización de Información y Datos Públicos	0.00	0.00	1,730.50	1,730.50	1,730.50	1,730.50	0.00	0.00
1 5 1 33	Traslados Instalaciones Viáticos y Subsistencias	0.00	0.00	128,707.45	128,707.45	128,707.45	128,707.45	0.00	0.00
1 5 1 33 01	Pasajes al Interior	0.00	0.00	28,351.62	28,351.62	28,351.62	28,351.62	0.00	0.00
1 5 1 33 02	Pasajes al Exterior	0.00	0.00	49,045.22	49,045.22	49,045.22	49,045.22	0.00	0.00
1 5 1 33 03	Viáticos y Subsistencias en el Interior	0.00	0.00	31,120.44	31,120.44	31,120.44	31,120.44	0.00	0.00
1 5 1 33 04	Viáticos y Subsistencias en el Exterior	0.00	0.00	3,002.43	3,002.43	3,002.43	3,002.43	0.00	0.00
1 5 1 33 07	Gastos para la Atención de Delegados Extranjeros y Nacionales, Deportistas Entrenadores y Cuerpo Té	0.00	0.00	17,187.74	17,187.74	17,187.74	17,187.74	0.00	0.00
1 5 1 34	Instalación Mantenimiento y Reparaciones	0.00	0.00	90,144.54	90,144.54	90,144.54	90,144.54	0.00	0.00
1 5 1 34 02	Edificios Locales Residencias y Cableado Estructurado	0.00	0.00	37,809.80	37,809.80	37,809.80	37,809.80	0.00	0.00
1 5 1 34 03	Gastos en Mobiliarios	0.00	0.00	11,822.40	11,822.40	11,822.40	11,822.40	0.00	0.00
1 5 1 34 04	Gastos en Maquinarias y Equipos	0.00	0.00	33,574.88	33,574.88	33,574.88	33,574.88	0.00	0.00
1 5 1 34 05	Gastos en Vehículos	0.00	0.00	6,937.46	6,937.46	6,937.46	6,937.46	0.00	0.00
1 5 1 35	Arrendamientos de Bienes	0.00	0.00	53,028.87	53,028.87	53,028.87	53,028.87	0.00	0.00
1 5 1 35 02	Edificios Locales Residencias Parqueaderos Casilleros Judiciales y Bancarios	0.00	0.00	15,204.90	15,204.90	15,204.90	15,204.90	0.00	0.00
1 5 1 35 04	Arrendamientos de Maquinarias y Equipos	0.00	0.00	8,892.05	8,892.05	8,892.05	8,892.05	0.00	0.00





REPUBLICA DEL ECUADOR  
UNIVERSIDAD ESTATAL DE CUENCA  
BALANCE DE COMPROBACION DE SUMAS Y SALDOS



Ejercicio Fiscal: 2014

Entidad: 161-0000-0000

Al 31 de Diciembre del 2014

Expresado en Dólares

Con Asientos Cierre

CUENTAS	DESCRIPCION	SALDOS INICIALES		FLUJOS		SUMAS		SALDOS FINALES	
		DEUDOR	ACREEDOR	DEBITOS	CREDITOS	DEBITOS	CREDITOS	DEUDOR	ACREEDOR
1 5 1 35 05	Arrendamientos de Vehículos	0.00	0.00	26,981.92	26,981.92	26,981.92	26,981.92	0.00	0.00
1 5 1 35 15	Arrendamientos de Bienes Biológicos	0.00	0.00	1,950.00	1,950.00	1,950.00	1,950.00	0.00	0.00
1 5 1 36	Contratación de Estudios e Investigaciones	0.00	0.00	3,316,209.04	3,316,209.04	3,316,209.04	3,316,209.04	0.00	0.00
1 5 1 36 01	Consultoría Asesoría e Investigación Especializada	0.00	0.00	987,674.21	987,674.21	987,674.21	987,674.21	0.00	0.00
1 5 1 36 03	Servicios de Capacitación	0.00	0.00	11,518.11	11,518.11	11,518.11	11,518.11	0.00	0.00
1 5 1 36 04	Fiscalización e Inspecciones Técnicas	0.00	0.00	94,959.38	94,959.38	94,959.38	94,959.38	0.00	0.00
1 5 1 36 05	Estudio y Diseño de Proyectos	0.00	0.00	104,018.06	104,018.06	104,018.06	104,018.06	0.00	0.00
1 5 1 36 06	Honorarios por Contratos Civiles de Servicios	0.00	0.00	2,117,882.25	2,117,882.25	2,117,882.25	2,117,882.25	0.00	0.00
1 5 1 36 08	Registro Inscripción y otros gastos previos a ser aceptados en una capacitación en el exterior	0.00	0.00	157.03	157.03	157.03	157.03	0.00	0.00
1 5 1 37	Gastos en Informática	0.00	0.00	70,085.47	70,085.47	70,085.47	70,085.47	0.00	0.00
1 5 1 37 01	Desarrollo Actualización Asistencia Técnica y Soporte de Sistemas Informáticos	0.00	0.00	73.61	73.61	73.61	73.61	0.00	0.00
1 5 1 37 02	Arrendamiento y Licencias de Uso de Paquetes Informáticos	0.00	0.00	69,502.26	69,502.26	69,502.26	69,502.26	0.00	0.00
1 5 1 37 04	Mantenimiento y Reparación de Equipos y Sistemas Informáticos	0.00	0.00	509.60	509.60	509.60	509.60	0.00	0.00
1 5 1 38	Bienes de Uso y Consumo para Inversión	0.00	0.00	245,103.57	245,103.57	245,103.57	245,103.57	0.00	0.00
1 5 1 38 01	Alimentos y Bebidas	0.00	0.00	2,826.20	2,826.20	2,826.20	2,826.20	0.00	0.00
1 5 1 38 02	Vestuario Lencería y Prendas de Protección	0.00	0.00	3,764.87	3,764.87	3,764.87	3,764.87	0.00	0.00
1 5 1 38 03	Combustibles y Lubricantes	0.00	0.00	4,258.12	4,258.12	4,258.12	4,258.12	0.00	0.00
1 5 1 38 04	Materiales de Oficina	0.00	0.00	10,547.34	10,547.34	10,547.34	10,547.34	0.00	0.00
1 5 1 38 05	Materiales de Aseo	0.00	0.00	3,772.61	3,772.61	3,772.61	3,772.61	0.00	0.00
1 5 1 38 06	Herramientas	0.00	0.00	96.72	96.72	96.72	96.72	0.00	0.00
1 5 1 38 07	Materiales de Impresión Fotografía Reproducción y Publicaciones	0.00	0.00	31,633.84	31,633.84	31,633.84	31,633.84	0.00	0.00
1 5 1 38 10	Materiales para Laboratorio y uso Médico	0.00	0.00	120,457.77	120,457.77	120,457.77	120,457.77	0.00	0.00
1 5 1 38 11	Materiales de Construcción Eléctricos Plomería Carpintería y Señalización Vial	0.00	0.00	24,702.93	24,702.93	24,702.93	24,702.93	0.00	0.00
1 5 1 38 12	Materiales Didácticos	0.00	0.00	356.77	356.77	356.77	356.77	0.00	0.00
1 5 1 38 13	Repuestos y Accesorios	0.00	0.00	31,966.00	31,966.00	31,966.00	31,966.00	0.00	0.00



Ejercicio Fiscal: 2014

Entidad: 161-0000-0000

Al 31 de Diciembre del 2014

Expresado en Dólares

Con Asientos Cierre

CUENTAS	DESCRIPCION	SALDOS INICIALES		FLUJOS		SUMAS		SALDOS FINALES	
		DEUDOR	ACREEDOR	DEBITOS	CREDITOS	DEBITOS	CREDITOS	DEUDOR	ACREEDOR
1 5 1 38 14	Suministros para Actividades Agropecuarias Pesca y Caza	0.00	0.00	10,428.95	10,428.95	10,428.95	10,428.95	0.00	0.00
1 5 1 38 20	Menaje de Cocina de Hogar y Accesorios Descartables	0.00	0.00	291.45	291.45	291.45	291.45	0.00	0.00
1 5 1 39	Impuestos Tasas y Contribuciones	0.00	0.00	625.60	625.60	625.60	625.60	0.00	0.00
1 5 1 39 02	Tasas Generales Impuestos Contribuciones Permisos Licencias y Patentes	0.00	0.00	625.60	625.60	625.60	625.60	0.00	0.00
1 5 1 40	Seguros Costos Financieros y Otros Gastos	0.00	0.00	896.99	896.99	896.99	896.99	0.00	0.00
1 5 1 40 01	Seguros	0.00	0.00	896.99	896.99	896.99	896.99	0.00	0.00
1 5 1 41	Bienes Muebles	11,370.56	0.00	4,858,236.86	0.00	4,869,607.42	0.00	4,869,607.42	0.00
1 5 1 41 03	Mobiliarios	325.71	-0.00	301,181.98	0.00	301,507.69	0.00	301,507.69	0.00
1 5 1 41 04	Maquinarias y Equipos	10,041.78	0.00	2,884,544.99	0.00	2,894,586.77	0.00	2,894,586.77	0.00
1 5 1 41 05	Vehículos	0.00	0.00	248,092.23	0.00	248,092.23	0.00	248,092.23	0.00
1 5 1 41 06	Herramientas	0.00	0.00	11,738.73	0.00	11,738.73	0.00	11,738.73	0.00
1 5 1 41 07	Equipos Sistemas y Paquetes Informáticos	1,003.07	0.00	1,383,627.30	0.00	1,384,630.37	0.00	1,384,630.37	0.00
1 5 1 41 09	Libros y Colecciones	0.00	0.00	19,534.99	0.00	19,534.99	0.00	19,534.99	0.00
1 5 1 41 11	Partes y Repuestos	0.00	0.00	9,516.64	0.00	9,516.64	0.00	9,516.64	0.00
1 5 1 42	Bienes Inmuebles	1,135,615.67	0.00	586,685.59	0.00	1,722,301.26	0.00	1,722,301.26	0.00
1 5 1 42 02	Edificios Locales y Residencias	1,135,615.67	0.00	586,685.59	0.00	1,722,301.26	0.00	1,722,301.26	0.00
1 5 1 44	Bienes Biológicos	0.00	0.00	10,000.00	0.00	10,000.00	0.00	10,000.00	0.00
1 5 1 44 12	Semovientes	0.00	0.00	10,000.00	0.00	10,000.00	0.00	10,000.00	0.00
1 5 1 45	Bienes Muebles no Depreciables	0.00	0.00	199,810.45	199,810.45	199,810.45	199,810.45	0.00	0.00
1 5 1 45 03	Mobiliarios	0.00	0.00	101,406.40	101,406.40	101,406.40	101,406.40	0.00	0.00
1 5 1 45 04	Maquinarias y Equipos	0.00	0.00	21,019.86	21,019.86	21,019.86	21,019.86	0.00	0.00
1 5 1 45 06	Herramientas	0.00	0.00	4,240.61	4,240.61	4,240.61	4,240.61	0.00	0.00
1 5 1 45 07	Equipos Sistemas y Paquetes Informáticos	0.00	0.00	8,599.50	8,599.50	8,599.50	8,599.50	0.00	0.00
1 5 1 45 09	Libros y Colecciones	0.00	0.00	45,577.68	45,577.68	45,577.68	45,577.68	0.00	0.00
1 5 1 45 11	Partes y Repuestos	0.00	0.00	18,966.40	18,966.40	18,966.40	18,966.40	0.00	0.00
1 5 1 51	Obras de Infraestructura	0.00	0.00	3,126,191.51	0.00	3,126,191.51	0.00	3,126,191.51	0.00



REPUBLICA DEL ECUADOR  
UNIVERSIDAD ESTATAL DE CUENCA  
BALANCE DE COMPROBACION DE SUMAS Y SALDOS



Ejercicio Fiscal: 2014

Entidad: 161-0000-0000

Al 31 de Diciembre del 2014

Expresado en Dólares

Con Asientos Cierre

CUENTAS	DESCRIPCION	SALDOS INICIALES		FLUJOS		SUMAS		SALDOS FINALES	
		DEUDOR	ACREEDOR	DEBITOS	CREDITOS	DEBITOS	CREDITOS	DEUDOR	ACREEDOR
1 5 1 51 07	Construcciones y Edificaciones	0.00	0.00	3,101,747.40	0.00	3,101,747.40	0.00	3,101,747.40	0.00
1 5 1 51 10	Plantas Industriales	0.00	0.00	24,444.11	0.00	24,444.11	0.00	24,444.11	0.00
1 5 1 55	Mantenimiento y Reparaciones Mayores de Obras	0.00	0.00	19,696.70	0.00	19,696.70	0.00	19,696.70	0.00
1 5 1 55 01	En Obras de Infraestructura	0.00	0.00	19,696.70	0.00	19,696.70	0.00	19,696.70	0.00
1 5 1 59	Donaciones para Inversión al Sector Privado Interno	0.00	0.00	22,295.67	22,295.67	22,295.67	22,295.67	0.00	0.00
1 5 1 59 06	Becas y Ayudas Económicas	0.00	0.00	22,295.67	22,295.67	22,295.67	22,295.67	0.00	0.00
1 5 1 92	Acumulación de Costos en Inversiones en Obras en Proceso	16,344,905.62	0.00	4,281,332.62	0.00	20,626,238.24	0.00	20,626,238.24	0.00
1 5 1 98	Aplicación a Gastos de Gestión	0.00	11,975,558.08	0.00	4,257,356.33	0.00	16,232,914.41	0.00	16,232,914.41
1 5 2	Inversiones en Programas en Ejecución	0.00	0.00	4,698,385.44	4,698,385.44	4,698,385.44	4,698,385.44	0.00	0.00
1 5 2 16	Aportes Patronales a la Seguridad Social	0.00	0.00	458,072.91	458,072.91	458,072.91	458,072.91	0.00	0.00
1 5 2 16 06	Fondo Global de Jubilación Patronal para trabajadores amparados por el Código de Trabajo	0.00	0.00	458,072.91	458,072.91	458,072.91	458,072.91	0.00	0.00
1 5 2 18	Indemnizaciones	0.00	0.00	1,790,872.58	1,790,872.58	1,790,872.58	1,790,872.58	0.00	0.00
1 5 2 18 06	Beneficio por Jubilación	0.00	0.00	1,610,488.98	1,610,488.98	1,610,488.98	1,610,488.98	0.00	0.00
1 5 2 18 09	Por Renuncia Voluntaria	0.00	0.00	180,383.60	180,383.60	180,383.60	180,383.60	0.00	0.00
1 5 2 32	Servicios Generales	0.00	0.00	15,849.20	15,849.20	15,849.20	15,849.20	0.00	0.00
1 5 2 32 04	Edición Impresión Reproducción Publicaciones Suscripciones Fotocopiado Traducción Empastado	0.00	0.00	536.00	536.00	536.00	536.00	0.00	0.00
1 5 2 32 05	Espectáculos Culturales y Sociales	0.00	0.00	560.00	560.00	560.00	560.00	0.00	0.00
1 5 2 32 06	Eventos Públicos y Oficiales	0.00	0.00	4,547.20	4,547.20	4,547.20	4,547.20	0.00	0.00
1 5 2 32 12	Investigaciones Profesionales y Exámenes de Laboratorio	0.00	0.00	10,206.00	10,206.00	10,206.00	10,206.00	0.00	0.00
1 5 2 33	Traslados Instalaciones Viáticos y Subsistencias	0.00	0.00	155.88	155.88	155.88	155.88	0.00	0.00
1 5 2 33 03	Viáticos y Subsistencias en el Interior	0.00	0.00	155.88	155.88	155.88	155.88	0.00	0.00
1 5 2 34	Instalación Mantenimiento y Reparaciones	0.00	0.00	1,680.00	1,680.00	1,680.00	1,680.00	0.00	0.00
1 5 2 34 04	Gastos en Maquinaria y Equipos	0.00	0.00	1,680.00	1,680.00	1,680.00	1,680.00	0.00	0.00
1 5 2 36	Contratación de Estudios e Investigaciones	0.00	0.00	79,665.20	79,665.20	79,665.20	79,665.20	0.00	0.00
1 5 2 36 01	Consultoría Asesoría e Investigación Especializada	0.00	0.00	54,508.00	54,508.00	54,508.00	54,508.00	0.00	0.00



Ejercicio Fiscal: 2014

Entidad: 161-0000-0000

Al 31 de Diciembre del 2014

Expresado en Dólares

Con Asientos Cierre

CUENTAS	DESCRIPCION	SALDOS INICIALES		FLUJOS		SUMAS		SALDOS FINALES	
		DEUDOR	ACREEDOR	DEBITOS	CREDITOS	DEBITOS	CREDITOS	DEUDOR	ACREEDOR
1 5 2 36 06	Honorarios por Contratos Civiles de Servicios	0.00	0.00	25,157.20	25,157.20	25,157.20	25,157.20	0.00	0.00
1 5 2 38	Bienes de Uso y Consumo para Inversión	0.00	0.00	2,956.80	2,956.80	2,956.80	2,956.80	0.00	0.00
1 5 2 38 10	Materiales para Laboratorio y Uso Médico	0.00	0.00	2,956.80	2,956.80	2,956.80	2,956.80	0.00	0.00
1 5 2 45	Bienes Muebles no Depreciables	0.00	0.00	1,418.55	1,418.55	1,418.55	1,418.55	0.00	0.00
1 5 2 45 11	Partes y Repuestos	0.00	0.00	1,418.55	1,418.55	1,418.55	1,418.55	0.00	0.00
1 5 2 92	Acumulación de Costos en Inversiones en Programas en Ejecución	1,986,260.26	0.00	2,347,714.32	0.00	4,333,974.58	0.00	4,333,974.58	0.00
1 5 2 98	Aplicación a Gastos de Gestión	0.00	1,986,260.26	0.00	2,347,714.32	0.00	4,333,974.58	0.00	4,333,974.58
2	PASIVOS	0.00	4,983,376.75	106,318,993.08	105,780,870.48	106,318,993.08	110,764,247.23	0.00	4,445,254.15
2 1	DEUDA FLOTANTE	0.00	251,965.42	101,201,500.02	102,806,498.76	101,201,500.02	103,058,464.18	0.00	1,856,964.16
2 1 2	Depósitos y Fondos de Terceros	0.00	251,965.42	24,019,490.19	25,624,488.93	24,019,490.19	25,876,454.35	0.00	1,856,964.16
2 1 2 01	Depósitos de Intermediación	0.00	0.00	17,802.12	17,802.12	17,802.12	17,802.12	0.00	0.00
2 1 2 03	Fondos de Terceros	0.00	0.00	589,449.89	619,158.88	589,449.89	619,158.88	0.00	29,708.99
2 1 2 05	Anticipos por Bienes y Servicios	0.00	0.00	74,933.80	745,881.97	74,933.80	745,881.97	0.00	670,948.17
2 1 2 40	Descuentos y Retenciones Generados en Gastos - Administración Pública Central	0.00	251,965.42	15,576,403.18	16,475,992.31	15,576,403.18	16,727,957.73	0.00	1,151,554.55
2 1 2 50	Fondos por Otorgarse - Administración Pública Central	0.00	0.00	7,729,574.77	7,733,186.31	7,729,574.77	7,733,186.31	0.00	3,611.54
2 1 2 81	Depósitos y Fondos para el SRI	0.00	0.00	31,326.43	32,467.34	31,326.43	32,467.34	0.00	1,140.91
2 1 3	Cuentas por Pagar	0.00	0.00	77,182,009.83	77,182,009.83	77,182,009.83	77,182,009.83	0.00	0.00
2 1 3 51	Cuentas por Pagar Gastos en Personal	0.00	0.00	40,613,645.06	40,613,645.06	40,613,645.06	40,613,645.06	0.00	0.00
2 1 3 53	Cuentas por Pagar Bienes y Servicios de Consumo	0.00	0.00	9,629,383.24	9,629,383.24	9,629,383.24	9,629,383.24	0.00	0.00
2 1 3 56	Cuentas por Pagar Gastos Financieros	0.00	0.00	69,613.93	69,613.93	69,613.93	69,613.93	0.00	0.00
2 1 3 57	Cuentas por Pagar Otros Gastos	0.00	0.00	424,467.59	424,467.59	424,467.59	424,467.59	0.00	0.00
2 1 3 58	Cuentas por Pagar Transferencias y Donaciones Corrientes	0.00	0.00	2,528,547.49	2,528,547.49	2,528,547.49	2,528,547.49	0.00	0.00
2 1 3 71	Cuentas por Pagar Gastos en Personal para Inversión	0.00	0.00	2,410,439.53	2,410,439.53	2,410,439.53	2,410,439.53	0.00	0.00
2 1 3 73	Cuentas por Pagar Bienes y Servicios para Inversión	0.00	0.00	4,442,849.52	4,442,849.52	4,442,849.52	4,442,849.52	0.00	0.00
2 1 3 75	Cuentas por Pagar Obras Públicas	0.00	0.00	3,145,888.21	3,145,888.21	3,145,888.21	3,145,888.21	0.00	0.00
2 1 3 77	Cuentas por Pagar Otros Gastos de Inversión	0.00	0.00	1,522.59	1,522.59	1,522.59	1,522.59	0.00	0.00



REPUBLICA DEL ECUADOR  
UNIVERSIDAD ESTATAL DE CUENCA  
BALANCE DE COMPROBACION DE SUMAS Y SALDOS



Ejercicio Fiscal: 2014

Entidad: 161-0000-0000

Al 31 de Diciembre del 2014

Expresado en Dólares

Con Asientos Cierre

CUENTAS	DESCRIPCION	SALDOS INICIALES		FLUJOS		SUMAS		SALDOS FINALES	
		DEUDOR	ACREEDOR	DEBITOS	CREDITOS	DEBITOS	CREDITOS	DEUDOR	ACREEDOR
2 1 3 78	Cuentas por Pagar Transferencias y Donaciones para Inversión	0.00	0.00	306,243.12	306,243.12	306,243.12	306,243.12	0.00	0.00
2 1 3 81	Cuentas por Pagar Impuesto al Valor Agregado	0.00	0.00	2,457,905.10	2,457,905.10	2,457,905.10	2,457,905.10	0.00	0.00
2 1 3 81 01	Cuentas por Pagar IVA Contribuyente Especial - Proveedor 100%	0.00	0.00	388,330.63	388,330.63	388,330.63	388,330.63	0.00	0.00
2 1 3 81 02	Cuentas por Pagar IVA Persona Natural - SRI 100%	0.00	0.00	465,336.25	465,336.25	465,336.25	465,336.25	0.00	0.00
2 1 3 81 03	Cuentas por Pagar IVA Bienes - Proveedor 70%	0.00	0.00	566,399.99	566,399.99	566,399.99	566,399.99	0.00	0.00
2 1 3 81 04	Cuentas por Pagar IVA Bienes - SRI 30%	0.00	0.00	242,743.07	242,743.07	242,743.07	242,743.07	0.00	0.00
2 1 3 81 05	Cuentas por Pagar IVA Servicios - Proveedor 30%	0.00	0.00	105,216.61	105,216.61	105,216.61	105,216.61	0.00	0.00
2 1 3 81 06	Cuentas por Pagar IVA Servicios - SRI 70%	0.00	0.00	245,504.97	245,504.97	245,504.97	245,504.97	0.00	0.00
2 1 3 81 07	Cuentas por Pagar IVA Facturado - Cobrado 100%	0.00	0.00	444,373.58	444,373.58	444,373.58	444,373.58	0.00	0.00
2 1 3 82	Cuentas por Pagar Depósitos y Fondos de Terceros de Años Anteriores	0.00	0.00	1,145,075.19	1,145,075.19	1,145,075.19	1,145,075.19	0.00	0.00
2 1 3 82 01	Depósitos y Fondos de Terceros de Años Anteriores - Depósitos de Intermediación	0.00	0.00	50,000.00	50,000.00	50,000.00	50,000.00	0.00	0.00
2 1 3 82 03	Depósitos y Fondos de Terceros de Años Anteriores - Fondos de Terceros	0.00	0.00	195,403.67	195,403.67	195,403.67	195,403.67	0.00	0.00
2 1 3 82 05	Depósitos y Fondos de Terceros de Años Anteriores - Anticipos por Bienes y Servicios	0.00	0.00	899,671.52	899,671.52	899,671.52	899,671.52	0.00	0.00
2 1 3 84	Cuentas por Pagar Inversiones en Bienes de Larga Duración	0.00	0.00	6,236,513.95	6,236,513.95	6,236,513.95	6,236,513.95	0.00	0.00
2 1 3 85	Cuentas por Pagar del Año Anterior	0.00	0.00	164,473.83	164,473.83	164,473.83	164,473.83	0.00	0.00
2 1 3 85 81	Cuentas por Pagar del Año Anterior - Impuesto al Valor Agregado	0.00	0.00	155,228.06	155,228.06	155,228.06	155,228.06	0.00	0.00
2 1 3 85 86	Cuentas por Pagar Impuesto al Valor Agregado - Cobrado 100% - Año Anterior	0.00	0.00	9,245.77	9,245.77	9,245.77	9,245.77	0.00	0.00
2 1 3 96	Cuentas por Pagar Amortización de la Deuda Pública	0.00	0.00	1,089,524.34	1,089,524.34	1,089,524.34	1,089,524.34	0.00	0.00
2 1 3 99	Cuentas por Pagar por Obligaciones no Reconocidas ni Pagadas en Años Anteriores	0.00	0.00	2,515,917.14	2,515,917.14	2,515,917.14	2,515,917.14	0.00	0.00
2 2	DEUDA PUBLICA	0.00	4,731,411.33	5,117,493.06	2,974,371.72	5,117,493.06	7,705,783.05	0.00	2,588,289.99
2 2 3	EmPréstitos	0.00	1,089,524.34	1,089,524.34	0.00	1,089,524.34	1,089,524.34	0.00	0.00
2 2 3 01	Créditos Internos	0.00	1,089,524.34	1,089,524.34	0.00	1,089,524.34	1,089,524.34	0.00	0.00
2 2 3 01 01	Créditos del Sector Público Financiero	0.00	1,089,524.34	1,089,524.34	0.00	1,089,524.34	1,089,524.34	0.00	0.00
2 2 4	Financieros	0.00	3,641,886.99	4,027,968.72	2,974,371.72	4,027,968.72	6,616,258.71	0.00	2,588,289.99
2 2 4 82	Depósitos y Fondos de Terceros de Años Anteriores	0.00	755,438.85	1,145,075.19	2,718,419.70	1,145,075.19	3,473,858.55	0.00	2,328,783.36



Ejercicio Fiscal: 2014

Entidad: 161-0000-0000

CUENTAS	DESCRIPCION	SALDOS INICIALES		FLUJOS		SUMAS		SALDOS FINALES	
		DEUDOR	ACREEDOR	DEBITOS	CREDITOS	DEBITOS	CREDITOS	DEUDOR	ACREEDOR
2 2 4 82 01	Depósitos y Fondos de Terceros de Años Anteriores - Depósitos de Intermediación	0.00	0.00	50,000.00	50,000.00	50,000.00	50,000.00	0.00	0.00
2 2 4 82 03	Depósitos y Fondos de Terceros de Años Anteriores - Fondos de Terceros	0.00	373,907.75	195,403.67	189,651.24	195,403.67	563,558.99	0.00	368,155.32
2 2 4 82 05	Depósitos y Fondos de Terceros de Años Anteriores - Anticipos por Bienes y Servicios	0.00	381,531.10	899,671.52	2,433,194.46	899,671.52	2,814,725.56	0.00	1,915,054.04
2 2 4 82 81	Depósitos y Fondos para el SRI de Años Anteriores	0.00	0.00	0.00	45,574.00	0.00	45,574.00	0.00	45,574.00
2 2 4 83	Cuentas por Pagar Años Anteriores	0.00	1,015.86	0.00	0.00	0.00	1,015.86	0.00	1,015.86
2 2 4 83 53	Cuentas por Pagar de Años Anteriores Bienes de Servicio y Consumo	0.00	1,015.86	0.00	0.00	0.00	1,015.86	0.00	1,015.86
2 2 4 85	Cuentas por Pagar del Año Anterior	0.00	164,473.83	164,473.83	255,472.32	164,473.83	419,946.15	0.00	255,472.32
2 2 4 85 81	Cuentas por Pagar del Año Anterior - Impuesto al Valor Agregado	0.00	155,228.06	155,228.06	218,382.54	155,228.06	373,610.60	0.00	218,382.54
2 2 4 85 86	Cuentas por Pagar Impuesto al Valor Agregado - Cobrado Año Anterior	0.00	9,245.77	9,245.77	37,089.78	9,245.77	46,335.55	0.00	37,089.78
2 2 4 87	Depósitos y Fondos de Terceros de Años Anteriores	0.00	2,720,958.45	2,718,419.70	479.70	2,718,419.70	2,721,438.15	0.00	3,018.45
2 2 4 87 01	Depósitos y Fondos de Terceros de Años Anteriores - Depósitos de Intermediación	0.00	50,797.54	50,000.00	0.00	50,000.00	50,797.54	0.00	797.54
2 2 4 87 03	Depósitos y Fondos de Terceros de Años Anteriores - Fondos de Terceros	0.00	190,692.45	188,951.24	0.00	188,951.24	190,692.45	0.00	1,741.21
2 2 4 87 05	Depósitos y Fondos de Terceros de Años Anteriores - Anticipos por Bienes y Servicios	0.00	2,433,894.46	2,433,894.46	479.70	2,433,894.46	2,434,374.16	0.00	479.70
2 2 4 87 81	Depósitos y Fondos para el SRI de Años Anteriores	0.00	45,574.00	45,574.00	0.00	45,574.00	45,574.00	0.00	0.00
6	PATRIMONIO	0.00	90,804,515.57	142,680,317.92	149,799,849.81	142,680,317.92	240,604,365.38	0.00	97,924,047.46
6 1	PATRIMONIO ACUMULADO	0.00	90,804,515.57	8,697,085.28	15,816,617.17	8,697,085.28	106,621,132.74	0.00	97,924,047.46
6 1 1	Patrimonio Público	0.00	82,209,970.97	57,923.69	8,623,542.66	57,923.69	90,833,513.63	0.00	90,775,589.94
6 1 1 03	Patrimonio Entidades Descentralizadas y Autónomas	0.00	82,209,970.97	57,923.69	8,623,542.66	57,923.69	90,833,513.63	0.00	90,775,589.94
6 1 8	Resultados de Ejercicios	0.00	8,623,542.66	8,623,542.66	7,177,075.58	8,623,542.66	15,800,618.24	0.00	7,177,075.58
6 1 8 01	Resultados Ejercicios Anteriores	0.00	8,623,542.66	8,623,542.66	0.00	8,623,542.66	8,623,542.66	0.00	0.00
6 1 8 03	Resultado del Ejercicio Vigente	0.00	0.00	0.00	7,177,075.58	0.00	7,177,075.58	0.00	7,177,075.58
6 1 9	Disminución Patrimonial	28,998.06	0.00	15,618.93	15,998.93	44,616.99	15,998.93	28,618.06	0.00
6 1 9 94	Disminución de Bienes Larga Duración	28,998.06	0.00	15,618.93	15,998.93	44,616.99	15,998.93	28,618.06	0.00
6 2	INGRESOS DE GESTION	0.00	0.00	70,580,154.11	70,580,154.11	70,580,154.11	70,580,154.11	0.00	0.00
6 2 3	Tasas y Contribuciones	0.00	0.00	5,871,738.17	5,871,738.17	5,871,738.17	5,871,738.17	0.00	0.00



Ejercicio Fiscal: 2014

Entidad: 161-0000-0000

Al 31 de Diciembre del 2014

Expresado en Dólares

Con Asientos Cierre

CUENTAS	DESCRIPCION	SALDOS INICIALES		FLUJOS		SUMAS		SALDOS FINALES	
		DEUDOR	ACREEDOR	DEBITOS	CREDITOS	DEBITOS	CREDITOS	DEUDOR	ACREEDOR
6 2 3 01	Tasas Generales	0.00	0.00	5,871,738.17	5,871,738.17	5,871,738.17	5,871,738.17	0.00	0.00
6 2 3 01 06	Especies Fiscales	0.00	0.00	170,620.10	170,620.10	170,620.10	170,620.10	0.00	0.00
6 2 3 01 08	Prestación de Servicios	0.00	0.00	324,798.19	324,798.19	324,798.19	324,798.19	0.00	0.00
6 2 3 01 27	Matrículas Pensiones y Otros Derechos en Educación	0.00	0.00	5,365,651.96	5,365,651.96	5,365,651.96	5,365,651.96	0.00	0.00
6 2 3 01 99	Otras Tasas Generales	0.00	0.00	10,667.92	10,667.92	10,667.92	10,667.92	0.00	0.00
6 2 4	Ventas de Bienes y Servicios	0.00	0.00	5,730,891.06	5,730,891.06	5,730,891.06	5,730,891.06	0.00	0.00
6 2 4 02	Ventas de Productos y Materiales	0.00	0.00	211,067.12	211,067.12	211,067.12	211,067.12	0.00	0.00
6 2 4 02 01	Productos Agropecuarios y Forestales	0.00	0.00	205,667.62	205,667.62	205,667.62	205,667.62	0.00	0.00
6 2 4 02 04	Productos de Oficina Didácticos y Publicaciones	0.00	0.00	5,399.50	5,399.50	5,399.50	5,399.50	0.00	0.00
6 2 4 03	Ventas no Industriales	0.00	0.00	5,399,594.69	5,399,594.69	5,399,594.69	5,399,594.69	0.00	0.00
6 2 4 03 99	Otros Servicios Técnicos y Especializados	0.00	0.00	5,399,594.69	5,399,594.69	5,399,594.69	5,399,594.69	0.00	0.00
6 2 4 21	Ventas de Bienes Muebles de Administración	0.00	0.00	119,319.25	119,319.25	119,319.25	119,319.25	0.00	0.00
6 2 4 21 04	Ventas de Maquinarias y Equipos	0.00	0.00	93.75	93.75	93.75	93.75	0.00	0.00
6 2 4 21 05	Ventas de Vehículos	0.00	0.00	119,215.50	119,215.50	119,215.50	119,215.50	0.00	0.00
6 2 4 21 09	Ventas de Libros y Colecciones	0.00	0.00	10.00	10.00	10.00	10.00	0.00	0.00
6 2 4 25	Ventas de Activos Biológicos de Administración	0.00	0.00	910.00	910.00	910.00	910.00	0.00	0.00
6 2 4 25 12	Ventas de Semovientes	0.00	0.00	910.00	910.00	910.00	910.00	0.00	0.00
6 2 5	Rentas de Inversiones y Otros	0.00	0.00	582,196.64	582,196.64	582,196.64	582,196.64	0.00	0.00
6 2 5 02	Rentas de Arrendamientos de Bienes	0.00	0.00	306,278.90	306,278.90	306,278.90	306,278.90	0.00	0.00
6 2 5 02 02	Rentas de Edificios Locales y Residencias	0.00	0.00	131,331.51	131,331.51	131,331.51	131,331.51	0.00	0.00
6 2 5 02 99	Otras Rentas de Arrendamientos de Bienes	0.00	0.00	174,947.39	174,947.39	174,947.39	174,947.39	0.00	0.00
6 2 5 04	Multas	0.00	0.00	1,025.37	1,025.37	1,025.37	1,025.37	0.00	0.00
6 2 5 04 99	Otras Multas	0.00	0.00	1,025.37	1,025.37	1,025.37	1,025.37	0.00	0.00
6 2 5 24	Otros Ingresos no Clasificados	0.00	0.00	274,892.37	274,892.37	274,892.37	274,892.37	0.00	0.00
6 2 5 24 99	Otros no Especificados	0.00	0.00	274,892.37	274,892.37	274,892.37	274,892.37	0.00	0.00
6 2 6	Transferencias Recibidas	0.00	0.00	58,392,115.75	58,392,115.75	58,392,115.75	58,392,115.75	0.00	0.00



Ejercicio Fiscal: 2014

Entidad: 161-0000-0000

Al 31 de Diciembre del 2014

Expresado en Dólares

Con Asientos Cierre

Cuentas	DESCRIPCION	SALDOS INICIALES		FLUJOS		SUMAS		SALDOS FINALES	
		DEUDOR	ACREEDOR	DEBITOS	CREDITOS	DEBITOS	CREDITOS	DEUDOR	ACREEDOR
6 2 6 01	Transferencias y Donaciones Corrientes del Sector Público	0.00	0.00	2,945,196.19	2,945,196.19	2,945,196.19	2,945,196.19	0.00	0.00
6 2 6 01 01	Del Gobierno Central	0.00	0.00	2,945,196.19	2,945,196.19	2,945,196.19	2,945,196.19	0.00	0.00
6 2 6 03	Donaciones Corrientes del Sector Externo	0.00	0.00	106,433.63	106,433.63	106,433.63	106,433.63	0.00	0.00
6 2 6 03 02	De Gobiernos y Organismos Gubernamentales	0.00	0.00	40,616.13	40,616.13	40,616.13	40,616.13	0.00	0.00
6 2 6 03 04	Del Sector Privado no Financiero	0.00	0.00	65,817.50	65,817.50	65,817.50	65,817.50	0.00	0.00
6 2 6 09	Participaciones Corrientes del Sector Público en Preasignaciones	0.00	0.00	47,712,667.12	47,712,667.12	47,712,667.12	47,712,667.12	0.00	0.00
6 2 6 09 01	Participaciones Corrientes en Preasignaciones Establecidas por Ley	0.00	0.00	47,712,667.12	47,712,667.12	47,712,667.12	47,712,667.12	0.00	0.00
6 2 6 21	Transferencias y Donaciones de Capital e Inversión del Sector Público	0.00	0.00	7,476,085.74	7,476,085.74	7,476,085.74	7,476,085.74	0.00	0.00
6 2 6 21 01	Del Gobierno Central	0.00	0.00	7,476,085.74	7,476,085.74	7,476,085.74	7,476,085.74	0.00	0.00
6 2 6 23	Donaciones de Capital del Sector Externo	0.00	0.00	151,733.07	151,733.07	151,733.07	151,733.07	0.00	0.00
6 2 6 23 04	Del Sector Privado no Financiero	0.00	0.00	151,733.07	151,733.07	151,733.07	151,733.07	0.00	0.00
6 2 9	Actualizaciones y Ajustes	0.00	0.00	3,212.49	3,212.49	3,212.49	3,212.49	0.00	0.00
6 2 9 51	Actualización de Activos	0.00	0.00	3,212.49	3,212.49	3,212.49	3,212.49	0.00	0.00
6 3	GASTOS DE GESTION	0.00	0.00	63,403,078.53	63,403,078.53	63,403,078.53	63,403,078.53	0.00	0.00
6 3 1	Inversiones Públicas	0.00	0.00	6,853,131.02	6,853,131.02	6,853,131.02	6,853,131.02	0.00	0.00
6 3 1 51	Inversiones de Desarrollo Social	0.00	0.00	6,605,070.65	6,605,070.65	6,605,070.65	6,605,070.65	0.00	0.00
6 3 1 54	Inversiones en Existencias Nacionales de Uso Público	0.00	0.00	248,060.37	248,060.37	248,060.37	248,060.37	0.00	0.00
6 3 3	Remuneraciones	0.00	0.00	40,613,645.06	40,613,645.06	40,613,645.06	40,613,645.06	0.00	0.00
6 3 3 01	Remuneraciones Básicas	0.00	0.00	20,322,953.70	20,322,953.70	20,322,953.70	20,322,953.70	0.00	0.00
6 3 3 01 05	Remuneraciones Unificadas	0.00	0.00	3,295,015.64	3,295,015.64	3,295,015.64	3,295,015.64	0.00	0.00
6 3 3 01 06	Salarios Unificados	0.00	0.00	1,138,942.79	1,138,942.79	1,138,942.79	1,138,942.79	0.00	0.00
6 3 3 01 08	Remuneración Mensual Unificada de Docentes del Magisterio y Docentes e Investigadores Universitarios	0.00	0.00	15,848,415.79	15,848,415.79	15,848,415.79	15,848,415.79	0.00	0.00
6 3 3 01 09	Remuneración Mensual Unificada para Pasantías	0.00	0.00	40,579.48	40,579.48	40,579.48	40,579.48	0.00	0.00
6 3 3 02	Remuneraciones Complementarias	0.00	0.00	3,008,953.54	3,008,953.54	3,008,953.54	3,008,953.54	0.00	0.00
6 3 3 02 03	Decimotercer Sueldo	0.00	0.00	2,496,767.79	2,496,767.79	2,496,767.79	2,496,767.79	0.00	0.00





Ejercicio Fiscal: 2014

Entidad: 161-0000-0000

Al 31 de Diciembre del 2014

Expresado en Dólares

Con Asientos Cierre

CUENTAS	DESCRIPCION	SALDOS INICIALES		FLUJOS		SUMAS		SALDOS FINALES	
		DEUDOR	ACREEDOR	DEBITOS	CREDITOS	DEBITOS	CREDITOS	DEUDOR	ACREEDOR
6 3 3 02 04	Decimocuarto Sueldo	0.00	0.00	512,185.75	512,185.75	512,185.75	512,185.75	0.00	0.00
6 3 3 03	Remuneraciones Compensatorias	0.00	0.00	11,878.00	11,878.00	11,878.00	11,878.00	0.00	0.00
6 3 3 03 04	Compensación por Transporte	0.00	0.00	11,878.00	11,878.00	11,878.00	11,878.00	0.00	0.00
6 3 3 04	Subsidios	0.00	0.00	9,548.83	9,548.83	9,548.83	9,548.83	0.00	0.00
6 3 3 04 01	Por Cargas Familiares	0.00	0.00	6,028.20	6,028.20	6,028.20	6,028.20	0.00	0.00
6 3 3 04 08	Subsidio de Antigüedad	0.00	0.00	3,520.63	3,520.63	3,520.63	3,520.63	0.00	0.00
6 3 3 05	Remuneraciones Temporales	0.00	0.00	10,927,030.19	10,927,030.19	10,927,030.19	10,927,030.19	0.00	0.00
6 3 3 05 07	Honorarios	0.00	0.00	162,774.28	162,774.28	162,774.28	162,774.28	0.00	0.00
6 3 3 05 09	Horas Extraordinarias y Suplementarias	0.00	0.00	155,004.19	155,004.19	155,004.19	155,004.19	0.00	0.00
6 3 3 05 10	Servicios Personales por Contrato	0.00	0.00	10,532,194.59	10,532,194.59	10,532,194.59	10,532,194.59	0.00	0.00
6 3 3 05 12	Subrogación	0.00	0.00	11,662.58	11,662.58	11,662.58	11,662.58	0.00	0.00
6 3 3 05 13	Encargos	0.00	0.00	65,394.55	65,394.55	65,394.55	65,394.55	0.00	0.00
6 3 3 06	Aportes Patronales a la Seguridad Social	0.00	0.00	5,024,303.12	5,024,303.12	5,024,303.12	5,024,303.12	0.00	0.00
6 3 3 06 01	Aporte Patronal	0.00	0.00	2,897,974.31	2,897,974.31	2,897,974.31	2,897,974.31	0.00	0.00
6 3 3 06 02	Fondo de Reserva	0.00	0.00	2,126,328.81	2,126,328.81	2,126,328.81	2,126,328.81	0.00	0.00
6 3 3 07	Indemnizaciones	0.00	0.00	1,308,977.68	1,308,977.68	1,308,977.68	1,308,977.68	0.00	0.00
6 3 3 07 04	Compensación por Desahucio	0.00	0.00	12,220.92	12,220.92	12,220.92	12,220.92	0.00	0.00
6 3 3 07 06	Beneficio por Jubilación	0.00	0.00	1,240,457.42	1,240,457.42	1,240,457.42	1,240,457.42	0.00	0.00
6 3 3 07 07	Compensación por Vacaciones no Gozadas por Cesación de Funciones	0.00	0.00	56,299.34	56,299.34	56,299.34	56,299.34	0.00	0.00
6 3 4	Bienes y Servicios de Consumo	0.00	0.00	9,627,730.03	9,627,730.03	9,627,730.03	9,627,730.03	0.00	0.00
6 3 4 01	Servicios Básicos	0.00	0.00	706,030.74	706,030.74	706,030.74	706,030.74	0.00	0.00
6 3 4 01 01	Agua Potable	0.00	0.00	127,677.27	127,677.27	127,677.27	127,677.27	0.00	0.00
6 3 4 01 04	Energía Eléctrica	0.00	0.00	294,028.09	294,028.09	294,028.09	294,028.09	0.00	0.00
6 3 4 01 05	Telecomunicaciones	0.00	0.00	272,554.44	272,554.44	272,554.44	272,554.44	0.00	0.00
6 3 4 01 06	Servicios de Correo	0.00	0.00	11,770.94	11,770.94	11,770.94	11,770.94	0.00	0.00
6 3 4 02	Servicios Generales	0.00	0.00	2,399,953.61	2,399,953.61	2,399,953.61	2,399,953.61	0.00	0.00



REPUBLICA DEL ECUADOR  
UNIVERSIDAD ESTATAL DE CUENCA  
BALANCE DE COMPROBACION DE SUMAS Y SALDOS



Ejercicio Fiscal: 2014

Entidad: 161-0000-0000

Al 31 de Diciembre del 2014

Expresado en Dólares

Con Asientos Cierre

CUENTAS	DESCRIPCION	SALDOS INICIALES		FLUJOS		SUMAS		SALDOS FINALES	
		DEUDOR	ACREEDOR	DEBITOS	CREDITOS	DEBITOS	CREDITOS	DEUDOR	ACREEDOR
6 3 4 02 01	Transporte de Personal	0.00	0.00	117,910.73	117,910.73	117,910.73	117,910.73	0.00	0.00
6 3 4 02 02	Fletes y Maniobras	0.00	0.00	429.84	429.84	429.84	429.84	0.00	0.00
6 3 4 02 03	Almacenamiento Embalaje Envase y Recarga de Extintores	0.00	0.00	3,662.36	3,662.36	3,662.36	3,662.36	0.00	0.00
6 3 4 02 04	Edición Impresión Reproducción Publicaciones Suscripciones Fotocopiado Traducción Empastado	0.00	0.00	561,987.76	561,987.76	561,987.76	561,987.76	0.00	0.00
6 3 4 02 05	Espectáculos Culturales y Sociales	0.00	0.00	3,937.37	3,937.37	3,937.37	3,937.37	0.00	0.00
6 3 4 02 06	Eventos Públicos y Oficiales	0.00	0.00	583,324.80	583,324.80	583,324.80	583,324.80	0.00	0.00
6 3 4 02 08	Servicios de Seguridad y Vigilancia	0.00	0.00	411,437.42	411,437.42	411,437.42	411,437.42	0.00	0.00
6 3 4 02 09	Servicios de Aseo	0.00	0.00	362,468.54	362,468.54	362,468.54	362,468.54	0.00	0.00
6 3 4 02 10	Servicios de Guardería	0.00	0.00	43,368.00	43,368.00	43,368.00	43,368.00	0.00	0.00
6 3 4 02 12	Servicios de Investigaciones Profesionales y Exámenes e laboratorio	0.00	0.00	22,653.44	22,653.44	22,653.44	22,653.44	0.00	0.00
6 3 4 02 18	Publicidad y Propaganda en Medios de Comunicación Masiva	0.00	0.00	102,476.13	102,476.13	102,476.13	102,476.13	0.00	0.00
6 3 4 02 19	Publicidad y Propaganda Usando Otros Medios	0.00	0.00	175,845.42	175,845.42	175,845.42	175,845.42	0.00	0.00
6 3 4 02 20	Servicios para Actividades Agropecuarias Pesca y Caza - Fumigación	0.00	0.00	25.80	25.80	25.80	25.80	0.00	0.00
6 3 4 02 39	Servicios de Membrecías	0.00	0.00	10,426.00	10,426.00	10,426.00	10,426.00	0.00	0.00
6 3 4 03	Traslados Instalaciones Viáticos y Subsistencias	0.00	0.00	714,670.10	714,670.10	714,670.10	714,670.10	0.00	0.00
6 3 4 03 01	Pasajes al Interior	0.00	0.00	167,058.53	167,058.53	167,058.53	167,058.53	0.00	0.00
6 3 4 03 02	Pasajes al Exterior	0.00	0.00	250,958.19	250,958.19	250,958.19	250,958.19	0.00	0.00
6 3 4 03 03	Viáticos y Subsistencias en el Interior	0.00	0.00	73,471.79	73,471.79	73,471.79	73,471.79	0.00	0.00
6 3 4 03 04	Viáticos y Subsistencias en el Exterior	0.00	0.00	61,922.08	61,922.08	61,922.08	61,922.08	0.00	0.00
6 3 4 03 07	Gastos para la Atención de Delegados Extranjeros y Nacionales. Deportistas Entrenadores y Cuerpo Té	0.00	0.00	161,259.51	161,259.51	161,259.51	161,259.51	0.00	0.00
6 3 4 04	Instalación Mantenimiento y Reparaciones	0.00	0.00	726,077.07	726,077.07	726,077.07	726,077.07	0.00	0.00
6 3 4 04 01	Gastos en Terrenos	0.00	0.00	7,606.36	7,606.36	7,606.36	7,606.36	0.00	0.00
6 3 4 04 02	Edificios Locales Residencias y Cableado Estructurado	0.00	0.00	477,132.34	477,132.34	477,132.34	477,132.34	0.00	0.00
6 3 4 04 03	Gastos en Mobiliarios	0.00	0.00	35,685.02	35,685.02	35,685.02	35,685.02	0.00	0.00
6 3 4 04 04	Gastos en Maquinarias y Equipos	0.00	0.00	157,656.30	157,656.30	157,656.30	157,656.30	0.00	0.00



UNIVERSIDAD ESTADAL DE CUENCA  
BALANCE DE COMPROBACION DE SUMAS Y SALDOS



Ejercicio Fiscal: 2014

Entidad: 161-0000-0000

Al 31 de Diciembre del 2014

Expresado en Dólares

Con Asientos Cierre

CUENTAS	DESCRIPCION	SALDOS INICIALES		FLUJOS		SUMAS		SALDOS FINALES	
		DEUDOR	ACREEDOR	DEBITOS	CREDITOS	DEBITOS	CREDITOS	DEUDOR	ACREEDOR
6 3 4 04 05	Gastos en Vehículos	0.00	0.00	23,621.96	23,621.96	23,621.96	23,621.96	0.00	0.00
6 3 4 04 06	Gastos en Herramientas	0.00	0.00	1,179.45	1,179.45	1,179.45	1,179.45	0.00	0.00
6 3 4 04 08	Bienes Artísticos Culturales y Accesorios de la Escolta Presidencial	0.00	0.00	16,305.90	16,305.90	16,305.90	16,305.90	0.00	0.00
6 3 4 04 18	Gastos en Mantenimiento de Áreas Verdes y Arreglo de Vías Internas	0.00	0.00	6,889.74	6,889.74	6,889.74	6,889.74	0.00	0.00
6 3 4 05	Arrendamientos de Bienes	0.00	0.00	30,404.84	30,404.84	30,404.84	30,404.84	0.00	0.00
6 3 4 05 02	Edificios Locales Residencias Parqueaderos Casilleros Judiciales y Bancarios	0.00	0.00	12,411.70	12,411.70	12,411.70	12,411.70	0.00	0.00
6 3 4 05 03	Arrendamientos de Mobiliarios	0.00	0.00	6,559.62	6,559.62	6,559.62	6,559.62	0.00	0.00
6 3 4 05 04	Arrendamientos de Maquinarias y Equipos	0.00	0.00	11,433.52	11,433.52	11,433.52	11,433.52	0.00	0.00
6 3 4 06	Contratación de Estudios e Investigaciones	0.00	0.00	3,788,671.15	3,788,671.15	3,788,671.15	3,788,671.15	0.00	0.00
6 3 4 06 01	Consultoría Asesoría e Investigación Especializada	0.00	0.00	1,507,186.72	1,507,186.72	1,507,186.72	1,507,186.72	0.00	0.00
6 3 4 06 03	Servicios de Capacitación	0.00	0.00	48,856.06	48,856.06	48,856.06	48,856.06	0.00	0.00
6 3 4 06 05	Estudio y Diseño de Proyectos	0.00	0.00	47,656.80	47,656.80	47,656.80	47,656.80	0.00	0.00
6 3 4 06 06	Honorarios por Contratos Civiles de Servicios	0.00	0.00	2,184,971.57	2,184,971.57	2,184,971.57	2,184,971.57	0.00	0.00
6 3 4 07	Gastos en Informática	0.00	0.00	136,679.08	136,679.08	136,679.08	136,679.08	0.00	0.00
6 3 4 07 01	Desarrollo Actualización Asistencia Técnica y Soporte de Sistemas Informáticos	0.00	0.00	4,303.64	4,303.64	4,303.64	4,303.64	0.00	0.00
6 3 4 07 02	Arrendamiento y Licencias de Uso de Paquetes Informáticos	0.00	0.00	119,909.90	119,909.90	119,909.90	119,909.90	0.00	0.00
6 3 4 07 04	Mantenimiento y Reparación de Equipos y Sistemas Informáticos	0.00	0.00	12,465.54	12,465.54	12,465.54	12,465.54	0.00	0.00
6 3 4 08	Bienes de Uso y Consumo Corriente	0.00	0.00	814,627.47	814,627.47	814,627.47	814,627.47	0.00	0.00
6 3 4 08 01	Alimentos y Bebidas	0.00	0.00	594.84	594.84	594.84	594.84	0.00	0.00
6 3 4 08 02	Vestuario Lencería y Prendas de Protección	0.00	0.00	16,674.91	16,674.91	16,674.91	16,674.91	0.00	0.00
6 3 4 08 03	Combustibles y Lubricantes	0.00	0.00	27,199.38	27,199.38	27,199.38	27,199.38	0.00	0.00
6 3 4 08 04	Materiales de Oficina	0.00	0.00	32,261.33	32,261.33	32,261.33	32,261.33	0.00	0.00
6 3 4 08 05	Materiales de Aseo	0.00	0.00	20,192.40	20,192.40	20,192.40	20,192.40	0.00	0.00
6 3 4 08 06	Herramientas	0.00	0.00	297.24	297.24	297.24	297.24	0.00	0.00
6 3 4 08 07	Materiales de Impresión Fotografía Reproducción y Publicaciones	0.00	0.00	109,245.68	109,245.68	109,245.68	109,245.68	0.00	0.00
6 3 4 08 10	Materiales para Laboratorio y Uso Médico	0.00	0.00	260,134.48	260,134.48	260,134.48	260,134.48	0.00	0.00



UNIVERSIDAD ESTATAL DE CUENCA  
BALANCE DE COMPROBACION DE SUMAS Y SALDOS

Al 31 de Diciembre del 2014

Expresado en Dólares

Con Asientos Cierre



Ejercicio Fiscal: 2014

Entidad: 161-0000-0000

CUENTAS	DESCRIPCION	SALDOS INICIALES		FLUJOS		SUMAS		SALDOS FINALES	
		DEUDOR	ACREEDOR	DEBITOS	CREDITOS	DEBITOS	CREDITOS	DEUDOR	ACREEDOR
6 3 4 08 11	Materiales de Construcción Eléctricos Plomería Carpintería y Señalización Vial	0.00	0.00	183,031.72	183,031.72	183,031.72	183,031.72	0.00	0.00
6 3 4 08 12	Materiales Didácticos	0.00	0.00	26,624.15	26,624.15	26,624.15	26,624.15	0.00	0.00
6 3 4 08 13	Repuestos y Accesorios	0.00	0.00	73,713.82	73,713.82	73,713.82	73,713.82	0.00	0.00
6 3 4 08 14	Suministros para Actividades Agropecuarias Pesca y Caza	0.00	0.00	63,999.48	63,999.48	63,999.48	63,999.48	0.00	0.00
6 3 4 08 20	Menaje de Cocina de Hogar y Accesorios Descartables	0.00	0.00	658.04	658.04	658.04	658.04	0.00	0.00
6 3 4 45	Bienes Muebles no Depreciables	0.00	0.00	310,615.97	310,615.97	310,615.97	310,615.97	0.00	0.00
6 3 4 45 03	Mobiliarios	0.00	0.00	202,561.65	202,561.65	202,561.65	202,561.65	0.00	0.00
6 3 4 45 04	Maquinarias y Equipos	0.00	0.00	17,427.08	17,427.08	17,427.08	17,427.08	0.00	0.00
6 3 4 45 06	Herramientas	0.00	0.00	7,752.80	7,752.80	7,752.80	7,752.80	0.00	0.00
6 3 4 45 07	Equipos Sistemas y Paquetes Informáticos	0.00	0.00	18,693.24	18,693.24	18,693.24	18,693.24	0.00	0.00
6 3 4 45 09	Libros y Colecciones	0.00	0.00	47,925.44	47,925.44	47,925.44	47,925.44	0.00	0.00
6 3 4 45 11	Partes y Repuestos	0.00	0.00	16,255.76	16,255.76	16,255.76	16,255.76	0.00	0.00
6 3 5	Gastos Financieros y Otros	0.00	0.00	494,081.52	494,081.52	494,081.52	494,081.52	0.00	0.00
6 3 5 01	Impuestos Tasas y Contribuciones	0.00	0.00	28,869.26	28,869.26	28,869.26	28,869.26	0.00	0.00
6 3 5 01 02	Tasas Generales Impuestos Contribuciones Permisos Licencias y Patentes	0.00	0.00	28,869.26	28,869.26	28,869.26	28,869.26	0.00	0.00
6 3 5 02	Intereses y Otros Cargos Deuda Pública Interna	0.00	0.00	69,613.93	69,613.93	69,613.93	69,613.93	0.00	0.00
6 3 5 02 01	Intereses al Sector Público Financiero	0.00	0.00	69,613.93	69,613.93	69,613.93	69,613.93	0.00	0.00
6 3 5 04	Seguros Costos Financieros y Otros Gastos	0.00	0.00	395,598.33	395,598.33	395,598.33	395,598.33	0.00	0.00
6 3 5 04 01	Seguros	0.00	0.00	349,022.89	349,022.89	349,022.89	349,022.89	0.00	0.00
6 3 5 04 03	Comisiones Bancarias	0.00	0.00	43,747.52	43,747.52	43,747.52	43,747.52	0.00	0.00
6 3 5 04 16	Obligaciones con el IESS por Responsabilidad Patronal	0.00	0.00	816.85	816.85	816.85	816.85	0.00	0.00
6 3 5 04 17	Obligaciones con el IESS por Coactivas Interpuestas por el IESS	0.00	0.00	742.30	742.30	742.30	742.30	0.00	0.00
6 3 5 04 18	Intereses por Mora Patronal al IESS	0.00	0.00	1,268.77	1,268.77	1,268.77	1,268.77	0.00	0.00
6 3 6	Transferencias Entregadas	0.00	0.00	2,812,494.94	2,812,494.94	2,812,494.94	2,812,494.94	0.00	0.00
6 3 6 01	Transferencias Corrientes al Sector Público	0.00	0.00	4,832.15	4,832.15	4,832.15	4,832.15	0.00	0.00
6 3 6 01 04	A Gobiernos Autónomos Descentralizados	0.00	0.00	4,832.15	4,832.15	4,832.15	4,832.15	0.00	0.00



UNIVERSIDAD ESTADAL DE CUENCA  
BALANCE DE COMPROBACION DE SUMAS Y SALDOS



Ejercicio Fiscal: 2014

Entidad: 161-0000-0000

Al 31 de Diciembre del 2014

Expresado en Dólares

Con Asientos Cierre

CUENTAS	DESCRIPCION	SALDOS INICIALES		FLUJOS		SUMAS		SALDOS FINALES	
		DEUDOR	ACREEDOR	DEBITOS	CREDITOS	DEBITOS	CREDITOS	DEUDOR	ACREEDOR
6 3 6 02	Transferencias Corrientes al Sector Privado Interno	0.00	0.00	2,523,715.34	2,523,715.34	2,523,715.34	2,523,715.34	0.00	0.00
6 3 6 02 04	Al Sector Privado no Financiero	0.00	0.00	39,704.88	39,704.88	39,704.88	39,704.88	0.00	0.00
6 3 6 02 08	Becas y Ayudas Económicas	0.00	0.00	12,625.99	12,625.99	12,625.99	12,625.99	0.00	0.00
6 3 6 02 09	A Jubilados Patronales	0.00	0.00	2,471,384.47	2,471,384.47	2,471,384.47	2,471,384.47	0.00	0.00
6 3 6 11	Donaciones de Inversión al Sector Privado Interno	0.00	0.00	283,947.45	283,947.45	283,947.45	283,947.45	0.00	0.00
6 3 6 11 06	Becas	0.00	0.00	283,947.45	283,947.45	283,947.45	283,947.45	0.00	0.00
6 3 7	Obligaciones no Reconocidas de Ejercicios Anteriores	0.00	0.00	2,515,917.14	2,515,917.14	2,515,917.14	2,515,917.14	0.00	0.00
6 3 7 99	Obligaciones no Reconocidas ni Pagadas en Ejercicios Anteriores	0.00	0.00	2,515,917.14	2,515,917.14	2,515,917.14	2,515,917.14	0.00	0.00
6 3 7 99 01	Obligaciones de Ejercicios Anteriores por Gastos en Personal	0.00	0.00	2,515,917.14	2,515,917.14	2,515,917.14	2,515,917.14	0.00	0.00
6 3 8	Costo de Ventas y Otros	0.00	0.00	486,078.82	486,078.82	486,078.82	486,078.82	0.00	0.00
6 3 8 51	Depreciación de Bienes de Administración	0.00	0.00	485,267.52	485,267.52	485,267.52	485,267.52	0.00	0.00
6 3 8 93	Costo de Pérdidas en Bienes de Larga Duración	0.00	0.00	811.30	811.30	811.30	811.30	0.00	0.00
9	CUENTAS DE ORDEN	0.00	0.00	27,601,530.45	27,601,530.45	27,601,530.45	27,601,530.45	0.00	0.00
9 1	CUENTAS DE ORDEN DEUDORAS	1,881,480.69	0.00	15,751,140.65	11,850,389.80	17,632,621.34	11,850,389.80	5,782,231.54	0.00
9 1 1	Cuentas de Orden Deudoras	1,881,480.69	0.00	15,751,140.65	11,850,389.80	17,632,621.34	11,850,389.80	5,782,231.54	0.00
9 1 1 07	Especies Valoradas Emitidas	170,559.60	0.00	382,731.50	395,974.60	553,291.10	395,974.60	157,316.50	0.00
9 1 1 09	Garantías en Valores Bienes y Documentos	1,385,766.60	0.00	14,871,337.49	11,452,651.47	16,257,104.09	11,452,651.47	4,804,452.62	0.00
9 1 1 13	Bienes Recibidos en Comodato	161,405.12	0.00	0.00	0.00	161,405.12	0.00	161,405.12	0.00
9 1 1 17	Bienes no Depreciables	163,749.37	0.00	497,071.66	1,763.73	660,821.03	1,763.73	659,057.30	0.00
9 2	CUENTAS DE ORDEN ACREEDORAS	0.00	1,881,480.69	11,850,389.80	15,751,140.65	11,850,389.80	17,632,621.34	0.00	5,782,231.54
9 2 1	Cuentas de Orden Acreedoras	0.00	1,881,480.69	11,850,389.80	15,751,140.65	11,850,389.80	17,632,621.34	0.00	5,782,231.54
9 2 1 07	Emisión de Especies Valoradas	0.00	170,559.60	395,974.60	382,731.50	395,974.60	553,291.10	0.00	157,316.50
9 2 1 09	Responsabilidad por Garantías en Valores Bienes y Documentos	0.00	1,385,766.60	11,452,651.47	14,871,337.49	11,452,651.47	16,257,104.09	0.00	4,804,452.62
9 2 1 13	Responsabilidad por Bienes Recibidos en Comodato	0.00	161,405.12	0.00	0.00	0.00	161,405.12	0.00	161,405.12
9 2 1 17	Responsabilidad por Bienes no Depreciables	0.00	163,749.37	1,763.73	497,071.66	1,763.73	660,821.03	0.00	659,057.30



REPUBLICA DEL ECUADOR  
UNIVERSIDAD ESTATAL DE CUENCA  
BALANCE DE COMPROBACION DE SUMAS Y SALDOS



Ejercicio Fiscal: 2014


Entidad: 161-0000-0000


Al 31 de Diciembre del 2014

Expresado en Dólares

Con Asientos Cierre

CUENTAS	DESCRIPCION	SALDOS INICIALES		FLUJOS		SUMAS		SALDOS FINALES	
		DEUDOR	ACREEDOR	DEBITOS	CREDITOS	DEBITOS	CREDITOS	DEUDOR	ACREEDOR
TOTAL:		116,444,286.44	116,444,286.44	454,403,697.69	454,403,697.69	570,847,984.13	570,847,984.13	133,984,493.16	133,984,493.16

  
DIRECTOR (A) FINANCIERO (A)

  
CONTADORA  
ING. JULIA CASTRO P.



Al 31 de diciembre del 2014  
Expresado en Dólares

CON CIERRE CONTABLE

CUENTAS	DENOMINACION	EJERCICIO VIGENTE
	ACTIVO	102,369,301.61
	CORRIENTE	22,448,660.78
1 1 1	Disponibilidades	18,557,093.24
1 1 1 02	Banco Central del Ecuador Cuenta Corriente Única - CCU	18,443,224.82
1 1 1 02 01	Recursos Fiscales	18,443,224.82
1 1 1 04	Banco Central del Ecuador Fondos de Préstamos y Donaciones - TE	113,868.42
1 1 2	Anticipo de Fondos	3,885,867.54
1 1 2 03	Anticipos a Contratistas de Obras de Infraestructura	2,071,423.47
1 1 2 05	Anticipos a Proveedores de Bienes y/o Servicios	1,777,980.79
1 1 2 13	Fondos de Reposición	35,732.68
1 1 2 13 01	Caja Chica Institucional	0.00
1 1 2 13 03	Fondo Rotativo Institucional	25,732.68
1 1 2 13 04	Fondos Rotativos para Proyectos y Programas	10,000.00
1 1 2 15	Fondos a Rendir Cuentas	0.00
1 1 2 15 01	Anticipos de Viáticos Pasajes y Otros de Viaje Institucionales	0.00
1 1 2 15 02	Anticipos de Viáticos Pasajes y Otros de Viaje en Proyectos y Programas	0.00
1 1 2 30	Anticipos a Contratistas de Años Anteriores por Regular	0.00
1 1 2 32	Anticipos a Proveedores de Años Anteriores por Regular	0.00
1 1 2 40	Descuentos y Retenciones Generados en Ingresos	730.60
1 1 2 50	Por Recuperación de Fondos	0.00
1 1 2 81	Anticipos de Fondos por pagos al SRI	0.00
1 1 3	Cuentas por Cobrar	0.00
1 1 3 13	Cuentas por Cobrar Tasas y Contribuciones	0.00
1 1 3 14	Cuentas por Cobrar Venta de Bienes y Servicios	0.00
1 1 3 17	Cuentas por Cobrar Rentas de Inversiones y Multas	0.00
1 1 3 18	Cuentas por Cobrar Transferencias y Donaciones Corrientes	0.00
1 1 3 19	Cuentas por Cobrar Otros Ingresos	0.00
1 1 3 24	Cuentas por Cobrar Venta de Activos no Financieros	0.00
1 1 3 27	Cuentas por Cobrar Recuperación de Inversiones	0.00
1 1 3 28	Cuentas por Cobrar Transferencias y Donaciones de Capital e Inversión	0.00
1 1 3 81	Cuentas por Cobrar Impuesto al Valor Agregado	0.00
1 1 3 81 01	Cuentas por Cobrar Impuesto al Valor Agregado - Compras	0.00
1 1 3 81 02	Cuentas por Cobrar Impuesto al Valor Agregado - Ventas	0.00
1 1 3 85	Cuentas por Cobrar por Pagos en Exceso del Impuesto a la Renta	0.00
1 1 3 85 13	Cuentas por Cobrar Años Anteriores Tasas y Contribuciones	0.00
1 1 3 85 14	Cuentas por Cobrar Años Anteriores Venta de Bienes y Servicios	0.00
1 1 3 85 86	Cuentas por Cobrar del Año anterior Impuesto al Valor Agregado-Ventas	0.00
1 1 3 97	Cuentas por Cobrar Anticipos de Fondos de Años Anteriores	0.00
1 2 1	Inversiones Temporales	5,700.00
1 2 1 07	Inversiones en Valores	5,700.00
1 2 1 07 06	Participaciones de Capital	5,700.00
1 3 2	Existencias para Producción	0.00
1 3 4	Existencias de Bienes de Uso y Consumo para Inversión	0.00
1 3 5	Inversiones en Comercialización y Distribución	0.00
	LARGO PLAZO	364,326.82
1 2 2	Inversiones Permanentes en Títulos y Valores	50,000.00
1 2 2 05	Inversiones en títulos y Valores	50,000.00
1 2 2 05 06	Participaciones de Capital	50,000.00
1 2 3	Inversiones en Préstamos y Anticipos	22,197.59
1 2 3 01	Concesión de Préstamos y Anticipos	22,197.59
1 2 3 01 07	Préstamos al Sector Privado	0.00
1 2 3 01 11	Anticipos a Servidores Públicos	22,197.59
1 2 4	Deudores Financieros	292,129.23
1 2 4 82	Anticipos de Fondos de Años Anteriores	34,856.72



Al 31 de diciembre del 2014  
Expresado en Dólares

CON CIERRE CONTABLE

CUENTAS	DENOMINACION	EJERCICIO VIGENTE
1 2 4 82 11	Garantías Entregadas de Años Anteriores	7,408.99
1 2 4 82 32	Anticipos a Proveedores de Años Anteriores por Regular de Años Anteriores	12,297.73
1 2 4 82 83	Cuentas por Cobrar Años Anticipos de Fondos de Años Anteriores	15,150.00
1 2 4 83	Cuentas por Cobrar de Años Anteriores	1,622.96
1 2 4 83 81	Cuentas por Cobrar Años Anteriores Impuesto al Valor Agregado-Compras	1,622.96
1 2 4 85	Cuentas por Cobrar del Año Anterior	202,401.44
1 2 4 85 13	Cuentas por Cobrar del Año Anterior Tasas y Contribuciones	2,105.60
1 2 4 85 14	Cuentas por Cobrar del Año Anterior Venta de Bienes y Servicios	178,683.43
1 2 4 85 17	Cuentas por Cobrar del Año Anterior Renta de Inversiones y Multas	150.00
1 2 4 85 86	Cuentas por Cobrar Año Anterior Impuesto al Valor Agregado-Ventas	21,462.41
1 2 4 97	Anticipos de Fondos de Años Anteriores	53,248.11
1 2 4 97 03	Anticipos por Devengar Ejercicios Anteriores - Construcción de Obras	51,241.42
1 2 4 97 05	Anticipos por Devengar de Ejercicios Anteriores - Compra de Bienes y/o Servicios	2,006.69
1 2 8	AGD - Inversiones en Prestamos y Anticipos Recibidos en Dacion de Pago	0.00
1 2 9	AGD - Inversiones Temporales Recibidas en Dacion de Pago	0.00
	FIJO	65,333,246.79
1 4 1	Bienes de Administracion	65,333,246.79
1 4 1 01	Bienes Muebles	18,785,682.46
1 4 1 01 03	Mobiliarios	6,195,416.11
1 4 1 01 04	Maquinarias y Equipos	8,313,935.69
1 4 1 01 05	Vehiculos	1,021,989.58
1 4 1 01 06	Herramientas	31,457.30
1 4 1 01 07	Equipos Sistemas y Paquetes Informáticos	2,368,077.33
1 4 1 01 08	Bienes Artísticos y Culturales	17,573.90
1 4 1 01 09	Libros y Colecciones	836,362.38
1 4 1 01 11	Partes y Repuestos	870.17
1 4 1 03	Bienes Inmuebles	51,207,846.03
1 4 1 03 01	Terrenos	27,611,990.56
1 4 1 03 02	Edificios Locales y Residencias	23,595,855.47
1 4 1 05	Bienes Biológicos	577,171.26
1 4 1 05 12	Semovientes	72,401.26
1 4 1 05 13	Bosques	504,770.00
1 4 1 99	(-) Depreciacion Acumulada	5,237,452.96
1 4 1 99 02	Depreciación Acumulada de Edificios Locales y Residencias	5,237,452.96
1 4 1 99 03	Depreciación Acumulada de Mobiliarios	0.00
1 4 1 99 04	Depreciación Acumulada de Maquinarias y Equipos	0.00
1 4 1 99 07	Depreciación Acumulada de Equipos Sistemas y Paquetes Informáticos	0.00
1 4 1 99 09	Depreciación Acumulada de Libros y Colecciones	0.00
1 4 2	Bienes de Produccion	0.00
1 4 2 99	(-) Depreciacion Acumulada	0.00
1 4 4	Bienes de Proyectos	0.00
1 4 4 99	(-) Depreciacion Acumulada	0.00
1 4 5	Bienes de Programas	0.00
1 4 5 99	(-) Depreciacion Acumulada	0.00
1 4 6	INMOBILIAR-Bienes Inmuebles	0.00
1 4 6 99	(-)INMOBILIAR-Depreciacion Acumulada	0.00
1 4 7	AGD - Bienes de Administración Recibidas en Dacion de Pagos	0.00
1 4 7 99	(-) AGD Depreciacion Acumulada	0.00
	INVERSIONES EN PROYECTOS Y PROGRAMAS	14,141,120.72
1 5 1	Inversiones en Obras en Proceso	14,141,120.72
1 5 1 11	Remuneraciones Básicas	0.00
1 5 1 11 09	Remuneración Mensual Unificada para Pasantías	0.00
1 5 1 12	Remuneraciones Complementarias	0.00
1 5 1 12 03	Decimotercer Sueldo	0.00





Al 31 de diciembre del 2014  
Expresado en Dólares

CON CIERRE CONTABLE

CUENTAS	DENOMINACION	EJERCICIO VIGENTE
1 5 1 12 04	Decimocuarto Sueldo	0.00
1 5 1 15	Remuneraciones Temporales	0.00
1 5 1 15 07	Honorarios	0.00
1 5 1 15 10	Servicios Personales por Contrato	0.00
1 5 1 16	Aportes Patronales a la Seguridad Social	0.00
1 5 1 16 01	Aporte Patronal	0.00
1 5 1 16 02	Fondo de Reserva	0.00
1 5 1 18	Indemnizaciones	0.00
1 5 1 18 07	Compensación por Vacaciones no Gozadas por Cesación de Funciones	0.00
1 5 1 31	Servicios Básicos	0.00
1 5 1 31 01	Agua Potable	0.00
1 5 1 31 04	Energía Eléctrica	0.00
1 5 1 31 05	Telecomunicaciones	0.00
1 5 1 31 06	Servicios de Correo	0.00
1 5 1 32	Servicios Generales	0.00
1 5 1 32 01	Transporte de Personal	0.00
1 5 1 32 02	Fletes y Maniobras	0.00
1 5 1 32 03	Almacenamiento Embalaje Envase y Recarga de Extintores	0.00
1 5 1 32 04	Edición Impresión Reproducción Publicaciones Suscripciones Fotocopiado Traducción	0.00
1 5 1 32 05	Espectáculos Culturales y Sociales	0.00
1 5 1 32 06	Eventos Públicos y Oficiales	0.00
1 5 1 32 09	Servicios de Aseo	0.00
1 5 1 32 12	Investigaciones Profesionales y Exámenes de Laboratorio	0.00
1 5 1 32 18	Publicidad y Propaganda en Medios de Comunicación Masiva	0.00
1 5 1 32 19	Publicidad y Propaganda Usando Otros Medios	0.00
1 5 1 32 22	Servicios y Derechos en Producción y Programación de Radio y Televisión	0.00
1 5 1 32 30	Digitalización de Información y Datos Públicos	0.00
1 5 1 33	Traslados Instalaciones Viáticos y Subsistencias	0.00
1 5 1 33 01	Pasajes al Interior	0.00
1 5 1 33 02	Pasajes al Exterior	0.00
1 5 1 33 03	Viáticos y Subsistencias en el Interior	0.00
1 5 1 33 04	Viáticos y Subsistencias en el Exterior	0.00
1 5 1 33 07	Gastos para la Atención de Delegados Extranjeros y Nacionales. Deportistas	0.00
1 5 1 34	Instalación Mantenimiento y Reparaciones	0.00
1 5 1 34 02	Edificios Locales Residencias y Cableado Estructurado	0.00
1 5 1 34 03	Gastos en Mobiliarios	0.00
1 5 1 34 04	Gastos en Maquinarias y Equipos	0.00
1 5 1 34 05	Gastos en Vehículos	0.00
1 5 1 35	Arrendamientos de Bienes	0.00
1 5 1 35 02	Edificios Locales Residencias Parqueaderos Casilleros Judiciales y Bancarios	0.00
1 5 1 35 04	Arrendamientos de Maquinarias y Equipos	0.00
1 5 1 35 05	Arrendamientos de Vehículos	0.00
1 5 1 35 15	Arrendamientos de Bienes Biológicos	0.00
1 5 1 36	Contratación de Estudios e Investigaciones	0.00
1 5 1 36 01	Consultoría Asesoría e Investigación Especializada	0.00
1 5 1 36 03	Servicios de Capacitación	0.00
1 5 1 36 04	Fiscalización e Inspecciones Técnicas	0.00
1 5 1 36 05	Estudio y Diseño de Proyectos	0.00
1 5 1 36 06	Honorarios por Contratos Civiles de Servicios	0.00
1 5 1 36 08	Registro Inscripción y otros gastos previos a ser aceptados en una capacitación en el	0.00
1 5 1 37	Gastos en Informática	0.00
1 5 1 37 01	Desarrollo Actualización Asistencia Técnica y Soporte de Sistemas Informáticos	0.00
1 5 1 37 02	Arrendamiento y Licencias de Uso de Paquetes Informáticos	0.00
1 5 1 37 04	Mantenimiento y Reparación de Equipos y Sistemas Informáticos	0.00



Al 31 de diciembre del 2014  
Expresado en Dólares

CON CIERRE CONTABLE

CUENTAS	DENOMINACION	EJERCICIO VIGENTE
1 5 1 38	Bienes de Uso y Consumo para Inversión	0.00
1 5 1 38 01	Alimentos y Bebidas	0.00
1 5 1 38 02	Vestuario Lencería y Prendas de Protección	0.00
1 5 1 38 03	Combustibles y Lubricantes	0.00
1 5 1 38 04	Materiales de Oficina	0.00
1 5 1 38 05	Materiales de Aseo	0.00
1 5 1 38 06	Herramientas	0.00
1 5 1 38 07	Materiales de Impresión Fotografía Reproducción y Publicaciones	0.00
1 5 1 38 10	Materiales para Laboratorio y uso Médico	0.00
1 5 1 38 11	Materiales de Construcción Eléctricos Plomería Carpintería y Señalización Vial	0.00
1 5 1 38 12	Materiales Didácticos	0.00
1 5 1 38 13	Repuestos y Accesorios	0.00
1 5 1 38 14	Suministros para Actividades Agropecuarias Pesca y Caza	0.00
1 5 1 38 20	Menaje de Cocina de Hogar y Accesorios Descartables	0.00
1 5 1 39	Impuestos Tasas y Contribuciones	0.00
1 5 1 39 02	Tasas Generales Impuestos Contribuciones Permisos Licencias y Patentes	0.00
1 5 1 40	Seguros Costos Financieros y Otros Gastos	0.00
1 5 1 40 01	Seguros	0.00
1 5 1 41	Bienes Muebles	4,869,607.42
1 5 1 41 03	Mobiliarios	301,507.69
1 5 1 41 04	Maquinarias y Equipos	2,894,586.77
1 5 1 41 05	Vehículos	248,092.23
1 5 1 41 06	Herramientas	11,738.73
1 5 1 41 07	Equipos Sistemas y Paquetes Informáticos	1,384,630.37
1 5 1 41 09	Libros y Colecciones	19,534.99
1 5 1 41 11	Partes y Repuestos	9,516.64
1 5 1 42	Bienes Inmuebles	1,722,301.26
1 5 1 42 02	Edificios Locales y Residencias	1,722,301.26
1 5 1 44	Bienes Biológicos	10,000.00
1 5 1 44 12	Semovientes	10,000.00
1 5 1 45	Bienes Muebles no Depreciables	0.00
1 5 1 45 03	Mobiliarios	0.00
1 5 1 45 04	Maquinarias y Equipos	0.00
1 5 1 45 06	Herramientas	0.00
1 5 1 45 07	Equipos Sistemas y Paquetes Informáticos	0.00
1 5 1 45 09	Libros y Colecciones	0.00
1 5 1 45 11	Partes y Repuestos	0.00
1 5 1 51	Obras de Infraestructura	3,126,191.51
1 5 1 51 07	Construcciones y Edificaciones	3,101,747.40
1 5 1 51 10	Plantas Industriales	24,444.11
1 5 1 55	Mantenimiento y Reparaciones Mayores de Obras	19,696.70
1 5 1 55 01	En Obras de Infraestructura	19,696.70
1 5 1 59	Donaciones para Inversión al Sector Privado Interno	0.00
1 5 1 59 06	Becas y Ayudas Económicas	0.00
1 5 1 92	Acumulación de Costos en Inversiones en Obras en Proceso	20,626,238.24
1 5 1 98	(-) Aplicación a Gastos de Gestión	16,232,914.41
1 5 2	Inversiones en Programas en Ejecución	0.00
1 5 2 16	Aportes Patronales a la Seguridad Social	0.00
1 5 2 16 06	Fondo Global de Jubilación Patronal para trabajadores amparados por el Código de	0.00
1 5 2 18	Indemnizaciones	0.00
1 5 2 18 06	Beneficio por Jubilación	0.00
1 5 2 18 09	Por Renuncia Voluntaria	0.00
1 5 2 32	Servicios Generales	0.00
1 5 2 32 04	Edición Impresión Reproducción Publicaciones Suscripciones Fotocopiado Traducción	0.00



Al 31 de diciembre del 2014  
Expresado en Dólares

CON CIERRE CONTABLE

CUENTAS	DENOMINACION	EJERCICIO VIGENTE
1 5 2 32 05	Espectáculos Culturales y Sociales	0.00
1 5 2 32 06	Eventos Públicos y Oficiales	0.00
1 5 2 32 12	Investigaciones Profesionales y Exámenes de Laboratorio	0.00
1 5 2 33	Traslados Instalaciones Viáticos y Subsistencias	0.00
1 5 2 33 03	Viáticos y Subsistencias en el Interior	0.00
1 5 2 34	Instalación Mantenimiento y Reparaciones	0.00
1 5 2 34 04	Gastos en Maquinaria y Equipos	0.00
1 5 2 36	Contratación de Estudios e Investigaciones	0.00
1 5 2 36 01	Consultoría Asesoría e Investigación Especializada	0.00
1 5 2 36 06	Honorarios por Contratos Civiles de Servicios	0.00
1 5 2 38	Bienes de Uso y Consumo para Inversión	0.00
1 5 2 38 10	Materiales para Laboratorio y Uso Médico	0.00
1 5 2 45	Bienes Muebles no Depreciables	0.00
1 5 2 45 11	Partes y Repuestos	0.00
1 5 2 92	Acumulación de Costos en Inversiones en Programas en Ejecución	4,333,974.58
1 5 2 98	(-) Aplicación a Gastos de Gestión	4,333,974.58
	<b>OTROS</b>	<b>81,946.50</b>
1 2 5	Inversiones Diferidas	0.00
1 2 5 31	Prepagos de Seguros Costos Financieros y Otros Gastos - Corrientes	0.00
1 2 5 31 01	Prepagos de Seguros	0.00
1 2 5 99	(-) Amortización Acumulada	0.00
1 2 6	Inversiones no Recuperables	0.00
1 2 6 99	(-) Provisión para Incobrables	0.00
1 3 1	Existencia para Consumo Corriente	81,946.50
1 3 1 01	Existencias de Bienes de Uso y Consumo Corriente	81,946.50
1 3 1 01 01	Existencias de Alimentos y Bebidas	0.00
1 3 1 01 02	Existencias de Vestuario Lencería y Prendas de Protección	0.00
1 3 1 01 03	Existencias de Combustibles y Lubricantes	0.00
1 3 1 01 04	Existencias de Materiales de Oficina	24,854.16
1 3 1 01 05	Existencias de Materiales de Aseo	9,162.38
1 3 1 01 06	Existencias de Herramientas	0.00
1 3 1 01 07	Existencias de Materiales de Impresión Fotografía Reproducción y Publicaciones	15,548.81
1 3 1 01 10	Existencias de Materiales para Laboratorio y Uso Médico	0.00
1 3 1 01 11	Materiales de Construcción Eléctricos Plomería Carpintería y Señalización Vial	20,586.80
1 3 1 01 12	Existencias de Materiales Didácticos	7,548.45
1 3 1 01 13	Existencias de Repuestos y Accesorios	4,245.90
1 3 1 01 14	Existencias para Actividades Agropecuarias Pesca y Caza	0.00
1 3 3	Inversiones en Producto en Proceso	0.00
	<b>PASIVO</b>	<b>4,445,254.15</b>
	<b>CORRIENTE</b>	<b>1,856,964.16</b>
2 1 2	Depositos y Fondos de Terceros	1,856,964.16
2 1 2 01	Depósitos de Intermediación	0.00
2 1 2 03	Fondos de Terceros	29,708.99
2 1 2 05	Anticipos por Bienes y Servicios	670,948.17
2 1 2 40	Descuentos y Retenciones Generados en Gastos - Administración Pública Central	1,151,554.55
2 1 2 50	Fondos por Otorgarse - Administración Pública Central	3,611.54
2 1 2 81	Depósitos y Fondos para el SRI	1,140.91
2 1 3	Cuentas por Pagar	0.00
2 1 3 51	Cuentas por Pagar Gastos en Personal	0.00
2 1 3 53	Cuentas por Pagar Bienes y Servicios de Consumo	0.00
2 1 3 56	Cuentas por Pagar Gastos Financieros	0.00
2 1 3 57	Cuentas por Pagar Otros Gastos	0.00
2 1 3 58	Cuentas por Pagar Transferencias y Donaciones Corrientes	0.00
2 1 3 71	Cuentas por Pagar Gastos en Personal para Inversión	0.00



Al 31 de diciembre del 2014  
Expresado en Dólares

CON CIERRE CONTABLE

CUENTAS	DENOMINACION	EJERCICIO VIGENTE
2 1 3 73	Cuentas por Pagar Bienes y Servicios para Inversión	0.00
2 1 3 75	Cuentas por Pagar Obras Públicas	0.00
2 1 3 77	Cuentas por Pagar Otros Gastos de Inversión	0.00
2 1 3 78	Cuentas por Pagar Transferencias y Donaciones para Inversión	0.00
2 1 3 81	Cuentas por Pagar Impuesto al Valor Agregado	0.00
2 1 3 81 01	Cuentas por Pagar IVA Contribuyente Especial - Proveedor 100%	0.00
2 1 3 81 02	Cuentas por Pagar IVA Persona Natural - SRI 100%	0.00
2 1 3 81 03	Cuentas por Pagar IVA Bienes - Proveedor 70%	0.00
2 1 3 81 04	Cuentas por Pagar IVA Bienes - SRI 30%	0.00
2 1 3 81 05	Cuentas por Pagar IVA Servicios - Proveedor 30%	0.00
2 1 3 81 06	Cuentas por Pagar IVA Servicios - SRI 70%	0.00
2 1 3 81 07	Cuentas por Pagar IVA Facturado - Cobrado 100%	0.00
2 1 3 82	Cuentas por Pagar Depósitos y Fondos de Terceros de Años Anteriores	0.00
2 1 3 82 01	Depósitos y Fondos de Terceros de Años Anteriores - Depósitos de Intermediación	0.00
2 1 3 82 03	Depósitos y Fondos de Terceros de Años Anteriores - Fondos de Terceros	0.00
2 1 3 82 05	Depósitos y Fondos de Terceros de Años Anteriores - Anticipos por Bienes y Servicios	0.00
2 1 3 84	Cuentas por Pagar Inversiones en Bienes de Larga Duración	0.00
2 1 3 85	Cuentas por Pagar del Año Anterior	0.00
2 1 3 85 81	Cuentas por Pagar del Año Anterior - Impuesto al Valor Agregado	0.00
2 1 3 85 86	Cuentas por Pagar Impuesto al Valor Agregado - Cobrado 100% - Año Anterior	0.00
2 1 3 96	Cuentas por Pagar Amortización de la Deuda Pública	0.00
2 1 3 99	Cuentas por Pagar por Obligaciones no Reconocidas ni Pagadas en Años Anteriores	0.00
2 2 1	Títulos y Valores Temporales	0.00
	LARGO PLAZO	2,588,289.99
2 2 2	Títulos y Valores Permanentes	0.00
2 2 3	Empresitos	0.00
2 2 3 01	Créditos Internos	0.00
2 2 3 01 01	Créditos del Sector Público Financiero	0.00
2 2 4	Créditos Financieros	2,588,289.99
2 2 4 82	Depósitos y Fondos de Terceros de Años Anteriores	2,328,783.36
2 2 4 82 01	Depósitos y Fondos de Terceros de Años Anteriores - Depósitos de Intermediación	0.00
2 2 4 82 03	Depósitos y Fondos de Terceros de Años Anteriores - Fondos de Terceros	388,155.32
2 2 4 82 05	Depósitos y Fondos de Terceros de Años Anteriores - Anticipos por Bienes y Servicios	1,915,054.04
2 2 4 82 81	Depósitos y Fondos para el SRI de Años Anteriores	45,574.00
2 2 4 83	Cuentas por Pagar Años Anteriores	1,015.86
2 2 4 83 53	Cuentas por Pagar de Años Anteriores Bienes de Servicio y Consumo	1,015.86
2 2 4 85	Cuentas por Pagar del Año Anterior	255,472.32
2 2 4 85 81	Cuentas por Pagar del Año Anterior - Impuesto al Valor Agregado	218,382.54
2 2 4 85 86	Cuentas por Pagar Impuesto al Valor Agregado - Cobrado Año Anterior	37,089.78
2 2 4 87	Depósitos y Fondos de Terceros de Años Anteriores	3,018.45
2 2 4 87 01	Depósitos y Fondos de Terceros de Años Anteriores - Depósitos de Intermediación	797.54
2 2 4 87 03	Depósitos y Fondos de Terceros de Años Anteriores - Fondos de Terceros	1,741.21
2 2 4 87 05	Depósitos y Fondos de Terceros de Años Anteriores - Anticipos por Bienes y Servicios	479.70
2 2 4 87 81	Depósitos y Fondos para el SRI de Años Anteriores	0.00
	OTROS	0.00
2 2 5	Creditos Diferidos	0.00
	PATRIMONIO	105,101,123.04
6 1 1	Patrimonio Público	90,775,589.94
6 1 1 03	Patrimonio Entidades Descentralizadas y Autónomas	90,775,589.94
6 1 2	Reservas	0.00
6 1 8	Resultados de Ejercicios	7,177,075.58
6 1 8 01	Resultados Ejercicios Anteriores	0.00
	Resultado del Ejercicio Vigente	7,177,075.58
	Resultado del ejercicio Vigente CALCULADO	0.00



Al 31 de diciembre del 2014  
Expresado en Dólares

CON CIERRE CONTABLE

CUENTAS	DENOMINACION	EJERCICIO VIGENTE
619	(-) Disminucion Patrimonial	28,618.06
61994	Disminución de Bienes Larga Duración	28,618.06
	<b>TOTAL PASIVO Y PATRIMONIO</b>	<b>109,546,377.19</b>
	<b>CUENTAS DE ORDEN</b>	<b>0.00</b>
	<b>TOTAL CUENTAS DEUDORAS</b>	<b>5,782,231.54</b>
911	Cuenta de Orden Deudoras	5,782,231.54
91107	Especies Valoradas Emitidas	157,316.50
91109	Garantías en Valores Bienes y Documentos	4,804,452.62
91113	Bienes Recibidos en Comodato	161,405.12
91117	Bienes no Depreciables	659,057.30
	<b>TOTAL CUENTAS ACREEDORAS</b>	<b>5,782,231.54</b>
921	Cuentas de Orden Acreedoras	5,782,231.54
92107	Emisión de Especies Valoradas	157,316.50
92109	Responsabilidad por Garantías en Valores Bienes y Documentos	4,804,452.62
92113	Responsabilidad por Bienes Recibidos en Comodato	161,405.12
92117	Responsabilidad por Bienes no Depreciables	659,057.30

  
DIRECTOR FINANCIERO  
ECON. JUAN MOSCOSO C.

  
CONTADORA  
ING. JULIA CASTRO P.